



발행 2021년 4월  
제작 하치오지시 시민활동추진부 다문화공생추진과  
☎ 042-620-7437

HACHIOJI  
CITY

韓国語  
한국어

# \\ 알기 쉬운 \\ 쓰레기 배출 방법 핸드북



# 하치오지에 오신 것을 환영합니다!

낯선 곳에서의 생활은 어떠신가요? 알아야 할 게 많아 힘드시지요? 그중에서도 반드시 익혀야 하는 것이 바로 쓰레기 배출 방법입니다. 일본 생활에서 올바른 쓰레기 배출은 매우 중요합니다. 규정을 지키면 도시가 깨끗해져 모두 쾌적하게 생활할 수 있습니다. 하치오지에도 쓰레기 배출 규정이 있습니다. 처음에는 헛갈릴 수도 있습니다. 하지만 하다 보면 익숙해져요! 꼼꼼히 숙지해서 함께 아름다운 도시를 만들어나갑시다.



# 분리합시다

쓰레기는 종류에 따라 배출 방법이 다릅니다. 종류별로 나눠서 배출하세요.



**가연성 쓰레기**  
(음식 쓰레기, 종이 용기 등)



**불연성 쓰레기**  
(금속유리·사기그릇)



**자원물**  
(♻️가 표시된 것·캔·골판지·병·페트병 등)

다른 종류도 있습니다.

'자원물'은 재활용할 수 있습니다. 자원물은 무료로 배출할 수 있습니다.

## 쓰레기·자원물을 어떻게 분리하는지 익히시다

쓰레기·자원물을 분리하는 방법은 '수거 캘린더'를 확인하세요. 외국어로 보고 싶을 때는 보조 책자도 활용하세요. 보조 책자는 영어·중국어·베트남어 등 9개 언어를 지원합니다.



보조 책자 페이지



영어판,  
중국어판,  
캄보디아어판,  
포르투갈어판,  
베트남어판,  
한국어판,  
네팔어판,  
타갈로그어판,  
스페인어판이 있습니다.


## 지정된 쓰레기봉투를 사용합시다

'가연성 쓰레기(가연)'와 '불연성 쓰레기(불연)'를 배출할 때는 '지정 쓰레기봉투 (전용 봉투)'에 넣어야 합니다. 전용 봉투에 넣지 않으면 수거되지 않습니다.

지정 쓰레기봉투는 슈퍼나 편의점에서 판매합니다.

크기에 따라 가격이 다릅니다.

청색 봉투가  
가연성 쓰레기



황색 봉투가  
불연성 쓰레기



## 지정된 일시와 장소에 배출합시다

쓰레기는 수거일 아침 8시 30분까지 지정 장소에 내놓아야 합니다. 쓰레기 수거일은 지역마다 다릅니다. 거주 지역의 '수거 캘린더'를 확인하세요.

쓰레기 배출 장소는 거주 아파트의 집주인이나 관리 업체를 통해 확인합니다.



수거 캘린더 페이지

### 아파트 등의 쓰레기·자원물 배출 방법 예시



가연성 쓰레기,  
불연성 쓰레기

지정된 수거 봉투에 넣으세요



♻️가 표시된 것,  
페트병

아파트 등의 배출  
방법을 확인하세요



병, 캔

봉투에 넣지 말고,  
비치된 용기에 넣으세요




유해 쓰레기

안이 보이는 봉투에 넣으세요



종이·골판지

끈으로 묶으세요



헌옷

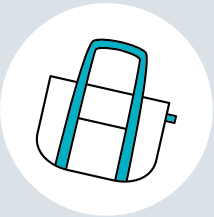
안이 보이는 봉투에 넣으세요

## 쓰레기를 줄입니다

하치오지시는 일본 국내에서도 쓰레기가 적은 도시로 유명합니다. 환경을 지키기 위해서는 쓰레기를 줄이는 것이 매우 중요합니다. 생활 속에서 쓰레기를 줄이는 방법을 연구합니다.



1



**개인 장바구니를 사용합시다!**

비닐봉지는 가능한 한 사용하지 않습니다

2



**음식을 남기지 않도록 합시다!**

먹을 수 있는 만큼 만들고 주문합니다

3



**재활용합시다!**

자원물은 최대한 재활용합니다

## 쓰레기 관련 상담이 필요할 때

쓰레기 관련 상담 및 큰 쓰레기(대형 폐기물) 수거 신청은 쓰레기 종합 상담 센터에 문의하세요.

※전화 상담은 일본어만 지원합니다. 외국어로 문의할 때는 하치오지시 홈페이지를 통해 메일을 보내세요.

쓰레기 종합 상담 센터

**TEL. 0570-550-530**

위 번호가 연결되지 않을 때

**TEL. 042-696-5377**



외국어 문의

하치오지시 홈페이지

