


# 統計八王子

令和4年版

(2022年版)

八王子市

# 統 計 八 王 子



八 王 子 市



# まえがき

「統計八王子」令和4年版（2022年版）をここに刊行いたします。

本書は、本市の自然、人口、産業、経済、教育、社会福祉等の各分野における基本的な統計資料を収録し、市勢の現況とその推移を明らかにしようとするものです。

本書の統計資料はオープンデータ化し、市のホームページにおいても、公開しておりますので、市民の皆様をはじめ、学校、企業などにおいて、幅広く御活用いただければ幸いです。

編集に当たりましては、できるかぎり最新の資料を取り入れる等、内容の充実に努めました。なお不十分な点につきましては、皆様からの御意見をいただき改善を進めていきたいと考えております。

最後に本書の刊行に当たり、貴重な資料を御提供いただきました関係者の皆様に感謝申し上げますとともに、今後とも一層の御協力を賜りますよう、よろしくお願い申し上げます。

令和5年（2023年）4月

八王子市長 石森 孝志

## 利 用 上 の 注 意

- 1 本書は、特別な表示及び注釈がない限り、「八王子市」の区域内の基本的統計資料を掲載しています。
- 2 資料は、官公庁、民間団体、庁内各部局等からの提供、刊行物より収集し編纂<sup>さん</sup>したものであり、その出所及び調査年月日については統計表ごとに掲載しています。  
なお、刊行物によるものは、その書名を「 」で記してあり、庁内各部局等名は、令和4年(2022年)10月19日現在の所管名で記してあります。
- 3 統計表中、年次とあるものは1月から12月まで、年度とあるものは4月から翌年3月までを示します。
- 4 数字の単位未満は、四捨五入してあるので、総数と内訳が一致しない場合があります。
- 5 統計表中の符号の用法は、次のとおりです。
  - 「0」「0.0」・・・表章単位に満たないもの(0.5未満又は0.05未満)
  - 「-」・・・皆無又は該当数字のないもの
  - 「…」・・・該当数値が不詳又は資料のないもの(未集計のもの)
  - 「△」・・・負数又は減少したもの
  - 「X」・・・数値が秘匿されているもの
- 6 統計表中、特に説明を要するものについては脚注とし、数値の単位は各表の上部右端に注記してありますが、一見して明らかなものは省略しています。
- 7 利用に当たって、疑義あるいは詳細な資料を必要とする場合は、本市総務部統計調査課にお問い合わせください。

## 総目次

|              |     |
|--------------|-----|
| 統計図表         | 1   |
| 1 土地・面積・気象   | 9   |
| 2 人口         | 17  |
| 3 国勢調査       | 31  |
| 4 事業所        | 43  |
| 5 農林水産業      | 55  |
| 6 工業         | 63  |
| 7 商業・サービス業   | 71  |
| 8 建設・住居・上下水道 | 75  |
| 9 運輸・通信      | 87  |
| 10 金融・財政・消費  | 97  |
| 11 労働        | 109 |
| 12 福祉・社会保障   | 115 |
| 13 教育・文化     | 129 |
| 14 衛生・環境     | 147 |
| 15 議会・選挙・行政  | 159 |
| 16 治安・消防     | 169 |
| 参考資料         | 177 |

# 目 次

## 統計図表

|      |  |   |
|------|--|---|
| 図表1  | 市域の変遷  | 2 |
| 図表2  | 月別降水量、平均気温<br>—令和3年—                                 | 2 |
| 図表3  | 年齢3区分別人口の推移  | 3 |
| 図表4  | 人口ピラミッド—平成27年・<br>令和2年—                              | 3 |
| 図表5  | 事業所数、従業者数の推移   | 4 |
| 図表6  | 事業所数、従業者数の従業者規模<br>別構成比—平成28年—                       | 4 |
| 図表7  | 事業所数、従業者数の産業大分類<br>別構成比—平成28年—                       | 4 |
| 図表8  | 農家数の推移   | 5 |
| 図表9  | 経営耕地面積、1農家当たりの経<br>営耕地面積の推移                          | 5 |
| 図表10 | 製造業事業所数、従業者数の推移<br>(従業者4人以上の事業所)                     | 6 |
| 図表11 | 製造業事業所数、製造品出荷額等<br>の産業中分類別構成比(従業者4<br>人以上の事業所)—令和3年— | 6 |
| 図表12 | 卸売・小売業事業所数、従業者数、<br>年間商品販売額の推移                       | 7 |
| 図表13 | 卸売・小売業事業所数の産業中分<br>類別構成比—平成28年—                      | 7 |
| 図表14 | 一般会計決算額の推移   | 8 |
| 図表15 | 一般会計当初予算の構成比—令和<br>4年度—                              | 8 |

## 統計表

### 1 土地・面積・気象

|    |               |    |
|----|---------------|----|
| 1  | 市域の変遷         | 10 |
| 2  | 位置、広ぼう        | 10 |
| 3  | 市役所の位置        | 10 |
| 4  | 地目別土地面積、評価額   | 11 |
| 5  | 宅地の業態地区別面積    | 11 |
| 6  | 用途地域別面積       | 12 |
| 7  | 市街化区域、市街化調整区域 | 12 |
| 8  | 気象概況          | 13 |
| 9  | 平均気温          | 14 |
| 10 | 降水量           | 15 |

## 2 人 口

|    |                  |    |
|----|------------------|----|
| 11 | 人口の推移            | 18 |
| 12 | 自然動態             | 21 |
| 13 | 社会動態             | 21 |
| 14 | 外国人住民の国籍・地域別人口   | 22 |
| 15 | 事務所別世帯数、人口       | 22 |
| 16 | 町丁目別世帯数、人口       | 23 |
| 17 | 年齢(5歳階級)別人口、平均年齢 | 27 |
| 18 | 年齢(各歳)、男女別人口     | 28 |
| 19 | 都内市区別世帯数、男女別人口   | 29 |

## 3 国 勢 調 査

|    |   |    |
|----|---|----|
| 20 | 人口の推移   | 32 |
| 21 | 現市域の世帯数、人口  | 32 |
| 22 | 年齢(5歳階級)、男女別人口  | 34 |
| 23 | 年齢(各歳)、男女別人口  | 35 |
| 24 | 配偶関係(4区分)、年齢(5歳階<br>級)、男女別15歳以上人口                           | 36 |
| 25 | 人口集中地区(DID)   | 36 |
| 26 | 国籍別外国人数   | 36 |
| 27 | 世帯人員(10区分)別一般世帯数、<br>一般世帯人員及び1世帯当たり人員、<br>施設等の世帯数及び施設等の世帯人員 | 37 |
| 28 | 世帯の家族類型別一般世帯数、一般<br>世帯人員                                    | 37 |
| 29 | 昼間交流人口  | 37 |
| 30 | 八王子市と他地域との流入流出人口  | 38 |
| 31 | 労働力状態、男女別15歳以上人口  | 39 |
| 32 | 労働力状態(8区分)、年齢(5歳<br>階級)別15歳以上人口                             | 39 |
| 33 | 従業上の地位(5区分)別15歳以<br>上就業者数                                   | 39 |
| 34 | 産業、男女別15歳以上就業者数   | 40 |
| 35 | 産業、従業上の地位(5区分)別<br>15歳以上就業者数                                | 40 |
| 36 | 住居の種類、住宅の所有の関係(7<br>区分)別一般世帯数、一般世帯人員、<br>1世帯当たり人員           | 41 |
| 37 | 世帯人員(7区分)、住宅の所有の<br>関係(6区分)別住宅に住む65歳<br>以上親族のいる一般世帯数        | 41 |
| 38 | 年齢(5歳階級)、一般世帯に住む  |    |

|                   |    |
|-------------------|----|
| 男女別高齢単身者数         | 41 |
| 39 都内市区別世帯数、男女別人口 | 42 |

## 4 事業所

|                       |    |
|-----------------------|----|
| 40 産業別事業所数            | 44 |
| 41 産業別従業者数            | 44 |
| 42 経営組織別事業所数、従業者数     | 45 |
| 43 産業、従業者規模別事業所数、従業者数 | 45 |
| 44 町丁目、産業別事業所数、従業者数   | 46 |
| 45 都内市区別事業所数、従業者数     | 54 |

## 5 農林水産業

|  |    |
|--|----|
| 46 農家数、農家人口                                | 56 |
| 47 農家別経営耕地面積                               | 56 |
| 48 経営耕地面積規模別農家数                            | 57 |
| 49 農産物販売規模別農家数                             | 57 |
| 50 男女、年齢別基幹的農業従事者数                         | 57 |
| 51 販売目的で作付け（栽培）した主な作物の作付（栽培）経営体数及び作付（栽培）面積 | 58 |
| 52 家畜等を販売目的で飼養（出荷）している経営体数及び飼養（出荷）頭羽数      | 58 |
| 53 用途別農地転用の状況                              | 59 |
| 54 保有山林面積規模別林業経営体数及び面積                     | 59 |
| 55 過去1年間に保有山林で林業作業を行った経営体の作業別経営体数と作業面積     | 59 |
| 56 組織形態別林業経営体数                             | 60 |
| 57 内水面養殖業生産飼育数                             | 60 |
| 58 内水面における魚放流量                             | 60 |
| 59 都内市区別農業の状況                              | 61 |

## 6 工業

|                                      |    |
|--------------------------------------|----|
| 60 産業別事業所数、従業者数、製造品出荷額等（従業者4人以上の事業所） | 64 |
| 61 従業者規模別工業の状況                       | 64 |
| 62 産業別工業の状況（従業者30人以上の事業所）            | 66 |
| 63 産業別工業の状況（従業者4～29人の事業所）            | 66 |
| 64 工業用水水源別使用量（従業者30                  |    |

|                            |    |
|----------------------------|----|
| 人以上の事業所）                   | 68 |
| 65 工業用地面積（従業者30人以上の事業所）    | 68 |
| 66 都内市区別工業の状況（従業者4人以上の事業所） | 69 |

## 7 商業・サービス業

|                              |    |
|------------------------------|----|
| 67 事業所数、従業者数、年間商品販売額（卸売・小売業） | 72 |
| 68 事業所数、従業者数（飲食店）            | 72 |
| 69 産業別事業所数、売場面積、従業者数、年間商品販売額 | 72 |
| 70 都内市区別商業の状況（卸売・小売業）        | 73 |
| 71 産業別サービス業事業所数、従業者数         | 74 |
| 72 産業、経営組織別サービス業事業所数         | 74 |

## 8 建設・住居・上下水道

|                                      |    |
|--------------------------------------|----|
| 73 道路の状況                             | 76 |
| 74 市道の幅員別延長、面積                       | 76 |
| 75 市道の舗装状況                           | 77 |
| 76 都市計画道路                            | 77 |
| 77 橋りょうの状況                           | 78 |
| 78 課税家屋の棟数、床面積                       | 78 |
| 79 開発行為許可件数                          | 79 |
| 80 市街化調整区域における建築許可件数                 | 79 |
| 81 宅地造成工事許可件数                        | 80 |
| 82 構造別着工建築物                          | 80 |
| 83 用途別着工建築物                          | 81 |
| 84 建築確認申請等の件数                        | 81 |
| 85 構造別市営住宅数                          | 82 |
| 86 建設年度別市営住宅の管理戸数                    | 82 |
| 87 公共賃貸住宅数（市営住宅を除く）                  | 82 |
| 88 居住世帯の有無別住宅数及び住宅以外で人が居住する建物数       | 83 |
| 89 住宅の種類・構造、建築の時期別住宅数                | 83 |
| 90 住宅の種類、専用住宅の所有の関係、高齢者等のための設備状況別住宅数 | 83 |
| 91 住宅の種類、住宅の所有の関係別住宅数等               | 84 |
| 92 世帯の年間収入階級、世帯の種類、住宅の所有の関係別普通世帯数    | 84 |
| 93 上水道の状況                            | 85 |



|    |                    |    |
|----|--------------------|----|
| 94 | 公共下水道の状況           | 85 |
| 95 | 下水処理場の流入下水量、発生活污水量 | 86 |

## 9 運輸・通信

|     |                          |    |
|-----|--------------------------|----|
| 96  | JR 駅別乗車人員                | 88 |
| 97  | JR 八王子駅貨物発着量             | 88 |
| 98  | 京王線駅別乗降車人員               | 88 |
| 99  | 多摩都市モノレール駅別乗降車人員         | 89 |
| 100 | 高尾登山電鉄乗車人員               | 89 |
| 101 | タクシーの旅客輸送状況              | 89 |
| 102 | 定期路線バスの輸送状況              | 90 |
| 103 | 登録自動車保有台数                | 90 |
| 104 | 軽自動車、小型特殊自動車、原動機付自転車保有台数 | 91 |
| 105 | 有線テレビの状況                 | 91 |
| 106 | 主要道路の交通量                 | 92 |
| 107 | 駅周辺の放置自転車、自転車駐車場の状況      | 96 |
| 108 | 市営駐車場の状況                 | 96 |

## 10 金融・財政・消費

|     |                            |     |
|-----|----------------------------|-----|
| 109 | 信用組合、商工組合中央金庫、労働金庫の状況      | 98  |
| 110 | 八王子市農業協同組合貯金の状況            | 98  |
| 111 | 八王子市事業資金融資あつ旋の状況           | 98  |
| 112 | 一般会計当初予算額                  | 99  |
| 113 | 一般会計決算額                    | 100 |
| 114 | 市有財産                       | 100 |
| 115 | 特別会計・公営企業会計予算額、決算額         |     |
|     | (1) 特別会計                   | 101 |
|     | (2) 公営企業会計（下水道事業）          | 101 |
| 116 | 財政力の状況                     | 102 |
| 117 | 普通会計決算額                    | 103 |
| 118 | 市債現在高                      |     |
|     | (1) 目的別                    | 104 |
|     | (2) 借入先別                   | 104 |
| 119 | 市税収納状況                     | 105 |
| 120 | 1世帯当たり年平均1か月間の品目別生計支出（都平均） | 106 |
| 121 | 商品別・月別消費者相談件数              | 107 |
| 122 | はかり・分銅類の定期検査実施状況（計量法）      | 108 |
| 123 | 商品量目（内容量）立入検査実施状況（計量法）     | 108 |

## 11 労働

|     |                                       |     |
|-----|---------------------------------------|-----|
| 124 | 産業別常用労働者の1人平均月間現金給与額（東京都・事業所規模30人以上）  | 110 |
| 125 | 産業別常用労働者の1人平均月間出勤日数（東京都・事業所規模30人以上）   | 110 |
| 126 | 産業別常用労働者の1人平均月間実労働時間数（東京都・事業所規模30人以上） | 110 |
| 127 | 一般職業紹介状況                              | 111 |
| 128 | 産業別一般職業紹介状況（求人関係）                     | 111 |
| 129 | 中高年齢者職業紹介状況                           | 112 |
| 130 | 障害者職業紹介状況                             | 112 |
| 131 | 八王子市シルバー人材センターの状況                     | 112 |
| 132 | 職業訓練実施状況                              | 113 |
| 133 | 適用法規別労働組合数、組合員数                       | 113 |
| 134 | 労働災害発生状況                              | 113 |

## 12 福祉・社会保障

|     |                                    |     |
|-----|------------------------------------|-----|
| 135 | 生活保護の状況                            |     |
|     | (1) 人員                             | 116 |
|     | (2) 保護費                            | 116 |
| 136 | 労働力類型、世帯類型別被保護世帯数                  | 116 |
| 137 | 民生委員・児童委員の状況                       | 117 |
| 138 | 身体障害者手帳所持者数                        | 117 |
| 139 | 知的障害者（児）愛の手帳・精神保健福祉手帳所持者数          | 117 |
| 140 | 指定自立支援医療機関数                        | 118 |
| 141 | 指定障害福祉サービス事業者等数                    | 118 |
| 142 | 身体障害者福祉法第15条指定医数                   | 119 |
| 143 | 障害者福祉の状況                           | 119 |
| 144 | 心身障害者福祉センター利用状況                    | 119 |
| 145 | 障害者支援施設別在籍者数、障害福祉サービス費             | 120 |
| 146 | 高齢者介護予防、生活支援の状況                    | 120 |
| 147 | 介護保険の給付状況                          | 121 |
| 148 | 介護保険要介護・要支援認定者数                    | 122 |
| 149 | 大横保健福祉センター、恩方老人憩の家、長房ふれあい館サービス利用状況 | 122 |
| 150 | 東浅川保健福祉センターサービス                    |     |

|                             |     |
|-----------------------------|-----|
| 利用状況                        | 123 |
| 151 南大沢保健福祉センターサービス<br>利用状況 | 123 |
| 152 保育園の状況                  | 123 |
| 153 児童館、学童保育所の状況            | 124 |
| 154 災害見舞金等支給事業              | 124 |
| 155 国民健康保険の加入状況             | 124 |
| 156 国民健康保険税の状況              | 125 |
| 157 国民健康保険の給付状況（保険者負担分）     | 125 |
| 158 国民年金の加入状況               | 126 |
| 159 国民年金の給付状況               | 126 |
| 160 交通災害共済の状況               | 127 |
| 161 各種手当受給者数                | 127 |
| 162 子ども家庭支援センター利用状況         | 127 |
| 163 高齢者施設・入居系サービスの状況        | 128 |
| 164 高齢者在宅系サービス事業所数          | 128 |

### 13 教育・文化

|                          |     |
|--------------------------|-----|
| 165 小学校の状況（公立）           | 130 |
| 166 中学校の状況（公、私立）         | 130 |
| 167 義務教育学校の状況            | 131 |
| 168 帰国児童（生徒）数、外国人児童（生徒）数 | 131 |
| 169 中等教育学校の状況            | 132 |
| 170 高等学校の状況（公、私立）        | 132 |
| 171 特別支援学校の状況（公立）        | 133 |
| 172 特別支援学校、編制方式別学級数（公立）  | 133 |
| 173 幼稚園の状況（私立）           | 133 |
| 174 専修学校、各種学校の状況（公、私立）   | 134 |
| 175 進路別卒業生数（高等学校）        | 134 |
| 176 高等専門学校、短期大学の状況（国、私立） | 135 |
| 177 大学の状況                | 135 |
| 178 小学生の体位               | 136 |
| 179 中学生の体位               | 136 |
| 180 総合教育相談件数             | 137 |
| 181 指定等文化財の状況            | 137 |
| 182 図書館利用状況              | 138 |
| 183 地区図書室利用状況            | 138 |
| 184 図書館分類別蔵書数            | 138 |
| 185 郷土資料館利用状況            | 139 |
| 186 夢美術館利用状況             | 139 |
| 187 生涯学習センター団体別利用状況      | 139 |

|  |     |
|--|-----|
| 188 コニカミノルタ サイエンスドーム<br>（八王子市こども科学館）利用状況 | 140 |
| 189 その他の主な社会教育施設利用者数                     | 140 |
| 190 学園都市センター利用状況                         | 140 |
| 191 運動施設利用者数                             | 141 |
| 192 富士森体育館施設別利用者数                        | 142 |
| 193 甲の原体育館施設別利用者数                        | 142 |
| 194 エスフォルタアリーナ八王子施設<br>別利用者数             | 142 |
| 195 都市公園、遊び場の状況                          | 143 |
| 196 市民会館（J:COM ホール八王子）<br>利用状況           | 143 |
| 197 芸術文化会館（いちょうホール）利<br>用状況              | 143 |
| 198 南大沢文化会館利用状況                          | 144 |
| 199 タやけ小やけふれあいの里利用状況                     | 144 |
| 200 高尾 599 ミュージアム利用状況                    | 144 |
| 201 コミュニティ施設利用状況                         | 145 |

### 14 衛生・環境

|                    |     |
|--------------------|-----|
| 202 医療機関施設数        | 148 |
| 203 病床の種類別数        | 148 |
| 204 医療施設従事者年末届出件数  | 148 |
| 205 夜間救急診療所受診者数    | 149 |
| 206 休日診療受診者数       | 149 |
| 207 休日歯科応急診療所受診者数  | 149 |
| 208 成人保健事業実施状況     | 150 |
| 209 母子保健事業実施状況     | 150 |
| 210 予防接種接種者数       | 151 |
| 211 献血活動（採血者数）     | 152 |
| 212 主な死因別死亡者数      | 152 |
| 213 八王子市斎場火葬炉使用状況  | 152 |
| 214 八王子市斎場式場使用状況   | 153 |
| 215 霊園の使用状況        | 153 |
| 216 ごみ収集状況         | 153 |
| 217 ごみ処理状況         | 154 |
| 218 余熱利用施設利用者数     | 154 |
| 219 し尿収集、処理状況      | 154 |
| 220 資源集団回収事業       | 155 |
| 221 公害苦情の種類別受付件数   | 155 |
| 222 公害苦情の発生源別受付件数  | 155 |
| 223 大気環境測定結果（年平均値） |     |
| (1) 二酸化硫黄          | 156 |
| (2) 一酸化炭素          | 156 |
| (3) 浮遊粒子状物質        | 156 |
| (4) 二酸化窒素          | 156 |

|                     |     |
|---------------------|-----|
| (5) 光化学オキシダント       | 156 |
| 224 河川の水質測定結果（年平均値） | 157 |

## 参考資料

|          |     |
|----------|-----|
| 八王子の歩み   | 178 |
| 主な基幹統計調査 | 188 |

## 15 議会・選挙・行政

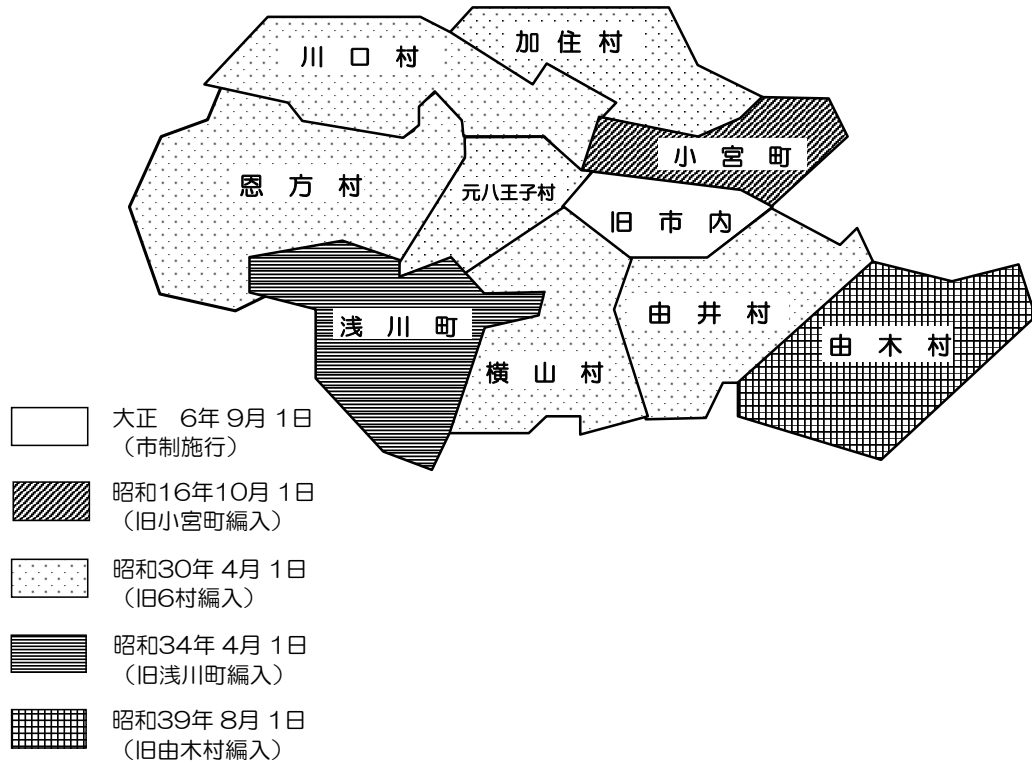
|                    |     |
|--------------------|-----|
| 225 市議会会派、年齢別議員数   | 160 |
| 226 市議会本会議の状況      | 160 |
| 227 市議会委員会の開催状況    | 160 |
| 228 市議会の議決状況       | 161 |
| 229 請願の処理状況        | 161 |
| 230 選挙人名簿登録者数      | 161 |
| 231 選挙の投票状況        | 162 |
| 232 相談、広聴活動        |     |
| (1) 市民専門相談         | 163 |
| (2) 広聴             | 163 |
| 233 情報公開制度         | 163 |
| 234 個人情報保護制度       | 164 |
| 235 市職員数           | 164 |
| 236 市組織機構図         |     |
| (1) 市長部局           | 165 |
| (2) 行政委員会及び議会の事務局等 | 168 |

## 16 治安・消防

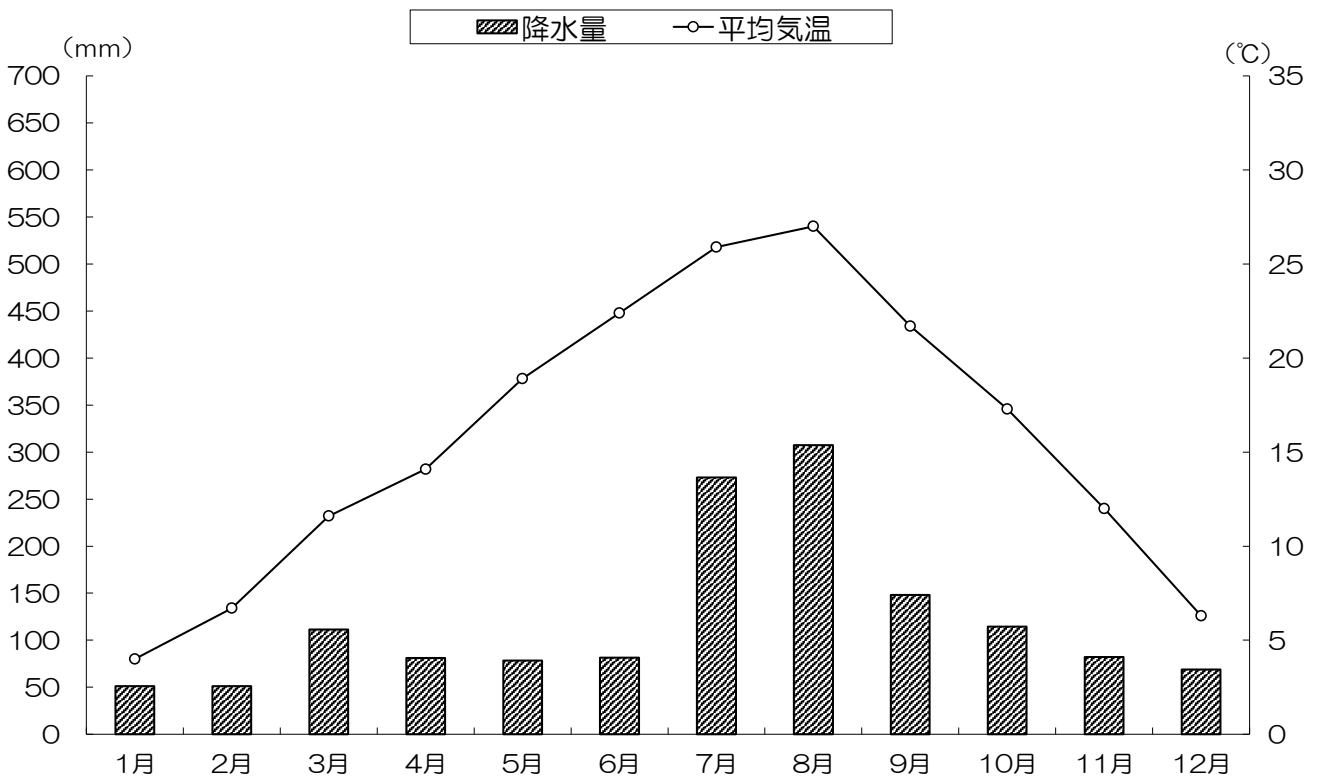
|                              |     |
|------------------------------|-----|
| 237 刑法犯の罪種別発生件数              | 170 |
| 238 刑法犯の罪種別検挙件数              | 170 |
| 239 非行少年等の検挙、補導及び保護状況        | 171 |
| 240 刑法犯少年の罪種別検挙、補導人員         | 171 |
| 241 不良行為少年の行為別補導人員           | 171 |
| 242 事故類型別交通事故発生件数、死傷者数       | 172 |
| 243 年齢層別交通事故発生状況             | 172 |
| 244 当事者別交通事故発生状況（第1・第2当事者件数） | 173 |
| 245 火災発生件数                   | 173 |
| 246 時刻別火災発生件数                | 173 |
| 247 原因別出火件数                  | 174 |
| 248 火災の被害状況                  | 174 |
| 249 救急出場件数                   | 174 |
| 250 消防施設の状況                  | 175 |
| 251 消防水利の状況                  | 175 |
| 252 消防団の状況                   | 175 |

統計図表

図表1 市域の変遷

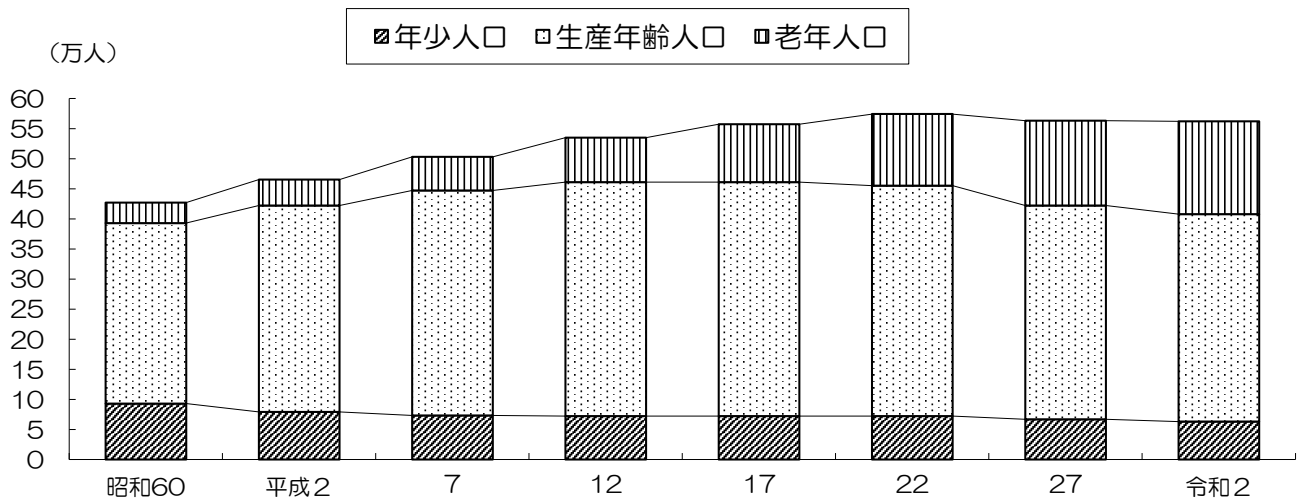


図表2 月別降水量、平均気温 一令和3年一



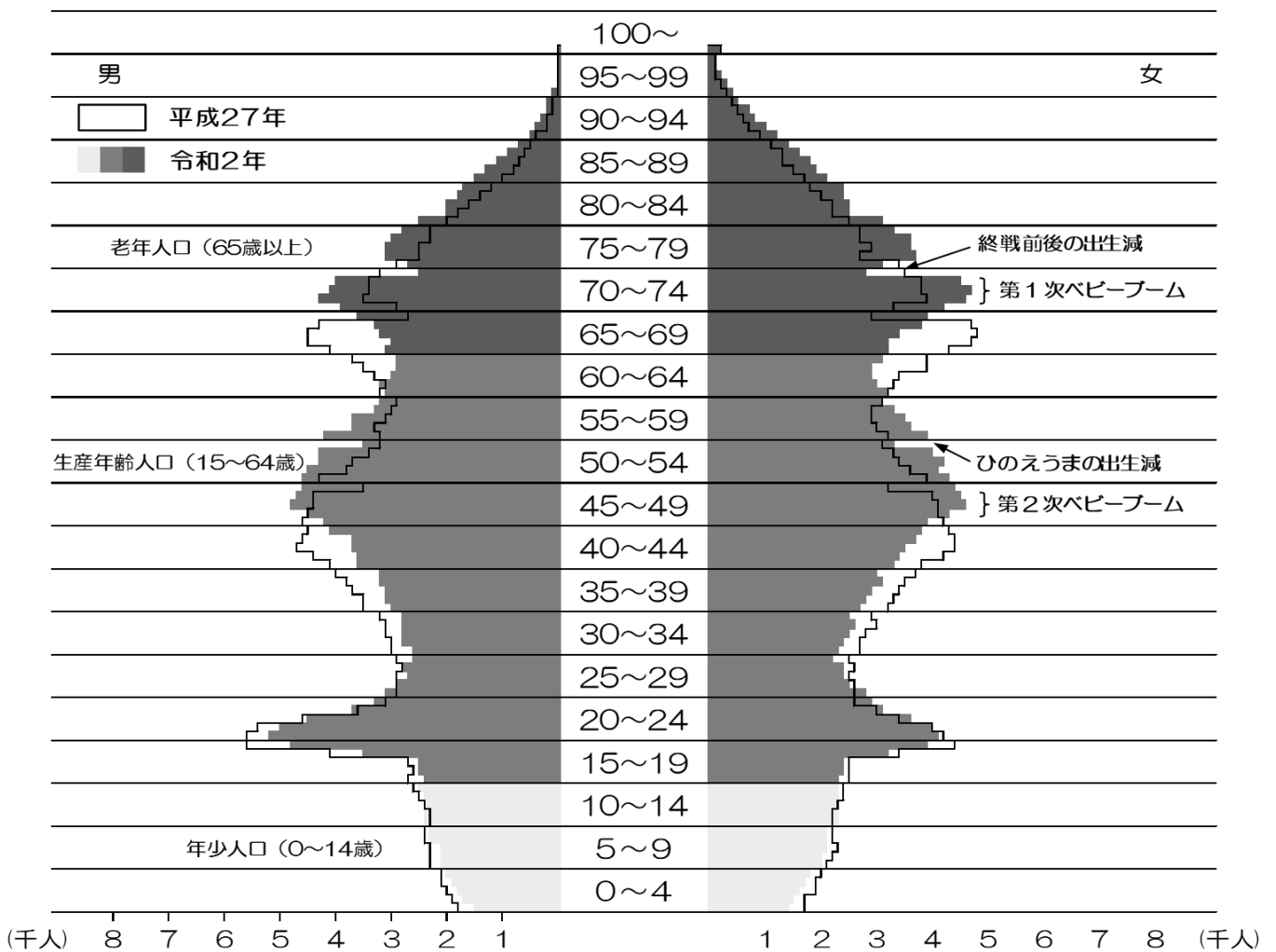
資料：「気象年報」

図表3 年齢3区分別人口の推移



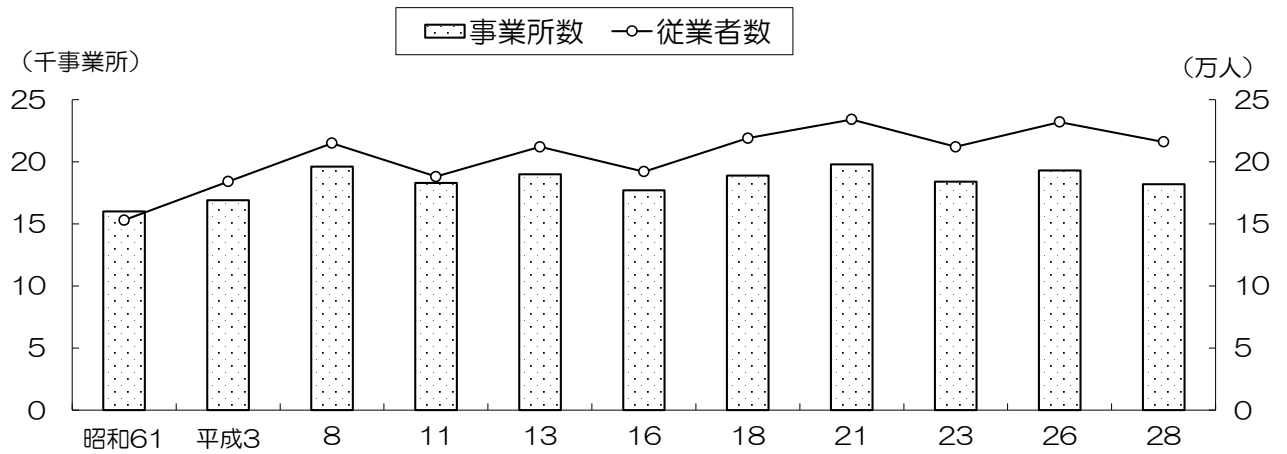
資料：「国勢調査報告」

図表4 人口ピラミッド -平成27年・令和2年-



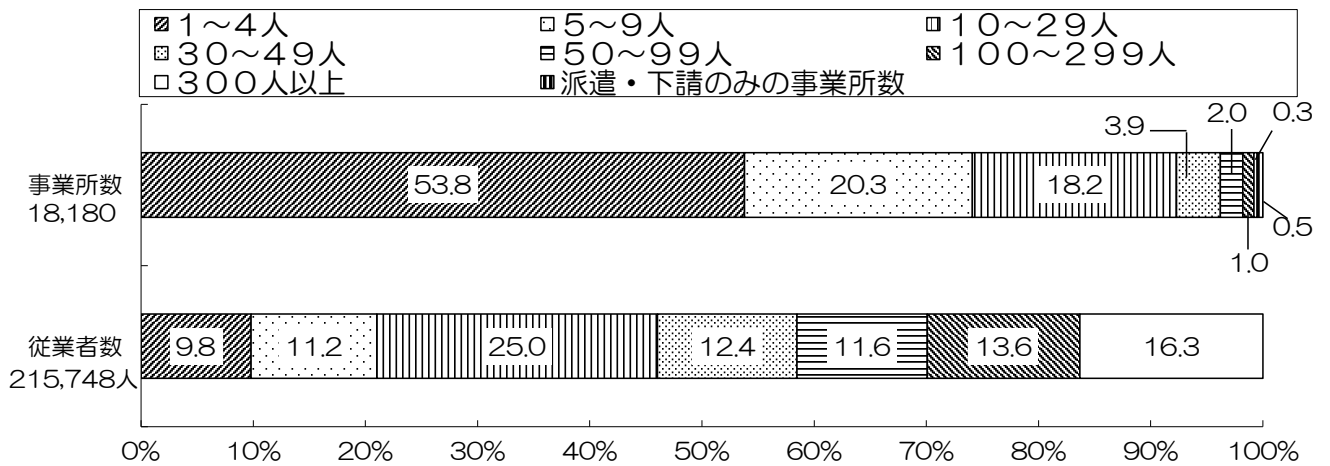
資料：「国勢調査報告」

図表5 事業所数、従業者数の推移




資料：「事業所・企業統計調査報告」「経済センサス - 基礎調査報告」「経済センサス - 活動調査報告」

図表6 事業所数、従業者数の従業者規模別構成比 - 平成28年 -



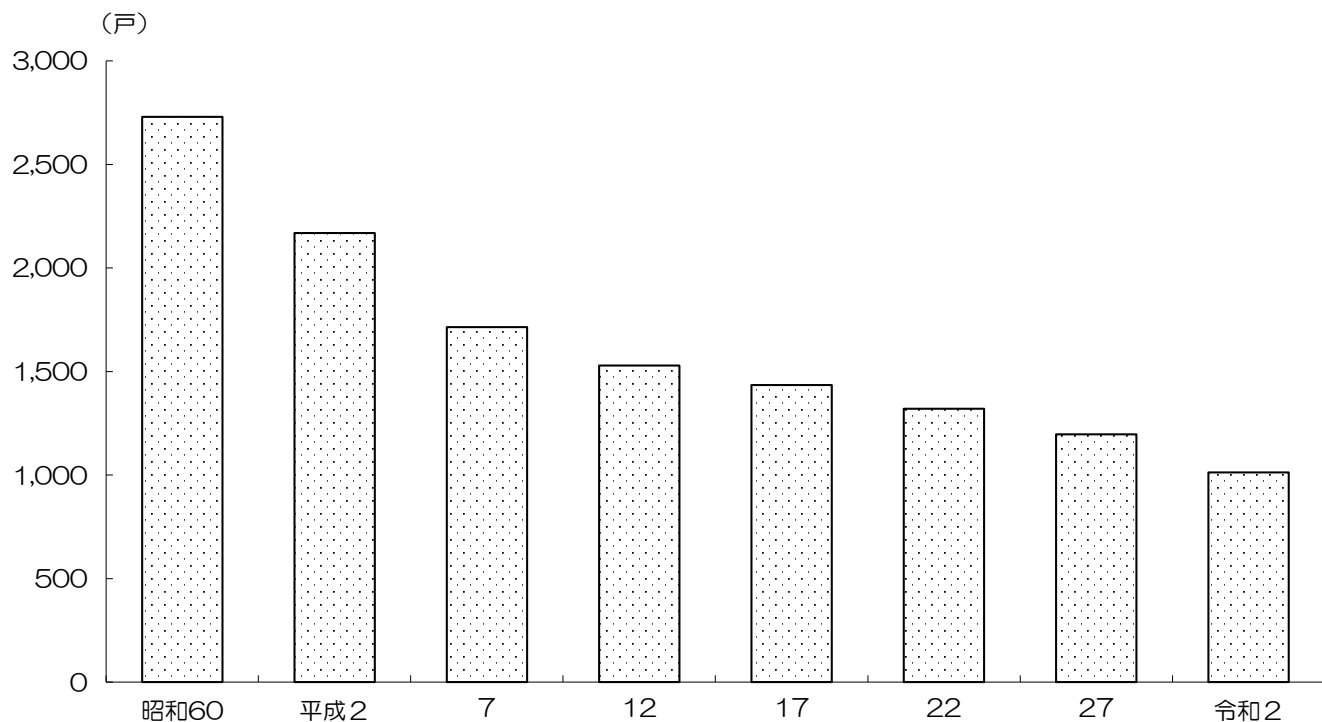
資料：「経済センサス - 活動調査報告」

図表7 事業所数、従業者数の産業大分類別構成比 - 平成28年 -



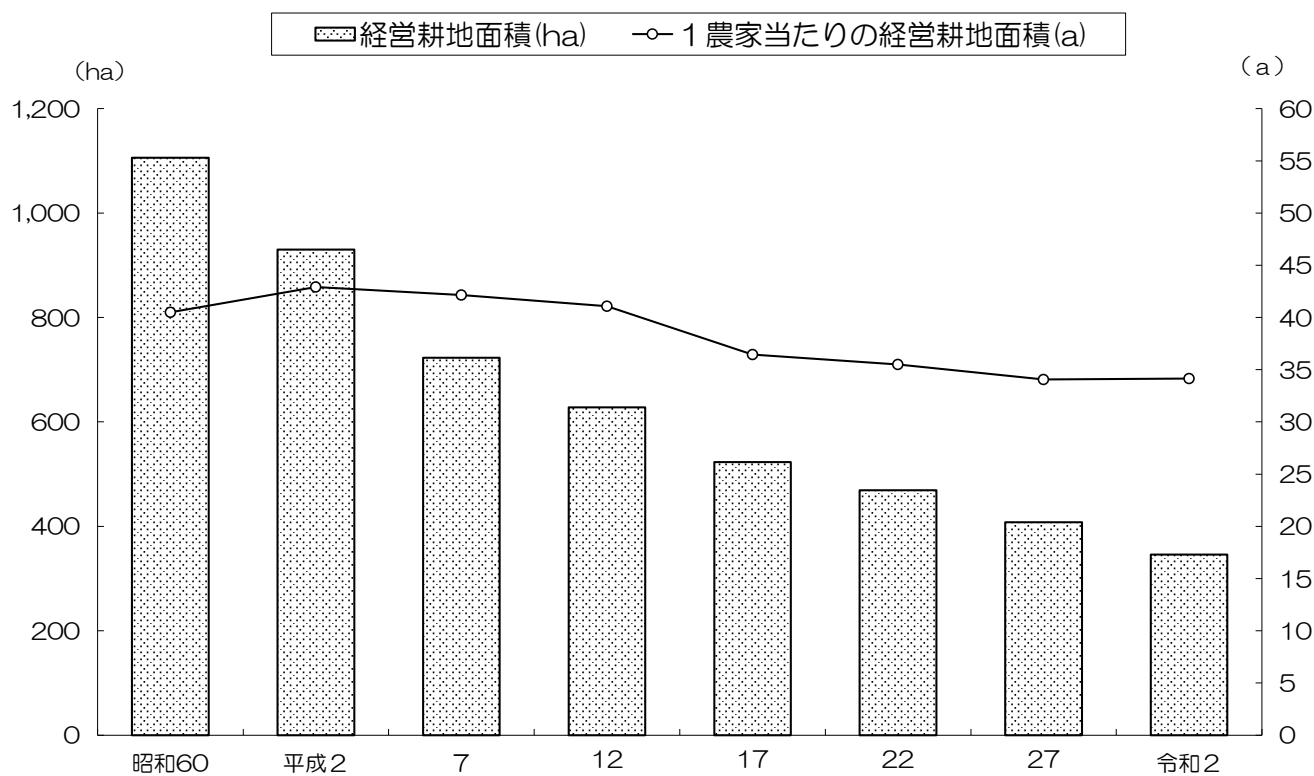
資料：「経済センサス - 活動調査報告」

図表8 農家数の推移



資料：「農業センサス結果報告」「世界農林業センサス結果報告」「農林業センサス結果報告」

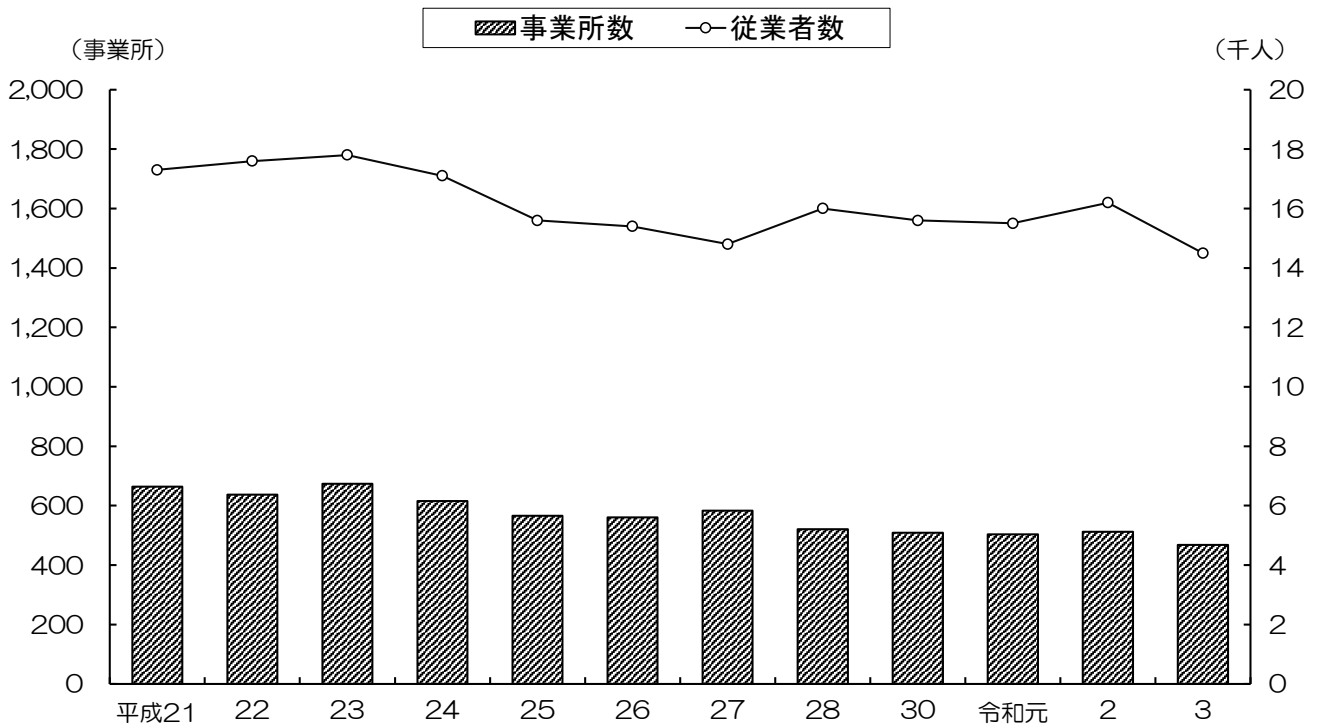
図表9 経営耕地面積、1農家当たりの経営耕地面積の推移



資料：「農業センサス結果報告」「世界農林業センサス結果報告」「農林業センサス結果報告」

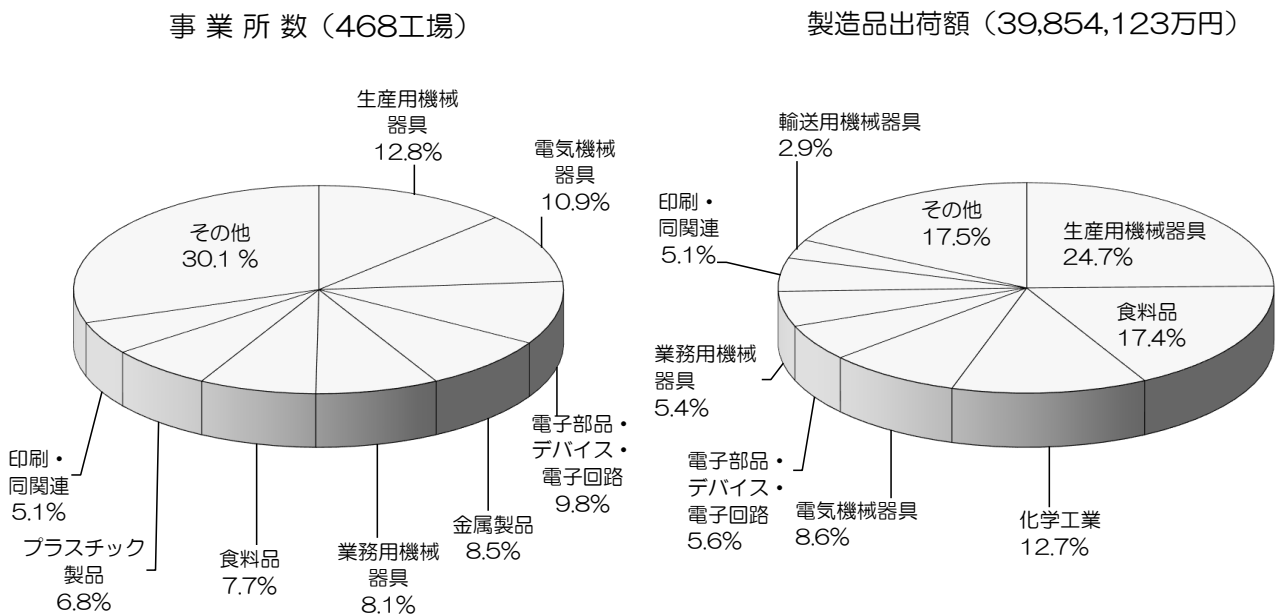


図表10 製造業事業所数、従業者数の推移（従業者4人以上の事業所）



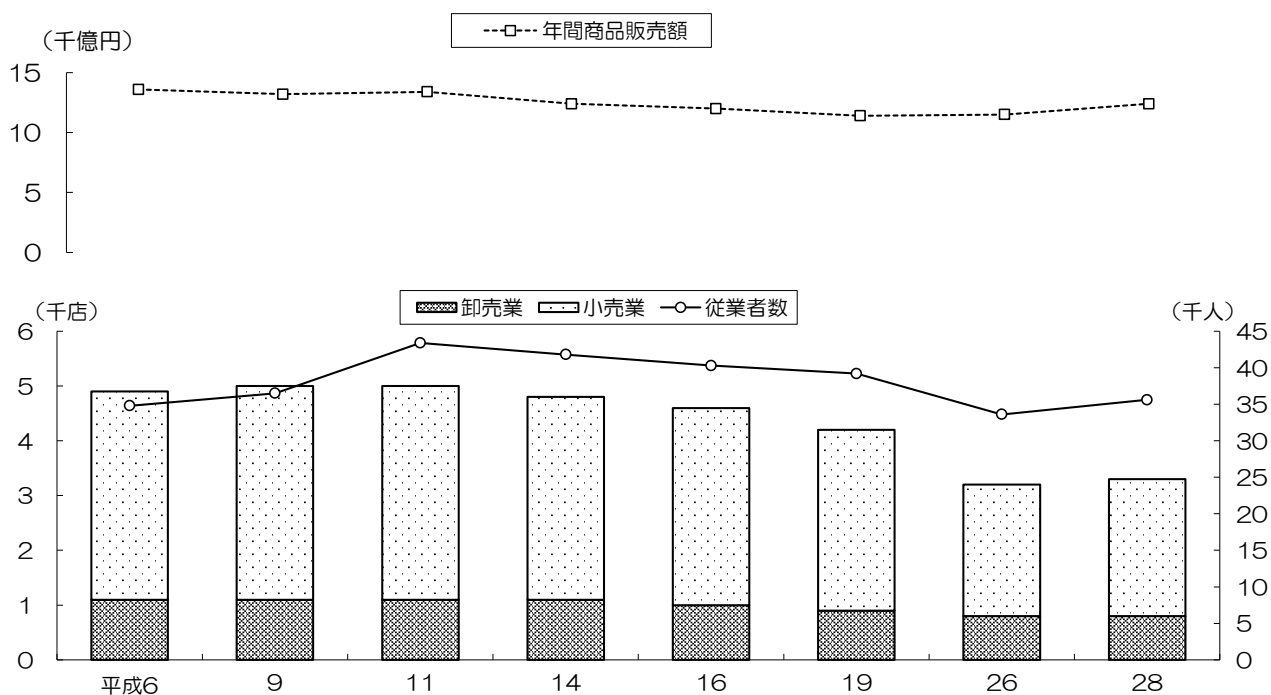
資料：「東京の工業」「経済センサス - 活動調査報告」  
 (注) 令和3年は、集計結果に個人経営を含まない。

図表11 製造業事業所数、製造品出荷額等の産業中分類別構成比（従業者4人以上の事業所）—令和3年—



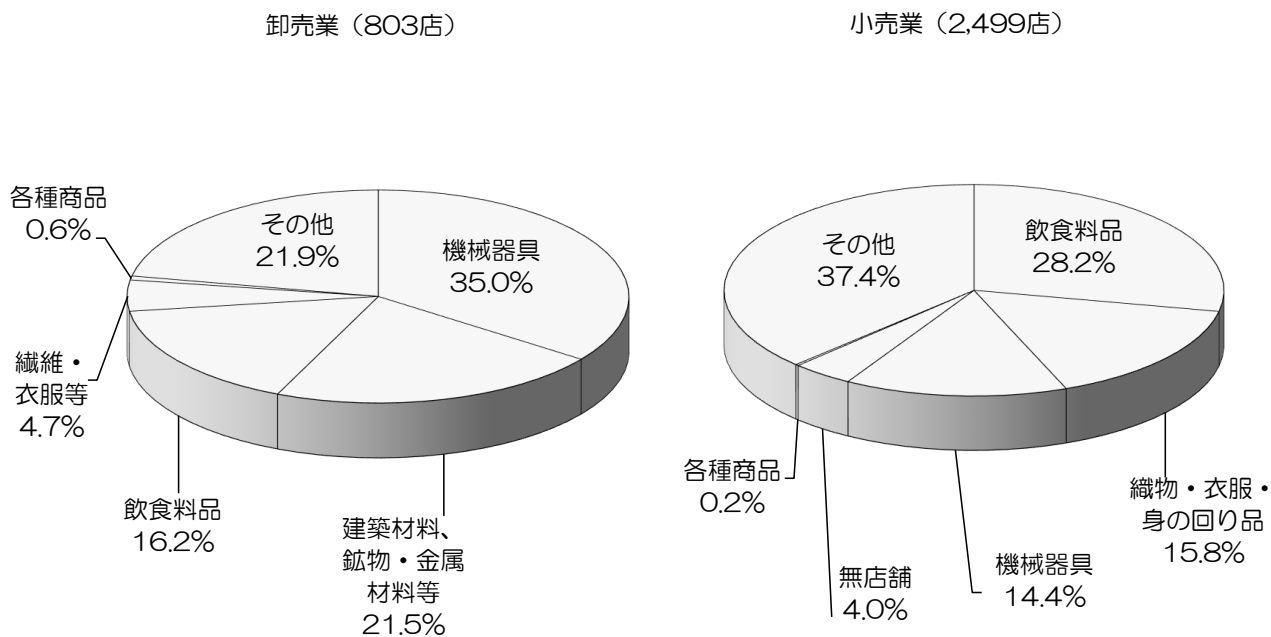
資料：「経済センサス - 活動調査報告」  
 (注) 集計結果には、個人経営を含まない。

図表12 卸売・小売業事業所数、従業者数、年間商品販売額の推移



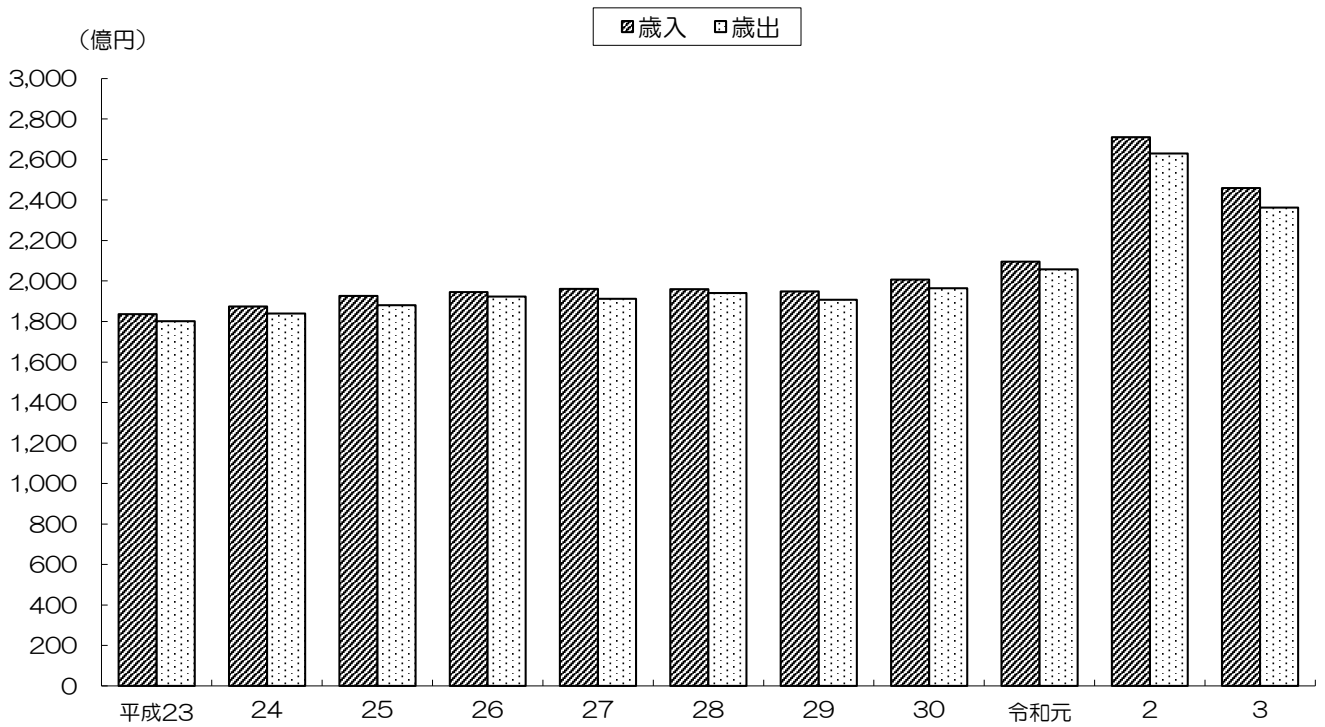
資料：「商業統計調査報告」「経済センサス - 活動調査報告」

図表13 卸売・小売業事業所数の産業中分類別構成比 —平成28年—



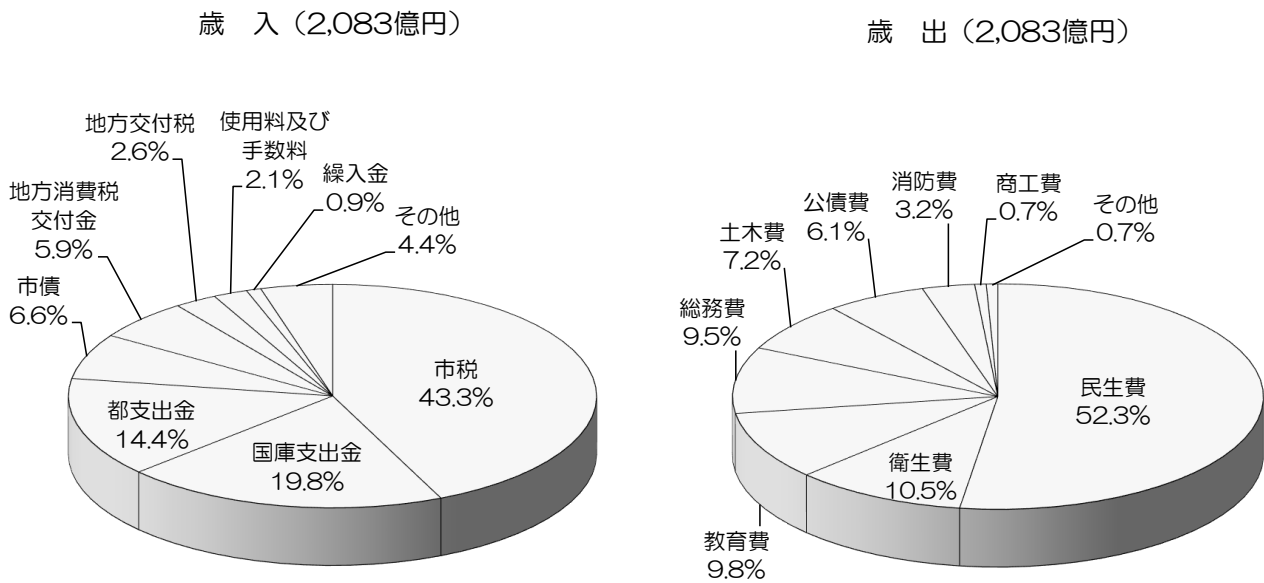
資料：「経済センサス - 活動調査報告」

図表14 一般会計決算額の推移



資料：「歳入歳出決算書」

図表15 一般会計当初予算の構成比 —令和4年度—



資料：「令和4年度一般会計予算説明書」

# 1 土地・面積・気象

# 1 土地・面積・気象

## 1 市域の変遷

(単位 km<sup>2</sup>)

| 年 月 日       | 事 項                              | 総 面 積  | 編 入 人 口 | 総 人 口   | 摘 要      |
|-------------|----------------------------------|--------|---------|---------|----------|
| 明治22年 4月17日 | 町制施行 (神奈川県南多摩郡八王子町)              | 7.30   | -       | 20,000  | 戸籍人口     |
| 26 4 1      | 東京府に編入                           | 7.30   | -       | ...     |          |
| 大正 6年 9月 1日 | 市制施行                             | 7.30   | -       | 42,043  |          |
| 昭和16年10月 1日 | 小宮町を編入                           | 19.88  | 13,518  | 79,768  | 食料配給台帳人口 |
| 30 4 1      | 横山村、元八王子村、恩方村、川口村、<br>加住村、由井村を編入 | 139.60 | 36,728  | 132,796 |          |
| 34 4 1      | 浅川町を編入                           | 166.06 | 9,578   | 152,226 |          |
| 39 8 1      | 由木村を編入                           | 188.19 | 6,371   | 193,346 | 住民基本台帳人口 |
| 46 4 1      | 秋多町 (現 あきる野市) との境界変更             | 187.79 | △ 121   | 253,755 |          |
| 平成 2年 1月 4日 | 面積改定 (国土地理院による精査の結果)             | 186.31 | -       | ...     |          |
| 14 1 1      | 多摩市との境界変更                        | 186.31 | -       | ...     |          |
| 16 4 1      | 町田市との境界変更                        | 186.31 | -       | ...     |          |
| 27 3 6      | 面積改定 (国土地理院による精査の結果)             | 186.38 | -       | ...     |          |

資料：「八王子市史」、総務部総務課、市民部市民課  
 (注) 総面積の数値は、国土地理院の全国都道府県市区町村別面積調による。

## 2 位置、広ぼう

| 東 経        |            | 北 緯       |           | 海 抜    |       | 広 ば う  |        |        |
|------------|------------|-----------|-----------|--------|-------|--------|--------|--------|
| 最 東        | 最 西        | 最 南       | 最 北       | 最 高    | 最 低   | 周 囲    | 東 西    | 南 北    |
| 139度25分49秒 | 139度09分43秒 | 35度35分54秒 | 35度43分09秒 | 862.7m | 63.0m | 95.8km | 24.3km | 13.4km |
| 鹿島         | 上恩方町       | 南大沢三丁目    | 高月町       | 上恩方町   | 大塚    |        |        |        |

資料：総務部総務課  
 (注) (1) 数値は、国土地理院発行の地形図から測定した世界測地系の値である。  
 (2) 平成27年3月6日面積改定前の値である。

## 3 市役所の位置

| 所 在 地            | 位 置                          |
|------------------|------------------------------|
| 八王子市元本郷町三丁目24番1号 | 東 経 139度18分57秒 北 緯 35度40分00秒 |

資料：総務部総務課  
 (注) 数値は、国土地理院発行の地形図から測定した世界測地系の値である。

4 地目別土地面積、評価額

各年1月1日現在

| 年次                  | 総数        | 宅地        | 田     | 畑      | 山林       | 池沼   | 原野     | 雑種地     |
|---------------------|-----------|-----------|-------|--------|----------|------|--------|---------|
| <b>面積</b> (単位 ha)   |           |           |       |        |          |      |        |         |
| 平成30年               | 9,043.79  | 3,812.44  | 66.97 | 747.49 | 3,165.71 | 2.89 | 466.27 | 782.02  |
| 31                  | 9,060.96  | 3,841.99  | 65.89 | 737.39 | 3,161.89 | 2.88 | 466.21 | 784.71  |
| 令和2年                | 9,050.78  | 3,857.45  | 64.46 | 727.69 | 3,156.01 | 2.89 | 465.53 | 776.75  |
| 3                   | 9,046.52  | 3,864.22  | 64.68 | 716.71 | 3,184.89 | 2.89 | 438.70 | 774.43  |
| 4                   | 9,037.66  | 3,869.79  | 64.17 | 709.77 | 3,170.01 | 2.89 | 438.56 | 782.47  |
| <b>評価額</b> (単位 百万円) |           |           |       |        |          |      |        |         |
| 平成30年               | 3,137,471 | 2,831,566 | 1,402 | 62,011 | 6,457    | 11   | 100    | 235,924 |
| 31                  | 3,147,579 | 2,846,058 | 1,460 | 60,024 | 6,335    | 11   | 100    | 233,591 |
| 令和2年                | 3,146,749 | 2,854,698 | 1,251 | 55,983 | 6,170    | 11   | 100    | 228,536 |
| 3                   | 3,174,429 | 2,880,206 | 1,250 | 52,003 | 8,755    | 10   | 95     | 232,110 |
| 4                   | 3,168,093 | 2,877,637 | 1,303 | 49,276 | 8,586    | 10   | 95     | 231,186 |

資料：財政部資産税課

(注) 数値は、固定資産税の対象となる土地のものであり、法定免税点未満の民有地は含むが、非課税とされている土地(国・公用地、墓地、道路、用水路、溜池、保安林、私立学校用地、宗教法人の土地等)は含まない。

5 宅地の業態地区別面積

各年1月1日現在 (単位 ha)

| 年次    | 総数       | 商業地区   |        |         |         |        | 住宅地区     |        |               |            |
|-------|----------|--------|--------|---------|---------|--------|----------|--------|---------------|------------|
|       |          | 合計     | 繁華街    | 高度商業地区Ⅰ | 高度商業地区Ⅱ | 普通商業地区 | 合計       | 併用住宅地  | 高級住宅地         | 普通住宅地      |
| 平成30年 | 3,809.64 | 59.33  | -      | -       | 8.86    | 50.47  | 3,171.71 | 246.02 | -             | 2,925.69   |
| 31    | 3,839.25 | 59.44  | -      | -       | 8.81    | 50.63  | 3,184.71 | 246.72 | -             | 2,937.99   |
| 令和2年  | 3,854.72 | 59.61  | -      | -       | 8.81    | 50.80  | 3,197.37 | 247.92 | -             | 2,949.45   |
| 3     | 3,861.51 | 59.60  | -      | -       | 8.81    | 50.79  | 3,212.59 | 247.82 | -             | 2,964.77   |
| 4     | 3,867.07 | 59.60  | -      | -       | 8.80    | 50.80  | 3,219.97 | 248.58 | -             | 2,971.39   |
| 年次    | 工場地区     |        |        |         | 村落地区    |        |          | 観光地区   | (別掲)          |            |
|       | 合計       | 大地工場地区 | 中小工場地区 | 家内工業地区  | 合計      | 集地区    | 村落地区     |        | 農業用施設の用に供する宅地 | 生産緑地地区内の宅地 |
| 平成30年 | 145.19   | 121.71 | 23.48  | -       | 433.41  | 244.99 | 188.42   | -      | 0.64          | -          |
| 31    | 146.69   | 123.21 | 23.48  | -       | 448.41  | 259.50 | 188.91   | -      | 0.64          | -          |
| 令和2年  | 150.89   | 127.55 | 23.34  | -       | 446.85  | 257.98 | 188.87   | -      | 0.64          | -          |
| 3     | 147.91   | 124.56 | 23.35  | -       | 441.41  | 254.74 | 186.67   | -      | 0.64          | -          |
| 4     | 147.91   | 124.56 | 23.35  | -       | 439.59  | 254.71 | 184.88   | -      | 0.60          | -          |

資料：財政部資産税課

(注) 免税点未満の面積は、含まない。

# 1 土地・面積・気象

## 6 用途地域別面積

令和4年3月31日現在 (単位 ha %)

| 用途地域         | 平成31年1月23日告示 |       | 令和2年3月6日告示 |       | 令和2年8月20日告示 |       | 令和2年12月11日告示 |       |
|--------------|--------------|-------|------------|-------|-------------|-------|--------------|-------|
|              | 面積           | 構成比   | 面積         | 構成比   | 面積          | 構成比   | 面積           | 構成比   |
| 総数           | 9,932.6      | 100.0 | 9,932.6    | 100.0 | 9,932.6     | 100.0 | 9,932.6      | 100.0 |
| 第1種低層住居専用地域  | 5,653.4      | 56.9  | 5,650.8    | 56.9  | 5,650.8     | 56.9  | 5,650.8      | 56.9  |
| 第2種低層住居専用地域  | 6.4          | 0.1   | 6.4        | 0.1   | 6.4         | 0.1   | 6.4          | 0.1   |
| 第1種中高層住居専用地域 | 1,509.7      | 15.2  | 1,509.7    | 15.2  | 1,509.3     | 15.2  | 1,503.6      | 15.1  |
| 第2種中高層住居専用地域 | 416.2        | 4.2   | 416.2      | 4.2   | 412.4       | 4.2   | 414.4        | 4.2   |
| 第1種住居地域      | 305.3        | 3.1   | 305.3      | 3.1   | 305.2       | 3.1   | 305.2        | 3.1   |
| 第2種住居地域      | 188.1        | 1.9   | 188.1      | 1.9   | 192.4       | 1.9   | 192.4        | 1.9   |
| 準住居地域        | 197.0        | 2.0   | 197.0      | 2.0   | 197.0       | 2.0   | 197.0        | 2.0   |
| 近隣商業地域       | 282.4        | 2.8   | 285.0      | 2.9   | 285.0       | 2.9   | 285.0        | 2.9   |
| 商業地域         | 121.3        | 1.2   | 121.3      | 1.2   | 121.3       | 1.2   | 121.3        | 1.2   |
| 準工業地域        | 1,059.3      | 10.7  | 1,059.3    | 10.7  | 1,059.3     | 10.7  | 1,063.0      | 10.7  |
| 工業地域         | 132.8        | 1.3   | 132.8      | 1.3   | 132.8       | 1.3   | 132.8        | 1.3   |
| 工業専用地域       | 60.7         | 0.6   | 60.7       | 0.6   | 60.7        | 0.6   | 60.7         | 0.6   |

資料：都市計画部都市計画課

(注) 用途地域ごとの構成比を算出している都合上、構成比の合計が100%にならない場合がある。

## 7 市街化区域、市街化調整区域

令和4年3月31日現在 (単位 ha %)

| 告示年月日       | 都市計画区域   |       | 市街化区域   |      | 市街化調整区域  |      |
|-------------|----------|-------|---------|------|----------|------|
|             | 面積       | 構成比   | 面積      | 構成比  | 面積       | 構成比  |
| 平成16年 6月24日 | 18,631.0 | 100.0 | 7,975.7 | 42.8 | 10,655.3 | 57.2 |
| 19 12 27    | 18,631.0 | 100.0 | 7,997.1 | 42.9 | 10,633.9 | 57.1 |
| 26 10 3     | 18,631.0 | 100.0 | 7,967.6 | 42.8 | 10,663.4 | 57.2 |
| 29 3 6      | 18,631.0 | 100.0 | 7,979.9 | 42.8 | 10,651.1 | 57.2 |
| 30 2 28     | 18,631.0 | 100.0 | 8,150.5 | 43.7 | 10,480.5 | 56.3 |

資料：都市計画部都市計画課

## 8 気象概況

| 年<br>及<br>月 | 次<br>び<br>次 | 気 温 (°C)      |            |             | 降 水 量<br>(mm) | 最 日 降 水 量<br>(mm) | 最 小 湿 度<br>(%) | 風 速 (m/s)  |                 |             |                  |                |                    |
|-------------|-------------|---------------|------------|-------------|---------------|-------------------|----------------|------------|-----------------|-------------|------------------|----------------|--------------------|
|             |             | 月 平 均         | 月 最 高      | 月 最 低       |               |                   |                | 平 均 風 速    | 最 大 瞬 間 風 速、風 向 |             |                  |                |                    |
| 平成29年       |             | 14.9          | 36.7       | -5.9        | 1,514.5       | 175.0             | 6              | 2.7        | 24.6            | 南西          |                  |                |                    |
| 30          |             | 15.9          | 39.3       | -8.7        | 1,436.0       | 87.0              | 8              | 2.8        | 45.6            | 南南東         |                  |                |                    |
| 令和元年        |             | 15.6          | 37.0       | -4.8        | 1,966.0       | 392.5             | 10             | 2.7        | 33.3            | 北           |                  |                |                    |
| 2           |             | 15.7          | 39.3       | -5.4        | 1,604.5       | 115.0             | 11             | 2.7        | 24.3            | 北北西         |                  |                |                    |
| 3           |             | 15.6          | 39.0       | -6.3        | 1,448.5       | 80.0              | 0              | 2.7        | 23.1            | 北北西         |                  |                |                    |
| 1月          |             | 4.0           | 18.1       | -6.3        | 51.0          | 20.5              | 10             | 2.2        | 21.5            | 西           |                  |                |                    |
| 2           |             | 6.7           | 21.8       | -3.6        | 51.0          | 49.0              | 0              | 2.7        | 19.9            | 西           |                  |                |                    |
| 3           |             | 11.6          | 23.7       | 0.0         | 111.5         | 47.5              | 12             | 3.1        | 20.9            | 南           |                  |                |                    |
| 4           |             | 14.1          | 26.4       | 3.8         | 81.0          | 47.0              | 8              | 3.4        | 20.3            | 北北西         |                  |                |                    |
| 5           |             | 18.9          | 29.1       | 7.2         | 78.5          | 30.0              | 18             | 3.2        | 20.8            | 南           |                  |                |                    |
| 6           |             | 22.4          | 31.9       | 14.9        | 81.5          | 20.5              | 21             | 3.0        | 20.8            | 南           |                  |                |                    |
| 7           |             | 25.9          | 36.1       | 19.0        | 273.0         | 63.5              | 38             | 2.4        | 18.0            | 北           |                  |                |                    |
| 8           |             | 27.0          | 39.0       | 18.3        | 307.5         | 80.0              | 29             | 3.0        | 22.7            | 南南西         |                  |                |                    |
| 9           |             | 21.7          | 32.3       | 14.4        | 148.0         | 35.5              | 29             | 2.5        | 12.0            | 南           |                  |                |                    |
| 10          |             | 17.3          | 30.1       | 4.6         | 114.5         | 53.0              | 31             | 2.5        | 19.3            | 北           |                  |                |                    |
| 11          |             | 12.0          | 21.6       | -1.1        | 82.0          | 59.0              | 19             | 2.0        | 17.1            | 北           |                  |                |                    |
| 12          |             | 6.3           | 19.5       | -5.8        | 69.0          | 38.0              | 15             | 2.3        | 23.1            | 北北西         |                  |                |                    |
| 年<br>及<br>月 | 次<br>び<br>次 | 気 温 階 級 別 日 数 |            |             |               | 降 水 量 階 級 別 日 数   |                |            |                 |             | 風速10m/s<br>以上の日数 | 日 照 時 間<br>(h) | 雷 雨 日 数<br>(1mm以上) |
|             |             | 最低気温          |            | 最高気温        |               | 1mm<br>以上         | 10mm<br>以上     | 30mm<br>以上 | 50mm<br>以上      | 100mm<br>以上 |                  |                |                    |
|             |             | -5°C<br>以下    | 0°C<br>未 満 | 25°C<br>以 上 | 30°C<br>以 上   |                   |                |            |                 |             |                  |                |                    |
| 平成29年       |             | 5             | 74         | 119         | 51            | 92                | 41             | 10         | 6               | 2           | 41               | 2,131.3        | 14                 |
| 30          |             | 10            | 56         | 131         | 67            | 91                | 45             | 11         | 5               | -           | 44               | 2,154.1        | 14                 |
| 令和元年        |             | -             | 53         | 113         | 53            | 109               | 45             | 18         | 6               | 2           | 43               | 1,966.2        | 12                 |
| 2           |             | 1             | 41         | 123         | 56            | 107               | 43             | 15         | 7               | 1           | 42               | 1,754.3        | 17                 |
| 3           |             | 6             | 59         | 118         | 48            | 102               | 39             | 17         | 5               | -           | 42               | 2,135.9        | 15                 |
| 1月          |             | 4             | 25         | -           | -             | 5                 | 2              | -          | -               | -           | 1                | 194.3          | -                  |
| 2           |             | -             | 15         | -           | -             | 2                 | 1              | 1          | -               | -           | 5                | 237.6          | -                  |
| 3           |             | -             | -          | -           | -             | 7                 | 3              | 1          | -               | -           | 8                | 176.1          | 1                  |
| 4           |             | -             | -          | 3           | -             | 7                 | 3              | 1          | -               | -           | 9                | 216.5          | 1                  |
| 5           |             | -             | -          | 13          | -             | 10                | 2              | 1          | -               | -           | 8                | 147.5          | 2                  |
| 6           |             | -             | -          | 24          | 3             | 12                | 3              | -          | -               | -           | 2                | 132.6          | 2                  |
| 7           |             | -             | -          | 27          | 19            | 16                | 8              | 2          | 2               | -           | 1                | 173.6          | 5                  |
| 8           |             | -             | -          | 26          | 23            | 12                | 6              | 5          | 1               | -           | 4                | 158.7          | 2                  |
| 9           |             | -             | -          | 15          | 2             | 11                | 4              | 3          | -               | -           | -                | 104.1          | -                  |
| 10          |             | -             | -          | 10          | 1             | 10                | 4              | 1          | 1               | -           | 2                | 174.9          | 1                  |
| 11          |             | -             | 3          | -           | -             | 5                 | 1              | 1          | 1               | -           | -                | 204.8          | 1                  |
| 12          |             | 2             | 16         | -           | -             | 5                 | 2              | 1          | -               | -           | 2                | 215.2          | -                  |

資料：「気象年報」



# 1 土地・面積・気象

## 9 平均気温

(単位 °C)

| 年次・日  | 1月         | 2月          | 3月          | 4月          | 5月          | 6月          | 7月          | 8月          | 9月          | 10月         | 11月         | 12月         |
|-------|------------|-------------|-------------|-------------|-------------|-------------|-------------|-------------|-------------|-------------|-------------|-------------|
| 平成29年 | 4.2        | 5.3         | 7.0         | 13.8        | 19.3        | 21.7        | 27.3        | 26.2        | 22.4        | 16.2        | 10.5        | 4.9         |
| 30    | 2.8        | 4.2         | 10.4        | 16.1        | 19.1        | 22.3        | 28.6        | 28.0        | 22.4        | 18.0        | 12.5        | 6.9         |
| 令和元年  | 3.6        | 5.9         | 9.3         | 12.7        | 19.0        | 21.4        | 24.1        | 28.3        | 24.6        | 18.7        | 12.2        | 7.4         |
| 2     | 5.9        | 6.7         | 9.7         | 11.9        | 19.0        | 23.2        | 23.9        | 29.2        | 23.7        | 16.8        | 12.7        | 6.2         |
| 3     | 4.0        | 6.7         | 11.6        | 14.1        | 18.9        | 22.4        | 25.9        | 27.0        | 21.7        | 17.3        | 12.0        | 6.3         |
| 1日    | 1.8        | 4.5         | 10.2        | 16.1        | 16.4        | 20.1        | 20.3        | 28.1        | 20.0        | 18.4        | <b>15.8</b> | <b>13.5</b> |
| 2     | 2.4        | 7.5         | 13.5        | 14.9        | 16.1        | 20.9        | 20.2        | 27.5        | 18.9        | 21.4        | 15.5        | 7.8         |
| 3     | 1.3        | 4.1         | 7.1         | 16.1        | 14.9        | 21.1        | 22.2        | 28.5        | 19.2        | 21.0        | 15.5        | 7.2         |
| 4     | 3.6        | 5.3         | 7.7         | 16.5        | 16.6        | 20.7        | 20.0        | 28.8        | 19.8        | 22.2        | 13.7        | 6.9         |
| 5     | 4.1        | 4.4         | 10.4        | 12.8        | 17.4        | 21.6        | 22.1        | 29.2        | 20.3        | 22.4        | 13.1        | 5.5         |
| 6     | 3.2        | 7.1         | 12.6        | 9.6         | 19.7        | 21.2        | 24.4        | 28.8        | 18.8        | 21.7        | 12.6        | 8.5         |
| 7     | 4.3        | 7.8         | 7.4         | 12.1        | 16.7        | 22.9        | 25.6        | 26.1        | 19.8        | 19.4        | 13.8        | 12.1        |
| 8     | 0.8        | 4.0         | 6.4         | 12.1        | 19.3        | 23.7        | 23.2        | 26.0        | 19.8        | <b>23.1</b> | 14.9        | 9.2         |
| 9     | 1.3        | 2.5         | 8.9         | 10.2        | 22.0        | 23.7        | 22.9        | 28.0        | 20.5        | 21.3        | 15.3        | 9.2         |
| 10    | 0.3        | 3.9         | 10.3        | 9.9         | 18.6        | 23.1        | 27.2        | <b>31.3</b> | 24.3        | 21.1        | 14.9        | 7.7         |
| 11    | 0.1        | 6.4         | 7.9         | 11.0        | 16.5        | 22.4        | 24.6        | 28.2        | 23.9        | 22.2        | 12.2        | 7.6         |
| 12    | 2.3        | 6.1         | 11.1        | 13.4        | 16.5        | 22.5        | 24.5        | 25.0        | 23.5        | 19.3        | 12.0        | 9.3         |
| 13    | 4.1        | 7.9         | 9.3         | 15.0        | 15.3        | 23.0        | 24.2        | 21.2        | 24.3        | 16.6        | 10.6        | 6.6         |
| 14    | 5.6        | 10.2        | 10.8        | 14.2        | 20.3        | 22.0        | 24.2        | 20.8        | 22.1        | 18.4        | 11.1        | 3.4         |
| 15    | 4.6        | 10.4        | 10.7        | 10.8        | 21.1        | 23.2        | 24.6        | 19.2        | 22.6        | 19.5        | 11.9        | 5.9         |
| 16    | 7.1        | 9.8         | 13.1        | 12.6        | 19.1        | 20.9        | 26.6        | 20.2        | 21.5        | 20.0        | 12.3        | 7.0         |
| 17    | 4.7        | 5.7         | 11.4        | 13.6        | <b>22.5</b> | 20.9        | 26.3        | 22.1        | 21.1        | 15.0        | 11.6        | 8.2         |
| 18    | 2.7        | 3.4         | 10.0        | 14.7        | 19.4        | 21.7        | 27.0        | 24.9        | 22.5        | 11.9        | 10.7        | 2.7         |
| 19    | 2.0        | 4.0         | 12.3        | 13.8        | 17.1        | 19.8        | <b>28.5</b> | 27.1        | 23.6        | 12.8        | 11.0        | 2.0         |
| 20    | 1.2        | 8.0         | 12.7        | 15.2        | 18.5        | 23.1        | 27.9        | 27.2        | 21.2        | 14.5        | 11.2        | 4.0         |
| 21    | 2.3        | 12.0        | 14.7        | 16.9        | 19.7        | 22.6        | 28.0        | 26.7        | 21.7        | 12.9        | 11.6        | 6.0         |
| 22    | 7.5        | <b>12.8</b> | 10.1        | 16.5        | 18.6        | 22.7        | 27.5        | 28.0        | 24.3        | 10.7        | 12.6        | 5.7         |
| 23    | 5.3        | 9.0         | 8.6         | 13.8        | 18.8        | 21.6        | 27.7        | 27.1        | <b>25.4</b> | 12.2        | 11.5        | 4.8         |
| 24    | 4.5        | 4.6         | 11.6        | 14.0        | 21.0        | 21.5        | 27.6        | 27.0        | 23.7        | 11.7        | 9.8         | 5.8         |
| 25    | 6.8        | 4.3         | 12.2        | 14.6        | 21.8        | 22.6        | 27.7        | 28.2        | 20.4        | 12.8        | 9.5         | 7.4         |
| 26    | 5.7        | 6.8         | 12.2        | 12.4        | 20.6        | <b>23.9</b> | 27.3        | 30.1        | 18.3        | 15.7        | 9.5         | 2.0         |
| 27    | <b>9.6</b> | 4.4         | 11.1        | 13.1        | 16.0        | 21.9        | 25.0        | 29.4        | 18.9        | 14.2        | 6.5         | 0.5         |
| 28    | 3.8        | 4.8         | 15.1        | 17.2        | 19.5        | 23.8        | 27.6        | 29.3        | 20.6        | 15.9        | 6.0         | 1.2         |
| 29    | 4.9        |             | <b>17.3</b> | 16.2        | 21.8        | 21.3        | 27.3        | 27.4        | 22.0        | 13.4        | 5.6         | 1.6         |
| 30    | 1.6        |             | <b>17.3</b> | <b>18.5</b> | 20.7        | 19.5        | 25.7        | 28.9        | 21.6        | 12.7        | 8.7         | 4.4         |
| 31    | 3.0        |             | 17.0        |             | 20.1        |             | 26.9        | 25.6        |             | 12.8        |             | 0.7         |

資料：「気象年報」

(注) 太字は、月の最高値である。

## 10 降水量

(単位 mm)

| 年次・日  | 1月          | 2月          | 3月          | 4月          | 5月          | 6月          | 7月          | 8月          | 9月          | 10月         | 11月         | 12月         |
|-------|-------------|-------------|-------------|-------------|-------------|-------------|-------------|-------------|-------------|-------------|-------------|-------------|
| 平成29年 | 27.0        | 14.5        | 89.0        | 84.5        | 70.0        | 100.0       | 130.0       | 176.0       | 162.5       | 626.0       | 22.5        | 12.5        |
| 30    | 38.0        | 11.5        | 235.5       | 64.0        | 123.5       | 112.0       | 139.0       | 181.5       | 399.5       | 66.0        | 21.0        | 44.5        |
| 令和元年  | 12.5        | 23.5        | 119.5       | 86.0        | 128.5       | 211.0       | 212.0       | 200.0       | 152.5       | 673.0       | 97.0        | 50.5        |
| 2     | 107.0       | 9.0         | 101.0       | 257.0       | 67.0        | 217.5       | 350.0       | 37.0        | 233.5       | 213.0       | 11.5        | 1.0         |
| 3     | 51.0        | 51.0        | 111.5       | 81.0        | 78.5        | 81.5        | 273.0       | 307.5       | 148.0       | 114.5       | 82.0        | 69.0        |
| 1日    | 0.0         | 0.0         | 0.0         | 0.5         | 20.5        | 0.0         | 58.0        | 0.0         | 0.5         | <b>53.0</b> | 0.0         | <b>38.0</b> |
| 2     | 0.0         | 2.0         | 4.5         | 0.0         | 0.5         | 0.0         | <b>63.5</b> | 3.5         | 33.0        | 3.0         | 0.0         | 0.0         |
| 3     | 0.0         | 0.0         | 0.5         | 0.0         | 0.0         | 0.0         | 29.5        | 1.5         | 9.0         | 0.0         | 0.0         | 0.0         |
| 4     | 0.0         | 0.0         | 0.0         | 2.5         | 0.0         | 16.0        | 15.0        | 0.0         | 34.0        | 0.0         | 0.0         | 0.0         |
| 5     | 0.0         | 0.0         | 2.0         | 3.5         | 0.0         | 0.0         | 3.0         | 0.0         | 2.5         | 0.0         | 0.0         | 0.0         |
| 6     | 0.0         | 0.0         | 0.0         | 0.0         | 0.0         | 1.0         | 0.5         | 0.0         | 2.0         | 0.0         | 0.0         | 0.0         |
| 7     | 0.0         | 0.0         | 0.0         | 0.0         | 2.0         | 0.0         | 1.0         | 23.0        | 0.0         | 0.0         | 0.0         | 7.0         |
| 8     | 0.0         | 0.0         | 1.0         | 1.0         | 0.0         | 0.0         | 11.5        | 47.0        | 0.0         | 0.0         | 4.0         | 18.5        |
| 9     | 0.0         | 0.0         | 0.0         | 0.0         | 0.0         | 0.0         | 7.0         | 0.5         | 11.0        | 0.0         | <b>59.0</b> | 0.0         |
| 10    | 0.0         | 0.0         | 0.0         | 0.0         | 0.0         | 0.0         | 8.5         | 0.0         | 0.0         | 0.0         | 0.5         | 0.0         |
| 11    | 0.0         | 0.0         | 0.0         | 0.0         | 0.0         | 0.0         | 13.5        | 0.0         | 0.0         | 0.0         | 0.0         | 0.0         |
| 12    | 0.0         | 0.0         | 0.0         | 0.0         | 0.0         | 0.0         | 0.5         | 1.0         | 0.0         | 5.0         | 0.0         | 0.0         |
| 13    | 0.0         | 0.0         | <b>47.5</b> | 0.0         | 2.0         | 0.5         | 18.0        | 41.5        | 0.0         | 10.0        | 0.0         | 0.0         |
| 14    | 0.0         | 0.0         | 0.0         | 10.5        | 0.5         | 4.0         | 7.0         | 46.5        | 4.0         | 0.0         | 0.0         | 0.5         |
| 15    | 0.0         | <b>49.0</b> | 0.0         | 0.0         | 0.0         | 10.0        | 6.0         | <b>80.0</b> | 3.5         | 0.0         | 0.0         | 0.5         |
| 16    | 0.0         | 0.0         | 0.0         | 0.0         | 0.0         | 7.5         | 0.0         | 6.5         | 0.0         | 0.0         | 0.0         | 0.0         |
| 17    | 0.0         | 0.0         | 0.0         | <b>47.0</b> | 0.0         | 2.0         | 0.0         | 4.5         | 5.5         | 17.0        | 0.0         | 3.5         |
| 18    | 0.0         | 0.0         | 0.0         | 2.5         | 1.0         | 0.0         | 0.0         | 8.5         | <b>35.5</b> | 0.0         | 0.0         | 0.0         |
| 19    | 0.0         | 0.0         | 0.0         | 0.0         | 6.5         | 7.5         | 0.0         | 0.0         | 0.0         | 1.0         | 0.0         | 0.0         |
| 20    | 0.0         | 0.0         | 0.0         | 0.0         | 3.0         | 4.5         | 0.0         | 0.0         | 0.0         | 0.0         | 0.0         | 0.0         |
| 21    | 0.0         | 0.0         | 24.5        | 0.0         | 8.0         | 0.0         | 0.0         | 0.0         | 0.0         | 0.0         | 6.0         | 0.0         |
| 22    | 0.0         | 0.0         | 1.5         | 0.0         | 2.5         | 0.0         | 0.0         | 0.0         | 7.0         | 5.0         | 8.5         | 0.0         |
| 23    | 20.0        | 0.0         | 0.0         | 0.0         | 0.5         | 3.0         | 0.0         | 0.0         | 0.0         | 0.0         | 0.0         | 0.0         |
| 24    | <b>20.5</b> | 0.0         | 0.0         | 0.0         | 0.0         | 0.0         | 0.0         | 0.0         | 0.0         | 0.0         | 0.0         | 0.0         |
| 25    | 1.5         | 0.0         | 0.0         | 0.0         | 0.0         | 0.0         | 0.0         | 0.0         | 0.0         | 4.5         | 0.0         | 1.0         |
| 26    | 0.0         | 0.0         | 0.0         | 0.0         | 0.0         | 0.0         | 0.0         | 0.0         | 0.0         | 14.5        | 0.0         | 0.0         |
| 27    | 1.0         | 0.0         | 0.0         | 0.0         | <b>30.0</b> | 1.5         | 7.0         | 0.0         | 0.0         | 0.5         | 0.0         | 0.0         |
| 28    | 8.0         | 0.0         | 0.5         | 0.0         | 0.0         | 0.0         | 0.0         | 0.0         | 0.0         | 0.0         | 0.0         | 0.0         |
| 29    | 0.0         |             | 29.5        | 13.5        | 0.0         | <b>20.5</b> | 0.0         | 0.0         | 0.0         | 0.0         | 0.0         | 0.0         |
| 30    | 0.0         |             | 0.0         | 0.0         | 0.0         | 3.5         | 5.0         | 0.0         | 0.5         | 0.0         | 4.0         | 0.0         |
| 31    | 0.0         |             | 0.0         |             | 1.5         |             | 18.5        | 43.5        |             | 1.0         |             | 0.0         |

資料：「気象年報」

(注) 太字は、月の最高値である。



市の木・いちよう

2 人 □

11 人口の推移

| 年次    | 世帯数    | 人 口    |        |        | 1世帯<br>当たり<br>人 | 性 比<br>(女=100) | 人口密度<br>(人/km <sup>2</sup> ) | 面 積<br>(km <sup>2</sup> ) | 摘 要           |
|-------|--------|--------|--------|--------|-----------------|----------------|------------------------------|---------------------------|---------------|
|       |        | 総 数    | 男      | 女      |                 |                |                              |                           |               |
| 明治13年 | 2,993  | 9,837  | ...    | ...    | 3.29            | ...            | 1,348                        | 7.30                      |               |
| 22    | 4,000  | 20,000 | ...    | ...    | 5.00            | ...            | 2,740                        | 〃                         |               |
| 30    | 4,167  | 22,803 | 11,070 | 11,733 | 5.47            | 94.3           | 3,124                        | 〃                         |               |
| 33    | ...    | 25,843 | ...    | ...    | ...             | ...            | 3,540                        | 〃                         |               |
| 36    | 4,508  | 25,005 | ...    | ...    | 5.55            | ...            | 3,425                        | 〃                         |               |
| 38    | ...    | 25,679 | 12,668 | 13,011 | ...             | 97.4           | 3,518                        | 〃                         |               |
| 40    | 4,205  | 27,029 | ...    | ...    | 6.43            | ...            | 3,703                        | 〃                         |               |
| 41    | 4,215  | 27,358 | 13,542 | 13,816 | 6.49            | 98.0           | 3,748                        | 〃                         |               |
| 43    | ...    | 28,754 | ...    | ...    | ...             | ...            | 3,939                        | 〃                         |               |
| 大正2年  | 5,523  | 30,898 | 15,075 | 15,822 | 5.59            | 95.3           | 4,233                        | 〃                         |               |
| 4     | 6,584  | 39,306 | ...    | ...    | 5.97            | ...            | 5,384                        | 〃                         |               |
| 5     | 6,904  | 40,733 | 19,811 | 20,922 | 5.90            | 94.7           | 5,580                        | 〃                         |               |
| 6     | 7,126  | 42,043 | 20,181 | 21,862 | 5.90            | 92.3           | 5,759                        | 〃                         |               |
| 7     | 7,141  | 42,511 | 20,508 | 22,003 | 5.95            | 93.2           | 5,823                        | 〃                         |               |
| 9     | 7,668  | 38,955 | 18,561 | 20,394 | 5.08            | 91.0           | 5,336                        | 〃                         | 第1回国勢調査       |
| 10    | 8,066  | 41,001 | 19,372 | 21,629 | 5.08            | 89.6           | 5,617                        | 〃                         |               |
| 11    | 8,245  | 40,547 | 20,072 | 20,475 | 4.92            | 98.0           | 5,554                        | 〃                         |               |
| 12    | 8,449  | 41,359 | 20,483 | 20,876 | 4.90            | 98.1           | 5,666                        | 〃                         |               |
| 13    | 8,669  | 42,875 | 21,208 | 21,667 | 4.95            | 97.9           | 5,873                        | 〃                         |               |
| 14    | 9,136  | 45,288 | 22,146 | 23,142 | 4.96            | 95.7           | 6,204                        | 〃                         | 第2回国勢調査       |
| 昭和元年  | 9,391  | 46,724 | 22,878 | 23,846 | 4.98            | 95.9           | 6,401                        | 〃                         |               |
| 2     | 9,599  | 47,524 | 23,124 | 24,400 | 4.95            | 94.8           | 6,510                        | 〃                         |               |
| 3     | 9,797  | 48,617 | 23,726 | 24,891 | 4.96            | 95.3           | 6,660                        | 〃                         |               |
| 4     | 9,917  | 50,029 | 24,580 | 25,449 | 5.04            | 96.6           | 6,853                        | 〃                         |               |
| 5     | 10,258 | 51,888 | 25,678 | 26,210 | 5.06            | 98.0           | 7,108                        | 〃                         | 第3回国勢調査       |
| 6     | 10,622 | 52,578 | 25,974 | 26,604 | 4.95            | 97.6           | 7,202                        | 〃                         |               |
| 7     | 10,622 | 55,319 | 27,214 | 28,105 | 5.21            | 96.8           | 7,578                        | 〃                         |               |
| 8     | 10,952 | 57,045 | 27,862 | 29,184 | 5.21            | 95.5           | 7,814                        | 〃                         |               |
| 9     | 11,068 | 57,555 | 28,045 | 29,510 | 5.20            | 95.0           | 7,884                        | 〃                         |               |
| 10    | 11,237 | 59,494 | 29,070 | 30,424 | 5.29            | 95.5           | 8,150                        | 〃                         | 第4回国勢調査       |
| 11    | 11,436 | 60,024 | 29,154 | 30,870 | 5.25            | 94.4           | 8,222                        | 〃                         |               |
| 12    | 11,638 | 61,582 | 29,999 | 31,583 | 5.29            | 95.0           | 8,436                        | 〃                         |               |
| 13    | 12,063 | 63,774 | 31,156 | 32,618 | 5.29            | 95.5           | 8,736                        | 〃                         |               |
| 14    | 12,448 | 65,608 | 32,056 | 33,552 | 5.27            | 95.5           | 8,987                        | 〃                         |               |
| 15    | 12,281 | 62,279 | 29,947 | 32,332 | 5.07            | 92.6           | 8,531                        | 〃                         | 第5回国勢調査       |
| 16    | 14,809 | 79,768 | 38,288 | 41,480 | 5.39            | 92.3           | 4,012                        | 19.88                     | 16.10.1 小宮町編入 |
| 17    | 14,933 | 80,512 | 39,047 | 41,465 | 5.39            | 94.2           | 4,050                        | 〃                         |               |
| 18    | 16,026 | 83,404 | 40,547 | 42,857 | 5.20            | 94.6           | 4,195                        | 〃                         |               |
| 19    | ...    | 77,478 | 35,675 | 41,803 | ...             | 85.3           | 3,897                        | 〃                         | 人口調査          |
| 20    | ...    | 63,192 | 30,104 | 33,088 | ...             | 91.0           | 3,179                        | 〃                         | 人口調査          |
| 21    | 14,195 | 65,858 | 31,788 | 34,070 | 4.64            | 93.3           | 3,313                        | 〃                         | 人口調査          |
| 22    | 15,398 | 72,947 | 35,491 | 37,456 | 4.74            | 94.8           | 3,669                        | 〃                         | 第6回国勢調査       |
| 23    | 16,774 | 78,667 | 38,159 | 40,510 | 4.69            | 94.2           | 3,957                        | 〃                         |               |
| 24    | 17,258 | 80,897 | 36,169 | 41,728 | 4.69            | 86.7           | 4,069                        | 〃                         |               |
| 25    | 16,789 | 82,539 | 39,741 | 42,798 | 4.92            | 92.9           | 4,152                        | 〃                         | 第7回国勢調査       |

資料：「八王子市史」、総務部総務課、市民部市民課

(注) (1)昭和27年以前は戸籍人口、昭和28年以降は住民基本台帳人口（各年1月1日現在）である。

ただし、摘要に示したものは、それによる。

(2)住民基本台帳法一部改正により、平成25年より外国人住民も含む。

11 人口の推移(続)

| 年 次   | 世 帯 数   | 人 口     |         |         | 1 世 帯 当 たり 人 | 性 比 (女=100) | 人 口 密 度 (人/km <sup>2</sup> ) | 面 積 (km <sup>2</sup> ) | 摘 要                                |
|-------|---------|---------|---------|---------|--------------|-------------|------------------------------|------------------------|------------------------------------|
|       |         | 総 数     | 男       | 女       |              |             |                              |                        |                                    |
| 昭和26年 | 18,582  | 87,441  | 42,354  | 45,087  | 4.71         | 93.9        | 4,398                        | 19.88                  |                                    |
| 27    | 18,803  | 87,224  | 42,100  | 45,124  | 4.64         | 93.3        | 4,388                        | 〃                      |                                    |
| 28    | 19,058  | 90,641  | 44,045  | 46,596  | 4.76         | 94.5        | 4,559                        | 〃                      |                                    |
| 29    | 19,852  | 93,410  | 45,278  | 48,132  | 4.71         | 94.1        | 4,699                        | 〃                      |                                    |
| 30    | 20,435  | 95,437  | 46,280  | 49,157  | 4.67         | 94.1        | 4,801                        | 〃                      |                                    |
| 31    | 28,031  | 134,722 | 65,818  | 68,904  | 4.81         | 95.5        | 965                          | 139.60                 | 30.4.1 横山村、元八王子村、恩方村、川口村、加住村、由井村編入 |
| 32    | 28,520  | 136,667 | 66,802  | 69,865  | 4.79         | 95.6        | 979                          | 〃                      |                                    |
| 33    | 29,341  | 139,193 | 68,157  | 71,036  | 4.74         | 95.9        | 997                          | 〃                      |                                    |
| 34    | 30,287  | 142,023 | 69,650  | 72,373  | 4.69         | 96.2        | 1,017                        | 〃                      |                                    |
| 35    | 33,121  | 154,973 | 76,070  | 78,903  | 4.68         | 96.4        | 933                          | 166.06                 | 34.4.1 浅川町編入                       |
| 36    | 34,771  | 159,272 | 78,277  | 80,995  | 4.58         | 96.6        | 959                          | 〃                      |                                    |
| 37    | 36,381  | 164,309 | 81,084  | 83,225  | 4.52         | 97.4        | 989                          | 〃                      |                                    |
| 38    | 38,382  | 171,965 | 84,949  | 87,016  | 4.48         | 97.6        | 1,036                        | 〃                      |                                    |
| 39    | 41,552  | 179,889 | 89,425  | 90,464  | 4.33         | 98.9        | 1,083                        | 〃                      |                                    |
| 40    | 49,398  | 201,968 | 100,817 | 101,151 | 4.09         | 99.7        | 1,073                        | 188.19                 | 39.8.1 由木村編入                       |
| 41    | 52,811  | 212,439 | 106,057 | 106,382 | 4.02         | 99.7        | 1,129                        | 〃                      |                                    |
| 42    | 54,138  | 210,598 | 105,509 | 105,089 | 3.89         | 100.4       | 1,119                        | 〃                      |                                    |
| 43    | 58,555  | 221,624 | 111,099 | 110,525 | 3.78         | 100.5       | 1,178                        | 〃                      |                                    |
| 44    | 65,569  | 231,263 | 116,434 | 114,829 | 3.53         | 101.4       | 1,229                        | 〃                      |                                    |
| 45    | 70,667  | 240,925 | 121,375 | 119,550 | 3.41         | 101.5       | 1,280                        | 〃                      |                                    |
| 46    | 74,897  | 251,622 | 126,848 | 124,774 | 3.36         | 101.7       | 1,337                        | 〃                      |                                    |
| 47    | 79,587  | 261,721 | 132,357 | 129,364 | 3.29         | 102.3       | 1,394                        | 187.79                 | 46.4.1 切欠地区を秋多町へ編入                 |
| 48    | 84,209  | 273,931 | 138,735 | 135,196 | 3.25         | 102.6       | 1,459                        | 〃                      |                                    |
| 49    | 89,395  | 287,869 | 145,741 | 142,128 | 3.22         | 102.5       | 1,533                        | 〃                      |                                    |
| 50    | 94,067  | 301,844 | 152,711 | 149,133 | 3.21         | 102.4       | 1,607                        | 〃                      |                                    |
| 51    | 100,028 | 318,291 | 161,166 | 157,125 | 3.18         | 102.6       | 1,695                        | 〃                      |                                    |
| 52    | 105,055 | 333,617 | 168,993 | 164,624 | 3.18         | 102.7       | 1,777                        | 〃                      |                                    |
| 53    | 109,474 | 346,306 | 175,359 | 170,947 | 3.16         | 102.6       | 1,844                        | 〃                      |                                    |
| 54    | 115,059 | 361,684 | 183,496 | 178,188 | 3.14         | 103.0       | 1,926                        | 〃                      |                                    |
| 55    | 118,837 | 372,362 | 189,023 | 183,339 | 3.13         | 103.1       | 1,983                        | 〃                      |                                    |
| 56    | 122,494 | 381,144 | 193,521 | 187,623 | 3.11         | 103.1       | 2,030                        | 〃                      |                                    |
| 57    | 125,694 | 387,548 | 197,099 | 190,449 | 3.08         | 103.5       | 2,064                        | 〃                      |                                    |
| 58    | 129,860 | 396,952 | 202,396 | 194,556 | 3.06         | 104.0       | 2,114                        | 〃                      |                                    |
| 59    | 133,922 | 406,337 | 207,565 | 198,772 | 3.03         | 104.4       | 2,164                        | 〃                      |                                    |
| 60    | 137,096 | 411,642 | 210,234 | 201,408 | 3.00         | 104.4       | 2,192                        | 〃                      |                                    |
| 61    | 141,432 | 419,514 | 214,008 | 205,506 | 2.97         | 104.1       | 2,234                        | 〃                      |                                    |
| 62    | 145,203 | 425,714 | 217,193 | 208,521 | 2.93         | 104.2       | 2,267                        | 〃                      |                                    |
| 63    | 150,161 | 433,843 | 221,739 | 212,104 | 2.89         | 104.5       | 2,310                        | 〃                      |                                    |
| 64    | 155,703 | 440,031 | 224,886 | 215,145 | 2.83         | 104.5       | 2,343                        | 〃                      |                                    |
| 平成2年  | 161,379 | 448,700 | 229,669 | 219,031 | 2.78         | 104.9       | 2,389                        | 〃                      |                                    |
| 3     | 166,591 | 456,600 | 234,090 | 222,510 | 2.74         | 105.2       | 2,451                        | 186.31                 | 2.1.4 面積改定                         |
| 4     | 172,280 | 464,459 | 238,500 | 225,959 | 2.70         | 105.6       | 2,493                        | 〃                      |                                    |
| 5     | 176,975 | 470,847 | 241,680 | 229,167 | 2.66         | 105.5       | 2,527                        | 〃                      |                                    |
| 6     | 181,449 | 476,986 | 244,653 | 232,333 | 2.63         | 105.3       | 2,560                        | 〃                      |                                    |

11 人口の推移(続)

| 年次   | 世帯数     | 人口      |         |         | 1世帯<br>当たり<br>人 | 性比<br>(女=100) | 人口密度<br>(人/km <sup>2</sup> ) | 面積<br>(km <sup>2</sup> ) | 摘<br>要      |
|------|---------|---------|---------|---------|-----------------|---------------|------------------------------|--------------------------|-------------|
|      |         | 総数      | 男       | 女       |                 |               |                              |                          |             |
| 平成7年 | 185,515 | 484,070 | 247,893 | 236,177 | 2.61            | 105.0         | 2,598                        | 186.31                   |             |
| 8    | 189,485 | 489,818 | 250,261 | 239,557 | 2.58            | 104.5         | 2,629                        | 〃                        |             |
| 9    | 192,873 | 494,040 | 251,811 | 242,229 | 2.56            | 104.0         | 2,652                        | 〃                        |             |
| 10   | 197,335 | 500,650 | 254,579 | 246,071 | 2.54            | 103.5         | 2,687                        | 〃                        |             |
| 11   | 202,742 | 507,984 | 258,127 | 249,857 | 2.51            | 103.3         | 2,727                        | 〃                        |             |
| 12   | 207,772 | 514,741 | 261,360 | 253,381 | 2.48            | 103.1         | 2,763                        | 〃                        |             |
| 13   | 211,769 | 519,965 | 263,995 | 255,970 | 2.46            | 103.1         | 2,791                        | 〃                        |             |
| 14   | 215,223 | 523,404 | 265,435 | 257,969 | 2.43            | 102.9         | 2,809                        | 〃                        |             |
| 15   | 218,157 | 526,068 | 266,452 | 259,616 | 2.41            | 102.6         | 2,824                        | 〃                        |             |
| 16   | 221,931 | 529,823 | 268,159 | 261,664 | 2.39            | 102.5         | 2,844                        | 〃                        |             |
| 17   | 226,090 | 534,978 | 270,694 | 264,284 | 2.37            | 102.4         | 2,871                        | 〃                        |             |
| 18   | 229,354 | 537,561 | 271,803 | 265,758 | 2.34            | 102.3         | 2,885                        | 〃                        |             |
| 19   | 232,715 | 540,671 | 273,207 | 267,464 | 2.32            | 102.1         | 2,902                        | 〃                        |             |
| 20   | 236,120 | 543,996 | 274,692 | 269,304 | 2.30            | 102.0         | 2,920                        | 〃                        |             |
| 21   | 239,777 | 547,811 | 276,433 | 271,378 | 2.28            | 101.9         | 2,940                        | 〃                        |             |
| 22   | 243,256 | 551,901 | 278,177 | 273,724 | 2.27            | 101.6         | 2,962                        | 〃                        |             |
| 23   | 246,095 | 554,413 | 279,335 | 275,078 | 2.25            | 101.5         | 2,976                        | 〃                        |             |
| 24   | 248,365 | 555,630 | 279,760 | 275,870 | 2.24            | 101.4         | 2,982                        | 〃                        |             |
| 25   | 254,184 | 564,500 | 283,297 | 281,203 | 2.22            | 100.7         | 3,030                        | 〃                        |             |
| 26   | 255,607 | 563,482 | 282,578 | 280,904 | 2.20            | 100.6         | 3,024                        | 〃                        |             |
| 27   | 257,337 | 562,572 | 281,988 | 280,584 | 2.19            | 100.5         | 3,020                        | 〃                        |             |
| 28   | 259,729 | 562,795 | 281,998 | 280,797 | 2.17            | 100.4         | 3,020                        | 186.38                   | 27.3.6 面積改定 |
| 29   | 262,401 | 563,228 | 282,222 | 281,006 | 2.15            | 100.4         | 3,022                        | 〃                        |             |
| 30   | 265,264 | 563,178 | 282,095 | 281,083 | 2.12            | 100.4         | 3,022                        | 〃                        |             |
| 31   | 267,736 | 562,460 | 281,506 | 280,954 | 2.10            | 100.2         | 3,018                        | 〃                        |             |
| 令和2年 | 270,386 | 562,480 | 281,111 | 281,369 | 2.08            | 99.9          | 3,018                        | 〃                        |             |
| 3    | 272,856 | 561,828 | 280,893 | 280,935 | 2.06            | 100.0         | 3,014                        | 〃                        |             |
| 4    | 276,046 | 561,758 | 280,789 | 280,969 | 2.04            | 99.9          | 3,014                        | 〃                        |             |
| 5    | 279,627 | 562,145 | 280,886 | 281,259 | 2.01            | 99.9          | 3,016                        | 〃                        |             |

## 12 自然動態

| 年次及び月次 | 出 生   |       |       | 死 亡   |       |       | 自 然 増 減 |
|--------|-------|-------|-------|-------|-------|-------|---------|
|        | 総 数   | 男     | 女     | 総 数   | 男     | 女     |         |
| 平成30年  | 3,372 | 1,757 | 1,615 | 5,482 | 2,886 | 2,596 | △2,110  |
| 令和元年   | 3,161 | 1,627 | 1,534 | 5,543 | 2,936 | 2,607 | △2,382  |
| 2      | 3,013 | 1,550 | 1,463 | 5,409 | 2,871 | 2,538 | △2,396  |
| 3      | 2,924 | 1,482 | 1,442 | 5,804 | 3,067 | 2,737 | △2,880  |
| 4      | 2,803 | 1,395 | 1,408 | 6,369 | 3,402 | 2,967 | △3,566  |
| 1月     | 230   | 103   | 127   | 605   | 318   | 287   | △375    |
| 2      | 217   | 110   | 107   | 582   | 324   | 258   | △365    |
| 3      | 263   | 137   | 126   | 674   | 357   | 317   | △411    |
| 4      | 203   | 101   | 102   | 441   | 231   | 210   | △238    |
| 5      | 243   | 124   | 119   | 521   | 256   | 265   | △278    |
| 6      | 232   | 113   | 119   | 452   | 263   | 189   | △220    |
| 7      | 203   | 100   | 103   | 437   | 235   | 202   | △234    |
| 8      | 243   | 121   | 122   | 538   | 292   | 246   | △295    |
| 9      | 249   | 124   | 125   | 508   | 290   | 218   | △259    |
| 10     | 253   | 129   | 124   | 517   | 259   | 258   | △264    |
| 11     | 254   | 123   | 131   | 536   | 296   | 240   | △282    |
| 12     | 213   | 110   | 103   | 558   | 281   | 277   | △345    |

資料：市民部市民課

## 13 社会動態

| 年次及び月次 | 転 入    |        |        |       | 転 出    |        |        |       | 社 会 増 減 |
|--------|--------|--------|--------|-------|--------|--------|--------|-------|---------|
|        | 総 数    | 都 内 から | 都 外 から | そ の 他 | 総 数    | 都 内 へ  | 都 外 へ  | そ の 他 |         |
| 平成30年  | 26,126 | 9,771  | 13,432 | 2,923 | 24,734 | 10,767 | 11,458 | 2,509 | 1,392   |
| 令和元年   | 26,808 | 10,314 | 13,653 | 2,841 | 24,406 | 10,383 | 11,284 | 2,739 | 2,402   |
| 2      | 25,583 | 10,454 | 12,884 | 2,245 | 23,839 | 10,066 | 11,595 | 2,178 | 1,744   |
| 3      | 25,692 | 10,972 | 13,338 | 1,382 | 22,882 | 9,537  | 11,340 | 2,005 | 2,810   |
| 4      | 27,316 | 10,760 | 13,315 | 3,241 | 23,363 | 9,732  | 11,300 | 2,331 | 3,953   |
| 1月     | 1,524  | 684    | 750    | 90    | 1,513  | 654    | 695    | 164   | 11      |
| 2      | 1,504  | 700    | 718    | 86    | 1,850  | 872    | 858    | 120   | △346    |
| 3      | 5,481  | 1,719  | 3,478  | 284   | 4,296  | 1,571  | 2,437  | 288   | 1,185   |
| 4      | 3,627  | 1,166  | 1,909  | 552   | 2,377  | 901    | 1,229  | 247   | 1,250   |
| 5      | 2,296  | 916    | 961    | 419   | 1,806  | 752    | 880    | 174   | 490     |
| 6      | 1,961  | 796    | 823    | 342   | 1,670  | 702    | 822    | 146   | 291     |
| 7      | 1,806  | 765    | 741    | 300   | 1,643  | 677    | 766    | 200   | 163     |
| 8      | 1,963  | 858    | 925    | 180   | 1,820  | 779    | 796    | 245   | 143     |
| 9      | 1,981  | 840    | 764    | 377   | 1,646  | 688    | 753    | 205   | 335     |
| 10     | 1,794  | 768    | 756    | 270   | 1,674  | 752    | 723    | 199   | 120     |
| 11     | 1,642  | 732    | 729    | 181   | 1,504  | 705    | 633    | 166   | 138     |
| 12     | 1,737  | 816    | 761    | 160   | 1,564  | 679    | 708    | 177   | 173     |

資料：市民部市民課

(注) 転入のその他は入国、職権による記載等であり、転出のその他は出国、職権による消除等である。



14 外国人住民の国籍・地域別人口

各年1月1日現在

| 区 分       | 各年1月1日現在 |        |        |        |        |
|-----------|----------|--------|--------|--------|--------|
|           | 平成 31 年  | 令和 2 年 | 3      | 4      | 5      |
| 総 数       | 12,936   | 13,210 | 13,137 | 12,821 | 14,196 |
| 中 国       | 4,838    | 5,157  | 5,213  | 5,016  | 5,332  |
| 韓 国       | 1,815    | 1,860  | 1,758  | 1,700  | 1,789  |
| ベ ト ナ ム   | 1,002    | 1,130  | 1,217  | 1,235  | 1,366  |
| フ ィ リ ピ ン | 1,360    | 1,339  | 1,329  | 1,325  | 1,410  |
| ネ パ ー ル   | 592      | 542    | 477    | 511    | 585    |
| 台 湾       | 311      | 328    | 312    | 282    | 322    |
| 米 国       | 302      | 315    | 301    | 308    | 324    |
| イ ン ド     | 153      | 152    | 149    | 141    | 166    |
| ミ ャ ン マ ー | 94       | 76     | 96     | 93     | 156    |
| タ イ       | 193      | 178    | 157    | 144    | 183    |
| そ の 他     | 2,276    | 2,133  | 2,128  | 2,066  | 2,563  |

資料：市民部市民課

(注) 国籍・地域の表記順序は、令和4年1月1日現在の東京都の外国人人口の上位10か国・地域順である。

15 事務所別世帯数、人口

各年1月1日現在

| 区 分     | 各年1月1日現在 |         |         |         |         |         |         |         |         |         |
|---------|----------|---------|---------|---------|---------|---------|---------|---------|---------|---------|
|         | 平成 31 年  |         | 令和 2 年  |         | 3       |         | 4       |         | 5       |         |
|         | 世帯数      | 人口      | 世帯数     | 人口      | 世帯数     | 人口      | 世帯数     | 人口      | 世帯数     | 人口      |
| 総 数     | 267,736  | 562,460 | 270,386 | 562,480 | 272,856 | 561,828 | 276,046 | 561,758 | 279,627 | 562,145 |
| 本 庁     | 67,037   | 125,752 | 67,835  | 126,557 | 68,637  | 126,968 | 69,348  | 127,268 | 70,524  | 128,135 |
| 浅 川     | 10,145   | 21,116  | 10,170  | 21,056  | 10,280  | 21,059  | 10,312  | 20,886  | 10,433  | 20,916  |
| 由 木     | 15,470   | 35,660  | 15,796  | 35,949  | 16,132  | 36,111  | 16,523  | 36,318  | 16,827  | 36,389  |
| 由 木 東   | 9,420    | 19,572  | 9,498   | 19,659  | 9,759   | 19,946  | 10,120  | 20,307  | 10,572  | 20,767  |
| 南 大 沢   | 22,922   | 55,202  | 23,304  | 55,018  | 23,503  | 54,650  | 23,897  | 54,631  | 24,204  | 54,492  |
| 横 山     | 23,831   | 49,729  | 23,841  | 49,356  | 24,195  | 49,549  | 24,435  | 49,492  | 24,450  | 49,200  |
| 館       | 13,947   | 28,743  | 14,026  | 28,670  | 14,081  | 28,484  | 14,188  | 28,304  | 14,286  | 28,175  |
| 元 八 王 子 | 23,331   | 51,346  | 23,558  | 51,199  | 23,754  | 50,931  | 23,919  | 50,710  | 24,162  | 50,493  |
| 恩 方     | 6,372    | 13,830  | 6,377   | 13,678  | 6,444   | 13,616  | 6,446   | 13,429  | 6,484   | 13,328  |
| 川 口     | 15,081   | 31,751  | 15,252  | 31,811  | 15,244  | 31,636  | 15,351  | 31,553  | 15,446  | 31,441  |
| 加 住     | 8,612    | 14,475  | 8,514   | 14,260  | 8,027   | 13,615  | 7,989   | 13,477  | 8,098   | 13,510  |
| 由 井     | 18,525   | 44,519  | 18,743  | 44,546  | 19,011  | 44,777  | 19,388  | 45,127  | 19,676  | 45,160  |
| 北 野     | 18,472   | 37,664  | 18,718  | 37,656  | 18,956  | 37,648  | 19,149  | 37,525  | 19,178  | 37,314  |
| 石 川     | 14,571   | 33,101  | 14,754  | 33,065  | 14,833  | 32,838  | 14,981  | 32,731  | 15,287  | 32,825  |

資料：市民部市民課

(注) 各事務所は、現在は管轄区域を持たないが、平成14年8月まで管轄していた区域の数値を掲載した。

16 町丁目別世帯数、人口

令和5年1月1日現在

| 町名        | 世帯数            | 世帯数<br>対前年増減 | 人口             |                |                |            | 人口密度<br>(人/k㎡) | 面積<br>(k㎡)     |
|-----------|----------------|--------------|----------------|----------------|----------------|------------|----------------|----------------|
|           |                |              | 総数             | 男              | 女              | 対前年増減      |                |                |
| <b>総数</b> | <b>279,627</b> | <b>3,581</b> | <b>562,145</b> | <b>280,886</b> | <b>281,259</b> | <b>387</b> | <b>3,016</b>   | <b>186.380</b> |
| <b>本庁</b> | <b>70,524</b>  | <b>1,176</b> | <b>128,135</b> | <b>64,472</b>  | <b>63,663</b>  | <b>867</b> | <b>9,981</b>   | <b>12.838</b>  |
| 横山町       | 1,762          | 17           | 2,947          | 1,466          | 1,481          | 4          | 25,188         | 0.117          |
| 八日町       | 2,464          | 184          | 4,611          | 2,206          | 2,405          | 234        | 56,232         | 0.082          |
| 八幡町       | 1,282          | 255          | 2,371          | 1,167          | 1,204          | 494        | 26,055         | 0.091          |
| 八木町       | 523            | 16           | 852            | 453            | 399            | 11         | 13,742         | 0.062          |
| 追分町       | 1,006          | 40           | 1,579          | 810            | 769            | 30         | 20,506         | 0.077          |
| 千人町1丁目    | 829            | 3            | 1,363          | 690            | 673            | 8          | 15,489         | 0.088          |
| 千人町2丁目    | 1,376          | 30           | 2,124          | 1,055          | 1,069          | 7          | 13,792         | 0.154          |
| 千人町3丁目    | 1,211          | △4           | 2,154          | 1,055          | 1,099          | △19        | 12,239         | 0.176          |
| 千人町4丁目    | 777            | 38           | 1,249          | 656            | 593            | 22         | 7,955          | 0.157          |
| 日吉町       | 655            | 22           | 1,101          | 560            | 541            | 14         | 11,121         | 0.099          |
| 元本郷町1丁目   | 811            | 14           | 1,463          | 778            | 685            | 1          | 9,087          | 0.161          |
| 元本郷町2丁目   | 716            | 3            | 1,320          | 642            | 678            | △8         | 9,778          | 0.135          |
| 元本郷町3丁目   | 660            | △2           | 1,244          | 639            | 605            | △9         | 7,539          | 0.165          |
| 元本郷町4丁目   | 732            | 5            | 1,453          | 710            | 743            | 1          | 6,373          | 0.228          |
| 平岡町       | 845            | -            | 1,485          | 772            | 713            | △5         | 8,839          | 0.168          |
| 本郷町       | 290            | △2           | 514            | 241            | 273            | 2          | 10,936         | 0.047          |
| 大本横町      | 529            | 1            | 851            | 459            | 392            | △22        | 5,221          | 0.163          |
| 元横山町      | 1,014          | △12          | 1,803          | 881            | 922            | △18        | 13,161         | 0.137          |
| 元横山町1丁目   | 688            | △4           | 1,271          | 620            | 651            | △9         | 9,485          | 0.134          |
| 元横山町2丁目   | 1,263          | 3            | 2,090          | 1,064          | 1,026          | △20        | 13,660         | 0.153          |
| 元横山町3丁目   | 1,023          | △13          | 1,700          | 888            | 812            | △26        | 13,077         | 0.130          |
| 元田新町      | 189            | △3           | 248            | 172            | 76             | △18        | 8,552          | 0.029          |
| 新町        | 654            | 31           | 1,094          | 527            | 567            | 22         | 17,934         | 0.061          |
| 明神町1丁目    | 1,351          | △11          | 2,351          | 1,208          | 1,143          | △30        | 13,590         | 0.173          |
| 明神町2丁目    | 1,470          | 48           | 2,435          | 1,198          | 1,237          | 50         | 14,848         | 0.164          |
| 明神町3丁目    | 909            | 28           | 1,384          | 710            | 674            | 17         | 10,813         | 0.128          |
| 明神町4丁目    | 1,854          | 41           | 2,964          | 1,429          | 1,535          | 9          | 16,467         | 0.180          |
| 子安町1丁目    | 2,752          | 114          | 5,282          | 2,650          | 2,632          | 93         | 19,563         | 0.270          |
| 子安町2丁目    | 1,674          | 1            | 3,062          | 1,565          | 1,497          | △31        | 11,511         | 0.266          |
| 子安町3丁目    | 1,166          | 21           | 2,060          | 1,073          | 987            | 39         | 9,196          | 0.224          |
| 子安町4丁目    | 949            | △29          | 1,675          | 801            | 874            | △34        | 13,958         | 0.120          |
| 東旭町       | 88             | -            | 118            | 60             | 58             | 2          | 2,810          | 0.042          |
| 旭崎町       | 540            | 7            | 1,054          | 493            | 561            | △4         | 5,888          | 0.179          |
| 三崎町       | 298            | △4           | 404            | 207            | 197            | △14        | 12,242         | 0.033          |
| 中南町       | 261            | 4            | 332            | 176            | 156            | 5          | 8,300          | 0.040          |
| 南寺町       | 778            | 27           | 1,102          | 544            | 558            | 12         | 30,611         | 0.036          |
| 万寺町       | 1,072          | △17          | 1,773          | 939            | 834            | △16        | 16,570         | 0.107          |
| 万上町       | 1,415          | 13           | 2,577          | 1,321          | 1,256          | 38         | 12,099         | 0.213          |
| 上天野町      | 1,546          | 38           | 2,838          | 1,455          | 1,383          | 44         | 10,172         | 0.279          |
| 天野町       | 442            | △1           | 649            | 333            | 316            | △16        | 14,750         | 0.044          |
| 南新町       | 394            | △7           | 560            | 309            | 251            | △14        | 14,359         | 0.039          |
| 小台町       | 975            | 54           | 1,747          | 899            | 848            | 39         | 11,271         | 0.155          |
| 小台町1丁目    | 1,015          | 4            | 2,042          | 1,023          | 1,019          | △17        | 11,803         | 0.173          |
| 小台町2丁目    | 1,091          | 84           | 2,416          | 1,171          | 1,245          | 150        | 7,768          | 0.311          |
| 小台町3丁目    | 1,296          | 2            | 2,760          | 1,374          | 1,386          | △37        | 10,494         | 0.263          |
| 小台町4丁目    | 1,462          | 41           | 2,719          | 1,319          | 1,400          | 32         | 11,236         | 0.242          |
| 中野町       | 2,155          | △3           | 3,992          | 1,974          | 2,018          | 35         | 7,141          | 0.559          |
| 中野町1丁目    | 1,618          | 31           | 2,916          | 1,529          | 1,387          | △6         | 8,331          | 0.350          |
| 中野町2丁目    | 909            | 8            | 1,964          | 995            | 969            | 13         | 6,062          | 0.324          |
| 中野町3丁目    | 437            | △4           | 958            | 480            | 478            | △26        | 4,335          | 0.221          |
| 中野山王1丁目   | 769            | 17           | 1,401          | 728            | 673            | 28         | 6,547          | 0.214          |

資料：市民部市民課

(注) 面積について、総面積は平成26年12月24日付国土交通省国土地理院よりの通知に基づき、186.38k㎡に変更。ただし、各町毎の測量を行っていないため、平成2年1月4日面積改定時の測定値（総面積186.31k㎡）に各町の区域変更に伴う増減を反映させた値である（令和5年1月1日現在）。

16 町丁目別世帯数、人口(続)

| 町名            | 世帯数           | 世帯数<br>対前年増減 | 人口            |               |               |             | 人口密度<br>(人/km <sup>2</sup> ) | 面積<br>(km <sup>2</sup> ) |
|---------------|---------------|--------------|---------------|---------------|---------------|-------------|------------------------------|--------------------------|
|               |               |              | 総数            | 男             | 女             | 対前年増減       |                              |                          |
| 中野山王2丁目       | 1,000         | 8            | 1,679         | 919           | 760           | 35          | 5,027                        | 0.334                    |
| 中野山王3丁目       | 1,523         | △30          | 2,598         | 1,083         | 1,515         | △52         | 10,031                       | 0.259                    |
| 中野上町1丁目       | 885           | △35          | 1,578         | 788           | 790           | △41         | 7,205                        | 0.219                    |
| 中野上町2丁目       | 817           | 19           | 1,456         | 768           | 688           | 16          | 6,303                        | 0.231                    |
| 中野上町3丁目       | 759           | 5            | 1,398         | 680           | 718           | △18         | 9,446                        | 0.148                    |
| 中野上町4丁目       | 1,002         | 3            | 2,131         | 1,083         | 1,048         | 5           | 6,177                        | 0.345                    |
| 中野上町5丁目       | 743           | △4           | 1,512         | 778           | 734           | △29         | 7,000                        | 0.216                    |
| 大和田町1丁目       | 1,847         | 4            | 3,592         | 1,767         | 1,825         | △18         | 7,843                        | 0.458                    |
| 大和田町2丁目       | 663           | 5            | 1,445         | 765           | 680           | △15         | 7,727                        | 0.187                    |
| 大和田町3丁目       | 1,267         | △5           | 2,470         | 1,301         | 1,169         | △32         | 8,206                        | 0.301                    |
| 大和田町4丁目       | 663           | 6            | 1,278         | 645           | 633           | △9          | 6,028                        | 0.212                    |
| 大和田町5丁目       | 1,177         | 67           | 2,244         | 1,123         | 1,121         | 113         | 9,197                        | 0.244                    |
| 大和田町6丁目       | 1,658         | 1            | 3,269         | 1,750         | 1,519         | △30         | 11,592                       | 0.282                    |
| 大和田町7丁目       | 994           | △9           | 1,920         | 963           | 957           | △38         | 7,164                        | 0.268                    |
| 富士見町          | 684           | △14          | 1,425         | 663           | 762           | △28         | 9,253                        | 0.154                    |
| 緑川町           | 2,241         | 14           | 4,452         | 2,313         | 2,139         | △59         | 6,625                        | 0.672                    |
| 清川町           | 616           | 12           | 1,266         | 609           | 657           | 10          | 8,731                        | 0.145                    |
| <b>浅川事務所</b>  | <b>10,433</b> | <b>121</b>   | <b>20,916</b> | <b>10,444</b> | <b>10,472</b> | <b>30</b>   | <b>794</b>                   | <b>26.339</b>            |
| 東浅川町          | 5,784         | 78           | 11,970        | 5,990         | 5,980         | 29          | 9,110                        | 1.314                    |
| 初沢町           | 1,756         | 42           | 3,346         | 1,634         | 1,712         | 33          | 2,322                        | 1.441                    |
| 高尾町           | 1,494         | 20           | 2,851         | 1,475         | 1,376         | 7           | 616                          | 4.627                    |
| 南浅川町          | 134           | △4           | 261           | 118           | 143           | 3           | 30                           | 8.623                    |
| 西浅川町          | 318           | 2            | 691           | 333           | 358           | △13         | 3,290                        | 0.210                    |
| 裏高尾町          | 608           | △16          | 1,096         | 531           | 565           | △21         | 119                          | 9.247                    |
| 廿里町           | 339           | △1           | 701           | 363           | 338           | △8          | 799                          | 0.877                    |
| <b>由木事務所</b>  | <b>16,827</b> | <b>304</b>   | <b>36,389</b> | <b>18,320</b> | <b>18,069</b> | <b>71</b>   | <b>4,656</b>                 | <b>7.816</b>             |
| 下柚木           | 1,294         | 14           | 2,895         | 1,554         | 1,341         | 25          | 2,502                        | 1.157                    |
| 下柚木2丁目        | 1,502         | 31           | 2,694         | 1,458         | 1,236         | 22          | 8,419                        | 0.320                    |
| 下柚木3丁目        | 1,366         | 18           | 3,328         | 1,553         | 1,775         | △41         | 14,791                       | 0.225                    |
| 上柚木           | 1,264         | 31           | 2,686         | 1,392         | 1,294         | 32          | 2,675                        | 1.004                    |
| 上柚木2丁目        | 983           | △1           | 2,398         | 1,169         | 1,229         | △25         | 5,778                        | 0.415                    |
| 上柚木3丁目        | 2,492         | △5           | 5,869         | 2,729         | 3,140         | △108        | 14,350                       | 0.409                    |
| 中越野           | 349           | -            | 861           | 441           | 420           | △6          | 1,039                        | 0.829                    |
| 越野            | 1,898         | 66           | 4,049         | 2,115         | 1,934         | 49          | 8,841                        | 0.458                    |
| 南陽台1丁目        | 382           | 4            | 798           | 379           | 419           | △3          | 6,821                        | 0.117                    |
| 南陽台2丁目        | 628           | △2           | 1,325         | 637           | 688           | △30         | 7,934                        | 0.167                    |
| 南陽台3丁目        | 428           | 9            | 925           | 427           | 498           | 6           | 7,171                        | 0.129                    |
| 堀之内内          | 1,476         | 32           | 4,126         | 2,081         | 2,045         | 67          | 2,102                        | 1.963                    |
| 堀之内2丁目        | 825           | 40           | 1,265         | 719           | 546           | 27          | 5,829                        | 0.217                    |
| 堀之内3丁目        | 1,940         | 67           | 3,170         | 1,666         | 1,504         | 56          | 7,808                        | 0.406                    |
| <b>由木東事務所</b> | <b>10,572</b> | <b>452</b>   | <b>20,767</b> | <b>10,533</b> | <b>10,234</b> | <b>460</b>  | <b>5,082</b>                 | <b>4.086</b>             |
| 東中野           | 2,814         | 268          | 5,396         | 2,870         | 2,526         | 410         | 2,876                        | 1.876                    |
| 大塚            | 3,764         | 165          | 7,188         | 3,768         | 3,420         | 125         | 6,718                        | 1.070                    |
| 鹿島            | 1,379         | △18          | 2,873         | 1,365         | 1,508         | △73         | 8,867                        | 0.324                    |
| 松が谷           | 2,615         | 37           | 5,310         | 2,530         | 2,780         | △2          | 6,507                        | 0.816                    |
| <b>南大沢事務所</b> | <b>24,204</b> | <b>307</b>   | <b>54,492</b> | <b>26,580</b> | <b>27,912</b> | <b>△139</b> | <b>5,752</b>                 | <b>9.474</b>             |
| 鐘水            | 902           | △12          | 1,765         | 907           | 858           | △15         | 879                          | 2.009                    |
| 鐘水2丁目         | 3,108         | 76           | 8,520         | 4,160         | 4,360         | 111         | 5,917                        | 1.440                    |
| 南大沢1丁目        | 928           | 21           | 1,521         | 813           | 708           | 21          | 2,329                        | 0.653                    |
| 南大沢2丁目        | 1,379         | 51           | 2,378         | 1,287         | 1,091         | 13          | 4,965                        | 0.479                    |
| 南大沢3丁目        | 1,882         | △5           | 3,785         | 1,694         | 2,091         | △72         | 6,340                        | 0.597                    |
| 南大沢4丁目        | 1,854         | 22           | 4,068         | 1,908         | 2,160         | △19         | 6,054                        | 0.672                    |
| 南大沢5丁目        | 2,026         | 9            | 4,847         | 2,320         | 2,527         | △80         | 11,194                       | 0.433                    |
| 南松            | 3,493         | 59           | 7,329         | 3,716         | 3,613         | △12         | 10,637                       | 0.689                    |

## 16 町丁目別世帯数、人口(続)

| 町 名                  | 世 帯 数         | 世 帯 数<br>対前年増減 | 人 口           |               |               |             | 人口密度<br>(人/km <sup>2</sup> ) | 面 積<br>(km <sup>2</sup> ) |
|----------------------|---------------|----------------|---------------|---------------|---------------|-------------|------------------------------|---------------------------|
|                      |               |                | 総 数           | 男             | 女             | 対前年増減       |                              |                           |
| 別 所 1丁目              | 4,714         | 65             | 11,202        | 5,471         | 5,731         | △18         | 10,865                       | 1.031                     |
| 別 所 2丁目              | 3,918         | 21             | 9,077         | 4,304         | 4,773         | △68         | 6,171                        | 1.471                     |
| <b>横 山 事 務 所</b>     | <b>24,450</b> | <b>15</b>      | <b>49,200</b> | <b>23,648</b> | <b>25,552</b> | <b>△292</b> | <b>7,946</b>                 | <b>6.192</b>              |
| 並 木 町                | 1,632         | △3             | 3,254         | 1,636         | 1,618         | △29         | 10,531                       | 0.309                     |
| 散 田 町 1丁目            | 1,099         | 12             | 1,922         | 925           | 997           | △16         | 20,447                       | 0.094                     |
| 散 田 町 2丁目            | 1,287         | 4              | 2,755         | 1,304         | 1,451         | △7          | 9,214                        | 0.299                     |
| 散 田 町 3丁目            | 2,132         | △18            | 3,771         | 1,836         | 1,935         | △5          | 13,048                       | 0.289                     |
| 散 田 町 4丁目            | 1,309         | 7              | 2,465         | 1,246         | 1,219         | △1          | 11,627                       | 0.212                     |
| 散 田 町 5丁目            | 1,358         | 22             | 2,883         | 1,447         | 1,436         | 8           | 8,658                        | 0.333                     |
| 山 田 町                | 1,338         | 10             | 2,899         | 1,471         | 1,428         | 27          | 7,211                        | 0.402                     |
| めじろ台 1丁目             | 1,108         | 3              | 2,305         | 1,108         | 1,197         | △9          | 8,088                        | 0.285                     |
| めじろ台 2丁目             | 1,291         | 6              | 2,624         | 1,205         | 1,419         | △9          | 9,473                        | 0.277                     |
| めじろ台 3丁目             | 682           | -              | 1,460         | 667           | 793           | △19         | 7,604                        | 0.192                     |
| めじろ台 4丁目             | 817           | 2              | 1,758         | 828           | 930           | △8          | 7,295                        | 0.241                     |
| 長 房 町                | 6,864         | △40            | 13,337        | 6,218         | 7,119         | △137        | 6,096                        | 2.188                     |
| 城 山 手 1丁目            | 344           | 5              | 939           | 444           | 495           | 3           | 6,432                        | 0.146                     |
| 城 山 手 2丁目            | 336           | △1             | 818           | 398           | 420           | △28         | 5,382                        | 0.152                     |
| 狭 間 町                | 2,853         | 6              | 6,010         | 2,915         | 3,095         | △62         | 7,775                        | 0.773                     |
| <b>館 事 務 所</b>       | <b>14,286</b> | <b>98</b>      | <b>28,175</b> | <b>14,397</b> | <b>13,778</b> | <b>△129</b> | <b>3,468</b>                 | <b>8.124</b>              |
| 櫛 田 町                | 4,480         | △5             | 8,817         | 4,417         | 4,400         | △31         | 8,619                        | 1.023                     |
| 館 町                  | 6,053         | 66             | 11,232        | 5,931         | 5,301         | △18         | 2,664                        | 4.217                     |
| 寺 田 町                | 2,985         | 31             | 6,009         | 2,986         | 3,023         | △52         | 3,060                        | 1.964                     |
| 大 船 町                | 768           | 6              | 2,117         | 1,063         | 1,054         | △28         | 2,301                        | 0.920                     |
| <b>元 八 王 子 事 務 所</b> | <b>24,162</b> | <b>243</b>     | <b>50,493</b> | <b>25,235</b> | <b>25,258</b> | <b>△217</b> | <b>3,951</b>                 | <b>12.781</b>             |
| 大 楽 寺 町              | 2,413         | △5             | 5,136         | 2,578         | 2,558         | △41         | 7,390                        | 0.695                     |
| 上 老 分 方 町            | 1,651         | 47             | 3,807         | 1,899         | 1,908         | 61          | 5,541                        | 0.687                     |
| 諏 訪 町                | 2,625         | 27             | 4,996         | 2,493         | 2,503         | △3          | 8,439                        | 0.592                     |
| 四 谷 町                | 1,297         | △6             | 2,547         | 1,312         | 1,235         | △57         | 7,175                        | 0.355                     |
| 叶 谷 町                | 936           | 24             | 1,918         | 924           | 994           | 16          | 6,289                        | 0.305                     |
| 泉 町                  | 1,677         | 23             | 3,297         | 1,636         | 1,661         | △9          | 7,667                        | 0.430                     |
| 横 川 町                | 5,329         | 69             | 10,773        | 5,359         | 5,414         | △26         | 8,186                        | 1.316                     |
| 式 分 方 町              | 2,058         | 55             | 4,550         | 2,348         | 2,202         | 32          | 4,383                        | 1.038                     |
| 川 町                  | 1,056         | 16             | 2,227         | 1,124         | 1,103         | △20         | 1,253                        | 1.777                     |
| 元八王子町 1丁目            | 956           | △4             | 2,096         | 1,069         | 1,027         | △30         | 3,770                        | 0.556                     |
| 元八王子町 2丁目            | 2,459         | 15             | 5,718         | 2,857         | 2,861         | △56         | 3,675                        | 1.556                     |
| 元八王子町 3丁目            | 1,705         | △18            | 3,428         | 1,636         | 1,792         | △84         | 987                          | 3.474                     |
| <b>恩 方 事 務 所</b>     | <b>6,484</b>  | <b>38</b>      | <b>13,328</b> | <b>6,706</b>  | <b>6,622</b>  | <b>△101</b> | <b>357</b>                   | <b>37.283</b>             |
| 下 恩 方 町              | 3,206         | 9              | 6,943         | 3,461         | 3,482         | △61         | 1,228                        | 5.654                     |
| 上 恩 方 町              | 340           | 5              | 674           | 346           | 328           | △5          | 29                           | 22.868                    |
| 西 寺 方 町              | 2,835         | 27             | 5,502         | 2,793         | 2,709         | △30         | 2,387                        | 2.305                     |
| 小 津 町                | 103           | △3             | 209           | 106           | 103           | △5          | 32                           | 6.456                     |
| <b>川 口 事 務 所</b>     | <b>15,446</b> | <b>95</b>      | <b>31,441</b> | <b>15,651</b> | <b>15,790</b> | <b>△112</b> | <b>1,294</b>                 | <b>24.290</b>             |
| 川 口 町                | 5,782         | 48             | 11,978        | 6,017         | 5,961         | △107        | 2,392                        | 5.007                     |
| 上 川 町                | 745           | 16             | 1,448         | 725           | 723           | △11         | 182                          | 7.941                     |
| 犬 目 町                | 3,181         | -              | 6,363         | 3,199         | 3,164         | △59         | 2,622                        | 2.427                     |
| 檜 原 町                | 4,158         | 83             | 9,116         | 4,513         | 4,603         | 155         | 5,613                        | 1.624                     |
| 美 山 町                | 1,580         | △52            | 2,536         | 1,197         | 1,339         | △90         | 348                          | 7.291                     |
| <b>加 住 事 務 所</b>     | <b>8,098</b>  | <b>109</b>     | <b>13,510</b> | <b>6,958</b>  | <b>6,552</b>  | <b>33</b>   | <b>931</b>                   | <b>14.515</b>             |
| 尾 崎 町                | 52            | 1              | 100           | 62            | 38            | 3           | 541                          | 0.185                     |
| 左 入 町                | 1,134         | △3             | 1,813         | 1,014         | 799           | △20         | 2,529                        | 0.717                     |

16 町丁目別世帯数、人口(続)

| 町 名          | 世 帯 数         | 世 帯 数<br>対前年増減 | 人 口           |               |               |             | 人 口 密 度<br>(人/km <sup>2</sup> ) | 面 積<br>(km <sup>2</sup> ) |
|--------------|---------------|----------------|---------------|---------------|---------------|-------------|---------------------------------|---------------------------|
|              |               |                | 総 数           | 男             | 女             | 対前年増減       |                                 |                           |
| 滝山町1丁目       | 473           | 58             | 680           | 383           | 297           | 64          | 934                             | 0.728                     |
| 滝山町2丁目       | 346           | 2              | 529           | 261           | 268           | -           | 1,181                           | 0.448                     |
| 梅坪町          | 158           | △5             | 274           | 127           | 147           | △8          | 589                             | 0.465                     |
| 谷野町          | 882           | 26             | 1,569         | 788           | 781           | 34          | 1,414                           | 1.110                     |
| みつい台1丁目      | 350           | △3             | 765           | 363           | 402           | △18         | 8,315                           | 0.092                     |
| みつい台2丁目      | 680           | △4             | 1,544         | 743           | 801           | △10         | 7,215                           | 0.214                     |
| 丹木町1丁目       | 1,125         | 66             | 1,381         | 747           | 634           | 73          | 3,912                           | 0.353                     |
| 丹木町2丁目       | 438           | △23            | 713           | 378           | 335           | △30         | 1,247                           | 0.572                     |
| 丹木町3丁目       | 352           | △9             | 542           | 256           | 286           | △11         | 2,823                           | 0.192                     |
| 加住町1丁目       | 273           | 5              | 457           | 245           | 212           | 3           | 668                             | 0.684                     |
| 加住町2丁目       | 71            | 4              | 111           | 44            | 67            | 3           | 138                             | 0.806                     |
| 宮下町          | 832           | △13            | 1,340         | 660           | 680           | △28         | 716                             | 1.871                     |
| 戸吹町          | 777           | 5              | 1,349         | 696           | 653           | △22         | 386                             | 3.496                     |
| 高月町          | 155           | 2              | 343           | 191           | 152           | -           | 133                             | 2.582                     |
| <b>由井事務所</b> | <b>19,676</b> | <b>288</b>     | <b>45,160</b> | <b>22,627</b> | <b>22,533</b> | <b>33</b>   | <b>5,236</b>                    | <b>8.625</b>              |
| 小比企町         | 3,320         | 43             | 6,634         | 3,440         | 3,194         | △5          | 4,362                           | 1.521                     |
| 片倉町          | 6,056         | 64             | 12,572        | 6,298         | 6,274         | △23         | 4,083                           | 3.079                     |
| 西片倉1丁目       | 313           | 19             | 541           | 278           | 263           | 7           | 5,009                           | 0.108                     |
| 西片倉2丁目       | 526           | 14             | 1,146         | 565           | 581           | 15          | 7,796                           | 0.147                     |
| 西片倉3丁目       | 486           | 14             | 1,139         | 566           | 573           | 23          | 8,564                           | 0.133                     |
| 宇津貫町         | 26            | 1              | 58            | 33            | 25            | 2           | 157                             | 0.369                     |
| みなみ野1丁目      | 854           | 31             | 1,694         | 871           | 823           | 12          | 8,028                           | 0.211                     |
| みなみ野2丁目      | 404           | 3              | 910           | 451           | 459           | △26         | 10,833                          | 0.084                     |
| みなみ野3丁目      | 781           | 3              | 1,921         | 933           | 988           | 4           | 11,234                          | 0.171                     |
| みなみ野4丁目      | 913           | 18             | 2,127         | 1,065         | 1,062         | △20         | 11,078                          | 0.192                     |
| みなみ野5丁目      | 946           | 25             | 2,461         | 1,180         | 1,281         | 50          | 8,095                           | 0.304                     |
| みなみ野6丁目      | 300           | △9             | 647           | 290           | 357           | △24         | 4,147                           | 0.156                     |
| 兵衛1丁目        | 569           | 5              | 1,336         | 674           | 662           | △14         | 10,951                          | 0.122                     |
| 兵衛2丁目        | 419           | 19             | 938           | 502           | 436           | △1          | 2,577                           | 0.364                     |
| 七国1丁目        | 501           | 17             | 1,015         | 511           | 504           | 37          | 2,312                           | 0.439                     |
| 七国2丁目        | 517           | 3              | 1,380         | 681           | 699           | 6           | 10,073                          | 0.137                     |
| 七国3丁目        | 604           | 10             | 2,078         | 1,061         | 1,017         | 33          | 5,144                           | 0.404                     |
| 七国4丁目        | 693           | △1             | 2,298         | 1,111         | 1,187         | △11         | 10,891                          | 0.211                     |
| 七国5丁目        | 696           | 3              | 2,236         | 1,084         | 1,152         | 4           | 12,086                          | 0.185                     |
| 七国6丁目        | 752           | 6              | 2,029         | 1,033         | 996           | △36         | 7,045                           | 0.288                     |
| <b>北野事務所</b> | <b>19,178</b> | <b>29</b>      | <b>37,314</b> | <b>18,468</b> | <b>18,846</b> | <b>△211</b> | <b>6,375</b>                    | <b>5.853</b>              |
| 北野町          | 4,638         | △1             | 7,728         | 4,058         | 3,670         | △92         | 6,197                           | 1.247                     |
| 打越町          | 4,800         | 45             | 9,412         | 4,646         | 4,766         | 95          | 6,304                           | 1.493                     |
| 北野台1丁目       | 629           | △3             | 1,328         | 605           | 723           | △31         | 7,503                           | 0.177                     |
| 北野台2丁目       | 561           | 3              | 1,218         | 584           | 634           | 7           | 8,342                           | 0.146                     |
| 北野台3丁目       | 676           | △3             | 1,491         | 703           | 788           | △11         | 8,283                           | 0.180                     |
| 北野台4丁目       | 478           | △10            | 1,044         | 500           | 544           | △34         | 5,800                           | 0.180                     |
| 北野台5丁目       | 664           | △6             | 1,555         | 750           | 805           | △54         | 8,544                           | 0.182                     |
| 長沼町          | 3,947         | 16             | 7,698         | 3,806         | 3,892         | △42         | 4,897                           | 1.572                     |
| 絹ヶ丘1丁目       | 1,074         | 2              | 2,260         | 1,092         | 1,168         | 1           | 8,464                           | 0.267                     |
| 絹ヶ丘2丁目       | 941           | △16            | 1,983         | 950           | 1,033         | △37         | 9,534                           | 0.208                     |
| 絹ヶ丘3丁目       | 770           | 2              | 1,597         | 774           | 823           | △13         | 7,945                           | 0.201                     |
| <b>石川事務所</b> | <b>15,287</b> | <b>306</b>     | <b>32,825</b> | <b>16,847</b> | <b>15,978</b> | <b>94</b>   | <b>4,055</b>                    | <b>8.094</b>              |
| 高倉町          | 1,812         | 64             | 3,495         | 1,815         | 1,680         | 51          | 5,394                           | 0.648                     |
| 石川町          | 4,869         | 102            | 10,114        | 5,241         | 4,873         | 14          | 3,807                           | 2.657                     |
| 宇津木町         | 1,486         | 52             | 3,381         | 1,732         | 1,649         | 55          | 3,341                           | 1.012                     |
| 平町           | 175           | △4             | 373           | 189           | 184           | △13         | 1,019                           | 0.366                     |
| 小宮町          | 2,466         | 36             | 5,516         | 2,816         | 2,700         | 14          | 4,659                           | 1.184                     |
| 久保山町1丁目      | 1,151         | 21             | 2,516         | 1,262         | 1,254         | △37         | 9,388                           | 0.268                     |
| 久保山町2丁目      | 1,100         | 24             | 2,629         | 1,292         | 1,337         | 34          | 5,443                           | 0.483                     |
| 大谷町          | 1,719         | 9              | 3,672         | 1,931         | 1,741         | △5          | 2,919                           | 1.258                     |
| 丸山町          | 509           | 2              | 1,129         | 569           | 560           | △19         | 5,179                           | 0.218                     |

## 17 年齢(5歳階級)別人口、平均年齢

各年1月1日現在 (単位 %)

| 年 齢      | 平成 31 年 |       | 令和 2 年  |       | 3       |       | 4       |       | 5       |       |
|----------|---------|-------|---------|-------|---------|-------|---------|-------|---------|-------|
|          | 人 口     | 構 成 比 | 人 口     | 構 成 比 | 人 口     | 構 成 比 | 人 口     | 構 成 比 | 人 口     | 構 成 比 |
| 総 数      | 562,460 | 100.0 | 562,480 | 100.0 | 561,828 | 100.0 | 561,758 | 100.0 | 562,145 | 100.0 |
| 0 ～ 4歳   | 19,026  | 3.4   | 18,453  | 3.3   | 17,596  | 3.1   | 16,844  | 3.0   | 16,230  | 2.9   |
| 5 ～ 9    | 22,632  | 4.0   | 22,150  | 3.9   | 21,768  | 3.9   | 21,315  | 3.8   | 20,717  | 3.7   |
| 10 ～ 14  | 24,384  | 4.3   | 24,369  | 4.3   | 24,504  | 4.4   | 24,037  | 4.3   | 23,691  | 4.2   |
| 15 ～ 19  | 28,394  | 5.0   | 28,256  | 5.0   | 27,327  | 4.9   | 27,366  | 4.9   | 27,401  | 4.9   |
| 20 ～ 24  | 37,172  | 6.6   | 36,681  | 6.5   | 36,234  | 6.4   | 36,102  | 6.4   | 36,566  | 6.5   |
| 25 ～ 29  | 28,201  | 5.0   | 28,330  | 5.0   | 28,524  | 5.1   | 28,844  | 5.1   | 29,256  | 5.2   |
| 30 ～ 34  | 28,820  | 5.1   | 28,065  | 5.0   | 27,456  | 4.9   | 27,170  | 4.8   | 27,054  | 4.8   |
| 35 ～ 39  | 33,160  | 5.9   | 32,253  | 5.7   | 31,543  | 5.6   | 30,927  | 5.5   | 30,282  | 5.4   |
| 40 ～ 44  | 39,973  | 7.1   | 38,531  | 6.9   | 37,398  | 6.7   | 36,256  | 6.5   | 35,395  | 6.3   |
| 45 ～ 49  | 46,164  | 8.2   | 46,401  | 8.2   | 45,727  | 8.1   | 44,396  | 7.9   | 42,854  | 7.6   |
| 50 ～ 54  | 40,677  | 7.2   | 41,625  | 7.4   | 42,502  | 7.6   | 45,352  | 8.1   | 46,059  | 8.2   |
| 55 ～ 59  | 33,595  | 6.0   | 35,096  | 6.2   | 36,969  | 6.6   | 37,200  | 6.6   | 39,146  | 7.0   |
| 60 ～ 64  | 31,032  | 5.5   | 31,001  | 5.5   | 31,071  | 5.5   | 31,452  | 5.6   | 32,455  | 5.8   |
| 65 ～ 69  | 38,587  | 6.9   | 35,655  | 6.3   | 33,745  | 6.0   | 32,283  | 5.7   | 31,001  | 5.5   |
| 70 ～ 74  | 36,737  | 6.5   | 38,842  | 6.9   | 40,888  | 7.3   | 41,759  | 7.4   | 39,483  | 7.0   |
| 75 ～ 79  | 31,961  | 5.7   | 32,988  | 5.9   | 32,096  | 5.7   | 31,134  | 5.5   | 32,887  | 5.9   |
| 80 ～ 84  | 21,831  | 3.9   | 22,485  | 4.0   | 23,613  | 4.2   | 25,061  | 4.5   | 26,127  | 4.6   |
| 85 ～ 89  | 12,841  | 2.3   | 13,470  | 2.4   | 14,558  | 2.6   | 15,393  | 2.7   | 16,164  | 2.9   |
| 90 ～ 94  | 5,571   | 1.0   | 6,015   | 1.1   | 6,304   | 1.1   | 6,676   | 1.2   | 7,125   | 1.3   |
| 95 ～ 99  | 1,465   | 0.3   | 1,556   | 0.3   | 1,729   | 0.3   | 1,919   | 0.3   | 1,960   | 0.3   |
| 100歳以上   | 237     | 0.0   | 258     | 0.0   | 276     | 0.0   | 272     | 0.0   | 292     | 0.1   |
| (再 掲)    |         |       |         |       |         |       |         |       |         |       |
| 年少人口     |         |       |         |       |         |       |         |       |         |       |
| 0 ～ 14歳  | 66,042  | 11.7  | 64,972  | 11.6  | 63,868  | 11.4  | 62,196  | 11.1  | 60,638  | 10.8  |
| 生産年齢人口   |         |       |         |       |         |       |         |       |         |       |
| 15 ～ 64歳 | 347,188 | 61.7  | 346,239 | 61.6  | 344,751 | 61.4  | 345,065 | 61.4  | 346,468 | 61.6  |
| 老年人口     |         |       |         |       |         |       |         |       |         |       |
| 65歳以上    | 149,230 | 26.5  | 151,269 | 26.9  | 153,209 | 27.3  | 154,497 | 27.5  | 155,039 | 27.6  |
| 平均年齢     |         |       |         |       |         |       |         |       |         |       |
| 総 数      | 46.31   |       | 46.67   |       | 47.08   |       | 47.42   |       | 47.68   |       |
| 男        | 44.92   |       | 45.28   |       | 45.66   |       | 45.99   |       | 46.22   |       |
| 女        | 47.71   |       | 48.07   |       | 48.49   |       | 48.85   |       | 49.14   |       |
| 年齢中位数    | 47.11   |       | 47.60   |       | 48.12   |       | 48.61   |       | 49.02   |       |

資料：市民部市民課

18 年齢(各歳)、男女別人口

令和5年1月1日現在

| 年 齢   | 総 数     | 男       | 女       | 年 齢   | 総 数    | 男      | 女      | 年 齢   | 総 数    | 男      | 女      |
|-------|---------|---------|---------|-------|--------|--------|--------|-------|--------|--------|--------|
| 総 数   | 562,145 | 280,886 | 281,259 |       |        |        |        |       |        |        |        |
| 0～4   | 16,230  | 8,339   | 7,891   | 35～39 | 30,282 | 15,937 | 14,345 | 70～74 | 39,483 | 18,667 | 20,816 |
| 0     | 2,793   | 1,393   | 1,400   | 35    | 5,693  | 2,974  | 2,719  | 70    | 6,898  | 3,271  | 3,627  |
| 1     | 3,068   | 1,574   | 1,494   | 36    | 5,822  | 3,079  | 2,743  | 71    | 7,272  | 3,426  | 3,846  |
| 2     | 3,181   | 1,637   | 1,544   | 37    | 6,139  | 3,233  | 2,906  | 72    | 7,818  | 3,739  | 4,079  |
| 3     | 3,474   | 1,797   | 1,677   | 38    | 6,313  | 3,319  | 2,994  | 73    | 8,900  | 4,262  | 4,638  |
| 4     | 3,714   | 1,938   | 1,776   | 39    | 6,315  | 3,332  | 2,983  | 74    | 8,595  | 3,969  | 4,626  |
| 5～9   | 20,717  | 10,722  | 9,995   | 40～44 | 35,395 | 18,309 | 17,086 | 75～79 | 32,887 | 14,956 | 17,931 |
| 5     | 3,822   | 1,972   | 1,850   | 40    | 6,689  | 3,438  | 3,251  | 75    | 8,636  | 3,998  | 4,638  |
| 6     | 4,006   | 2,118   | 1,888   | 41    | 6,711  | 3,463  | 3,248  | 76    | 5,843  | 2,707  | 3,136  |
| 7     | 4,327   | 2,213   | 2,114   | 42    | 7,019  | 3,677  | 3,342  | 77    | 5,341  | 2,408  | 2,933  |
| 8     | 4,212   | 2,175   | 2,037   | 43    | 7,308  | 3,770  | 3,538  | 78    | 6,319  | 2,839  | 3,480  |
| 9     | 4,350   | 2,244   | 2,106   | 44    | 7,668  | 3,961  | 3,707  | 79    | 6,748  | 3,004  | 3,744  |
| 10～14 | 23,691  | 12,202  | 11,489  | 45～49 | 42,854 | 22,133 | 20,721 | 80～84 | 26,127 | 11,404 | 14,723 |
| 10    | 4,591   | 2,361   | 2,230   | 45    | 7,744  | 3,975  | 3,769  | 80    | 6,176  | 2,721  | 3,455  |
| 11    | 4,544   | 2,385   | 2,159   | 46    | 8,056  | 4,170  | 3,886  | 81    | 6,026  | 2,699  | 3,327  |
| 12    | 4,819   | 2,477   | 2,342   | 47    | 8,384  | 4,407  | 3,977  | 82    | 5,372  | 2,336  | 3,036  |
| 13    | 4,868   | 2,512   | 2,356   | 48    | 8,994  | 4,558  | 4,436  | 83    | 4,443  | 1,892  | 2,551  |
| 14    | 4,869   | 2,467   | 2,402   | 49    | 9,676  | 5,023  | 4,653  | 84    | 4,110  | 1,756  | 2,354  |
| 15～19 | 27,401  | 14,166  | 13,235  | 50～54 | 46,059 | 23,757 | 22,302 | 85～89 | 16,164 | 6,390  | 9,774  |
| 15    | 5,036   | 2,588   | 2,448   | 50    | 9,487  | 4,815  | 4,672  | 85    | 4,100  | 1,712  | 2,388  |
| 16    | 5,090   | 2,637   | 2,453   | 51    | 9,415  | 4,885  | 4,530  | 86    | 3,589  | 1,455  | 2,134  |
| 17    | 4,848   | 2,460   | 2,388   | 52    | 9,283  | 4,805  | 4,478  | 87    | 3,322  | 1,324  | 1,998  |
| 18    | 5,470   | 2,793   | 2,677   | 53    | 8,844  | 4,601  | 4,243  | 88    | 2,754  | 1,045  | 1,709  |
| 19    | 6,957   | 3,688   | 3,269   | 54    | 9,030  | 4,651  | 4,379  | 89    | 2,399  | 854    | 1,545  |
| 20～24 | 36,566  | 19,370  | 17,196  | 55～59 | 39,146 | 20,317 | 18,829 | 90～94 | 7,125  | 2,157  | 4,968  |
| 20    | 7,494   | 3,984   | 3,510   | 55    | 8,881  | 4,627  | 4,254  | 90    | 2,076  | 703    | 1,373  |
| 21    | 7,708   | 4,029   | 3,679   | 56    | 6,649  | 3,459  | 3,190  | 91    | 1,683  | 522    | 1,161  |
| 22    | 7,789   | 4,152   | 3,637   | 57    | 8,423  | 4,408  | 4,015  | 92    | 1,316  | 377    | 939    |
| 23    | 6,940   | 3,681   | 3,259   | 58    | 7,901  | 4,019  | 3,882  | 93    | 1,185  | 337    | 848    |
| 24    | 6,635   | 3,524   | 3,111   | 59    | 7,292  | 3,804  | 3,488  | 94    | 865    | 218    | 647    |
| 25～29 | 29,256  | 15,654  | 13,602  | 60～64 | 32,455 | 16,475 | 15,980 | 95～99 | 1,960  | 391    | 1,569  |
| 25    | 6,286   | 3,388   | 2,898   | 60    | 6,944  | 3,508  | 3,436  | 95    | 651    | 144    | 507    |
| 26    | 6,111   | 3,198   | 2,913   | 61    | 6,467  | 3,281  | 3,186  | 96    | 517    | 107    | 410    |
| 27    | 5,718   | 3,033   | 2,685   | 62    | 6,541  | 3,340  | 3,201  | 97    | 381    | 66     | 315    |
| 28    | 5,774   | 3,090   | 2,684   | 63    | 6,319  | 3,217  | 3,102  | 98    | 240    | 44     | 196    |
| 29    | 5,367   | 2,945   | 2,422   | 64    | 6,184  | 3,129  | 3,055  | 99    | 171    | 30     | 141    |
| 30～34 | 27,054  | 14,349  | 12,705  | 65～69 | 31,001 | 15,157 | 15,844 | 100～  | 292    | 34     | 258    |
| 30    | 5,449   | 2,938   | 2,511   | 65    | 5,858  | 2,947  | 2,911  | 100   | 128    | 15     | 113    |
| 31    | 5,325   | 2,862   | 2,463   | 66    | 6,028  | 2,911  | 3,117  | 101   | 58     | 6      | 52     |
| 32    | 5,215   | 2,718   | 2,497   | 67    | 6,293  | 3,088  | 3,205  | 102   | 41     | 7      | 34     |
| 33    | 5,393   | 2,858   | 2,535   | 68    | 6,305  | 3,089  | 3,216  | 103～  | 65     | 6      | 59     |
| 34    | 5,672   | 2,973   | 2,699   | 69    | 6,517  | 3,122  | 3,395  |       |        |        |        |

資料：市民部市民課

19 都内市区別世帯数、男女別人口

令和4年1月1日現在

| 地 域         | 世 帯 数          | 人 口            |                |                |            | 面 積<br>(km <sup>2</sup> ) | 人 口 密 度<br>(人/km <sup>2</sup> ) | 外 国 人<br>人 口  |
|-------------|----------------|----------------|----------------|----------------|------------|---------------------------|---------------------------------|---------------|
|             |                | 総 数            | 男              | 女              | 対前年増減      |                           |                                 |               |
| 総 数         | 7,354,402      | 13,794,933     | 6,775,557      | 7,019,376      | △48,592    | 2,194.05                  | 6,287                           | 517,881       |
| 区           | 5,254,558      | 9,522,872      | 4,669,453      | 4,853,419      | △49,891    | 627.53                    | 15,175                          | 430,444       |
| 市           | 2,059,057      | 4,191,666      | 2,065,343      | 2,126,323      | 2,089      | 783.95                    | 5,347                           | 86,138        |
| 郡           | 26,320         | 55,843         | 28,047         | 27,796         | △416       | 375.86                    | 149                             | 1,009         |
| 島           | 14,467         | 24,552         | 12,714         | 11,838         | △374       | 406.71                    | 60                              | 290           |
| 千代田区        | 37,773         | 67,049         | 33,485         | 33,564         | △167       | 11.66                     | 5,750                           | 2,814         |
| 中央区         | 96,535         | 171,419        | 81,477         | 89,942         | 836        | 10.21                     | 16,789                          | 8,062         |
| 港区          | 145,951        | 257,183        | 120,947        | 136,236        | △1,853     | 20.37                     | 12,626                          | 16,929        |
| 新宿区         | 216,903        | 341,222        | 170,950        | 170,272        | △4,009     | 18.22                     | 18,728                          | 33,907        |
| 文京区         | 123,199        | 226,332        | 107,576        | 118,756        | △242       | 11.29                     | 20,047                          | 9,746         |
| 台東区         | 124,181        | 203,709        | 103,990        | 99,719         | 62         | 10.11                     | 20,149                          | 13,896        |
| 墨田区         | 157,015        | 275,724        | 136,233        | 139,491        | 77         | 13.77                     | 20,024                          | 11,892        |
| 江東区         | 276,477        | 525,952        | 258,679        | 267,273        | △349       | 43.01                     | 12,229                          | 29,275        |
| 品川区         | 226,858        | 403,699        | 197,634        | 206,065        | △2,705     | 22.84                     | 17,675                          | 12,538        |
| 目黒区         | 156,910        | 278,276        | 131,291        | 146,985        | △3,041     | 14.67                     | 18,969                          | 8,794         |
| 大田区         | 398,254        | 728,703        | 361,634        | 367,069        | △4,969     | 61.86                     | 11,780                          | 23,102        |
| 世田谷区        | 489,372        | 916,208        | 433,723        | 482,485        | △4,164     | 58.05                     | 15,783                          | 21,028        |
| 渋谷区         | 139,386        | 229,013        | 110,012        | 119,001        | △1,493     | 15.11                     | 15,156                          | 9,779         |
| 中野区         | 206,061        | 332,017        | 167,199        | 164,818        | △2,615     | 15.59                     | 21,297                          | 15,759        |
| 杉並区         | 323,702        | 569,703        | 273,272        | 296,431        | △3,801     | 34.06                     | 16,726                          | 15,203        |
| 豊島区         | 176,253        | 283,342        | 141,957        | 141,385        | △3,958     | 13.01                     | 21,779                          | 24,200        |
| 北区          | 198,967        | 351,278        | 174,369        | 176,909        | △1,880     | 20.61                     | 17,044                          | 21,470        |
| 荒川区         | 117,089        | 215,543        | 106,982        | 108,561        | △992       | 10.16                     | 21,215                          | 17,570        |
| 板橋区         | 316,494        | 567,214        | 277,674        | 289,540        | △2,999     | 32.22                     | 17,604                          | 25,663        |
| 練馬区         | 381,830        | 738,358        | 357,736        | 380,622        | △1,741     | 48.08                     | 15,357                          | 18,829        |
| 足立区         | 359,923        | 689,106        | 344,922        | 344,184        | △1,896     | 53.25                     | 12,941                          | 33,138        |
| 葛飾区         | 239,622        | 462,083        | 230,439        | 231,644        | △1,608     | 34.80                     | 13,278                          | 21,630        |
| 江戸川区        | 345,803        | 689,739        | 347,272        | 342,467        | △6,384     | 49.90                     | 13,822                          | 35,220        |
| <b>八王子市</b> | <b>276,046</b> | <b>561,758</b> | <b>280,789</b> | <b>280,969</b> | <b>△70</b> | <b>186.38</b>             | <b>3,014</b>                    | <b>12,821</b> |
| 立川市         | 94,682         | 185,124        | 91,887         | 93,237         | 547        | 24.36                     | 7,600                           | 4,723         |
| 武蔵野市        | 78,187         | 148,025        | 70,796         | 77,229         | 382        | 10.98                     | 13,481                          | 3,083         |
| 三鷹市         | 96,169         | 190,590        | 93,133         | 97,457         | 464        | 16.42                     | 11,607                          | 3,516         |
| 青梅市         | 64,324         | 131,124        | 65,846         | 65,278         | △1,021     | 103.31                    | 1,269                           | 2,037         |
| 府中市         | 127,939        | 260,253        | 130,324        | 129,929        | △2         | 29.43                     | 8,843                           | 5,106         |
| 昭島市         | 55,690         | 113,829        | 56,574         | 57,255         | 277        | 17.34                     | 6,565                           | 2,736         |
| 調布市         | 121,783        | 237,939        | 115,778        | 122,161        | 124        | 21.58                     | 11,026                          | 4,385         |
| 町田市         | 202,985        | 430,385        | 210,497        | 219,888        | 1,233      | 71.55                     | 6,015                           | 7,259         |
| 小金井市        | 62,328         | 124,617        | 61,271         | 63,346         | 789        | 11.30                     | 11,028                          | 2,687         |
| 小平市         | 94,183         | 195,361        | 95,754         | 99,607         | △182       | 20.51                     | 9,525                           | 4,838         |
| 日野市         | 91,736         | 187,304        | 93,665         | 93,639         | 277        | 27.55                     | 6,799                           | 3,235         |
| 東村山市        | 74,846         | 151,695        | 73,803         | 77,892         | 120        | 17.14                     | 8,850                           | 3,008         |
| 国分寺市        | 62,992         | 127,792        | 62,913         | 64,879         | 930        | 11.46                     | 11,151                          | 2,526         |
| 国立市         | 38,957         | 76,317         | 37,105         | 39,212         | △54        | 8.15                      | 9,364                           | 1,657         |
| 福生市         | 30,086         | 56,274         | 28,120         | 28,154         | △750       | 10.16                     | 5,539                           | 3,382         |
| 狛江市         | 43,134         | 83,022         | 40,175         | 42,847         | △246       | 6.39                      | 12,992                          | 1,302         |
| 東大和市        | 40,049         | 85,285         | 41,846         | 43,439         | △32        | 13.42                     | 6,355                           | 1,208         |
| 清瀬市         | 36,502         | 74,948         | 36,069         | 38,879         | 43         | 10.23                     | 7,326                           | 1,308         |
| 東久留米市       | 55,777         | 117,091        | 56,926         | 60,165         | 84         | 12.88                     | 9,091                           | 2,242         |
| 武蔵村山市       | 32,373         | 71,872         | 35,768         | 36,104         | △151       | 15.32                     | 4,691                           | 1,786         |
| 多摩市         | 73,460         | 147,528        | 72,250         | 75,278         | △951       | 21.01                     | 7,022                           | 2,700         |
| 稲城市         | 41,932         | 93,007         | 46,672         | 46,335         | 745        | 17.97                     | 5,176                           | 1,506         |
| 羽村市         | 26,016         | 54,609         | 27,607         | 27,002         | △116       | 9.90                      | 5,516                           | 1,402         |
| あきる野市       | 36,487         | 80,112         | 39,892         | 40,220         | △109       | 73.47                     | 1,090                           | 1,042         |
| 西東京市        | 100,394        | 205,805        | 99,883         | 105,922        | △242       | 15.75                     | 13,067                          | 4,643         |

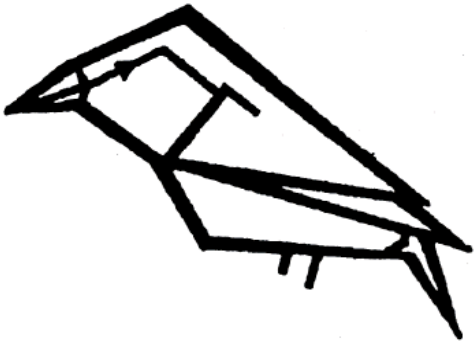
資料：「住民基本台帳による東京都の世帯と人口」

(注) (1)面積は、令和3年10月1日現在である。

(2)面積の総計及び区計は、荒川河口部 (1.12km<sup>2</sup>)、中央防波堤外側埋立地 (1.20km<sup>2</sup>)、新海面処分場 (2.36km<sup>2</sup>) を含む。

(3)人口総数は、外国人人口を含む。





市の鳥・オオルリ

# 3 国 勢 調 査

### 3 国勢調査

#### 20 人口の推移

各年10月1日現在

| 回  | 年次   | 世帯数     | 人口      |         |         | 人口増減数   | 1世帯り員 | 人口密度<br>(人/km <sup>2</sup> ) | 面積<br>(km <sup>2</sup> ) |
|----|------|---------|---------|---------|---------|---------|-------|------------------------------|--------------------------|
|    |      |         | 総数      | 男       | 女       |         |       |                              |                          |
| 1  | 大正9年 | 7,668   | 38,955  | 18,561  | 20,394  | …       | 5.08  | 5,336                        | 7.30                     |
| 2  | 14   | 9,136   | 45,288  | 22,146  | 23,142  | 6,333   | 4.96  | 6,204                        | 〃                        |
| 3  | 昭和5年 | 10,258  | 51,888  | 25,678  | 26,210  | 6,600   | 5.06  | 7,108                        | 〃                        |
| 4  | 10   | 11,237  | 59,494  | 29,070  | 30,424  | 7,606   | 5.29  | 8,150                        | 〃                        |
| 5  | 15   | 12,281  | 62,279  | 29,947  | 32,332  | 2,785   | 5.07  | 8,531                        | 〃                        |
| 6  | 22   | 15,398  | 72,947  | 35,491  | 37,456  | 10,668  | 4.74  | 3,669                        | 19.88                    |
| 7  | 25   | 16,789  | 82,539  | 39,741  | 42,798  | 9,592   | 4.92  | 4,152                        | 〃                        |
| 8  | 30   | 26,491  | 133,447 | 65,630  | 67,817  | 50,908  | 5.04  | 956                          | 139.60                   |
| 9  | 35   | 33,436  | 158,443 | 77,915  | 80,528  | 24,996  | 4.74  | 954                          | 166.06                   |
| 10 | 40   | 49,274  | 207,753 | 103,478 | 104,275 | 49,310  | 4.22  | 1,104                        | 188.19                   |
| 11 | 45   | 65,914  | 253,527 | 127,904 | 125,623 | 45,774  | 3.85  | 1,347                        | 〃                        |
| 12 | 50   | 91,116  | 322,580 | 163,437 | 159,143 | 69,053  | 3.54  | 1,718                        | 187.79                   |
| 13 | 55   | 118,512 | 387,178 | 197,019 | 190,159 | 64,598  | 3.27  | 2,062                        | 〃                        |
| 14 | 60   | 135,910 | 426,654 | 217,865 | 208,789 | 39,476  | 3.14  | 2,272                        | 〃                        |
| 15 | 平成2年 | 163,750 | 466,347 | 240,051 | 226,296 | 39,693  | 2.85  | 2,503                        | 186.31                   |
| 16 | 7    | 188,922 | 503,363 | 258,404 | 244,959 | 37,016  | 2.66  | 2,702                        | 〃                        |
| 17 | 12   | 210,744 | 536,046 | 273,862 | 262,184 | 32,683  | 2.54  | 2,877                        | 〃                        |
| 18 | 17   | 230,913 | 560,012 | 286,154 | 273,858 | 23,966  | 2.43  | 3,006                        | 〃                        |
| 19 | 22   | 249,893 | 580,053 | 293,462 | 286,591 | 20,041  | 2.32  | 3,113                        | 〃                        |
| 20 | 27   | 253,356 | 577,513 | 291,238 | 286,275 | △ 2,540 | 2.28  | 3,099                        | 186.38                   |
| 21 | 令和2年 | 267,020 | 579,355 | 291,307 | 288,048 | 1,842   | 2.17  | 3,108                        | 〃                        |

資料：「国勢調査報告」

#### 21 現市域の世帯数、人口

各年10月1日現在

| 地 域             | 世帯数    | 人口     |        |                  | 地 域    | 世帯数    | 人口     |        |        |
|-----------------|--------|--------|--------|------------------|--------|--------|--------|--------|--------|
|                 |        | 総数     | 男      | 女                |        |        | 総数     | 男      | 女      |
| <b>大正9年国勢調査</b> |        |        |        | <b>大正14年国勢調査</b> |        |        |        |        |        |
| 全 域             | 14,496 | 78,705 | 37,814 | 40,891           | 全 域    | 16,306 | 86,734 | 42,503 | 44,231 |
| 旧八王子市           | 7,668  | 38,955 | 18,561 | 20,394           | 旧八王子市  | 9,136  | 45,288 | 22,146 | 23,142 |
| 旧小宮村            | 960    | 6,336  | 2,844  | 3,492            | 旧小宮村   | 1,181  | 7,398  | 3,393  | 4,005  |
| 旧横山村            | 573    | 3,392  | 1,629  | 1,763            | 旧横山村   | 579    | 3,371  | 1,662  | 1,709  |
| 旧元八王子村          | 827    | 4,776  | 2,247  | 2,529            | 旧元八王子村 | 868    | 4,871  | 2,349  | 2,522  |
| 旧恩方村            | 810    | 4,462  | 2,249  | 2,213            | 旧恩方村   | 777    | 4,264  | 2,181  | 2,083  |
| 旧川口村            | 744    | 4,111  | 2,010  | 2,101            | 旧川口村   | 731    | 4,023  | 1,998  | 2,025  |
| 旧加住村            | 545    | 3,135  | 1,553  | 1,582            | 旧加住村   | 517    | 3,003  | 1,525  | 1,478  |
| 旧由井村            | 805    | 4,501  | 2,271  | 2,230            | 旧由井村   | 843    | 4,757  | 2,445  | 2,312  |
| 旧浅川村            | 698    | 3,883  | 1,874  | 2,009            | 旧浅川村   | 810    | 4,568  | 2,250  | 2,318  |
| 旧由木村            | 866    | 5,154  | 2,576  | 2,578            | 旧由木村   | 864    | 5,191  | 2,554  | 2,637  |

資料：「国勢調査報告」

21 現市域の世帯数、人口(続)

| 地 域              | 世帯数    | 人 口     |        |        | 地 域              | 世帯数     | 人 口     |         |         |
|------------------|--------|---------|--------|--------|------------------|---------|---------|---------|---------|
|                  |        | 総 数     | 男      | 女      |                  |         | 総 数     | 男       | 女       |
| <b>昭和5年国勢調査</b>  |        |         |        |        | <b>昭和30年国勢調査</b> |         |         |         |         |
| 全 域              | 17,740 | 95,389  | 47,314 | 48,075 | 全 域              | 29,155  | 148,131 | 72,927  | 75,204  |
| 旧八王子市            | 10,258 | 51,888  | 25,678 | 26,210 | 旧八王子市            | 26,491  | 133,447 | 65,630  | 67,817  |
| 旧小宮村             | 1,407  | 8,705   | 4,051  | 4,654  | 旧浅川町             | 1,605   | 8,399   | 4,134   | 4,265   |
| 旧横山村             | 644    | 3,715   | 1,874  | 1,841  | 旧由木村             | 1,059   | 6,285   | 3,163   | 3,122   |
| 旧元八王子村           | 854    | 4,718   | 2,323  | 2,395  | <b>昭和35年国勢調査</b> |         |         |         |         |
| 旧恩方村             | 761    | 4,291   | 2,176  | 2,115  | 全 域              | 34,504  | 164,622 | 81,038  | 83,584  |
| 旧川口村             | 717    | 4,037   | 2,007  | 2,030  | 旧八王子市            | 33,436  | 158,443 | 77,915  | 80,528  |
| 旧加住村             | 516    | 2,895   | 1,460  | 1,435  | 旧由木村             | 1,068   | 6,179   | 3,123   | 3,056   |
| 旧由井村             | 888    | 5,202   | 2,762  | 2,440  | <b>昭和40年国勢調査</b> |         |         |         |         |
| 旧浅川町             | 819    | 4,691   | 2,353  | 2,338  | 全 域              | 49,274  | 207,753 | 103,478 | 104,275 |
| 旧由木村             | 876    | 5,247   | 2,630  | 2,617  | <b>昭和45年国勢調査</b> |         |         |         |         |
| <b>昭和10年国勢調査</b> |        |         |        |        | 全 域              | 65,914  | 253,527 | 127,904 | 125,623 |
| 全 域              | 19,205 | 106,050 | 51,719 | 54,331 | <b>昭和50年国勢調査</b> |         |         |         |         |
| 旧八王子市            | 11,237 | 59,494  | 29,070 | 30,424 | 全 域              | 91,116  | 322,580 | 163,437 | 159,143 |
| 旧小宮村             | 1,821  | 11,453  | 5,300  | 6,153  | <b>昭和55年国勢調査</b> |         |         |         |         |
| 旧横山村             | 671    | 3,810   | 1,874  | 1,936  | 全 域              | 118,512 | 387,178 | 197,019 | 190,159 |
| 旧元八王子村           | 898    | 5,421   | 2,491  | 2,930  | <b>昭和60年国勢調査</b> |         |         |         |         |
| 旧恩方村             | 762    | 4,128   | 2,094  | 2,034  | 全 域              | 135,910 | 426,654 | 217,865 | 208,789 |
| 旧川口村             | 728    | 4,086   | 2,030  | 2,056  | <b>平成2年国勢調査</b>  |         |         |         |         |
| 旧加住村             | 500    | 2,766   | 1,414  | 1,352  | 全 域              | 163,750 | 466,347 | 240,051 | 226,296 |
| 旧由井村             | 895    | 4,938   | 2,552  | 2,386  | <b>平成7年国勢調査</b>  |         |         |         |         |
| 旧浅川町             | 814    | 4,615   | 2,260  | 2,355  | 全 域              | 188,922 | 503,363 | 258,404 | 244,959 |
| 旧由木村             | 879    | 5,339   | 2,634  | 2,705  | <b>平成12年国勢調査</b> |         |         |         |         |
| <b>昭和15年国勢調査</b> |        |         |        |        | 全 域              | 210,744 | 536,046 | 273,862 | 262,184 |
| 全 域              | 20,568 | 111,028 | 53,884 | 57,144 | <b>平成17年国勢調査</b> |         |         |         |         |
| 旧八王子市            | 12,281 | 62,279  | 29,947 | 32,332 | 全 域              | 230,913 | 560,012 | 286,154 | 273,858 |
| 旧小宮町             | 2,093  | 12,907  | 5,899  | 7,008  | <b>平成22年国勢調査</b> |         |         |         |         |
| 旧横山村             | 687    | 3,901   | 1,916  | 1,985  | 全 域              | 249,893 | 580,053 | 293,462 | 286,591 |
| 旧元八王子村           | 914    | 5,494   | 2,659  | 2,835  | <b>平成27年国勢調査</b> |         |         |         |         |
| 旧恩方村             | 728    | 4,064   | 2,072  | 1,992  | 全 域              | 253,356 | 577,513 | 291,238 | 286,275 |
| 旧川口村             | 723    | 4,217   | 2,105  | 2,112  | <b>令和2年国勢調査</b>  |         |         |         |         |
| 旧加住村             | 495    | 2,850   | 1,471  | 1,379  | 全 域              | 267,020 | 579,355 | 291,307 | 288,048 |
| 旧由井村             | 915    | 5,206   | 2,729  | 2,477  | <b>昭和22年国勢調査</b> |         |         |         |         |
| 旧浅川町             | 849    | 4,835   | 2,395  | 2,440  | 全 域              | 24,273  | 120,520 | 58,993  | 61,527  |
| 旧由木村             | 883    | 5,275   | 2,691  | 2,584  | 旧八王子市            | 15,398  | 72,947  | 35,491  | 37,456  |
| <b>昭和20年国勢調査</b> |        |         |        |        | 旧横山村             | 1,137   | 5,767   | 2,816   | 2,951   |
| 全 域              | 24,273 | 120,520 | 58,993 | 61,527 | 旧元八王子村           | 1,294   | 7,047   | 3,394   | 3,653   |
| 旧八王子市            | 15,398 | 72,947  | 35,491 | 37,456 | 旧恩方村             | 917     | 4,979   | 2,481   | 2,498   |
| 旧横山村             | 1,137  | 5,767   | 2,816  | 2,951  | 旧川口村             | 929     | 5,281   | 2,601   | 2,680   |
| 旧元八王子村           | 1,294  | 7,047   | 3,394  | 3,653  | 旧加住村             | 605     | 3,380   | 1,649   | 1,731   |
| 旧恩方村             | 917    | 4,979   | 2,481  | 2,498  | 旧由井村             | 1,384   | 7,368   | 3,726   | 3,642   |
| 旧川口村             | 929    | 5,281   | 2,601  | 2,680  | 旧浅川町             | 1,458   | 7,127   | 3,613   | 3,514   |
| 旧加住村             | 605    | 3,380   | 1,649  | 1,731  | 旧由木村             | 1,151   | 6,624   | 3,222   | 3,402   |
| 旧由井村             | 1,384  | 7,368   | 3,726  | 3,642  | <b>昭和25年国勢調査</b> |         |         |         |         |
| 旧浅川町             | 1,458  | 7,127   | 3,613  | 3,514  | 全 域              | 25,716  | 131,470 | 64,078  | 67,392  |
| 旧由木村             | 1,151  | 6,624   | 3,222  | 3,402  | 旧八王子市            | 16,789  | 82,539  | 39,741  | 42,798  |
| <b>昭和25年国勢調査</b> |        |         |        |        | 旧横山村             | 1,243   | 6,426   | 3,193   | 3,233   |
| 全 域              | 25,716 | 131,470 | 64,078 | 67,392 | 旧元八王子村           | 1,301   | 7,324   | 3,565   | 3,759   |
| 旧八王子市            | 16,789 | 82,539  | 39,741 | 42,798 | 旧恩方村             | 864     | 4,875   | 2,417   | 2,458   |
| 旧横山村             | 1,243  | 6,426   | 3,193  | 3,233  | 旧川口村             | 937     | 5,313   | 2,643   | 2,670   |
| 旧元八王子村           | 1,301  | 7,324   | 3,565  | 3,759  | 旧加住村             | 596     | 3,459   | 1,730   | 1,729   |
| 旧恩方村             | 864    | 4,875   | 2,417  | 2,458  | 旧由井村             | 1,417   | 7,576   | 3,867   | 3,709   |
| 旧川口村             | 937    | 5,313   | 2,643  | 2,670  | 旧浅川町             | 1,491   | 7,543   | 3,745   | 3,798   |
| 旧加住村             | 596    | 3,459   | 1,730  | 1,729  | 旧由木村             | 1,078   | 6,415   | 3,177   | 3,238   |
| 旧由井村             | 1,417  | 7,576   | 3,867  | 3,709  | <b>昭和25年国勢調査</b> |         |         |         |         |
| 旧浅川町             | 1,491  | 7,543   | 3,745  | 3,798  | 全 域              | 25,716  | 131,470 | 64,078  | 67,392  |
| 旧由木村             | 1,078  | 6,415   | 3,177  | 3,238  | 旧八王子市            | 16,789  | 82,539  | 39,741  | 42,798  |

### 3 国勢調査

#### 22 年齢(5歳階級)、男女別人口

各年10月1日現在

| 年 齢      | 平成 17 年 |         |         |         | 22      |         |         |         |
|----------|---------|---------|---------|---------|---------|---------|---------|---------|
|          | 総 数     | 男       | 女       | 構成比 (%) | 総 数     | 男       | 女       | 構成比 (%) |
| 総 数      | 560,012 | 286,154 | 273,858 | 100.0   | 580,053 | 293,462 | 286,591 | 100.0   |
| 0 ～ 4歳   | 22,206  | 11,421  | 10,785  | 4.0     | 22,454  | 11,478  | 10,976  | 3.9     |
| 5 ～ 9    | 24,707  | 12,663  | 12,044  | 4.4     | 23,969  | 12,298  | 11,671  | 4.1     |
| 10 ～ 14  | 24,718  | 12,730  | 11,988  | 4.4     | 25,661  | 13,108  | 12,553  | 4.4     |
| 15 ～ 19  | 36,360  | 20,154  | 16,206  | 6.5     | 34,196  | 18,544  | 15,652  | 5.9     |
| 20 ～ 24  | 50,163  | 28,950  | 21,213  | 9.0     | 44,207  | 24,882  | 19,325  | 7.6     |
| 25 ～ 29  | 36,705  | 19,663  | 17,042  | 6.6     | 33,350  | 17,681  | 15,669  | 5.7     |
| 30 ～ 34  | 41,563  | 21,584  | 19,979  | 7.4     | 36,403  | 19,061  | 17,342  | 6.3     |
| 35 ～ 39  | 39,476  | 20,597  | 18,879  | 7.0     | 44,480  | 23,058  | 21,422  | 7.7     |
| 40 ～ 44  | 35,398  | 18,310  | 17,088  | 6.3     | 41,642  | 21,765  | 19,877  | 7.2     |
| 45 ～ 49  | 31,340  | 15,970  | 15,370  | 5.6     | 36,894  | 19,136  | 17,758  | 6.4     |
| 50 ～ 54  | 35,671  | 17,686  | 17,985  | 6.4     | 31,906  | 16,146  | 15,760  | 5.5     |
| 55 ～ 59  | 43,735  | 21,717  | 22,018  | 7.8     | 36,148  | 17,745  | 18,403  | 6.2     |
| 60 ～ 64  | 38,556  | 19,170  | 19,386  | 6.9     | 43,987  | 21,600  | 22,387  | 7.6     |
| 65 ～ 69  | 31,759  | 15,919  | 15,840  | 5.7     | 37,866  | 18,305  | 19,561  | 6.5     |
| 70 ～ 74  | 24,947  | 12,152  | 12,795  | 4.5     | 30,568  | 14,902  | 15,666  | 5.3     |
| 75 ～ 79  | 18,081  | 8,103   | 9,978   | 3.2     | 23,016  | 10,640  | 12,376  | 4.0     |
| 80 ～ 84  | 11,349  | 4,273   | 7,076   | 2.0     | 15,306  | 6,217   | 9,089   | 2.6     |
| 85 ～ 89  | 6,254   | 1,949   | 4,305   | 1.1     | 8,105   | 2,631   | 5,474   | 1.4     |
| 90 ～ 94  | 2,936   | 760     | 2,176   | 0.5     | 3,411   | 833     | 2,578   | 0.6     |
| 95 ～ 99  | 793     | 142     | 651     | 0.1     | 1,014   | 199     | 815     | 0.2     |
| 100 歳 以上 | 91      | 11      | 80      | 0.0     | 143     | 20      | 123     | 0.0     |
| 年 齢 不 詳  | 3,204   | 2,230   | 974     | 0.6     | 5,327   | 3,213   | 2,114   | 0.9     |
| 年 齢      | 27      |         |         |         | 令 和 2 年 |         |         |         |
|          | 総 数     | 男       | 女       | 構成比 (%) | 総 数     | 男       | 女       | 構成比 (%) |
| 総 数      | 577,513 | 291,238 | 286,275 | 100.0   | 579,355 | 291,307 | 288,048 | 100.0   |
| 0 ～ 4歳   | 19,718  | 10,148  | 9,570   | 3.4     | 17,310  | 9,008   | 8,302   | 3.0     |
| 5 ～ 9    | 22,995  | 11,798  | 11,197  | 4.0     | 21,489  | 11,076  | 10,413  | 3.7     |
| 10 ～ 14  | 24,195  | 12,368  | 11,827  | 4.2     | 24,068  | 12,336  | 11,732  | 4.2     |
| 15 ～ 19  | 33,476  | 17,928  | 15,548  | 5.8     | 30,440  | 15,964  | 14,476  | 5.3     |
| 20 ～ 24  | 39,954  | 22,533  | 17,421  | 6.9     | 39,937  | 21,977  | 17,960  | 6.9     |
| 25 ～ 29  | 27,669  | 14,669  | 13,000  | 4.8     | 26,986  | 14,363  | 12,623  | 4.7     |
| 30 ～ 34  | 29,940  | 15,616  | 14,324  | 5.2     | 26,589  | 13,988  | 12,601  | 4.6     |
| 35 ～ 39  | 36,192  | 18,862  | 17,330  | 6.3     | 30,584  | 15,887  | 14,697  | 5.3     |
| 40 ～ 44  | 44,138  | 22,692  | 21,446  | 7.6     | 36,816  | 18,986  | 17,830  | 6.4     |
| 45 ～ 49  | 41,456  | 21,609  | 19,847  | 7.2     | 45,034  | 23,011  | 22,023  | 7.8     |
| 50 ～ 54  | 36,167  | 18,596  | 17,571  | 6.3     | 41,612  | 21,417  | 20,195  | 7.2     |
| 55 ～ 59  | 31,183  | 15,682  | 15,501  | 5.4     | 36,076  | 18,454  | 17,622  | 6.2     |
| 60 ～ 64  | 35,055  | 17,074  | 17,981  | 6.1     | 30,819  | 15,448  | 15,371  | 5.3     |
| 65 ～ 69  | 41,935  | 20,282  | 21,653  | 7.3     | 34,151  | 16,445  | 17,706  | 5.9     |
| 70 ～ 74  | 35,296  | 16,677  | 18,619  | 6.1     | 40,099  | 19,082  | 21,017  | 6.9     |
| 75 ～ 79  | 27,377  | 12,754  | 14,623  | 4.7     | 32,543  | 14,846  | 17,697  | 5.6     |
| 80 ～ 84  | 19,155  | 8,200   | 10,955  | 3.3     | 23,613  | 10,363  | 13,250  | 4.1     |
| 85 ～ 89  | 11,056  | 3,914   | 7,142   | 1.9     | 14,684  | 5,640   | 9,044   | 2.5     |
| 90 ～ 94  | 4,569   | 1,242   | 3,327   | 0.8     | 6,476   | 1,915   | 4,561   | 1.1     |
| 95 ～ 99  | 1,280   | 228     | 1,052   | 0.2     | 1,656   | 319     | 1,337   | 0.3     |
| 100 歳 以上 | 241     | 36      | 205     | 0.0     | 282     | 30      | 252     | 0.0     |
| 年 齢 不 詳  | 14,466  | 8,330   | 6,136   | 2.5     | 18,091  | 10,752  | 7,339   | 3.1     |

資料：「国勢調査報告」

23 年齢(各歳)、男女別人口

令和2年10月1日現在

| 年 齢   | 総 数     | 男       | 女       | 年 齢   | 総 数    | 男      | 女      | 年 齢     | 総 数     | 男       | 女       |
|-------|---------|---------|---------|-------|--------|--------|--------|---------|---------|---------|---------|
| 総 数   | 579,355 | 291,307 | 288,048 |       |        |        |        |         |         |         |         |
| 0～4歳  | 17,310  | 9,008   | 8,302   | 40～44 | 36,816 | 18,986 | 17,830 | 80～84   | 23,613  | 10,363  | 13,250  |
| 0     | 2,935   | 1,520   | 1,415   | 40    | 6,968  | 3,649  | 3,319  | 80      | 5,723   | 2,558   | 3,165   |
| 1     | 3,300   | 1,705   | 1,595   | 41    | 7,051  | 3,638  | 3,413  | 81      | 4,639   | 2,071   | 2,568   |
| 2     | 3,525   | 1,840   | 1,685   | 42    | 7,360  | 3,799  | 3,561  | 82      | 4,683   | 2,089   | 2,594   |
| 3     | 3,622   | 1,912   | 1,710   | 43    | 7,492  | 3,770  | 3,722  | 83      | 4,347   | 1,857   | 2,490   |
| 4     | 3,928   | 2,031   | 1,897   | 44    | 7,945  | 4,130  | 3,815  | 84      | 4,221   | 1,788   | 2,433   |
| 5～9   | 21,489  | 11,076  | 10,413  | 45～49 | 45,034 | 23,011 | 22,023 | 85～89   | 14,684  | 5,640   | 9,044   |
| 5     | 4,124   | 2,115   | 2,009   | 45    | 8,228  | 4,240  | 3,988  | 85      | 3,678   | 1,531   | 2,147   |
| 6     | 4,144   | 2,141   | 2,003   | 46    | 8,940  | 4,542  | 4,398  | 86      | 3,268   | 1,306   | 1,962   |
| 7     | 4,354   | 2,197   | 2,157   | 47    | 9,485  | 4,854  | 4,631  | 87      | 2,954   | 1,124   | 1,830   |
| 8     | 4,429   | 2,310   | 2,119   | 48    | 9,308  | 4,733  | 4,575  | 88      | 2,598   | 936     | 1,662   |
| 9     | 4,438   | 2,313   | 2,125   | 49    | 9,073  | 4,642  | 4,431  | 89      | 2,186   | 743     | 1,443   |
| 10～14 | 24,068  | 12,336  | 11,732  | 50～54 | 41,612 | 21,417 | 20,195 | 90～94   | 6,476   | 1,915   | 4,561   |
| 10    | 4,751   | 2,447   | 2,304   | 50    | 8,952  | 4,607  | 4,345  | 90      | 1,837   | 582     | 1,255   |
| 11    | 4,747   | 2,444   | 2,303   | 51    | 8,709  | 4,513  | 4,196  | 91      | 1,556   | 480     | 1,076   |
| 12    | 4,827   | 2,429   | 2,398   | 52    | 8,621  | 4,383  | 4,238  | 92      | 1,273   | 375     | 898     |
| 13    | 4,840   | 2,500   | 2,340   | 53    | 8,466  | 4,376  | 4,090  | 93      | 1,009   | 275     | 734     |
| 14    | 4,903   | 2,516   | 2,387   | 54    | 6,864  | 3,538  | 3,326  | 94      | 801     | 203     | 598     |
| 15～19 | 30,440  | 15,964  | 14,476  | 55～59 | 36,076 | 18,454 | 17,622 | 95～99   | 1,656   | 319     | 1,337   |
| 15    | 4,792   | 2,449   | 2,343   | 55    | 8,280  | 4,300  | 3,980  | 95      | 591     | 119     | 472     |
| 16    | 4,932   | 2,524   | 2,408   | 56    | 7,422  | 3,793  | 3,629  | 96      | 394     | 84      | 310     |
| 17    | 5,036   | 2,568   | 2,468   | 57    | 7,229  | 3,717  | 3,512  | 97      | 323     | 59      | 264     |
| 18    | 6,846   | 3,583   | 3,263   | 58    | 6,752  | 3,400  | 3,352  | 98      | 210     | 41      | 169     |
| 19    | 8,834   | 4,840   | 3,994   | 59    | 6,393  | 3,244  | 3,149  | 99      | 138     | 16      | 122     |
| 20～24 | 39,937  | 21,977  | 17,960  | 60～64 | 30,819 | 15,448 | 15,371 | 100歳以上  | 282     | 30      | 252     |
| 20    | 9,418   | 5,227   | 4,191   | 60    | 6,432  | 3,189  | 3,243  | 不 詳     | 18,091  | 10,752  | 7,339   |
| 21    | 9,107   | 5,088   | 4,019   | 61    | 6,373  | 3,294  | 3,079  |         |         |         |         |
| 22    | 8,225   | 4,546   | 3,679   | 62    | 5,967  | 3,055  | 2,912  |         |         |         |         |
| 23    | 6,870   | 3,749   | 3,121   | 63    | 5,971  | 2,972  | 2,999  | 15歳未満   | 62,867  | 32,420  | 30,447  |
| 24    | 6,317   | 3,367   | 2,950   | 64    | 6,076  | 2,938  | 3,138  |         |         |         |         |
| 25～29 | 26,986  | 14,363  | 12,623  | 65～69 | 34,151 | 16,445 | 17,706 | 15～64歳  | 344,893 | 179,495 | 165,398 |
| 25    | 5,938   | 3,102   | 2,836   | 65    | 6,333  | 3,125  | 3,208  | 65歳以上   | 153,504 | 68,640  | 84,864  |
| 26    | 5,521   | 2,952   | 2,569   | 66    | 6,331  | 3,047  | 3,284  |         |         |         |         |
| 27    | 5,242   | 2,799   | 2,443   | 67    | 6,682  | 3,256  | 3,426  | 65～74歳  | 74,250  | 35,527  | 38,723  |
| 28    | 5,306   | 2,823   | 2,483   | 68    | 7,228  | 3,355  | 3,873  |         |         |         |         |
| 29    | 4,979   | 2,687   | 2,292   | 69    | 7,577  | 3,662  | 3,915  | 75歳以上   | 79,254  | 33,113  | 46,141  |
| 30～34 | 26,589  | 13,988  | 12,601  | 70～74 | 40,099 | 19,082 | 21,017 |         |         |         |         |
| 30    | 5,015   | 2,647   | 2,368   | 70    | 8,226  | 3,975  | 4,251  | 構成比 (%) |         |         |         |
| 31    | 5,305   | 2,826   | 2,479   | 71    | 8,996  | 4,353  | 4,643  | 15歳未満   | 11.2    | 11.6    | 10.8    |
| 32    | 5,316   | 2,807   | 2,509   | 72    | 8,930  | 4,181  | 4,749  | 15～64歳  | 61.4    | 64.0    | 58.9    |
| 33    | 5,477   | 2,830   | 2,647   | 73    | 8,568  | 4,053  | 4,515  |         |         |         |         |
| 34    | 5,476   | 2,878   | 2,598   | 74    | 5,379  | 2,520  | 2,859  | 65歳以上   | 27.3    | 24.5    | 30.2    |
| 35～39 | 30,584  | 15,887  | 14,697  | 75～79 | 32,543 | 14,846 | 17,697 | 65～74歳  | 13.2    | 12.7    | 13.8    |
| 35    | 5,805   | 3,071   | 2,734   | 75    | 5,895  | 2,711  | 3,184  |         |         |         |         |
| 36    | 5,987   | 3,138   | 2,849   | 76    | 6,976  | 3,192  | 3,784  | 75歳以上   | 14.1    | 11.8    | 16.4    |
| 37    | 6,097   | 3,174   | 2,923   | 77    | 6,797  | 3,109  | 3,688  |         |         |         |         |
| 38    | 6,383   | 3,238   | 3,145   | 78    | 6,690  | 3,007  | 3,683  | 平均年齢    | 46.9    | 45.4    | 48.4    |
| 39    | 6,312   | 3,266   | 3,046   | 79    | 6,185  | 2,827  | 3,358  | 年齢中位数   | 48.0    | 46.5    | 49.5    |

資料：「国勢調査報告」

(注) 構成比は年齢「不詳」を除いて算出。

### 3 国勢調査

#### 24 配偶関係(4区分)、年齢(5歳階級)、男女別15歳以上人口

令和2年10月1日現在

| 年 齢    | 男       |        |         |       |       | 女       |        |         |        |        |
|--------|---------|--------|---------|-------|-------|---------|--------|---------|--------|--------|
|        | 総 数     | 未 婚    | 有 配 偶   | 死 別   | 離 別   | 総 数     | 未 婚    | 有 配 偶   | 死 別    | 離 別    |
| 総 数    | 248,135 | 84,637 | 131,764 | 6,125 | 7,685 | 250,262 | 62,730 | 133,408 | 26,702 | 13,977 |
| 15～19歳 | 15,964  | 15,693 | 37      | 1     | 4     | 14,476  | 14,278 | 40      | 1      | -      |
| 20～24  | 21,977  | 19,109 | 481     | 3     | 20    | 17,960  | 15,748 | 707     | 4      | 53     |
| 25～29  | 14,363  | 9,847  | 2,336   | 1     | 62    | 12,623  | 8,039  | 3,319   | 6      | 157    |
| 30～34  | 13,988  | 6,676  | 5,470   | 4     | 164   | 12,601  | 4,737  | 6,739   | 14     | 378    |
| 35～39  | 15,887  | 5,649  | 8,414   | 12    | 323   | 14,697  | 3,538  | 9,805   | 22     | 677    |
| 40～44  | 18,986  | 5,669  | 11,298  | 19    | 521   | 17,830  | 3,320  | 12,606  | 71     | 1,059  |
| 45～49  | 23,011  | 6,419  | 13,913  | 66    | 875   | 22,023  | 3,648  | 15,524  | 157    | 1,751  |
| 50～54  | 21,417  | 5,032  | 13,706  | 103   | 1,038 | 20,195  | 2,771  | 14,400  | 345    | 1,777  |
| 55～59  | 18,454  | 3,673  | 12,503  | 161   | 976   | 17,622  | 1,764  | 12,951  | 526    | 1,671  |
| 60～64  | 15,448  | 2,241  | 11,227  | 240   | 914   | 15,371  | 1,148  | 11,529  | 853    | 1,284  |
| 65～69  | 16,445  | 1,935  | 12,355  | 489   | 858   | 17,706  | 944    | 13,009  | 1,688  | 1,431  |
| 70～74  | 19,082  | 1,507  | 14,940  | 881   | 903   | 21,017  | 872    | 14,331  | 3,432  | 1,561  |
| 75～79  | 14,846  | 741    | 11,839  | 1,035 | 587   | 17,697  | 689    | 10,204  | 4,635  | 1,089  |
| 80～84  | 10,363  | 303    | 8,060   | 1,243 | 297   | 13,250  | 505    | 5,556   | 5,505  | 596    |
| 85～89  | 5,640   | 111    | 3,965   | 1,078 | 110   | 9,044   | 407    | 2,166   | 5,095  | 323    |
| 90～94  | 1,915   | 24     | 1,081   | 617   | 30    | 4,561   | 247    | 468     | 3,142  | 129    |
| 95～99  | 319     | 6      | 129     | 158   | 3     | 1,337   | 66     | 50      | 1,005  | 37     |
| 100歳以上 | 30      | 2      | 10      | 14    | -     | 252     | 9      | 4       | 201    | 4      |

資料：「国勢調査報告」

(注) 総数は、配偶関係不詳を含む。

#### 25 人口集中地区(DID)

各年10月1日現在

| 年 次   | 人 口     |        |           | 面 積 (km <sup>2</sup> ) | 全 域 に 占 め る 割 合 (%) |      | 人 口 密 度 (人/km <sup>2</sup> ) |
|-------|---------|--------|-----------|------------------------|---------------------|------|------------------------------|
|       | 実 数     | 増 加 数  | 増 加 率 (%) |                        | 人 口                 | 面 積  |                              |
| 平成17年 | 491,271 | 23,936 | 5.1       | 59.65                  | 87.7                | 32.0 | 8,235.9                      |
| 22    | 512,295 | 21,024 | 4.3       | 61.64                  | 88.3                | 33.1 | 8,311.1                      |
| 27    | 517,284 | 4,989  | 1.0       | 62.72                  | 89.6                | 33.7 | 8,247.5                      |
| 令和2年  | 525,295 | 8,011  | 1.5       | 67.75                  | 90.7                | 36.4 | 7,753.4                      |

資料：「国勢調査報告」

(注) 人口集中地区とは、市区町村の境界内で人口密度の高い国勢調査区（原則として1km<sup>2</sup>当たり約 4,000人以上）が互いに隣接して、その人口が 5,000人以上となる区域をいう。

#### 26 国籍別外国人数

各年10月1日現在

| 年 次   | 総 数    | 中 国   | 韓国、朝鮮 | フィリピン | ベトナム  | ネパール | アメリカ | ブラジル | インドネシア | そ の 他 |
|-------|--------|-------|-------|-------|-------|------|------|------|--------|-------|
| 平成17年 | 6,416  | 1,898 | 1,430 | 574   | 45    | …    | 191  | 187  | 49     | 2,042 |
| 22    | 6,680  | 2,294 | 1,656 | 670   | 63    | …    | 209  | 146  | 45     | 1,597 |
| 27    | 8,369  | 2,403 | 1,282 | 718   | 180   | …    | 213  | 124  | 50     | 3,399 |
| 令和2年  | 11,790 | 4,878 | 1,682 | 1,216 | 1,004 | 367  | 304  | 248  | 151    | 1,940 |

資料：「国勢調査報告」

(注) (1) 無国籍及び国名不詳は、その他に含む。

(2) 令和2年調査では、国籍区分に「ネパール」が追加された。

27 世帯人員(10区分)別一般世帯数、一般世帯人員及び1世帯当たり人員、施設等の世帯数及び施設等の世帯人員

各年10月1日現在

| 年 次   | 総 数     |         | 一 般 世 帯         |         |        |        |        |             |
|-------|---------|---------|-----------------|---------|--------|--------|--------|-------------|
|       | 世 帯 数   | 世 帯 人 員 | 世 帯 人 員 別 世 帯 数 |         |        |        |        | 施 設 等 の 世 帯 |
|       |         |         | 合 計             | 1 人     | 2 人    | 3 人    | 4 人    |             |
| 平成22年 | 249,893 | 580,053 | 249,512         | 94,657  | 62,248 | 43,780 | 35,098 | 10,332      |
| 27    | 253,356 | 577,513 | 252,985         | 97,692  | 66,102 | 42,877 | 33,402 | 9,804       |
| 令和2年  | 267,020 | 579,355 | 266,549         | 110,686 | 71,694 | 42,614 | 30,587 | 8,666       |

| 年 次   | 一 般 世 帯 (続)         |     |     |     |         |         | 施 設 等 の 世 帯  |       |         |
|-------|---------------------|-----|-----|-----|---------|---------|--------------|-------|---------|
|       | 世 帯 人 員 別 世 帯 数 (続) |     |     |     |         | 世 帯 人 員 | 1 世 帯 当 たり 人 | 世 帯 数 | 世 帯 人 員 |
|       | 6 人                 | 7 人 | 8 人 | 9 人 | 10 人 以上 |         |              |       |         |
| 平成22年 | 2,556               | 656 | 126 | 42  | 17      | 564,072 | 2.26         | 381   | 15,981  |
| 27    | 2,364               | 565 | 129 | 39  | 11      | 560,795 | 2.22         | 371   | 16,718  |
| 令和2年  | 1,782               | 384 | 97  | 24  | 15      | 562,131 | 2.11         | 471   | 17,224  |

資料：「国勢調査報告」

(注) 一般世帯とは、住居と生計を共にしている人の集まり、1戸を構成して住んでいる単身者、間借り・下宿などの単身者及び会社などの独身寮の単身者をいう。施設等の世帯とは、一般世帯を構成する人以外の人、又はその集まりをいう。

28 世帯の家族類型別一般世帯数、一般世帯人員

各年10月1日現在

| 年 次   | 総 数     |         | 親 族 世 帯 |         |           |         |                 |         | 非 親 族 世 帯 |         | 単 独 世 帯 |         |
|-------|---------|---------|---------|---------|-----------|---------|-----------------|---------|-----------|---------|---------|---------|
|       | 世 帯 数   | 世 帯 人 員 | 合 計     |         | 核 家 族 世 帯 |         | そ の 他 の 親 族 世 帯 |         | 世 帯 数     | 世 帯 人 員 | 世 帯 数   | 世 帯 人 員 |
|       |         |         | 世 帯 数   | 世 帯 人 員 | 世 帯 数     | 世 帯 人 員 | 世 帯 数           | 世 帯 人 員 |           |         |         |         |
| 平成22年 | 249,512 | 564,072 | 152,745 | 464,192 | 138,686   | 406,355 | 14,059          | 57,837  | 2,051     | 5,075   | 94,657  | 94,657  |
| 27    | 252,985 | 560,795 | 151,931 | 453,756 | 138,944   | 401,458 | 12,987          | 52,298  | 1,702     | 4,086   | 97,692  | 97,692  |
| 令和2年  | 266,549 | 562,131 | 152,643 | 443,332 | 141,921   | 403,030 | 10,722          | 40,302  | 2,924     | 7,292   | 110,686 | 110,686 |

資料：「国勢調査報告」

(注) 平成22年・27年は総数に世帯の家族類型不詳を含む。

29 昼間交流人口

各年10月1日現在

| 年 次   | 夜間人口<br>(常住人口) | 昼間人口    | 昼 間 流 入 人 口 |        |        | 昼 間 流 出 人 口 |         |        | 流 入 超 過 口<br>(△流出超過) | 昼間人口<br>指 数 |
|-------|----------------|---------|-------------|--------|--------|-------------|---------|--------|----------------------|-------------|
|       |                |         | 総 数         | 就 業 者  | 通 学 者  | 総 数         | 就 業 者   | 通 学 者  |                      |             |
|       |                |         |             |        |        |             |         |        |                      |             |
| 平成17年 | 556,808        | 549,417 | 128,352     | 76,146 | 52,206 | 135,743     | 116,210 | 19,533 | △ 7,391              | 98.7        |
| 22    | 580,053        | 578,039 | 123,221     | 74,401 | 48,820 | 125,235     | 107,887 | 17,348 | △ 2,014              | 99.7        |
| 27    | 577,513        | 576,240 | 125,545     | 79,234 | 46,311 | 126,818     | 109,378 | 17,440 | △ 1,273              | 99.8        |
| 令和2年  | 579,355        | 574,070 | 113,717     | 78,023 | 35,694 | 119,002     | 105,604 | 13,398 | △ 5,285              | 99.1        |

資料：「国勢調査報告」

(注) (1)通学者は、15歳未満を含む。  
 (2)昼間流出入口は、従業・通学市区町村「不詳・外国」及び従業地・通学地「不詳」を除く。  
 (3)平成17年の夜間人口(常住地による人口)は、年齢不詳を除く。  
 (4)平成22年の昼間流出入口の就業者は、15歳未満を含む。



### 3 国勢調査

#### 30 八王子市と他地域との流入流出人口

令和2年10月1日現在

| 地 域   | 流 入 人 口 |        |        | 流 出 人 口 |         |        | 流入超過人口<br>(△ 流出超過) |
|-------|---------|--------|--------|---------|---------|--------|--------------------|
|       | 総 数     | 就 業 者  | 通 学 者  | 総 数     | 就 業 者   | 通 学 者  |                    |
| 総 数   | 113,717 | 78,023 | 35,694 | 119,002 | 105,604 | 13,398 | △ 5,285            |
| 特別区   | 10,550  | 6,036  | 4,514  | 39,166  | 35,512  | 3,654  | △ 28,616           |
| 市内町村  | 59,451  | 44,961 | 14,490 | 58,621  | 51,008  | 7,613  | 830                |
| 他 県   | 43,716  | 27,026 | 16,690 | 21,215  | 19,084  | 2,131  | 22,501             |
| 千代田区  | 70      | 45     | 25     | 5,793   | 5,327   | 466    | △ 5,723            |
| 中央区   | 103     | 56     | 47     | 2,562   | 2,550   | 12     | △ 2,459            |
| 港区    | 157     | 96     | 61     | 4,439   | 4,324   | 115    | △ 4,282            |
| 新宿区   | 389     | 246    | 143    | 7,481   | 6,872   | 609    | △ 7,092            |
| 文京区   | 238     | 139    | 99     | 1,167   | 936     | 231    | △ 929              |
| 台東区   | 131     | 76     | 55     | 604     | 588     | 16     | △ 473              |
| 墨田区   | 160     | 82     | 78     | 301     | 296     | 5      | △ 141              |
| 江東区   | 344     | 169    | 175    | 1,124   | 1,090   | 34     | △ 780              |
| 品川区   | 326     | 177    | 149    | 1,712   | 1,660   | 52     | △ 1,386            |
| 目黒区   | 257     | 130    | 127    | 622     | 493     | 129    | △ 365              |
| 大田区   | 531     | 245    | 286    | 637     | 600     | 37     | △ 106              |
| 世田谷区  | 1,812   | 1,077  | 735    | 2,883   | 2,160   | 723    | △ 1,071            |
| 渋谷区   | 324     | 224    | 100    | 3,981   | 3,677   | 304    | △ 3,657            |
| 中野区   | 656     | 455    | 201    | 1,204   | 1,002   | 202    | △ 548              |
| 杉並区   | 1,601   | 1,078  | 523    | 2,072   | 1,748   | 324    | △ 471              |
| 豊島区   | 265     | 140    | 125    | 1,171   | 990     | 181    | △ 906              |
| 北区    | 300     | 142    | 158    | 254     | 233     | 21     | 46                 |
| 荒川区   | 161     | 91     | 70     | 115     | 100     | 15     | 46                 |
| 板橋区   | 492     | 256    | 236    | 313     | 250     | 63     | 179                |
| 練馬区   | 1,163   | 611    | 552    | 373     | 327     | 46     | 790                |
| 足立区   | 318     | 141    | 177    | 158     | 116     | 42     | 160                |
| 葛飾区   | 248     | 120    | 128    | 67      | 56      | 11     | 181                |
| 江戸川区  | 504     | 240    | 264    | 133     | 117     | 16     | 371                |
| 立川市   | 3,805   | 2,943  | 862    | 7,186   | 6,401   | 785    | △ 3,381            |
| 武蔵野市  | 891     | 642    | 249    | 1,806   | 1,514   | 292    | △ 915              |
| 三鷹市   | 1,031   | 729    | 302    | 1,477   | 1,294   | 183    | △ 446              |
| 青梅市   | 2,161   | 1,650  | 511    | 1,000   | 920     | 80     | 1,161              |
| 府中市   | 3,923   | 2,851  | 1,072  | 5,421   | 4,998   | 423    | △ 1,498            |
| 昭島市   | 3,054   | 2,480  | 574    | 2,404   | 2,148   | 256    | 650                |
| 調布市   | 2,153   | 1,520  | 633    | 3,013   | 2,652   | 361    | △ 860              |
| 町田市   | 7,146   | 4,825  | 2,321  | 5,747   | 4,438   | 1,309  | 1,399              |
| 小金井市  | 1,210   | 876    | 334    | 1,003   | 695     | 308    | 207                |
| 小平市   | 1,464   | 1,017  | 447    | 1,022   | 718     | 304    | 442                |
| 日野市   | 11,962  | 9,849  | 2,113  | 10,466  | 9,364   | 1,102  | 1,496              |
| 東村山市  | 940     | 621    | 319    | 344     | 268     | 76     | 596                |
| 国分寺市  | 2,006   | 1,488  | 518    | 1,271   | 1,044   | 227    | 735                |
| 国立市   | 1,412   | 1,069  | 343    | 1,528   | 1,113   | 415    | △ 116              |
| 福生市   | 1,310   | 1,063  | 247    | 696     | 636     | 60     | 614                |
| 狛江市   | 287     | 190    | 97     | 243     | 185     | 58     | 44                 |
| 東大和市  | 1,065   | 756    | 309    | 362     | 269     | 93     | 703                |
| 清瀬市   | 276     | 172    | 104    | 97      | 79      | 18     | 179                |
| 東久留米市 | 367     | 213    | 154    | 129     | 124     | 5      | 238                |
| 武蔵村山市 | 799     | 583    | 216    | 553     | 432     | 121    | 246                |
| 多摩市   | 4,634   | 3,547  | 1,087  | 8,032   | 7,461   | 571    | △ 3,398            |
| 稲城市   | 1,330   | 911    | 419    | 1,310   | 1,142   | 168    | 20                 |
| 羽村市   | 1,041   | 782    | 259    | 766     | 731     | 35     | 275                |
| あきる野市 | 3,307   | 2,811  | 496    | 1,506   | 1,229   | 277    | 1,801              |
| 西東京市  | 665     | 415    | 250    | 318     | 271     | 47     | 347                |
| 町村部   | 1,212   | 958    | 254    | 921     | 882     | 39     | 291                |
| 神奈川県  | 26,200  | 17,969 | 8,231  | 16,094  | 14,913  | 1,181  | 10,106             |
| 埼玉県   | 9,101   | 4,976  | 4,125  | 2,354   | 2,044   | 310    | 6,747              |
| 千葉県   | 2,165   | 979    | 1,186  | 588     | 490     | 98     | 1,577              |
| その他   | 6,250   | 3,102  | 3,148  | 2,179   | 1,637   | 542    | 4,071              |

資料：「国勢調査報告」

(注) (1)通学者は、15歳未満を含む。

(2)流出人口は、従業・通学市区町村「不詳・外国」及び従業地・通学地「不詳」を除く。

31 労働力状態、男女別15歳以上人口

各年10月1日現在

| 労働力状態  | 平成 22 年 |         |         | 27      |         |         | 令和 2 年  |         |         |
|--------|---------|---------|---------|---------|---------|---------|---------|---------|---------|
|        | 総 数     | 男       | 女       | 総 数     | 男       | 女       | 総 数     | 男       | 女       |
| 総 数    | 502,642 | 253,365 | 249,277 | 496,139 | 248,594 | 247,545 | 498,397 | 248,135 | 250,262 |
| 労働力人口  | 270,409 | 161,125 | 109,284 | 259,121 | 150,626 | 108,495 | 250,037 | 140,904 | 109,133 |
| 就業者    | 253,920 | 150,044 | 103,876 | 247,855 | 143,113 | 104,742 | 239,245 | 133,995 | 105,250 |
| 完全失業者  | 16,489  | 11,081  | 5,408   | 11,266  | 7,513   | 3,753   | 10,792  | 6,909   | 3,883   |
| 非労働力人口 | 187,804 | 68,406  | 119,398 | 187,401 | 70,729  | 116,672 | 172,210 | 66,014  | 106,196 |

資料：「国勢調査報告」

(注) 総数は、労働力状態不詳を含む。

32 労働力状態(8区分)、年齢(5歳階級)別15歳以上人口

令和2年10月1日現在

| 年 齢    | 総 数<br>※ | 労働力人口   |         |         |             |                   |       |            | 非労働力人口  |        |        |        |
|--------|----------|---------|---------|---------|-------------|-------------------|-------|------------|---------|--------|--------|--------|
|        |          | 総 数     | 就 業 者   |         |             |                   |       | 完 全<br>失業者 | 総 数     | 家 事    | 通 学    | その他    |
|        |          |         | 総 数     | 主に仕事    | 家事の<br>ほか仕事 | 通学の<br>かたわら<br>仕事 | 休業者   |            |         |        |        |        |
| 総 数    | 498,397  | 250,037 | 239,245 | 189,025 | 33,142      | 10,371            | 6,707 | 10,792     | 172,210 | 61,727 | 31,185 | 79,298 |
| 15～19歳 | 30,440   | 5,031   | 4,634   | 972     | 132         | 3,393             | 137   | 397        | 20,711  | 195    | 20,010 | 506    |
| 20～24  | 39,937   | 19,933  | 18,551  | 10,959  | 547         | 6,492             | 553   | 1,382      | 11,475  | 601    | 10,209 | 665    |
| 25～29  | 26,986   | 17,946  | 16,763  | 15,401  | 625         | 284               | 453   | 1,183      | 2,080   | 1,003  | 635    | 442    |
| 30～34  | 26,589   | 17,548  | 16,584  | 14,725  | 1,109       | 82                | 668   | 964        | 2,649   | 2,011  | 155    | 483    |
| 35～39  | 30,584   | 20,363  | 19,469  | 16,969  | 1,908       | 33                | 559   | 894        | 3,394   | 2,730  | 59     | 605    |
| 40～44  | 36,816   | 25,294  | 24,300  | 20,700  | 3,172       | 25                | 403   | 994        | 3,844   | 3,050  | 28     | 766    |
| 45～49  | 45,034   | 32,016  | 30,860  | 25,800  | 4,598       | 22                | 440   | 1,156      | 4,754   | 3,675  | 31     | 1,048  |
| 50～54  | 41,612   | 29,818  | 28,823  | 23,880  | 4,465       | 16                | 462   | 995        | 4,955   | 3,814  | 11     | 1,130  |
| 55～59  | 36,076   | 25,953  | 25,104  | 20,618  | 4,003       | 6                 | 477   | 849        | 5,455   | 4,181  | 10     | 1,264  |
| 60～64  | 30,819   | 19,957  | 19,209  | 15,372  | 3,405       | 5                 | 427   | 748        | 7,935   | 5,466  | 6      | 2,463  |
| 65～69  | 34,151   | 15,662  | 15,003  | 10,907  | 3,575       | 9                 | 512   | 659        | 15,962  | 8,092  | 7      | 7,863  |
| 70～74  | 40,099   | 12,367  | 11,993  | 8,139   | 3,149       | 3                 | 702   | 374        | 24,960  | 9,951  | 7      | 15,002 |
| 75～79  | 32,543   | 5,305   | 5,163   | 3,150   | 1,548       | 1                 | 464   | 142        | 24,608  | 8,128  | 4      | 16,476 |
| 80～84  | 23,613   | 1,986   | 1,944   | 1,034   | 633         | -                 | 277   | 42         | 19,355  | 5,219  | 8      | 14,128 |
| 85歳以上  | 23,098   | 858     | 845     | 399     | 273         | -                 | 173   | 13         | 20,073  | 3,611  | 5      | 16,457 |
| (再掲)   |          |         |         |         |             |                   |       |            |         |        |        |        |
| 65歳以上  | 153,504  | 36,178  | 34,948  | 23,629  | 9,178       | 13                | 2,128 | 1,230      | 104,958 | 35,001 | 31     | 69,926 |
| 65～74歳 | 74,250   | 28,029  | 26,996  | 19,046  | 6,724       | 12                | 1,214 | 1,033      | 40,922  | 18,043 | 14     | 22,865 |
| 75歳以上  | 79,254   | 8,149   | 7,952   | 4,583   | 2,454       | 1                 | 914   | 197        | 64,036  | 16,958 | 17     | 47,061 |

資料：「国勢調査報告」

(注) ※ 総数は、労働力状態不詳を含む。

33 従業上の地位(5区分)別15歳以上就業者数

各年10月1日現在

| 従業上の地位  | 平成 22 年 |         |         | 27      |         |         | 令和 2 年  |         |         |
|---------|---------|---------|---------|---------|---------|---------|---------|---------|---------|
|         | 総 数     | 男       | 女       | 総 数     | 男       | 女       | 総 数     | 男       | 女       |
| 総 数     | 253,920 | 150,044 | 103,876 | 247,855 | 143,113 | 104,742 | 239,245 | 133,995 | 105,250 |
| 雇 用 者   | 197,948 | 112,594 | 85,354  | 201,003 | 111,709 | 89,294  | 200,924 | 107,966 | 92,958  |
| 役 員     | 13,763  | 10,945  | 2,818   | 12,309  | 9,614   | 2,695   | 12,982  | 10,190  | 2,792   |
| 雇人のある業主 | 4,011   | 3,344   | 667     | 3,523   | 2,892   | 631     | 3,334   | 2,719   | 615     |
| 雇人のない業主 | 13,476  | 9,948   | 3,528   | 14,269  | 10,309  | 3,960   | 14,234  | 10,043  | 4,191   |
| 家族従業者   | 4,896   | 935     | 3,961   | 4,046   | 776     | 3,270   | 3,640   | 671     | 2,969   |

資料：「国勢調査報告」

(注) (1) 総数は、従業上の地位不詳を含む。

(2) 雇人のない業主は、家庭内職者を含む。

### 3 国勢調査

#### 34 産業、男女別15歳以上就業者数

令和2年10月1日現在

| 産 業 ( 大 分 類 )                   | 総 数     | 男       | 女       | 構成比 (%) |
|---------------------------------|---------|---------|---------|---------|
| 総 数                             | 239,245 | 133,995 | 105,250 | 100.0   |
| 第 1 次 産 業                       | 1,567   | 1,149   | 418     | 0.7     |
| 農 業 , 林 業                       | 1,555   | 1,140   | 415     | 0.6     |
| う ち 農 業                         | 1,510   | 1,101   | 409     | 0.6     |
| 漁 業                             | 12      | 9       | 3       | 0.0     |
| 第 2 次 産 業                       | 43,882  | 33,181  | 10,701  | 18.3    |
| 鉱 業 , 採 石 業 , 砂 利 採 取 業         | 43      | 39      | 4       | 0.0     |
| 建 設 業                           | 15,055  | 12,487  | 2,568   | 6.3     |
| 製 造 業                           | 28,784  | 20,655  | 8,129   | 12.0    |
| 第 3 次 産 業                       | 186,123 | 95,704  | 90,419  | 77.8    |
| 電 気 ・ ガ ス ・ 熱 供 給 ・ 水 道 業       | 787     | 646     | 141     | 0.3     |
| 情 報 通 信 業                       | 12,839  | 9,593   | 3,246   | 5.4     |
| 運 輸 業 , 郵 便 業                   | 12,487  | 10,096  | 2,391   | 5.2     |
| 卸 売 業 , 小 売 業                   | 36,396  | 17,292  | 19,104  | 15.2    |
| 金 融 業 , 保 険 業                   | 5,677   | 2,362   | 3,315   | 2.4     |
| 不 動 産 業 , 物 品 賃 貸 業             | 6,922   | 4,285   | 2,637   | 2.9     |
| 学 術 研 究 , 専 門 ・ 技 術 サ ー ビ ス 業   | 11,995  | 8,107   | 3,888   | 5.0     |
| 宿 泊 業 , 飲 食 サ ー ビ ス 業           | 14,458  | 5,874   | 8,584   | 6.0     |
| 生 活 関 連 サ ー ビ ス 業 , 娯 楽 業       | 8,612   | 3,638   | 4,974   | 3.6     |
| 教 育 , 学 習 支 援 業                 | 15,304  | 7,304   | 8,000   | 6.4     |
| 医 療 , 福 祉 事 業                   | 33,089  | 8,747   | 24,342  | 13.8    |
| 複 合 サ ー ビ ス 事 業                 | 1,269   | 743     | 526     | 0.5     |
| サ ー ビ ス 業 (他 に 分 類 さ れ な い も の) | 19,730  | 12,373  | 7,357   | 8.2     |
| 公 務 (他 に 分 類 さ れ る も の を 除 く)   | 6,558   | 4,644   | 1,914   | 2.7     |
| 分 類 不 能 の 産 業                   | 7,673   | 3,961   | 3,712   | 3.2     |

資料：「国勢調査報告」

#### 35 産業、従業上の地位(5区分)別15歳以上就業者数

令和2年10月1日現在

| 産 業 ( 大 分 類 )                   | 総 数     | 雇 用 者   | 役 員    | 雇 入 の 有 る 業 主 | 雇 入 の 無 い 業 主 | 家 族 従 業 者 |
|---------------------------------|---------|---------|--------|---------------|---------------|-----------|
| 総 数                             | 239,245 | 200,924 | 12,982 | 3,334         | 14,234        | 3,640     |
| 第 1 次 産 業                       | 1,567   | 473     | 91     | 87            | 589           | 319       |
| 農 業 , 林 業                       | 1,555   | 468     | 91     | 87            | 585           | 316       |
| う ち 農 業                         | 1,510   | 435     | 87     | 85            | 581           | 315       |
| 漁 業                             | 12      | 5       | -      | -             | 4             | 3         |
| 第 2 次 産 業                       | 43,882  | 35,004  | 4,237  | 679           | 2,975         | 698       |
| 鉱 業 , 採 石 業 , 砂 利 採 取 業         | 43      | 37      | 5      | -             | -             | -         |
| 建 設 業                           | 15,055  | 9,286   | 2,428  | 554           | 2,124         | 527       |
| 製 造 業                           | 28,784  | 25,681  | 1,804  | 125           | 851           | 171       |
| 第 3 次 産 業                       | 186,123 | 161,715 | 8,554  | 2,478         | 9,910         | 2,386     |
| 電 気 ・ ガ ス ・ 熱 供 給 ・ 水 道 業       | 787     | 767     | 13     | -             | 2             | 1         |
| 情 報 通 信 業                       | 12,839  | 11,081  | 893    | 60            | 719           | 45        |
| 運 輸 業 , 郵 便 業                   | 12,487  | 11,247  | 415    | 54            | 598           | 38        |
| 卸 売 業 , 小 売 業                   | 36,396  | 32,121  | 2,125  | 384           | 1,039         | 523       |
| 金 融 業 , 保 険 業                   | 5,677   | 5,298   | 223    | 29            | 85            | 14        |
| 不 動 産 業 , 物 品 賃 貸 業             | 6,922   | 4,515   | 1,138  | 116           | 883           | 234       |
| 学 術 研 究 , 専 門 ・ 技 術 サ ー ビ ス 業   | 11,995  | 8,119   | 1,063  | 388           | 2,057         | 321       |
| 宿 泊 業 , 飲 食 サ ー ビ ス 業           | 14,458  | 12,702  | 329    | 414           | 521           | 411       |
| 生 活 関 連 サ ー ビ ス 業 , 娯 楽 業       | 8,612   | 6,448   | 380    | 325           | 1,076         | 327       |
| 教 育 , 学 習 支 援 業                 | 15,304  | 13,829  | 301    | 149           | 898           | 58        |
| 医 療 , 福 祉 事 業                   | 33,089  | 30,999  | 711    | 447           | 438           | 292       |
| 複 合 サ ー ビ ス 事 業                 | 1,269   | 1,239   | 22     | -             | -             | -         |
| サ ー ビ ス 業 (他 に 分 類 さ れ な い も の) | 19,730  | 16,792  | 941    | 112           | 1,594         | 122       |
| 公 務 (他 に 分 類 さ れ る も の を 除 く)   | 6,558   | 6,558   | -      | -             | -             | -         |
| 分 類 不 能 の 産 業                   | 7,673   | 3,732   | 100    | 90            | 760           | 237       |

資料：「国勢調査報告」

(注) (1)総数は、従業上の地位不詳を含む。

(2)雇人のない業主は、家庭内職者を含む。

## 36 住居の種類、住宅の所有の関係(7区分)別一般世帯数、一般世帯人員、1世帯当たり人員

令和2年10月1日現在

| 住居の種類<br>住居の所有の関係(7区分) | 世帯数     | 世帯人員    | 1世帯<br>当たり<br>人員 |
|------------------------|---------|---------|------------------|
| 一般世帯                   | 266,549 | 562,131 | 2.11             |
| 住宅に住む一般世帯              | 264,500 | 559,195 | 2.11             |
| 主世帯                    | 260,826 | 553,067 | 2.12             |
| 持ち家                    | 150,209 | 384,297 | 2.56             |
| 公営の借家                  | 10,888  | 21,473  | 1.97             |
| 都市再生機構・公社の借家           | 10,171  | 21,213  | 2.09             |
| 民営の借家                  | 85,936  | 119,879 | 1.39             |
| 給与住宅                   | 3,622   | 6,205   | 1.71             |
| 間借り                    | 3,674   | 6,128   | 1.67             |
| 住宅以外に住む一般世帯            | 2,049   | 2,936   | 1.43             |

資料：「国勢調査報告」

## 37 世帯人員(7区分)、住宅の所有の関係(6区分)別住宅に住む65歳以上親族のいる一般世帯数

令和2年10月1日現在

| 住宅の所有の関係(6区分)        | 総数     | 世帯人員が  |        |        |       |       |     |      |
|----------------------|--------|--------|--------|--------|-------|-------|-----|------|
|                      |        | 1人     | 2人     | 3人     | 4人    | 5人    | 6人  | 7人以上 |
| 住宅に住む65歳以上親族のいる一般世帯数 | 97,843 | 29,084 | 43,566 | 16,923 | 5,428 | 1,858 | 721 | 263  |
| 主世帯                  | 97,041 | 28,561 | 43,353 | 16,874 | 5,415 | 1,855 | 720 | 263  |
| 持ち家                  | 75,667 | 17,373 | 36,010 | 14,789 | 4,867 | 1,711 | 667 | 250  |
| 公営の借家                | 6,822  | 3,372  | 2,670  | 615    | 118   | 31    | 14  | 2    |
| 都市再生機構・公社の借家         | 5,039  | 2,094  | 2,068  | 653    | 177   | 39    | 6   | 2    |
| 民営の借家                | 9,304  | 5,648  | 2,516  | 794    | 245   | 68    | 28  | 5    |
| 給与住宅                 | 209    | 74     | 89     | 23     | 8     | 6     | 5   | 4    |
| 間借り                  | 802    | 523    | 213    | 49     | 13    | 3     | 1   | -    |

資料：「国勢調査報告」

## 38 年齢(5歳階級)、一般世帯に住む男女別高齢単身者数

令和2年10月1日現在

| 高齢単身者の男女     | 総数     | 年齢     |        |        |        |       |
|--------------|--------|--------|--------|--------|--------|-------|
|              |        | 65～69歳 | 70～74歳 | 75～79歳 | 80～84歳 | 85歳以上 |
| 65歳以上の高齢単身者数 | 29,223 | 5,555  | 6,887  | 5,995  | 5,180  | 5,606 |
| 男            | 10,693 | 2,970  | 3,035  | 1,956  | 1,378  | 1,354 |
| 女            | 18,530 | 2,585  | 3,852  | 4,039  | 3,802  | 4,252 |

資料：「国勢調査報告」

### 3 国勢調査

#### 39 都内市区別世帯数、男女別人口

令和2年10月1日現在

| 地 域         | 世 帯 数          | 人 口            |                |                |              | 対 前 回 調 査  |             | 1 世 帯 当 たり 人 員 |
|-------------|----------------|----------------|----------------|----------------|--------------|------------|-------------|----------------|
|             |                | 総 数            | 男              | 女              | 増 減 数        | 増 減 率 (%)  |             |                |
|             |                |                |                |                |              |            |             |                |
| 総 数         | 7,227,180      | 14,047,594     | 6,898,388      | 7,149,206      | 532,322      | 3.9        | 1.94        |                |
| 区 部         | 5,215,850      | 9,733,276      | 4,774,402      | 4,958,874      | 460,536      | 5.0        | 1.87        |                |
| 市 部         | 1,976,688      | 4,234,381      | 2,083,444      | 2,150,937      | 76,674       | 1.8        | 2.14        |                |
| 郡 部         | 21,848         | 55,476         | 27,631         | 27,845         | △ 2,858      | △ 4.9      | 2.54        |                |
| 島 部         | 12,794         | 24,461         | 12,911         | 11,550         | △ 2,030      | △ 7.7      | 1.91        |                |
| 千代田区        | 37,011         | 66,680         | 33,637         | 33,043         | 8,274        | 14.2       | 1.80        |                |
| 中央区         | 92,533         | 169,179        | 80,931         | 88,248         | 27,996       | 19.8       | 1.83        |                |
| 港区          | 146,160        | 260,486        | 123,410        | 137,076        | 17,203       | 7.1        | 1.78        |                |
| 新宿区         | 222,800        | 349,385        | 174,822        | 174,563        | 15,825       | 4.7        | 1.57        |                |
| 文京区         | 133,661        | 240,069        | 115,483        | 124,586        | 20,345       | 9.3        | 1.80        |                |
| 台東区         | 124,345        | 211,444        | 108,586        | 102,858        | 13,371       | 6.8        | 1.70        |                |
| 墨田区         | 145,768        | 272,085        | 134,787        | 137,298        | 15,811       | 6.2        | 1.87        |                |
| 江東区         | 264,278        | 524,310        | 258,015        | 266,295        | 26,201       | 5.3        | 1.98        |                |
| 品川区         | 237,641        | 422,488        | 208,688        | 213,800        | 35,633       | 9.2        | 1.78        |                |
| 目黒区         | 155,715        | 288,088        | 135,820        | 152,268        | 10,466       | 3.8        | 1.85        |                |
| 大田区         | 400,164        | 748,081        | 372,464        | 375,617        | 30,999       | 4.3        | 1.87        |                |
| 世田谷区        | 492,065        | 943,664        | 445,592        | 498,072        | 40,318       | 4.5        | 1.92        |                |
| 渋谷区         | 149,967        | 243,883        | 117,907        | 125,976        | 19,350       | 8.6        | 1.63        |                |
| 中野区         | 208,093        | 344,880        | 172,525        | 172,355        | 16,665       | 5.1        | 1.66        |                |
| 杉並区         | 336,339        | 591,108        | 284,301        | 306,807        | 27,111       | 4.8        | 1.76        |                |
| 豊島区         | 183,819        | 301,599        | 151,020        | 150,579        | 10,432       | 3.6        | 1.64        |                |
| 北区          | 189,700        | 355,213        | 176,289        | 178,924        | 14,137       | 4.1        | 1.87        |                |
| 荒川区         | 112,009        | 217,475        | 107,683        | 109,792        | 5,211        | 2.5        | 1.94        |                |
| 板橋区         | 314,446        | 584,483        | 286,179        | 298,304        | 22,567       | 4.0        | 1.86        |                |
| 練馬区         | 374,842        | 752,608        | 361,770        | 390,838        | 30,886       | 4.3        | 2.01        |                |
| 足立区         | 345,346        | 695,043        | 347,408        | 347,635        | 24,921       | 3.7        | 2.01        |                |
| 葛飾区         | 215,948        | 453,093        | 225,758        | 227,335        | 10,180       | 2.3        | 2.10        |                |
| 江戸川区        | 333,200        | 697,932        | 351,327        | 346,605        | 16,634       | 2.4        | 2.09        |                |
| <b>八王子市</b> | <b>267,020</b> | <b>579,355</b> | <b>291,307</b> | <b>288,048</b> | <b>1,842</b> | <b>0.3</b> | <b>2.17</b> |                |
| 立川市         | 89,727         | 183,581        | 91,191         | 92,390         | 7,286        | 4.1        | 2.05        |                |
| 武蔵野市        | 78,054         | 150,149        | 71,868         | 78,281         | 5,419        | 3.7        | 1.92        |                |
| 鷹取市         | 96,389         | 195,391        | 94,489         | 100,902        | 8,455        | 4.5        | 2.03        |                |
| 青梅市         | 56,523         | 133,535        | 66,654         | 66,881         | △ 3,846      | △ 2.8      | 2.36        |                |
| 府中市         | 123,931        | 262,790        | 131,468        | 131,322        | 2,516        | 1.0        | 2.12        |                |
| 昭島市         | 52,163         | 113,949        | 56,639         | 57,310         | 2,410        | 2.2        | 2.18        |                |
| 調布市         | 120,945        | 242,614        | 117,044        | 125,570        | 13,553       | 5.9        | 2.01        |                |
| 町田市         | 192,015        | 431,079        | 210,533        | 220,546        | △ 1,270      | △ 0.3      | 2.25        |                |
| 小金井市        | 63,182         | 126,074        | 61,759         | 64,315         | 4,678        | 3.9        | 2.00        |                |
| 小平市         | 91,287         | 198,739        | 97,507         | 101,232        | 8,734        | 4.6        | 2.18        |                |
| 日野市         | 90,404         | 190,435        | 94,918         | 95,517         | 4,152        | 2.2        | 2.11        |                |
| 東村山市        | 68,478         | 151,815        | 73,827         | 77,988         | 1,859        | 1.2        | 2.22        |                |
| 国分寺市        | 63,962         | 129,242        | 62,985         | 66,257         | 6,500        | 5.3        | 2.02        |                |
| 国立市         | 38,275         | 77,130         | 37,515         | 39,615         | 3,475        | 4.7        | 2.02        |                |
| 福生市         | 28,148         | 56,414         | 28,023         | 28,391         | △ 1,981      | △ 3.4      | 2.00        |                |
| 狛江市         | 42,616         | 84,772         | 41,043         | 43,729         | 4,523        | 5.6        | 1.99        |                |
| 東大和市        | 36,336         | 83,901         | 41,034         | 42,867         | △ 1,256      | △ 1.5      | 2.31        |                |
| 清瀬市         | 35,003         | 76,208         | 36,550         | 39,658         | 1,344        | 1.8        | 2.18        |                |
| 東久留米市       | 51,217         | 115,271        | 55,647         | 59,624         | △ 1,361      | △ 1.2      | 2.25        |                |
| 武蔵村山市       | 29,978         | 70,829         | 35,260         | 35,569         | △ 400        | △ 0.6      | 2.36        |                |
| 多摩市         | 68,415         | 146,951        | 71,611         | 75,340         | 320          | 0.2        | 2.15        |                |
| 稲城市         | 39,906         | 93,151         | 46,879         | 46,272         | 5,515        | 6.3        | 2.33        |                |
| 羽村市         | 23,809         | 54,326         | 27,471         | 26,855         | △ 1,507      | △ 2.7      | 2.28        |                |
| あきる野市       | 31,887         | 79,292         | 39,230         | 40,062         | △ 1,662      | △ 2.1      | 2.49        |                |
| 西東京市        | 97,018         | 207,388        | 100,992        | 106,396        | 7,376        | 3.7        | 2.14        |                |
| (参 考)       |                |                |                |                |              |            |             |                |
| 全 国         | 55,830,154     | 126,146,099    | 61,349,581     | 64,796,518     | △ 948,646    | △ 0.7      | 2.26        |                |

資料：「国勢調査報告」

# 4 事 業 所

## 4 事 業 所

### 40 産業別事業所数

| 産 業 (大分類)          | 実 数     |        |        | 構成比 (%) |       |       |
|--------------------|---------|--------|--------|---------|-------|-------|
|                    | 平成 24 年 | 26     | 28     | 平成 24 年 | 26    | 28    |
| 総 数                | 18,384  | 19,264 | 18,180 | 100.0   | 100.0 | 100.0 |
| 第 1 次 産 業          | 20      | 29     | 27     | 0.1     | 0.2   | 0.1   |
| 農 林 漁 業            | 20      | 29     | 27     | 0.1     | 0.2   | 0.1   |
| 第 2 次 産 業          | 3,377   | 3,377  | 3,204  | 18.4    | 17.5  | 17.6  |
| 鉱業, 採石業, 砂利採取業     | 2       | 1      | -      | 0.0     | 0.0   | 0.0   |
| 建設業                | 1,852   | 1,867  | 1,791  | 10.1    | 9.7   | 9.9   |
| 製造業                | 1,523   | 1,509  | 1,413  | 8.3     | 7.8   | 7.8   |
| 第 3 次 産 業          | 14,987  | 15,858 | 14,949 | 81.5    | 82.3  | 82.2  |
| 電気・ガス・熱供給・水道業      | 10      | 12     | 10     | 0.1     | 0.1   | 0.1   |
| 情報通信業              | 279     | 280    | 246    | 1.5     | 1.5   | 1.4   |
| 運輸業, 郵便業           | 374     | 396    | 400    | 2.0     | 2.1   | 2.2   |
| 卸売業, 小売業           | 4,335   | 4,400  | 4,206  | 23.6    | 22.8  | 23.1  |
| 金融業, 保険業           | 262     | 242    | 229    | 1.4     | 1.3   | 1.3   |
| 不動産業, 物品賃貸業        | 1,503   | 1,514  | 1,343  | 8.2     | 7.9   | 7.4   |
| 学術研究, 専門・技術サービス業   | 823     | 879    | 825    | 4.5     | 4.6   | 4.5   |
| 宿泊業, 飲食サービス業       | 2,375   | 2,436  | 2,328  | 12.9    | 12.6  | 12.8  |
| 生活関連サービス業, 娯楽業     | 1,536   | 1,619  | 1,578  | 8.4     | 8.4   | 8.7   |
| 教育, 学習支援業          | 708     | 895    | 723    | 3.9     | 4.6   | 4.0   |
| 医療, 福祉             | 1,545   | 1,837  | 1,864  | 8.4     | 9.5   | 10.3  |
| 複合サービス事業           | 64      | 65     | 62     | 0.3     | 0.3   | 0.3   |
| サービス業 (他に分類されないもの) | 1,173   | 1,208  | 1,135  | 6.4     | 6.3   | 6.2   |
| 公務 (他に分類されるものを除く)  | ...     | 75     | ...    | ...     | 0.4   | ...   |

資料: 「経済センサス基礎調査報告」、「経済センサス活動調査報告」

(注) 平成24年は「経済センサス活動調査報告 (平成24年2月1日現在)」、平成26年は「経済センサス基礎調査報告 (平成26年7月1日現在)」、平成28年は「経済センサス活動調査報告 (平成28年6月1日現在)」である。

### 41 産業別従業者数

| 産 業 (大分類)          | 実 数     |         |         | 構成比 (%) |       |       |
|--------------------|---------|---------|---------|---------|-------|-------|
|                    | 平成 24 年 | 26      | 28      | 平成 24 年 | 26    | 28    |
| 総 数                | 211,823 | 231,984 | 215,748 | 100.0   | 100.0 | 100.0 |
| 第 1 次 産 業          | 244     | 262     | 250     | 0.1     | 0.1   | 0.1   |
| 農 林 漁 業            | 244     | 262     | 250     | 0.1     | 0.1   | 0.1   |
| 第 2 次 産 業          | 38,147  | 37,659  | 30,832  | 18.0    | 16.2  | 14.3  |
| 鉱業, 採石業, 砂利採取業     | 35      | 3       | -       | 0.0     | 0.0   | 0.0   |
| 建設業                | 12,686  | 12,357  | 11,509  | 6.0     | 5.3   | 5.3   |
| 製造業                | 25,426  | 25,299  | 19,323  | 12.0    | 10.9  | 9.0   |
| 第 3 次 産 業          | 173,432 | 194,063 | 184,666 | 81.9    | 83.7  | 85.6  |
| 電気・ガス・熱供給・水道業      | 876     | 838     | 414     | 0.4     | 0.4   | 0.2   |
| 情報通信業              | 4,179   | 5,053   | 4,286   | 2.0     | 2.2   | 2.0   |
| 運輸業, 郵便業           | 12,045  | 12,328  | 11,363  | 5.7     | 5.3   | 5.3   |
| 卸売業, 小売業           | 44,215  | 44,672  | 44,609  | 20.9    | 19.3  | 20.7  |
| 金融業, 保険業           | 3,855   | 3,931   | 3,731   | 1.8     | 1.7   | 1.7   |
| 不動産業, 物品賃貸業        | 5,298   | 5,347   | 5,164   | 2.5     | 2.3   | 2.4   |
| 学術研究, 専門・技術サービス業   | 7,177   | 6,845   | 11,845  | 3.4     | 3.0   | 5.5   |
| 宿泊業, 飲食サービス業       | 22,184  | 22,630  | 21,947  | 10.5    | 9.8   | 10.2  |
| 生活関連サービス業, 娯楽業     | 9,494   | 9,530   | 9,837   | 4.5     | 4.1   | 4.6   |
| 教育, 学習支援業          | 14,342  | 21,633  | 14,768  | 6.8     | 9.3   | 6.8   |
| 医療, 福祉             | 32,718  | 37,331  | 37,657  | 15.4    | 16.1  | 17.5  |
| 複合サービス事業           | 604     | 1,687   | 1,680   | 0.3     | 0.7   | 0.8   |
| サービス業 (他に分類されないもの) | 16,445  | 15,719  | 17,365  | 7.8     | 6.8   | 8.0   |
| 公務 (他に分類されるものを除く)  | ...     | 6,519   | ...     | ...     | 2.8   | ...   |

資料: 「経済センサス基礎調査報告」、「経済センサス活動調査報告」

(注) 平成24年は「経済センサス活動調査報告 (平成24年2月1日現在)」、平成26年は「経済センサス基礎調査報告 (平成26年7月1日現在)」、平成28年は「経済センサス活動調査報告 (平成28年6月1日現在)」である。

42 経営組織別事業所数、従業者数

| 経営組織     | 事業所数   |        |        |        |        | 従業者数    |         |         |         |         |
|----------|--------|--------|--------|--------|--------|---------|---------|---------|---------|---------|
|          | 平成18年  | 21     | 24     | 26     | 28     | 平成18年   | 21      | 24      | 26      | 28      |
| 総数       | 18,895 | 19,828 | 18,384 | 19,264 | 18,180 | 218,565 | 233,990 | 211,823 | 231,984 | 215,748 |
| 個人       | 7,283  | 6,669  | 6,023  | 5,825  | 5,501  | 22,116  | 21,810  | 19,591  | 18,434  | 17,174  |
| 法人でない団体  | 11,082 | 12,801 | 12,285 | 13,083 | 12,620 | 183,001 | 199,423 | 191,855 | 200,032 | 198,367 |
| 国、地方公共団体 | 103    | 72     | 76     | 71     | 59     | 623     | 448     | 377     | 246     | 207     |
|          | 427    | 286    | ...    | 285    | ...    | 12,825  | 12,309  | ...     | 13,272  | ...     |

資料：「事業所・企業統計調査報告」、「経済センサスー基礎調査報告」、「経済センサスー活動調査報告」  
 (注) (1) 平成18年は「事業所・企業統計調査報告(平成18年10月1日現在)」、平成21・26年は「経済センサスー基礎調査報告(各年7月1日現在)」、平成24・28年は「経済センサスー活動調査報告(平成24年2月1日現在、平成28年6月1日現在)」である。  
 (2) 経済センサスー基礎調査、活動調査は調査手法が若干異なるため、事業所・企業統計調査との差数が全て増加・減少を示すものとは限らない。

43 産業、従業者規模別事業所数、従業者数

平成28年6月1日現在

| 産業(大分類)           | 総数     |         | 1～4人  |        | 5～9人  |        | 10～19人 |        | 20～29人 |        | 派遣従業者のみの事業所数 |
|-------------------|--------|---------|-------|--------|-------|--------|--------|--------|--------|--------|--------------|
|                   | 事業所数   | 従業者数    | 事業所数  | 従業者数   | 事業所数  | 従業者数   | 事業所数   | 従業者数   | 事業所数   | 従業者数   |              |
| 総数                | 18,180 | 215,748 | 9,777 | 21,233 | 3,692 | 24,262 | 2,392  | 32,435 | 910    | 21,580 |              |
| 農林漁業              | 27     | 250     | 11    | 31     | 7     | 46     | 5      | 64     | 2      | 42     |              |
| 鉱業、採石業、砂利採取業      | -      | -       | -     | -      | -     | -      | -      | -      | -      | -      |              |
| 建設業               | 1,791  | 11,509  | 1,050 | 2,437  | 438   | 2,839  | 193    | 2,490  | 68     | 1,603  |              |
| 製造業               | 1,413  | 19,323  | 709   | 1,638  | 280   | 1,836  | 196    | 2,739  | 88     | 2,083  |              |
| 電気・ガス・熱供給・水道業     | 10     | 414     | 1     | 1      | 2     | 13     | 2      | 24     | 1      | 22     |              |
| 情報通信業             | 246    | 4,286   | 148   | 272    | 42    | 273    | 20     | 267    | 9      | 214    |              |
| 運輸業、郵便業           | 400    | 11,363  | 134   | 230    | 66    | 437    | 67     | 927    | 35     | 812    |              |
| 卸売業、小売業           | 4,206  | 44,609  | 2,068 | 4,849  | 957   | 6,342  | 661    | 9,035  | 227    | 5,307  |              |
| 金融業、保険業           | 229    | 3,731   | 87    | 212    | 30    | 184    | 47     | 731    | 26     | 625    |              |
| 不動産業、物品賃貸業        | 1,343  | 5,164   | 1,086 | 2,249  | 157   | 988    | 72     | 966    | 17     | 403    |              |
| 学術研究、専門・技術サービス業   | 825    | 11,845  | 576   | 1,145  | 154   | 984    | 48     | 643    | 17     | 406    |              |
| 宿泊業、飲食サービス業       | 2,328  | 21,947  | 1,184 | 2,548  | 429   | 2,851  | 367    | 5,000  | 172    | 4,139  |              |
| 生活関連サービス業、娯楽業     | 1,578  | 9,837   | 1,144 | 2,332  | 220   | 1,409  | 118    | 1,627  | 38     | 917    |              |
| 教育、学習支援業          | 723    | 14,768  | 410   | 717    | 115   | 754    | 86     | 1,146  | 48     | 1,164  |              |
| 医療、福祉             | 1,864  | 37,657  | 544   | 1,268  | 541   | 3,622  | 385    | 5,129  | 108    | 2,570  |              |
| 複合サービス事業          | 62     | 1,680   | 4     | 13     | 46    | 293    | 8      | 94     | -      | -      |              |
| サービス業(他に分類されないもの) | 1,135  | 17,365  | 621   | 1,291  | 208   | 1,391  | 117    | 1,553  | 54     | 1,273  |              |
| 公務(他に分類されるものを除く)  | -      | -       | -     | -      | -     | -      | -      | -      | -      | -      |              |

| 産業(大分類)           | 30～49人 |        | 50～99人 |        | 100～199人 |        | 200～299人 |       | 300人以上 |        | 派遣従業者のみの事業所数 |
|-------------------|--------|--------|--------|--------|----------|--------|----------|-------|--------|--------|--------------|
|                   | 事業所数   | 従業者数   | 事業所数   | 従業者数   | 事業所数     | 従業者数   | 事業所数     | 従業者数  | 事業所数   | 従業者数   |              |
| 総数                | 717    | 26,647 | 366    | 25,047 | 149      | 19,837 | 40       | 9,592 | 55     | 35,115 | 82           |
| 農林漁業              | 2      | 67     | -      | -      | -        | -      | -        | -     | -      | -      | -            |
| 鉱業、採石業、砂利採取業      | -      | -      | -      | -      | -        | -      | -        | -     | -      | -      | -            |
| 建設業               | 27     | 969    | 9      | 574    | 5        | 597    | -        | -     | -      | 1      |              |
| 製造業               | 69     | 2,577  | 45     | 3,071  | 12       | 1,600  | 5        | 1,185 | 6      | 2,594  | 3            |
| 電気・ガス・熱供給・水道業     | 1      | 32     | 2      | 196    | 1        | 126    | -        | -     | -      | -      | -            |
| 情報通信業             | 6      | 232    | 10     | 617    | 6        | 825    | 1        | 256   | 3      | 1,330  | 1            |
| 運輸業、郵便業           | 41     | 1,528  | 31     | 2,309  | 16       | 2,185  | 5        | 1,121 | 4      | 1,814  | 1            |
| 卸売業、小売業           | 138    | 5,048  | 79     | 5,334  | 35       | 4,609  | 7        | 1,718 | 4      | 2,367  | 30           |
| 金融業、保険業           | 25     | 930    | 10     | 667    | 3        | 382    | -        | -     | -      | -      | 1            |
| 不動産業、物品賃貸業        | 6      | 206    | 1      | 52     | -        | -      | -        | -     | 1      | 300    | 3            |
| 学術研究、専門・技術サービス業   | 9      | 333    | 7      | 459    | 8        | 1,061  | 1        | 246   | 3      | 6,568  | 2            |
| 宿泊業、飲食サービス業       | 127    | 4,605  | 34     | 2,299  | 2        | 259    | 1        | 246   | -      | -      | 12           |
| 生活関連サービス業、娯楽業     | 27     | 1,004  | 16     | 1,149  | 8        | 980    | -        | -     | 1      | 419    | 6            |
| 教育、学習支援業          | 25     | 923    | 16     | 1,082  | 7        | 900    | 3        | 719   | 8      | 7,363  | 5            |
| 医療、福祉             | 153    | 5,886  | 75     | 4,997  | 27       | 3,754  | 11       | 2,700 | 15     | 7,731  | 5            |
| 複合サービス事業          | -      | -      | 1      | 87     | -        | -      | -        | -     | 3      | 1,193  | -            |
| サービス業(他に分類されないもの) | 61     | 2,307  | 30     | 2,154  | 19       | 2,559  | 6        | 1,401 | 7      | 3,436  | 12           |
| 公務(他に分類されるものを除く)  | -      | -      | -      | -      | -        | -      | -        | -     | -      | -      | -            |

資料：「経済センサスー活動調査報告」



# 4 事 業 所

## 44 町丁目、産業別事業所数、従業者数

| 町 名        | 総 数    |         | 農 林 漁 業 |     | 飲業、採石業、<br>砂利採取業 |   | 建 設 業 |        | 製 造 業 |        | 電 気・ガ ス・<br>熱供給・水道業 |     | 情 報 通 信 業 |       | 運 輸 業、郵 便 業 |        | 卸 売 業、小 売 業 |        |
|------------|--------|---------|---------|-----|------------------|---|-------|--------|-------|--------|---------------------|-----|-----------|-------|-------------|--------|-------------|--------|
|            | 事業所数   | 従業者数    | 事       | 従   | 事                | 従 | 事     | 従      | 事     | 従      | 事                   | 従   | 事         | 従     | 事           | 従      | 事           | 従      |
| 総 数        | 18,180 | 214,748 | 26      | 220 | -                | - | 1,791 | 11,509 | 1,413 | 19,323 | 10                  | 414 | 246       | 4,286 | 400         | 11,363 | 4,206       | 44,609 |
| 横 山 町      | 414    | 4,389   | -       | -   | -                | - | 7     | 119    | 2     | 20     | -                   | -   | 15        | 456   | 2           | 31     | 116         | 908    |
| 八 日 町      | 90     | 935     | -       | -   | -                | - | 1     | 28     | 1     | 7      | 1                   | 98  | -         | -     | 2           | 7      | 36          | 251    |
| 八 幡 町      | 103    | 609     | -       | -   | -                | - | 2     | 10     | 2     | 9      | -                   | -   | -         | -     | -           | -      | 49          | 302    |
| 八 木 町      | 55     | 402     | -       | -   | -                | - | 2     | 25     | 5     | 17     | -                   | -   | -         | -     | -           | -      | 17          | 97     |
| 追 分 町      | 68     | 366     | -       | -   | -                | - | 6     | 26     | 5     | 19     | -                   | -   | -         | -     | -           | -      | 16          | 75     |
| 千 人 町1丁目   | 78     | 505     | -       | -   | -                | - | 3     | 16     | 6     | 22     | -                   | -   | -         | -     | 1           | 60     | 22          | 149    |
| 千 人 町2丁目   | 287    | 1,803   | -       | -   | -                | - | 11    | 45     | 9     | 137    | -                   | -   | 2         | 16    | 1           | 14     | 62          | 500    |
| 千 人 町3丁目   | 146    | 852     | -       | -   | -                | - | 15    | 97     | 12    | 78     | -                   | -   | 4         | 13    | -           | -      | 24          | 154    |
| 千 人 町4丁目   | 49     | 553     | -       | -   | -                | - | 3     | 25     | 7     | 77     | -                   | -   | -         | -     | -           | -      | 15          | 115    |
| 日 吉 町      | 67     | 400     | -       | -   | -                | - | 5     | 44     | 7     | 86     | -                   | -   | -         | -     | 2           | 31     | 16          | 64     |
| 元 本 郷 町1丁目 | 100    | 702     | -       | -   | -                | - | 12    | 53     | 17    | 316    | -                   | -   | 1         | 2     | 3           | 22     | 20          | 140    |
| 元 本 郷 町2丁目 | 56     | 264     | -       | -   | -                | - | 4     | 9      | 9     | 58     | -                   | -   | -         | -     | -           | -      | 6           | 20     |
| 元 本 郷 町3丁目 | 90     | 607     | -       | -   | -                | - | 9     | 38     | 10    | 77     | -                   | -   | 1         | 3     | 2           | 128    | 9           | 51     |
| 元 本 郷 町4丁目 | 71     | 563     | -       | -   | -                | - | 4     | 46     | 9     | 25     | 1                   | 14  | -         | -     | 3           | 57     | 13          | 132    |
| 平 岡 町      | 89     | 546     | -       | -   | -                | - | 8     | 34     | 8     | 61     | -                   | -   | -         | -     | 1           | 4      | 17          | 109    |
| 本 郷 町      | 28     | 144     | -       | -   | -                | - | -     | -      | 4     | 16     | -                   | -   | -         | -     | 1           | 1      | 10          | 60     |
| 大 横 町      | 82     | 659     | -       | -   | -                | - | 7     | 52     | 4     | 16     | -                   | -   | 1         | 12    | 2           | 25     | 14          | 126    |
| 本 町        | 116    | 606     | -       | -   | -                | - | 10    | 88     | 4     | 13     | -                   | -   | 4         | 14    | -           | -      | 35          | 178    |
| 元 横 山 町1丁目 | 74     | 671     | -       | -   | -                | - | 6     | 75     | 11    | 67     | -                   | -   | 1         | 1     | 1           | 3      | 19          | 289    |
| 元 横 山 町2丁目 | 123    | 893     | -       | -   | -                | - | 15    | 65     | 7     | 24     | -                   | -   | -         | -     | 1           | 7      | 28          | 267    |
| 元 横 山 町3丁目 | 67     | 293     | -       | -   | -                | - | 4     | 17     | 12    | 99     | -                   | -   | 1         | 4     | 2           | 13     | 17          | 79     |
| 田 町        | 16     | 139     | -       | -   | -                | - | 1     | 18     | 2     | 3      | -                   | -   | -         | -     | 1           | 5      | 6           | 80     |
| 新 町        | 70     | 387     | -       | -   | -                | - | 10    | 63     | 3     | 16     | -                   | -   | 2         | 11    | -           | -      | 11          | 44     |
| 明 神 町1丁目   | 60     | 698     | -       | -   | -                | - | 4     | 9      | 5     | 114    | -                   | -   | -         | -     | 1           | 169    | 15          | 125    |
| 明 神 町2丁目   | 167    | 1,581   | -       | -   | -                | - | 9     | 232    | 10    | 223    | -                   | -   | 6         | 99    | -           | -      | 29          | 260    |
| 明 神 町3丁目   | 220    | 4,162   | -       | -   | -                | - | 4     | 215    | 4     | 45     | 1                   | 126 | 5         | 42    | 1           | 47     | 78          | 786    |
| 明 神 町4丁目   | 284    | 4,287   | -       | -   | -                | - | 17    | 154    | 4     | 59     | -                   | -   | 13        | 714   | 2           | 11     | 50          | 622    |
| 子 安 町1丁目   | 168    | 1,414   | -       | -   | -                | - | 16    | 110    | 4     | 40     | 1                   | 98  | 1         | 60    | 1           | 5      | 20          | 195    |
| 子 安 町2丁目   | 60     | 407     | -       | -   | -                | - | 4     | 25     | 2     | 5      | -                   | -   | 1         | 2     | -           | -      | 12          | 137    |
| 子 安 町3丁目   | 79     | 956     | -       | -   | -                | - | 11    | 72     | 5     | 51     | -                   | -   | 1         | 2     | -           | -      | 15          | 134    |
| 子 安 町4丁目   | 186    | 2,052   | -       | -   | -                | - | 6     | 43     | 2     | 44     | -                   | -   | 1         | 5     | -           | -      | 32          | 503    |
| 東 町        | 302    | 4,549   | -       | -   | -                | - | 9     | 209    | -     | -      | -                   | -   | 8         | 189   | 1           | 3      | 52          | 471    |
| 旭 町        | 581    | 9,913   | -       | -   | -                | - | 11    | 175    | 2     | 3      | 1                   | 6   | 9         | 337   | 12          | 1,343  | 247         | 2,662  |
| 三 崎 町      | 208    | 1,456   | -       | -   | -                | - | -     | -      | 1     | -      | -                   | -   | 2         | 23    | -           | -      | 20          | 98     |
| 中 町        | 236    | 2,597   | -       | -   | -                | - | -     | -      | -     | -      | -                   | -   | 3         | 116   | -           | -      | 34          | 454    |
| 南 町        | 60     | 452     | -       | -   | -                | - | 3     | 34     | 2     | 4      | -                   | -   | -         | -     | 1           | 1      | 7           | 69     |
| 寺 町        | 97     | 838     | -       | -   | -                | - | 3     | 11     | 3     | 24     | -                   | -   | 2         | 3     | 2           | 151    | 24          | 208    |
| 万 町        | 133    | 1,212   | -       | -   | -                | - | 12    | 63     | 4     | 24     | -                   | -   | 2         | 6     | 2           | 11     | 31          | 228    |
| 上 野 町      | 109    | 640     | -       | -   | -                | - | 11    | 55     | 11    | 38     | -                   | -   | 1         | 1     | -           | -      | 29          | 168    |
| 天 神 町      | 33     | 145     | -       | -   | -                | - | 4     | 15     | 6     | 27     | -                   | -   | -         | -     | -           | -      | 7           | 35     |
| 南 新 町      | 49     | 413     | -       | -   | -                | - | 6     | 52     | 2     | 13     | -                   | -   | 1         | 7     | -           | -      | 10          | 67     |
| 小 門 町      | 89     | 467     | -       | -   | -                | - | 8     | 21     | 12    | 66     | -                   | -   | -         | -     | 2           | 22     | 16          | 93     |
| 台 町1丁目     | 55     | 601     | -       | -   | -                | - | 4     | 45     | 1     | 4      | -                   | -   | 1         | 1     | 3           | 173    | 14          | 55     |
| 台 町2丁目     | 68     | 669     | -       | -   | -                | - | 7     | 28     | 2     | 18     | -                   | -   | 2         | 4     | -           | -      | 12          | 126    |
| 台 町3丁目     | 48     | 604     | -       | -   | -                | - | 1     | 4      | 1     | 17     | -                   | -   | -         | -     | 1           | 23     | 9           | 178    |
| 台 町4丁目     | 150    | 1,685   | -       | -   | -                | - | 7     | 40     | 17    | 140    | -                   | -   | 1         | 2     | 1           | 1      | 28          | 188    |
| 中 野 町      | 106    | 1,620   | -       | -   | -                | - | 17    | 94     | 9     | 74     | -                   | -   | 1         | 2     | 1           | 5      | 24          | 206    |
| 曉 町1丁目     | 94     | 875     | -       | -   | -                | - | 8     | 44     | 19    | 166    | -                   | -   | 2         | 4     | 1           | 77     | 16          | 274    |
| 曉 町2丁目     | 26     | 183     | -       | -   | -                | - | 2     | 5      | 3     | 7      | -                   | -   | 1         | 4     | -           | -      | 8           | 37     |
| 曉 町3丁目     | 5      | 21      | -       | -   | -                | - | -     | -      | 1     | 3      | -                   | -   | -         | -     | -           | -      | 2           | 7      |

資料：「経済センサスー活動調査報告」

(注) 産業が不詳の事業所が存在するため、町丁目ごとの産業の合計が総数と一致しないことがある。

4 事 業 所

※ 事…事業所数 従…従業者数 平成28年6月1日現在

| 金融業, 保険業 |       | 不動産業, 物品賃貸業 |       | 学術研究, 専門・技術サービス業 |        | 宿泊業, 飲食サービス業 |        | 生活関連サービス業, 娯楽業 |       | 教育, 学習支援業 |        | 医療, 福祉 |        | 複合サービス事業 |       | サービス業 (他に分類されないもの) |        | 公務 (他に分類されるものを除く) |   |
|----------|-------|-------------|-------|------------------|--------|--------------|--------|----------------|-------|-----------|--------|--------|--------|----------|-------|--------------------|--------|-------------------|---|
| 事        | 従     | 事           | 従     | 事                | 従      | 事            | 従      | 事              | 従     | 事         | 従      | 事      | 従      | 事        | 従     | 事                  | 従      | 事                 | 従 |
| 229      | 3,731 | 1,343       | 5,164 | 825              | 11,845 | 2,328        | 21,947 | 1,578          | 9,837 | 723       | 14,768 | 1,864  | 37,657 | 62       | 1,680 | 1,135              | 17,365 | -                 | - |
| 17       | 399   | 35          | 308   | 17               | 259    | 82           | 526    | 47             | 339   | 19        | 128    | 35     | 315    | 1        | 8     | 19                 | 573    | -                 | - |
| 3        | 81    | 11          | 53    | 2                | 14     | 16           | 101    | 3              | 120   | 2         | 21     | 9      | 106    | -        | -     | 3                  | 48     | -                 | - |
| 5        | 68    | 7           | 20    | 8                | 25     | 7            | 28     | 8              | 29    | 1         | 3      | 10     | 99     | -        | -     | 4                  | 16     | -                 | - |
| 3        | 25    | 2           | 18    | 4                | 10     | 6            | 21     | 7              | 21    | 1         | 11     | 8      | 157    | -        | -     | -                  | -      | -                 | - |
| -        | -     | 8           | 26    | 9                | 33     | 6            | 26     | 7              | 17    | 1         | 1      | 5      | 117    | 1        | 5     | 4                  | 21     | -                 | - |
| -        | -     | 7           | 14    | 4                | 14     | 10           | 73     | 9              | 31    | 3         | 10     | 7      | 86     | -        | -     | 6                  | 30     | -                 | - |
| 4        | 40    | 36          | 82    | 10               | 54     | 68           | 376    | 30             | 129   | 20        | 140    | 30     | 236    | -        | -     | 4                  | 34     | -                 | - |
| 5        | 129   | 16          | 40    | 9                | 40     | 23           | 121    | 18             | 44    | 8         | 84     | 9      | 46     | -        | -     | 3                  | 6      | -                 | - |
| -        | -     | 2           | 5     | 3                | 14     | 3            | 50     | 6              | 22    | -         | -      | 5      | 74     | 1        | 4     | 4                  | 167    | -                 | - |
| 1        | 18    | 1           | 2     | 6                | 30     | 10           | 19     | 6              | 11    | 2         | 7      | 8      | 37     | -        | -     | 3                  | 51     | -                 | - |
| -        | -     | 14          | 31    | 3                | 6      | 13           | 37     | 4              | 8     | 3         | 5      | 2      | 13     | -        | -     | 7                  | 39     | -                 | - |
| -        | -     | 7           | 19    | 10               | 26     | 7            | 30     | 3              | 14    | 2         | 2      | 7      | 84     | -        | -     | 1                  | 2      | -                 | - |
| 2        | 10    | 11          | 29    | 10               | 67     | 6            | 30     | 11             | 22    | 3         | 7      | 10     | 110    | 1        | 7     | 5                  | 28     | -                 | - |
| 1        | 15    | 7           | 15    | 6                | 62     | 8            | 23     | 8              | 58    | 2         | 2      | 5      | 32     | -        | -     | 4                  | 82     | -                 | - |
| 1        | 7     | 11          | 30    | 2                | 5      | 9            | 93     | 12             | 29    | -         | -      | 12     | 95     | -        | -     | 8                  | 79     | -                 | - |
| -        | -     | 2           | 12    | 2                | 12     | 1            | 7      | 3              | 5     | -         | -      | 3      | 29     | -        | -     | 2                  | 2      | -                 | - |
| 4        | 68    | 7           | 22    | 7                | 49     | 10           | 69     | 8              | 55    | 1         | 1      | 7      | 87     | 1        | 6     | 9                  | 71     | -                 | - |
| 1        | 3     | 10          | 38    | 6                | 16     | 12           | 60     | 11             | 22    | 4         | 14     | 11     | 75     | -        | -     | 8                  | 85     | -                 | - |
| -        | -     | 10          | 38    | 5                | 36     | 6            | 75     | 3              | 4     | 1         | 13     | 8      | 51     | -        | -     | 3                  | 19     | -                 | - |
| 3        | 32    | 15          | 60    | 8                | 59     | 14           | 118    | 15             | 55    | -         | -      | 8      | 47     | -        | -     | 9                  | 159    | -                 | - |
| 1        | 2     | 6           | 14    | 5                | 17     | 4            | 7      | 5              | 13    | 5         | 5      | 2      | 11     | 1        | 9     | 2                  | 3      | -                 | - |
| -        | -     | 1           | 2     | -                | -      | 1            | 6      | -              | -     | -         | -      | 1      | 5      | -        | -     | 3                  | 20     | -                 | - |
| 1        | 1     | 9           | 23    | 5                | 8      | 7            | 15     | 11             | 102   | 3         | 14     | 5      | 86     | -        | -     | 3                  | 4      | -                 | - |
| 2        | 34    | 6           | 22    | 5                | 10     | 1            | 2      | 3              | 7     | 3         | 27     | 4      | 106    | -        | -     | 11                 | 73     | -                 | - |
| 5        | 37    | 25          | 56    | 18               | 192    | 18           | 76     | 13             | 35    | 6         | 35     | 17     | 186    | -        | -     | 11                 | 150    | -                 | - |
| 11       | 250   | 6           | 39    | 8                | 159    | 34           | 254    | 26             | 143   | 6         | 28     | 18     | 112    | -        | -     | 18                 | 1,916  | -                 | - |
| 6        | 182   | 20          | 388   | 33               | 118    | 39           | 348    | 26             | 170   | 6         | 47     | 43     | 1,217  | 1        | 9     | 24                 | 248    | -                 | - |
| 1        | 38    | 13          | 34    | 9                | 33     | 40           | 246    | 22             | 153   | 5         | 24     | 19     | 183    | -        | -     | 16                 | 195    | -                 | - |
| -        | -     | 11          | 17    | 2                | 7      | 3            | 21     | 6              | 8     | 5         | 11     | 11     | 121    | 1        | 5     | 2                  | 48     | -                 | - |
| 1        | 3     | 8           | 21    | 6                | 22     | 7            | 30     | 9              | 19    | -         | -      | 10     | 584    | -        | -     | 6                  | 18     | -                 | - |
| 4        | 62    | 19          | 67    | 14               | 229    | 43           | 302    | 21             | 84    | 8         | 49     | 24     | 283    | 1        | 8     | 11                 | 373    | -                 | - |
| 12       | 283   | 27          | 159   | 19               | 99     | 68           | 857    | 48             | 411   | 11        | 138    | 25     | 280    | -        | -     | 22                 | 1,450  | -                 | - |
| 21       | 641   | 30          | 311   | 6                | 52     | 104          | 2,201  | 57             | 776   | 28        | 387    | 28     | 335    | -        | -     | 25                 | 684    | -                 | - |
| -        | -     | 20          | 89    | 2                | 3      | 130          | 1,085  | 17             | 99    | 5         | 15     | 8      | 41     | -        | -     | 3                  | 3      | -                 | - |
| 6        | 307   | 18          | 79    | 4                | 13     | 130          | 648    | 23             | 369   | 2         | 3      | 11     | 149    | -        | -     | 5                  | 459    | -                 | - |
| -        | -     | 8           | 23    | 3                | 37     | 23           | 78     | 4              | 36    | 2         | 15     | 4      | 27     | -        | -     | 3                  | 128    | -                 | - |
| 3        | 56    | 8           | 44    | 5                | 20     | 25           | 146    | 2              | 5     | 3         | 19     | 11     | 129    | 1        | 7     | 5                  | 15     | -                 | - |
| -        | -     | 18          | 42    | 4                | 40     | 15           | 170    | 20             | 199   | 7         | 40     | 14     | 381    | -        | -     | 4                  | 8      | -                 | - |
| -        | -     | 5           | 13    | 7                | 25     | 9            | 73     | 7              | 52    | 6         | 32     | 12     | 137    | 1        | 7     | 10                 | 39     | -                 | - |
| -        | -     | 2           | 6     | 3                | 23     | 3            | 3      | 3              | 15    | 1         | 15     | 1      | 2      | -        | -     | 3                  | 4      | -                 | - |
| 1        | 5     | 5           | 8     | 4                | 26     | 5            | 10     | 2              | 5     | -         | -      | 10     | 215    | -        | -     | 3                  | 5      | -                 | - |
| 1        | 2     | 9           | 27    | 6                | 86     | 8            | 17     | 12             | 24    | 1         | 2      | 10     | 101    | -        | -     | 4                  | 6      | -                 | - |
| 1        | 2     | 7           | 12    | 6                | 21     | 2            | 11     | 3              | 4     | 4         | 172    | 8      | 100    | -        | -     | 1                  | 1      | -                 | - |
| -        | -     | 6           | 20    | 2                | 17     | 5            | 68     | 12             | 131   | 4         | 38     | 14     | 201    | -        | -     | 2                  | 18     | -                 | - |
| 1        | 4     | 6           | 12    | 2                | 14     | 8            | 174    | 3              | 9     | 4         | 47     | 9      | 104    | -        | -     | 3                  | 18     | -                 | - |
| 2        | 33    | 9           | 38    | 5                | 17     | 22           | 187    | 20             | 174   | 10        | 241    | 19     | 347    | 1        | 7     | 8                  | 270    | -                 | - |
| -        | -     | 6           | 17    | 2                | 5      | 15           | 167    | 10             | 20    | 5         | 472    | 12     | 540    | 1        | 5     | 3                  | 13     | -                 | - |
| -        | -     | 12          | 33    | 5                | 8      | 9            | 68     | 7              | 40    | 3         | 5      | 5      | 136    | -        | -     | 7                  | 20     | -                 | - |
| -        | -     | 3           | 6     | 2                | 7      | 1            | 93     | 4              | 12    | -         | -      | 1      | 10     | -        | -     | 1                  | 2      | -                 | - |
| -        | -     | 1           | 2     | -                | -      | 1            | 9      | -              | -     | -         | -      | -      | -      | -        | -     | -                  | -      | -                 | - |

# 4 事 業 所

## 44 町丁目、産業別事業所数、従業者数(続)

| 町 名     | 総 数  |       | 農 林 漁 業 |    | 鉱業、採石業、<br>砂利採取業 |   | 建 設 業 |     | 製 造 業 |     | 電 気・ガ ス・<br>熱供給・水道業 |    | 情 報 通 信 業 |     | 運 輸 業、郵 便 業 |     | 卸 売 業、小 売 業 |       |
|---------|------|-------|---------|----|------------------|---|-------|-----|-------|-----|---------------------|----|-----------|-----|-------------|-----|-------------|-------|
|         | 事業所数 | 従業者数  | 事       | 従  | 事                | 従 | 事     | 従   | 事     | 従   | 事                   | 従  | 事         | 従   | 事           | 従   | 事           | 従     |
| 中野山王1丁目 | 67   | 557   | -       | -  | -                | - | 6     | 19  | 11    | 125 | -                   | -  | -         | -   | -           | -   | 18          | 267   |
| 中野山王2丁目 | 53   | 556   | 1       | 4  | -                | - | 6     | 24  | 5     | 26  | -                   | -  | -         | -   | 1           | 2   | 7           | 73    |
| 中野山王3丁目 | 35   | 223   | -       | -  | -                | - | -     | -   | 1     | 1   | -                   | -  | -         | -   | 1           | 33  | 6           | 44    |
| 中野上町1丁目 | 105  | 595   | 1       | 4  | -                | - | 10    | 33  | 20    | 129 | -                   | -  | 1         | 1   | -           | -   | 23          | 141   |
| 中野上町2丁目 | 76   | 508   | -       | -  | -                | - | 6     | 24  | 20    | 193 | -                   | -  | 1         | 5   | 2           | 4   | 15          | 119   |
| 中野上町3丁目 | 27   | 125   | -       | -  | -                | - | 2     | 8   | 4     | 23  | -                   | -  | -         | -   | -           | -   | 3           | 9     |
| 中野上町4丁目 | 107  | 1,191 | -       | -  | -                | - | 11    | 69  | 11    | 309 | -                   | -  | 1         | 1   | -           | -   | 20          | 106   |
| 中野上町5丁目 | 40   | 262   | -       | -  | -                | - | 11    | 51  | 7     | 24  | -                   | -  | -         | -   | -           | -   | 3           | 23    |
| 大和田町1丁目 | 69   | 1,046 | -       | -  | -                | - | 10    | 59  | 8     | 200 | -                   | -  | 3         | 29  | 7           | 123 | 13          | 63    |
| 大和田町2丁目 | 76   | 1,178 | -       | -  | -                | - | 3     | 46  | 8     | 128 | -                   | -  | -         | -   | 6           | 73  | 32          | 537   |
| 大和田町3丁目 | 71   | 468   | -       | -  | -                | - | 10    | 51  | 9     | 76  | -                   | -  | 3         | 5   | -           | -   | 18          | 122   |
| 大和田町4丁目 | 68   | 1,020 | -       | -  | -                | - | 10    | 64  | 2     | 169 | -                   | -  | 1         | 5   | -           | -   | 20          | 197   |
| 大和田町5丁目 | 115  | 1,166 | -       | -  | -                | - | 16    | 133 | 5     | 50  | -                   | -  | -         | -   | 3           | 115 | 33          | 381   |
| 大和田町6丁目 | 90   | 770   | 1       | 1  | -                | - | 12    | 50  | 10    | 55  | -                   | -  | 2         | 4   | 2           | 5   | 17          | 201   |
| 大和田町7丁目 | 54   | 779   | -       | -  | -                | - | 6     | 30  | 5     | 35  | -                   | -  | 1         | 1   | 1           | 1   | 10          | 121   |
| 富士見町    | 17   | 43    | -       | -  | -                | - | 1     | 4   | 1     | 5   | -                   | -  | -         | -   | -           | -   | 8           | 20    |
| 緑町      | 81   | 460   | -       | -  | -                | - | 11    | 110 | 2     | 6   | -                   | -  | -         | -   | -           | -   | 16          | 118   |
| 清川町     | 13   | 36    | -       | -  | -                | - | 2     | 5   | 2     | 9   | -                   | -  | -         | -   | 1           | 1   | 3           | 10    |
| 東浅川町    | 329  | 3,440 | -       | -  | -                | - | 26    | 146 | 39    | 966 | -                   | -  | 3         | 12  | 8           | 374 | 69          | 592   |
| 初沢町     | 151  | 1,389 | -       | -  | -                | - | 2     | 4   | 1     | 1   | -                   | -  | 2         | 7   | -           | -   | 32          | 391   |
| 高尾町     | 192  | 1,783 | 1       | 2  | -                | - | 13    | 85  | 2     | 19  | -                   | -  | 2         | 4   | 2           | 83  | 49          | 274   |
| 南浅川町    | 20   | 638   | -       | -  | -                | - | 1     | 30  | 2     | 7   | -                   | -  | -         | -   | 1           | 10  | 2           | 24    |
| 西浅川町    | 12   | 34    | -       | -  | -                | - | -     | -   | -     | -   | -                   | -  | -         | -   | 1           | 1   | 3           | 15    |
| 裏高尾町    | 40   | 789   | -       | -  | -                | - | 7     | 30  | 1     | 9   | -                   | -  | 1         | 1   | 1           | 2   | 4           | 33    |
| 廿里町     | 13   | 71    | -       | -  | -                | - | -     | -   | 1     | 4   | -                   | -  | -         | -   | -           | -   | -           | -     |
| 下柚木     | 59   | 578   | -       | -  | -                | - | 10    | 38  | 3     | 6   | -                   | -  | -         | -   | 3           | 67  | 11          | 86    |
| 下柚木2丁目  | 66   | 558   | 1       | 10 | -                | - | 9     | 65  | 1     | 20  | 1                   | 10 | 1         | 1   | -           | -   | 22          | 215   |
| 下柚木3丁目  | 11   | 69    | -       | -  | -                | - | -     | -   | -     | -   | -                   | -  | -         | -   | -           | -   | 2           | 3     |
| 上柚木     | 49   | 371   | 1       | 3  | -                | - | 13    | 38  | 4     | 12  | -                   | -  | -         | -   | 1           | 18  | 15          | 136   |
| 上柚木2丁目  | 20   | 136   | -       | -  | -                | - | 4     | 16  | 1     | 5   | -                   | -  | 1         | 2   | 1           | 21  | 5           | 35    |
| 上柚木3丁目  | 23   | 313   | -       | -  | -                | - | -     | -   | -     | -   | -                   | -  | -         | -   | -           | -   | 6           | 143   |
| 中山      | 17   | 235   | -       | -  | -                | - | 6     | 61  | -     | -   | -                   | -  | -         | -   | 2           | 104 | 1           | 1     |
| 越野      | 77   | 837   | 1       | 3  | -                | - | 5     | 24  | 7     | 39  | -                   | -  | -         | -   | 4           | 68  | 22          | 248   |
| 南陽台1丁目  | 11   | 53    | -       | -  | -                | - | 2     | 4   | -     | -   | -                   | -  | -         | -   | -           | -   | 1           | 3     |
| 南陽台2丁目  | 11   | 52    | -       | -  | -                | - | 2     | 7   | -     | -   | -                   | -  | 1         | 3   | -           | -   | 2           | 26    |
| 南陽台3丁目  | 11   | 26    | 1       | 6  | -                | - | 1     | 1   | 1     | 2   | -                   | -  | -         | -   | -           | -   | 2           | 6     |
| 堀之内     | 39   | 927   | -       | -  | -                | - | 8     | 34  | -     | -   | -                   | -  | -         | -   | -           | -   | 9           | 189   |
| 堀之内2丁目  | 72   | 614   | -       | -  | -                | - | 9     | 66  | 7     | 82  | -                   | -  | -         | -   | -           | -   | 30          | 220   |
| 堀之内3丁目  | 139  | 1,329 | -       | -  | -                | - | 12    | 58  | 1     | 5   | -                   | -  | 2         | 8   | 6           | 52  | 35          | 458   |
| 東中野     | 125  | 4,241 | -       | -  | -                | - | 13    | 47  | 3     | 13  | -                   | -  | 4         | 5   | 4           | 74  | 28          | 593   |
| 大塚      | 243  | 2,641 | 2       | 11 | -                | - | 31    | 247 | 15    | 148 | -                   | -  | 1         | 40  | 2           | 38  | 44          | 425   |
| 鹿島      | 30   | 168   | -       | -  | -                | - | 1     | 1   | -     | -   | -                   | -  | 1         | 2   | -           | -   | 6           | 11    |
| 松が谷     | 39   | 237   | -       | -  | -                | - | 4     | 22  | -     | -   | -                   | -  | 1         | 2   | -           | -   | 4           | 15    |
| 鐘水      | 66   | 646   | -       | -  | -                | - | 8     | 65  | 7     | 21  | -                   | -  | -         | -   | -           | -   | 18          | 90    |
| 鐘水2丁目   | 38   | 844   | -       | -  | -                | - | 1     | 38  | 1     | 1   | -                   | -  | 1         | 1   | -           | -   | 8           | 86    |
| 南大沢1丁目  | 147  | 3,483 | -       | -  | -                | - | 1     | 107 | -     | -   | -                   | -  | -         | -   | -           | -   | 98          | 980   |
| 南大沢2丁目  | 258  | 4,748 | -       | -  | -                | - | 10    | 29  | -     | -   | 1                   | 1  | 1         | 184 | 2           | 57  | 74          | 1,156 |
| 南大沢3丁目  | 50   | 1,043 | -       | -  | -                | - | -     | -   | -     | -   | -                   | -  | 5         | 9   | 8           | 555 | 7           | 60    |
| 南大沢4丁目  | 43   | 714   | -       | -  | -                | - | 2     | 7   | -     | -   | -                   | -  | 5         | 8   | -           | -   | 5           | 186   |
| 南大沢5丁目  | 40   | 663   | -       | -  | -                | - | -     | -   | 1     | 4   | -                   | -  | 4         | 15  | 2           | 249 | 6           | 78    |

4 事 業 所

| 金融業, 保険業 |    | 不動産業, 物品賃貸業 |     | 学術研究, 専門・技術サービス業 |     | 宿泊業, 飲食サービス業 |     | 生活関連サービス業, 娯楽業 |     | 教育, 学習支援業 |       | 医療, 福祉 |     | 複合サービス業 |     | サービス業 (他に分類されないもの) |       | 公務 (他に分類されるものを除く) |   |
|----------|----|-------------|-----|------------------|-----|--------------|-----|----------------|-----|-----------|-------|--------|-----|---------|-----|--------------------|-------|-------------------|---|
| 事        | 従  | 事           | 従   | 事                | 従   | 事            | 従   | 事              | 従   | 事         | 従     | 事      | 従   | 事       | 従   | 事                  | 従     | 事                 | 従 |
| 1        | 21 | 7           | 17  | 2                | 3   | 6            | 20  | 8              | 24  | 1         | 1     | 5      | 31  | -       | -   | 2                  | 29    | -                 | - |
| -        | -  | 5           | 9   | 1                | 2   | 12           | 81  | 6              | 15  | -         | -     | 5      | 301 | -       | -   | 4                  | 19    | -                 | - |
| 1        | 4  | 2           | 4   | 2                | 17  | 4            | 13  | 6              | 10  | 3         | 4     | 8      | 87  | 1       | 6   | -                  | -     | -                 | - |
| -        | -  | 18          | 37  | 3                | 5   | 6            | 29  | 7              | 22  | 2         | 4     | 9      | 171 | 2       | 11  | 3                  | 8     | -                 | - |
| 1        | 7  | 11          | 17  | 4                | 43  | 5            | 22  | 3              | 6   | 1         | 1     | 5      | 34  | -       | -   | 2                  | 33    | -                 | - |
| -        | -  | 3           | 7   | 2                | 3   | 4            | 9   | 3              | 9   | 2         | 4     | 2      | 2   | -       | -   | 2                  | 51    | -                 | - |
| 2        | 30 | 11          | 24  | 10               | 34  | 13           | 70  | 11             | 53  | 5         | 23    | 5      | 39  | -       | -   | 7                  | 433   | -                 | - |
| -        | -  | 5           | 13  | 1                | 7   | 5            | 10  | 2              | 8   | 1         | 36    | 3      | 83  | 1       | 6   | 1                  | 1     | -                 | - |
| 1        | 9  | 5           | 34  | 3                | 83  | 3            | 45  | 3              | 6   | -         | -     | 5      | 374 | -       | -   | 8                  | 21    | -                 | - |
| -        | -  | 4           | 13  | 4                | 50  | 4            | 112 | 2              | 37  | 5         | 28    | 4      | 49  | -       | -   | 4                  | 105   | -                 | - |
| -        | -  | 9           | 34  | 4                | 14  | 3            | 12  | 1              | 27  | 3         | 16    | 6      | 79  | 1       | 10  | 4                  | 22    | -                 | - |
| -        | -  | 2           | 9   | 3                | 17  | 7            | 107 | 2              | 5   | 2         | 5     | 5      | 65  | -       | -   | 14                 | 377   | -                 | - |
| 3        | 36 | 8           | 31  | 2                | 11  | 17           | 150 | 5              | 9   | 3         | 10    | 10     | 96  | -       | -   | 10                 | 144   | -                 | - |
| 1        | 4  | 4           | 23  | 3                | 15  | 11           | 113 | 11             | 82  | 3         | 3     | 10     | 104 | -       | -   | 3                  | 110   | -                 | - |
| 1        | 5  | 5           | 9   | -                | -   | 9            | 147 | 3              | 16  | 3         | 8     | 5      | 47  | 1       | 343 | 4                  | 16    | -                 | - |
| -        | -  | -           | -   | -                | -   | -            | -   | 3              | 5   | 3         | 3     | -      | -   | 1       | 6   | -                  | -     | -                 | - |
| 2        | 6  | 13          | 26  | 3                | 4   | 6            | 17  | 7              | 19  | 2         | 2     | 10     | 102 | 1       | 7   | 8                  | 43    | -                 | - |
| -        | -  | -           | -   | 1                | 1   | 1            | 2   | 1              | 2   | -         | -     | 2      | 6   | -       | -   | -                  | -     | -                 | - |
| 4        | 38 | 28          | 64  | 13               | 58  | 42           | 234 | 22             | 145 | 15        | 201   | 41     | 460 | -       | -   | 19                 | 150   | -                 | - |
| 1        | 7  | 13          | 33  | 6                | 15  | 40           | 400 | 20             | 79  | 7         | 90    | 23     | 344 | 1       | 8   | 3                  | 10    | -                 | - |
| 2        | 33 | 18          | 37  | 8                | 60  | 47           | 514 | 15             | 42  | 6         | 40    | 18     | 352 | -       | -   | 9                  | 238   | -                 | - |
| -        | -  | 1           | 8   | -                | -   | 10           | 369 | -              | -   | -         | -     | 2      | 189 | -       | -   | 1                  | 1     | -                 | - |
| -        | -  | 5           | 7   | -                | -   | 1            | 2   | -              | -   | -         | -     | 1      | 5   | -       | -   | 1                  | 4     | -                 | - |
| -        | -  | 7           | 9   | -                | -   | 3            | 80  | 1              | 2   | 2         | 8     | 10     | 608 | -       | -   | 3                  | 7     | -                 | - |
| -        | -  | 5           | 12  | 1                | 39  | 3            | 13  | -              | -   | 1         | 1     | -      | -   | -       | -   | 2                  | 2     | -                 | - |
| -        | -  | 7           | 20  | 1                | 4   | 8            | 70  | 2              | 6   | 2         | 29    | 8      | 221 | -       | -   | 4                  | 31    | -                 | - |
| -        | -  | 3           | 11  | 4                | 38  | 4            | 52  | 6              | 33  | 2         | 4     | 6      | 45  | 1       | 6   | 5                  | 48    | -                 | - |
| 2        | 3  | -           | -   | -                | -   | -            | -   | 1              | 1   | -         | -     | 5      | 60  | -       | -   | 1                  | 2     | -                 | - |
| -        | -  | -           | -   | 1                | 2   | 4            | 47  | -              | -   | -         | -     | 3      | 83  | 1       | 5   | 6                  | 27    | -                 | - |
| -        | -  | 1           | 2   | -                | -   | -            | -   | 2              | 9   | -         | -     | 4      | 25  | -       | -   | 1                  | 21    | -                 | - |
| 1        | 2  | -           | -   | 8                | 14  | -            | -   | 1              | 2   | 2         | 30    | 5      | 122 | -       | -   | -                  | -     | -                 | - |
| -        | -  | 1           | 3   | -                | -   | -            | -   | 2              | 12  | 2         | 6     | 1      | 44  | -       | -   | 2                  | 4     | -                 | - |
| -        | -  | 4           | 36  | 4                | 25  | 11           | 124 | 4              | 31  | 3         | 90    | 8      | 90  | -       | -   | 4                  | 59    | -                 | - |
| -        | -  | 2           | 6   | 1                | 2   | 1            | 4   | 2              | 4   | -         | -     | 1      | 28  | -       | -   | 1                  | 2     | -                 | - |
| -        | -  | 2           | 3   | 2                | 6   | -            | -   | -              | -   | 1         | 4     | 1      | 3   | -       | -   | -                  | -     | -                 | - |
| -        | -  | 1           | 2   | 2                | 2   | -            | -   | 1              | 2   | 1         | 3     | -      | -   | -       | -   | 1                  | 2     | -                 | - |
| -        | -  | 5           | 9   | -                | -   | -            | -   | 2              | 3   | 3         | 375   | 7      | 262 | -       | -   | 5                  | 55    | -                 | - |
| -        | -  | 3           | 10  | 2                | 11  | 8            | 161 | 2              | 3   | 3         | 16    | 4      | 26  | -       | -   | 4                  | 19    | -                 | - |
| -        | -  | 12          | 60  | 2                | 7   | 24           | 239 | 14             | 46  | 6         | 85    | 20     | 282 | -       | -   | 5                  | 29    | -                 | - |
| 1        | 1  | 14          | 45  | 2                | 7   | 15           | 172 | 10             | 22  | 10        | 3,033 | 7      | 73  | 1       | 5   | 13                 | 151   | -                 | - |
| -        | -  | 49          | 122 | 10               | 32  | 20           | 212 | 16             | 91  | 8         | 872   | 25     | 306 | 1       | 6   | 19                 | 91    | -                 | - |
| 1        | 2  | 3           | 5   | 3                | 3   | 1            | 3   | 3              | 9   | 1         | 14    | 6      | 74  | -       | -   | 4                  | 44    | -                 | - |
| 1        | 2  | 7           | 13  | 4                | 9   | 2            | 16  | 3              | 9   | 3         | 34    | 8      | 106 | 1       | 6   | 1                  | 3     | -                 | - |
| 1        | 1  | 1           | 4   | -                | -   | 3            | 21  | 2              | 35  | -         | -     | 14     | 314 | -       | -   | 12                 | 95    | -                 | - |
| -        | -  | 3           | 8   | 4                | 5   | 7            | 116 | -              | -   | 2         | 343   | 7      | 126 | -       | -   | 4                  | 120   | -                 | - |
| 1        | 17 | 10          | 69  | 2                | 8   | 11           | 262 | 5              | 42  | 7         | 1,783 | 7      | 174 | -       | -   | 5                  | 41    | -                 | - |
| 1        | 39 | 7           | 57  | 3                | 30  | 43           | 895 | 37             | 339 | 25        | 350   | 37     | 565 | 1       | 14  | 16                 | 1,032 | -                 | - |
| -        | -  | 1           | 4   | 3                | 3   | 2            | 47  | 5              | 15  | 1         | 16    | 10     | 228 | 1       | 5   | 7                  | 101   | -                 | - |
| 1        | 1  | 2           | 7   | 9                | 233 | 1            | 6   | 2              | 4   | 3         | 151   | 5      | 52  | -       | -   | 8                  | 59    | -                 | - |
| -        | -  | 2           | 9   | 6                | 12  | 3            | 16  | 5              | 65  | 4         | 56    | 5      | 134 | 1       | 10  | 1                  | 15    | -                 | - |

# 4 事 業 所

## 44 町丁目、産業別事業所数、従業者数(続)

| 町 名       | 総 数  |       | 農 林 漁 業 |    | 鉱業、採石業、<br>砂利採取業 |   | 建 設 業 |     | 製 造 業 |       | 電 気・ガ ス・<br>熱供給・水道業 |   | 情 報 通 信 業 |     | 運 輸 業、郵 便 業 |     | 卸 売 業、小 売 業 |       |
|-----------|------|-------|---------|----|------------------|---|-------|-----|-------|-------|---------------------|---|-----------|-----|-------------|-----|-------------|-------|
|           | 事業所数 | 従業者数  | 事       | 従  | 事                | 従 | 事     | 従   | 事     | 従     | 事                   | 従 | 事         | 従   | 事           | 従   | 事           | 従     |
| 松 木       | 128  | 1,598 | -       | -  | -                | - | 16    | 82  | 5     | 67    | -                   | - | 2         | 24  | 5           | 212 | 44          | 542   |
| 別 所1丁目    | 95   | 739   | -       | -  | -                | - | 5     | 36  | 2     | 11    | -                   | - | 2         | 2   | 1           | 4   | 21          | 200   |
| 別 所2丁目    | 134  | 2,589 | -       | -  | -                | - | 3     | 32  | 1     | 1     | -                   | - | 9         | 325 | 1           | 24  | 40          | 1,140 |
| 並 木 町     | 108  | 899   | -       | -  | -                | - | 12    | 61  | 12    | 81    | -                   | - | -         | -   | -           | -   | 29          | 455   |
| 散 田 町1丁目  | 19   | 92    | -       | -  | -                | - | -     | -   | 1     | 1     | -                   | - | -         | -   | -           | -   | 5           | 38    |
| 散 田 町2丁目  | 24   | 120   | -       | -  | -                | - | 5     | 15  | 2     | 4     | -                   | - | -         | -   | -           | -   | 3           | 6     |
| 散 田 町3丁目  | 217  | 2,324 | -       | -  | -                | - | 12    | 33  | 5     | 31    | -                   | - | 3         | 27  | 1           | 48  | 54          | 405   |
| 散 田 町4丁目  | 70   | 355   | -       | -  | -                | - | 7     | 86  | 3     | 19    | -                   | - | -         | -   | -           | -   | 13          | 58    |
| 散 田 町5丁目  | 105  | 1,213 | -       | -  | -                | - | 9     | 42  | 13    | 225   | -                   | - | 1         | 1   | -           | -   | 25          | 189   |
| 山 田 町     | 44   | 615   | -       | -  | -                | - | 5     | 16  | 2     | 5     | -                   | - | -         | -   | -           | -   | 5           | 136   |
| めじろ台1丁目   | 104  | 589   | -       | -  | -                | - | 5     | 16  | 2     | 6     | -                   | - | 1         | 2   | -           | -   | 28          | 234   |
| めじろ台2丁目   | 73   | 509   | -       | -  | -                | - | 3     | 10  | 1     | 1     | -                   | - | 4         | 12  | -           | -   | 18          | 122   |
| めじろ台3丁目   | 44   | 275   | -       | -  | -                | - | 4     | 45  | -     | -     | -                   | - | 3         | 6   | 1           | 8   | 7           | 44    |
| めじろ台4丁目   | 37   | 181   | -       | -  | -                | - | 3     | 36  | 1     | 3     | -                   | - | -         | -   | -           | -   | 6           | 18    |
| 長 房 町     | 243  | 1,588 | -       | -  | -                | - | 23    | 135 | 9     | 59    | -                   | - | 3         | 11  | 7           | 51  | 51          | 321   |
| 城 山 手1丁目  | 13   | 194   | -       | -  | -                | - | 2     | 5   | -     | -     | -                   | - | -         | -   | -           | -   | 6           | 174   |
| 城 山 手2丁目  | 3    | 4     | -       | -  | -                | - | -     | -   | -     | -     | -                   | - | -         | -   | -           | -   | 2           | 2     |
| 狭 間 町     | 154  | 2,051 | -       | -  | -                | - | 4     | 29  | 5     | 289   | -                   | - | 3         | 7   | -           | -   | 52          | 1,188 |
| 桐 田 町     | 224  | 3,677 | -       | -  | -                | - | 18    | 102 | 10    | 293   | -                   | - | 3         | 4   | 3           | 35  | 75          | 961   |
| 館 町       | 198  | 4,158 | -       | -  | -                | - | 38    | 255 | 5     | 59    | -                   | - | 5         | 9   | 8           | 153 | 31          | 367   |
| 寺 田 町     | 73   | 516   | -       | -  | -                | - | 14    | 69  | 3     | 16    | -                   | - | 2         | 4   | 2           | 85  | 19          | 80    |
| 大 船 町     | 27   | 116   | 1       | 8  | -                | - | 8     | 26  | 1     | 1     | -                   | - | -         | -   | 2           | 9   | 4           | 33    |
| 大 楽 寺 町   | 204  | 1,173 | -       | -  | -                | - | 22    | 112 | 22    | 117   | -                   | - | 1         | 1   | 4           | 20  | 55          | 379   |
| 上 老 分 方 町 | 83   | 837   | -       | -  | -                | - | 25    | 85  | 8     | 62    | -                   | - | 2         | 4   | 2           | 2   | 14          | 51    |
| 諏 訪 町     | 129  | 926   | -       | -  | -                | - | 21    | 93  | 23    | 160   | -                   | - | -         | -   | 5           | 14  | 27          | 174   |
| 四 谷 町     | 113  | 1,003 | -       | -  | -                | - | 13    | 56  | 30    | 296   | -                   | - | -         | -   | -           | -   | 24          | 191   |
| 叶 谷 町     | 85   | 1,360 | 1       | 10 | -                | - | 9     | 46  | 34    | 567   | -                   | - | 1         | 2   | 1           | 1   | 13          | 67    |
| 泉 町       | 60   | 397   | -       | -  | -                | - | 11    | 68  | 6     | 24    | -                   | - | 1         | 2   | 2           | 98  | 16          | 139   |
| 横 川 町     | 244  | 1,655 | -       | -  | -                | - | 40    | 191 | 11    | 48    | -                   | - | 4         | 10  | 7           | 33  | 44          | 315   |
| 式 分 方 町   | 158  | 1,079 | -       | -  | -                | - | 36    | 152 | 50    | 554   | -                   | - | 1         | 3   | 3           | 13  | 21          | 161   |
| 川 町       | 97   | 475   | -       | -  | -                | - | 6     | 22  | 47    | 235   | -                   | - | -         | -   | 4           | 23  | 9           | 31    |
| 元八王子町1丁目  | 61   | 506   | -       | -  | -                | - | 15    | 51  | 1     | 2     | -                   | - | -         | -   | 2           | 2   | 14          | 138   |
| 元八王子町2丁目  | 110  | 1,071 | -       | -  | -                | - | 23    | 111 | 5     | 100   | -                   | - | -         | -   | 4           | 87  | 19          | 128   |
| 元八王子町3丁目  | 111  | 955   | -       | -  | -                | - | 6     | 21  | 13    | 64    | -                   | - | -         | -   | 3           | 37  | 39          | 332   |
| 下 恩 方 町   | 251  | 2,725 | 3       | 16 | -                | - | 33    | 146 | 100   | 1,147 | -                   | - | -         | -   | 8           | 264 | 40          | 251   |
| 上 恩 方 町   | 30   | 271   | -       | -  | -                | - | 4     | 45  | 5     | 50    | -                   | - | -         | -   | 1           | 12  | 5           | 29    |
| 西 寺 方 町   | 169  | 2,242 | 1       | 11 | -                | - | 24    | 121 | 16    | 99    | -                   | - | 1         | 3   | 2           | 3   | 35          | 385   |
| 小 津 町     | 12   | 129   | -       | -  | -                | - | 4     | 28  | 2     | 30    | -                   | - | -         | -   | -           | -   | 1           | 62    |
| 川 口 町     | 302  | 2,858 | 4       | 24 | -                | - | 65    | 327 | 53    | 537   | -                   | - | 2         | 17  | 10          | 51  | 43          | 335   |
| 上 川 町     | 113  | 1,065 | -       | -  | -                | - | 25    | 122 | 31    | 102   | -                   | - | -         | -   | 1           | 1   | 11          | 58    |
| 犬 目 町     | 161  | 1,469 | -       | -  | -                | - | 53    | 298 | 14    | 43    | -                   | - | 2         | 3   | 6           | 22  | 26          | 166   |
| 檜 原 町     | 284  | 2,942 | -       | -  | -                | - | 33    | 140 | 34    | 384   | -                   | - | 2         | 6   | 5           | 345 | 67          | 814   |
| 美 山 町     | 172  | 2,297 | -       | -  | -                | - | 36    | 150 | 52    | 711   | -                   | - | -         | -   | 3           | 13  | 25          | 115   |
| 尾 崎 町     | 12   | 181   | -       | -  | -                | - | 3     | 18  | 1     | 2     | -                   | - | -         | -   | 1           | 30  | 3           | 53    |
| 左 入 町     | 103  | 2,202 | -       | -  | -                | - | 13    | 117 | 10    | 139   | -                   | - | -         | -   | 7           | 386 | 32          | 832   |
| 滝 山 町1丁目  | 48   | 700   | -       | -  | -                | - | 5     | 63  | -     | -     | -                   | - | -         | -   | 9           | 312 | 8           | 64    |
| 滝 山 町2丁目  | 40   | 606   | -       | -  | -                | - | 11    | 113 | -     | -     | -                   | - | -         | -   | 3           | 48  | 10          | 196   |
| 梅 坪 町     | 14   | 138   | -       | -  | -                | - | 1     | 31  | 3     | 3     | -                   | - | -         | -   | 2           | 21  | 3           | 60    |
| 谷 野 町     | 41   | 330   | -       | -  | -                | - | 8     | 51  | -     | -     | -                   | - | -         | -   | 1           | 42  | 8           | 59    |
| み っ 台1丁目  | 9    | 28    | -       | -  | -                | - | 1     | 2   | 2     | 3     | -                   | - | -         | -   | -           | -   | 3           | 12    |

4 事 業 所

| 金融業, 保険業 |    | 不動産業, 物品賃貸業 |    | 学術研究, 専門・技術サービス業 |     | 宿泊業, 飲食サービス業 |     | 生活関連サービス業, 娯楽業 |     | 教育, 学習支援業 |     | 医療, 福祉 |       | 複合サービス業 |     | サービス業 (他に分類されないもの) |     | 公務 (他に分類されるものを除く) |   |
|----------|----|-------------|----|------------------|-----|--------------|-----|----------------|-----|-----------|-----|--------|-------|---------|-----|--------------------|-----|-------------------|---|
| 事        | 従  | 事           | 従  | 事                | 従   | 事            | 従   | 事              | 従   | 事         | 従   | 事      | 従     | 事       | 従   | 事                  | 従   | 事                 | 従 |
| -        | -  | 1           | 4  | 2                | 6   | 17           | 346 | 12             | 60  | 9         | 91  | 12     | 138   | -       | -   | 3                  | 26  | -                 | - |
| -        | -  | 8           | 24 | 8                | 18  | 9            | 46  | 11             | 86  | 4         | 22  | 18     | 257   | -       | -   | 6                  | 33  | -                 | - |
| 2        | 24 | 9           | 78 | 9                | 18  | 18           | 476 | 14             | 111 | 7         | 70  | 12     | 120   | 1       | 10  | 8                  | 160 | -                 | - |
| 1        | 3  | 11          | 41 | 2                | 40  | 10           | 46  | 8              | 32  | 7         | 45  | 13     | 79    | 1       | 8   | 2                  | 8   | -                 | - |
| 1        | 3  | 1           | 1  | 2                | 3   | 2            | 1   | 3              | 4   | 1         | 1   | 3      | 40    | -       | -   | -                  | -   | -                 | - |
| -        | -  | 2           | 4  | 4                | 11  | 1            | 1   | 2              | 7   | 1         | 2   | 3      | 69    | -       | -   | 1                  | 1   | -                 | - |
| 3        | 73 | 29          | 99 | 7                | 68  | 25           | 156 | 26             | 78  | 13        | 109 | 33     | 1,169 | -       | -   | 6                  | 28  | -                 | - |
| 1        | 2  | 12          | 23 | 3                | 17  | 7            | 30  | 11             | 22  | 3         | 6   | 9      | 91    | -       | -   | 1                  | 1   | -                 | - |
| 1        | 6  | 1           | 3  | 5                | 19  | 12           | 156 | 10             | 44  | 4         | 4   | 14     | 192   | 1       | 308 | 9                  | 24  | -                 | - |
| -        | -  | 3           | 4  | 6                | 53  | 5            | 43  | 4              | 31  | 1         | 13  | 6      | 103   | -       | -   | 7                  | 211 | -                 | - |
| 1        | 1  | 6           | 36 | 6                | 14  | 19           | 65  | 13             | 38  | 10        | 29  | 12     | 147   | -       | -   | 1                  | 1   | -                 | - |
| -        | -  | 5           | 11 | 6                | 18  | 6            | 111 | 6              | 41  | 8         | 42  | 14     | 119   | -       | -   | 2                  | 22  | -                 | - |
| 1        | 22 | 3           | 7  | 5                | 25  | 5            | 39  | 3              | 7   | 5         | 21  | 4      | 39    | -       | -   | 3                  | 12  | -                 | - |
| 1        | 19 | 4           | 10 | 4                | 14  | 1            | 2   | 4              | 36  | 4         | 4   | 4      | 14    | 1       | 16  | 4                  | 9   | -                 | - |
| 5        | 25 | 16          | 60 | 7                | 14  | 26           | 55  | 30             | 75  | 6         | 51  | 37     | 612   | 1       | 6   | 22                 | 113 | -                 | - |
| -        | -  | -           | -  | 1                | 3   | 1            | 2   | 2              | 7   | -         | -   | 1      | 3     | -       | -   | -                  | -   | -                 | - |
| -        | -  | 1           | 2  | -                | -   | -            | -   | -              | -   | -         | -   | -      | -     | -       | -   | -                  | -   | -                 | - |
| 1        | 3  | 10          | 31 | 8                | 21  | 21           | 160 | 20             | 138 | 6         | 66  | 15     | 76    | -       | -   | 9                  | 43  | -                 | - |
| 1        | 14 | 15          | 83 | 9                | 73  | 24           | 432 | 25             | 89  | 9         | 213 | 21     | 1,205 | 3       | 100 | 8                  | 73  | -                 | - |
| -        | -  | 13          | 37 | 10               | 26  | 23           | 242 | 12             | 27  | 6         | 685 | 29     | 2,084 | 1       | 7   | 17                 | 207 | -                 | - |
| 1        | 2  | -           | -  | 1                | 6   | 2            | 10  | 7              | 15  | 1         | 26  | 15     | 167   | 1       | 6   | 5                  | 30  | -                 | - |
| -        | -  | 2           | 5  | 1                | 1   | 2            | 4   | 1              | 2   | -         | -   | 2      | 5     | -       | -   | 3                  | 22  | -                 | - |
| 2        | 35 | 6           | 13 | 8                | 22  | 22           | 62  | 20             | 57  | 8         | 44  | 24     | 241   | 1       | 8   | 9                  | 62  | -                 | - |
| -        | -  | 2           | 4  | 3                | 7   | 4            | 41  | 5              | 9   | 1         | 1   | 11     | 552   | -       | -   | 6                  | 19  | -                 | - |
| -        | -  | 1           | 1  | 5                | 18  | 12           | 53  | 10             | 17  | 10        | 57  | 10     | 330   | -       | -   | 5                  | 9   | -                 | - |
| -        | -  | 5           | 8  | 5                | 11  | 12           | 99  | 9              | 206 | 7         | 34  | 4      | 43    | -       | -   | 4                  | 59  | -                 | - |
| 1        | 20 | 1           | 3  | 1                | 1   | 7            | 67  | 4              | 452 | 2         | 3   | 8      | 115   | -       | -   | 2                  | 6   | -                 | - |
| -        | -  | 2           | 5  | 3                | 12  | 7            | 17  | 7              | 18  | 1         | 1   | 1      | 6     | -       | -   | 3                  | 7   | -                 | - |
| 3        | 11 | 20          | 56 | 11               | 34  | 19           | 90  | 31             | 58  | 11        | 62  | 33     | 552   | 1       | 7   | 9                  | 188 | -                 | - |
| -        | -  | 7           | 13 | 4                | 8   | 5            | 16  | 10             | 29  | 2         | 2   | 14     | 109   | 1       | 5   | 4                  | 14  | -                 | - |
| -        | -  | 5           | 11 | 3                | 7   | 5            | 43  | 4              | 28  | 5         | 34  | 1      | 4     | 1       | 6   | 7                  | 31  | -                 | - |
| 1        | 4  | 3           | 8  | 4                | 12  | 7            | 101 | 2              | 3   | 4         | 97  | 4      | 80    | -       | -   | 4                  | 8   | -                 | - |
| 1        | 1  | 5           | 15 | 3                | 5   | 11           | 92  | 9              | 60  | 7         | 80  | 18     | 377   | -       | -   | 5                  | 15  | -                 | - |
| -        | -  | 10          | 14 | 2                | 9   | 6            | 28  | 13             | 70  | 3         | 5   | 6      | 324   | 1       | 6   | 9                  | 45  | -                 | - |
| -        | -  | 7           | 19 | 4                | 113 | 6            | 42  | 7              | 15  | 4         | 96  | 18     | 515   | -       | -   | 21                 | 101 | -                 | - |
| -        | -  | 1           | 3  | -                | -   | 4            | 35  | 5              | 82  | -         | -   | -      | -     | 1       | 3   | 4                  | 12  | -                 | - |
| 3        | 45 | 10          | 41 | 5                | 17  | 17           | 188 | 19             | 49  | 4         | 5   | 23     | 1,218 | 1       | 12  | 8                  | 45  | -                 | - |
| -        | -  | -           | -  | -                | -   | -            | -   | 1              | 2   | 1         | 2   | -      | -     | -       | -   | 3                  | 5   | -                 | - |
| 2        | 21 | 12          | 49 | 14               | 61  | 12           | 35  | 20             | 270 | 6         | 8   | 41     | 1,046 | 2       | 11  | 16                 | 66  | -                 | - |
| -        | -  | 3           | 15 | 3                | 5   | 2            | 16  | 4              | 21  | 4         | 64  | 8      | 589   | -       | -   | 21                 | 72  | -                 | - |
| 1        | 4  | 9           | 37 | 6                | 15  | 9            | 93  | 9              | 36  | 3         | 39  | 8      | 578   | 1       | 6   | 14                 | 129 | -                 | - |
| 3        | 18 | 14          | 26 | 10               | 38  | 38           | 541 | 29             | 119 | 6         | 61  | 30     | 373   | -       | -   | 13                 | 77  | -                 | - |
| -        | -  | 3           | 35 | 2                | 26  | 6            | 50  | 5              | 34  | 1         | 1   | 24     | 1,014 | -       | -   | 15                 | 148 | -                 | - |
| -        | -  | 1           | 7  | -                | -   | 3            | 71  | -              | -   | -         | -   | -      | -     | -       | -   | -                  | -   | -                 | - |
| 1        | 2  | 3           | 10 | 2                | 4   | 17           | 314 | 3              | 27  | 1         | 62  | 7      | 282   | -       | -   | 7                  | 27  | -                 | - |
| 1        | 6  | 1           | 2  | 2                | 12  | 9            | 134 | 2              | 23  | -         | -   | 4      | 42    | -       | -   | 7                  | 42  | -                 | - |
| -        | -  | 3           | 5  | 1                | 1   | 1            | 2   | 2              | 2   | 4         | 197 | 1      | 11    | -       | -   | 4                  | 31  | -                 | - |
| -        | -  | 1           | 4  | 1                | 1   | 1            | 1   | -              | -   | 1         | 12  | 1      | 5     | -       | -   | -                  | -   | -                 | - |
| -        | -  | 3           | 9  | 2                | 4   | 10           | 73  | 5              | 10  | 1         | 69  | 1      | 1     | -       | -   | 2                  | 12  | -                 | - |
| -        | -  | 1           | 4  | -                | -   | -            | -   | 1              | 2   | -         | -   | 1      | 5     | -       | -   | -                  | -   | -                 | - |

# 4 事 業 所

## 44 町丁目、産業別事業所数、従業者数(続)

| 町 名     | 総 数  |        | 農 林 漁 業 |    | 鉱業、採石業、<br>砂利採取業 |   | 建 設 業 |     | 製 造 業 |       | 電 気・ガ ス・<br>熱供給・水道業 |    | 情 報 通 信 業 |     | 運 輸 業、郵 便 業 |       | 卸 売 業、小 売 業 |       |
|---------|------|--------|---------|----|------------------|---|-------|-----|-------|-------|---------------------|----|-----------|-----|-------------|-------|-------------|-------|
|         | 事業所数 | 従業者数   | 事       | 従  | 事                | 従 | 事     | 従   | 事     | 従     | 事                   | 従  | 事         | 従   | 事           | 従     | 事           | 従     |
| みつい台2丁目 | 18   | 73     | -       | -  | -                | - | 6     | 28  | 3     | 9     | -                   | -  | -         | -   | -           | -     | 3           | 11    |
| 丹木町1丁目  | 37   | 757    | -       | -  | -                | - | 5     | 15  | -     | -     | -                   | -  | -         | -   | -           | -     | 6           | 253   |
| 丹木町2丁目  | 27   | 229    | -       | -  | -                | - | 8     | 38  | 2     | 35    | -                   | -  | -         | -   | 2           | 100   | 3           | 7     |
| 丹木町3丁目  | 20   | 178    | -       | -  | -                | - | 5     | 25  | 2     | 7     | -                   | -  | -         | -   | -           | -     | 6           | 105   |
| 加住町1丁目  | 25   | 191    | -       | -  | -                | - | 2     | 32  | 1     | 1     | -                   | -  | 1         | 9   | 2           | 8     | 6           | 38    |
| 加住町2丁目  | 9    | 29     | -       | -  | -                | - | 1     | 2   | -     | -     | -                   | -  | -         | -   | 1           | 6     | 1           | 1     |
| 宮下町     | 67   | 1,430  | 2       | 39 | -                | - | 4     | 19  | 3     | 77    | -                   | -  | -         | -   | 4           | 40    | 13          | 66    |
| 戸吹町     | 87   | 2,590  | -       | -  | -                | - | 16    | 167 | 8     | 1,090 | -                   | -  | -         | -   | 8           | 118   | 6           | 38    |
| 高月町     | 24   | 301    | -       | -  | -                | - | 4     | 16  | 2     | 12    | 1                   | 7  | -         | -   | 1           | 9     | 7           | 59    |
| 小比企町    | 146  | 1,268  | -       | -  | -                | - | 27    | 121 | 8     | 76    | -                   | -  | 1         | 1   | 6           | 27    | 31          | 269   |
| 片倉町     | 284  | 3,105  | -       | -  | -                | - | 32    | 228 | 11    | 37    | -                   | -  | 4         | 12  | 4           | 79    | 62          | 757   |
| 西片倉1丁目  | 5    | 85     | -       | -  | -                | - | 1     | 5   | -     | -     | -                   | -  | -         | -   | -           | -     | 1           | 13    |
| 西片倉2丁目  | 24   | 193    | -       | -  | -                | - | -     | -   | -     | -     | -                   | -  | -         | -   | -           | -     | 6           | 50    |
| 西片倉3丁目  | 24   | 279    | -       | -  | -                | - | -     | -   | -     | -     | -                   | -  | -         | -   | -           | -     | 8           | 115   |
| 宇津貫町    | 10   | 623    | -       | -  | -                | - | 2     | 54  | 1     | 3     | -                   | -  | -         | -   | 1           | 46    | -           | -     |
| みなみ野1丁目 | 93   | 1,720  | -       | -  | -                | - | -     | -   | -     | -     | -                   | -  | 1         | 3   | 1           | 3     | 34          | 647   |
| みなみ野2丁目 | 16   | 119    | -       | -  | -                | - | 1     | 3   | 1     | 3     | -                   | -  | 1         | 3   | -           | -     | 4           | 28    |
| みなみ野3丁目 | 46   | 264    | -       | -  | -                | - | 5     | 28  | 1     | 16    | -                   | -  | -         | -   | -           | -     | 5           | 42    |
| みなみ野4丁目 | 24   | 209    | -       | -  | -                | - | 3     | 8   | -     | -     | -                   | -  | 1         | 2   | 1           | 2     | 3           | 13    |
| みなみ野5丁目 | 22   | 206    | -       | -  | -                | - | 1     | 2   | 1     | 2     | -                   | -  | -         | -   | -           | -     | 4           | 51    |
| みなみ野6丁目 | 9    | 45     | -       | -  | -                | - | -     | -   | -     | -     | -                   | -  | -         | -   | -           | -     | -           | -     |
| 兵衛1丁目   | 25   | 186    | -       | -  | -                | - | 1     | 4   | -     | -     | -                   | -  | -         | -   | -           | -     | 3           | 17    |
| 兵衛2丁目   | 32   | 1,491  | -       | -  | -                | - | 1     | 2   | 13    | 517   | -                   | -  | -         | -   | 4           | 687   | 3           | 22    |
| 七国1丁目   | 18   | 718    | -       | -  | -                | - | -     | -   | 4     | 360   | -                   | -  | -         | -   | -           | -     | 3           | 75    |
| 七国2丁目   | 5    | 44     | -       | -  | -                | - | 1     | 4   | -     | -     | -                   | -  | -         | -   | -           | -     | -           | -     |
| 七国3丁目   | 11   | 433    | -       | -  | -                | - | -     | -   | 1     | 5     | -                   | -  | -         | -   | 2           | 234   | 4           | 135   |
| 七国4丁目   | 8    | 122    | -       | -  | -                | - | -     | -   | -     | -     | -                   | -  | -         | -   | -           | -     | 1           | 8     |
| 七国5丁目   | 6    | 65     | -       | -  | -                | - | -     | -   | -     | -     | -                   | -  | -         | -   | -           | -     | 4           | 22    |
| 七国6丁目   | 14   | 45     | -       | -  | -                | - | 3     | 5   | -     | -     | -                   | -  | 2         | 5   | 1           | 4     | 1           | 2     |
| 北野町     | 435  | 5,183  | -       | -  | -                | - | 39    | 314 | 35    | 1,466 | 1                   | 32 | 4         | 54  | 22          | 635   | 161         | 1,351 |
| 打越町     | 238  | 2,267  | -       | -  | -                | - | 26    | 107 | 6     | 21    | -                   | -  | 4         | 320 | 3           | 31    | 41          | 414   |
| 北野台1丁目  | 13   | 37     | -       | -  | -                | - | -     | -   | -     | -     | -                   | -  | -         | -   | -           | -     | 4           | 11    |
| 北野台2丁目  | 8    | 28     | -       | -  | -                | - | -     | -   | 2     | 6     | -                   | -  | -         | -   | -           | -     | -           | -     |
| 北野台3丁目  | 12   | 44     | -       | -  | -                | - | 1     | 2   | 1     | 2     | -                   | -  | 1         | 1   | -           | -     | 2           | 8     |
| 北野台4丁目  | 17   | 77     | -       | -  | -                | - | 3     | 10  | 1     | 1     | -                   | -  | 1         | 1   | -           | -     | 5           | 11    |
| 北野台5丁目  | 9    | 188    | -       | -  | -                | - | 1     | 15  | 1     | 2     | -                   | -  | -         | -   | -           | -     | 3           | 164   |
| 長沼町     | 159  | 1,566  | -       | -  | -                | - | 23    | 208 | 7     | 182   | -                   | -  | 2         | 2   | 6           | 189   | 34          | 262   |
| 絹ヶ丘1丁目  | 39   | 267    | -       | -  | -                | - | 10    | 66  | 2     | 10    | -                   | -  | 1         | 2   | 1           | 2     | 10          | 108   |
| 絹ヶ丘2丁目  | 44   | 190    | -       | -  | -                | - | 10    | 56  | 1     | 2     | -                   | -  | -         | -   | -           | -     | 16          | 49    |
| 絹ヶ丘3丁目  | 9    | 23     | -       | -  | -                | - | 1     | 4   | 1     | 3     | -                   | -  | -         | -   | -           | -     | 2           | 4     |
| 高倉町     | 196  | 4,556  | 1       | 4  | -                | - | 12    | 178 | 17    | 287   | -                   | -  | 2         | 645 | 15          | 351   | 68          | 1,975 |
| 石川町     | 401  | 15,511 | -       | -  | -                | - | 35    | 490 | 54    | 2,243 | -                   | -  | 11        | 205 | 32          | 1,239 | 88          | 2,267 |
| 宇津木町    | 131  | 1,725  | 2       | 27 | -                | - | 16    | 123 | 15    | 269   | -                   | -  | 2         | 5   | 15          | 369   | 30          | 291   |
| 平町      | 10   | 54     | -       | -  | -                | - | 3     | 20  | 1     | 2     | -                   | -  | -         | -   | 2           | 21    | 1           | 2     |
| 小宮町     | 183  | 2,497  | -       | -  | -                | - | 33    | 146 | 26    | 501   | 1                   | 22 | -         | -   | 6           | 47    | 29          | 177   |
| 久保山町1丁目 | 26   | 307    | -       | -  | -                | - | -     | -   | 2     | 5     | -                   | -  | -         | -   | -           | -     | 5           | 194   |
| 久保山町2丁目 | 48   | 1,114  | -       | -  | -                | - | 3     | 9   | 1     | 1     | -                   | -  | 2         | 18  | 1           | 2     | 9           | 106   |
| 大谷町     | 85   | 627    | 1       | 37 | -                | - | 35    | 225 | 5     | 20    | -                   | -  | 1         | 1   | 3           | 25    | 13          | 155   |
| 丸山町     | 11   | 29     | -       | -  | -                | - | 6     | 21  | -     | -     | -                   | -  | 1         | 2   | -           | -     | -           | -     |

4 事 業 所

| 金融業、保険業 |    | 不動産業、<br>物品賃貸業 |     | 学術研究、<br>専門技術<br>サービス業 |       | 宿泊業、飲食<br>サービス業 |     | 生活関連サー<br>ビス業、娯楽業 |     | 教育、学習<br>支援業 |     | 医療、福祉 |       | 複合サービス<br>事業 |     | サービス業<br>(他に分類され<br>ないもの) |     | 公務(他に<br>分類される<br>ものを除く) |   |
|---------|----|----------------|-----|------------------------|-------|-----------------|-----|-------------------|-----|--------------|-----|-------|-------|--------------|-----|---------------------------|-----|--------------------------|---|
| 事       | 従  | 事              | 従   | 事                      | 従     | 事               | 従   | 事                 | 従   | 事            | 従   | 事     | 従     | 事            | 従   | 事                         | 従   | 事                        | 従 |
| -       | -  | 1              | 1   | 2                      | 10    | -               | -   | -                 | -   | 1            | 5   | 2     | 9     | -            | -   | -                         | -   | -                        | - |
| -       | -  | 4              | 10  | -                      | -     | 12              | 88  | 1                 | 48  | 7            | 322 | -     | -     | -            | -   | 2                         | 21  | -                        | - |
| -       | -  | 3              | 5   | 1                      | 2     | 3               | 5   | 2                 | 18  | 2            | 18  | -     | -     | -            | -   | 1                         | 1   | -                        | - |
| -       | -  | 1              | 3   | -                      | -     | 1               | 2   | 1                 | 1   | 1            | 1   | 2     | 29    | 1            | 5   | -                         | -   | -                        | - |
| -       | -  | 1              | 2   | -                      | -     | 1               | 2   | 3                 | 3   | -            | -   | 1     | 11    | -            | -   | 7                         | 85  | -                        | - |
| -       | -  | 1              | 3   | -                      | -     | 1               | 4   | 1                 | 1   | -            | -   | -     | -     | -            | -   | 3                         | 12  | -                        | - |
| -       | -  | 5              | 63  | 2                      | 10    | 10              | 110 | 3                 | 170 | -            | -   | 15    | 763   | -            | -   | 6                         | 73  | -                        | - |
| -       | -  | 5              | 23  | 5                      | 356   | 8               | 55  | 6                 | 36  | 2            | 96  | 8     | 420   | -            | -   | 15                        | 191 | -                        | - |
| -       | -  | -              | -   | -                      | -     | 2               | 16  | -                 | -   | -            | -   | 2     | 120   | -            | -   | 5                         | 62  | -                        | - |
| 2       | 5  | 13             | 38  | 5                      | 7     | 17              | 60  | 9                 | 31  | 2            | 49  | 17    | 466   | 1            | 3   | 7                         | 115 | -                        | - |
| 5       | 45 | 22             | 74  | 15                     | 40    | 28              | 244 | 24                | 64  | 15           | 570 | 38    | 399   | 2            | 19  | 22                        | 537 | -                        | - |
| -       | -  | -              | -   | -                      | -     | -               | -   | -                 | -   | -            | -   | 2     | 66    | -            | -   | 1                         | 1   | -                        | - |
| -       | -  | 1              | 1   | -                      | -     | 6               | 96  | 5                 | 14  | 3            | 13  | 2     | 18    | -            | -   | 1                         | 1   | -                        | - |
| -       | -  | 1              | 2   | 2                      | 2     | 2               | 13  | -                 | -   | 1            | 17  | 10    | 130   | -            | -   | -                         | -   | -                        | - |
| -       | -  | 1              | 15  | -                      | -     | 1               | 17  | -                 | -   | 2            | 449 | 1     | 38    | -            | -   | 1                         | 1   | -                        | - |
| 2       | 19 | -              | -   | 2                      | 6     | 17              | 256 | 15                | 106 | 4            | 26  | 13    | 96    | 1            | 542 | 3                         | 16  | -                        | - |
| -       | -  | 2              | 5   | -                      | -     | 1               | 34  | -                 | -   | 3            | 30  | 3     | 13    | -            | -   | -                         | -   | -                        | - |
| 1       | 5  | 4              | 20  | 1                      | 6     | 4               | 20  | 10                | 36  | 6            | 41  | 7     | 47    | -            | -   | 2                         | 3   | -                        | - |
| -       | -  | 2              | 9   | 1                      | 14    | 2               | 13  | 3                 | 14  | 3            | 37  | 5     | 97    | -            | -   | -                         | -   | -                        | - |
| -       | -  | 2              | 5   | 1                      | 1     | -               | -   | 1                 | 2   | 7            | 14  | 2     | 15    | -            | -   | 3                         | 114 | -                        | - |
| -       | -  | 1              | 1   | 3                      | 4     | -               | -   | -                 | -   | 4            | 39  | 1     | 1     | -            | -   | -                         | -   | -                        | - |
| -       | -  | -              | -   | 1                      | 3     | 5               | 38  | 4                 | 19  | 5            | 22  | 5     | 80    | -            | -   | 1                         | 3   | -                        | - |
| -       | -  | 1              | 5   | 1                      | 71    | -               | -   | 1                 | 5   | -            | -   | -     | -     | -            | -   | 8                         | 182 | -                        | - |
| -       | -  | -              | -   | 1                      | 162   | 4               | 40  | -                 | -   | 2            | 17  | 2     | 12    | -            | -   | 2                         | 52  | -                        | - |
| -       | -  | -              | -   | 1                      | 24    | -               | -   | -                 | -   | 3            | 16  | -     | -     | -            | -   | -                         | -   | -                        | - |
| -       | -  | -              | -   | -                      | -     | -               | -   | 1                 | 2   | 1            | 9   | 1     | 47    | -            | -   | 1                         | 1   | -                        | - |
| -       | -  | -              | -   | -                      | -     | -               | -   | -                 | -   | -            | -   | 7     | 114   | -            | -   | -                         | -   | -                        | - |
| -       | -  | -              | -   | -                      | -     | 1               | 11  | -                 | -   | -            | -   | 1     | 32    | -            | -   | -                         | -   | -                        | - |
| -       | -  | 1              | 1   | -                      | -     | -               | -   | 1                 | 1   | 4            | 16  | 1     | 11    | -            | -   | -                         | -   | -                        | - |
| 5       | 37 | 20             | 70  | 12                     | 85    | 37              | 231 | 32                | 163 | 11           | 112 | 30    | 388   | -            | -   | 26                        | 245 | -                        | - |
| 2       | 26 | 20             | 56  | 14                     | 27    | 28              | 259 | 32                | 260 | 10           | 53  | 37    | 549   | 1            | 11  | 14                        | 133 | -                        | - |
| 1       | 2  | 2              | 14  | 3                      | 4     | -               | -   | 2                 | 3   | -            | -   | 1     | 3     | -            | -   | -                         | -   | -                        | - |
| 1       | 3  | 3              | 8   | -                      | -     | 1               | 2   | -                 | -   | -            | -   | -     | -     | -            | -   | 1                         | 9   | -                        | - |
| -       | -  | -              | -   | 4                      | 6     | -               | -   | -                 | -   | 1            | 1   | 2     | 24    | -            | -   | -                         | -   | -                        | - |
| -       | -  | -              | -   | 2                      | 5     | 1               | 9   | -                 | -   | -            | -   | 4     | 40    | -            | -   | -                         | -   | -                        | - |
| -       | -  | -              | -   | 3                      | 4     | -               | -   | -                 | -   | -            | -   | -     | -     | -            | -   | 1                         | 3   | -                        | - |
| 1       | 15 | 12             | 27  | 9                      | 26    | 13              | 167 | 16                | 32  | 4            | 26  | 26    | 301   | -            | -   | 6                         | 129 | -                        | - |
| -       | -  | 1              | 6   | 4                      | 10    | 5               | 48  | 3                 | 11  | -            | -   | 1     | 1     | -            | -   | 1                         | 3   | -                        | - |
| -       | -  | 1              | 2   | 2                      | 7     | 2               | 20  | 5                 | 15  | 1            | 2   | 4     | 24    | 1            | 8   | 1                         | 5   | -                        | - |
| -       | -  | -              | -   | 1                      | 5     | 1               | 2   | -                 | -   | 1            | 2   | 2     | 3     | -            | -   | -                         | -   | -                        | - |
| 1       | 17 | 16             | 106 | 3                      | 25    | 18              | 398 | 15                | 112 | 1            | 2   | 13    | 209   | 1            | 7   | 13                        | 240 | -                        | - |
| 6       | 71 | 15             | 55  | 18                     | 6,030 | 43              | 355 | 19                | 369 | 7            | 16  | 24    | 1,299 | 1            | 6   | 48                        | 866 | -                        | - |
| -       | -  | 3              | 12  | 5                      | 11    | 8               | 103 | 4                 | 30  | 5            | 12  | 15    | 361   | 2            | 8   | 9                         | 104 | -                        | - |
| -       | -  | 1              | 2   | -                      | -     | -               | -   | -                 | -   | -            | -   | -     | -     | -            | -   | 2                         | 7   | -                        | - |
| 1       | 10 | 8              | 51  | 6                      | 11    | 22              | 158 | 9                 | 49  | 8            | 35  | 13    | 1,055 | -            | -   | 21                        | 235 | -                        | - |
| 2       | 7  | 2              | 13  | 2                      | 3     | -               | -   | 2                 | 2   | 4            | 9   | 5     | 72    | -            | -   | 2                         | 2   | -                        | - |
| -       | -  | -              | -   | 9                      | 864   | 4               | 21  | 2                 | 8   | 8            | 24  | 6     | 45    | 1            | 5   | 2                         | 11  | -                        | - |
| -       | -  | 4              | 8   | 1                      | 18    | 4               | 34  | 2                 | 7   | 6            | 18  | 2     | 12    | -            | -   | 8                         | 67  | -                        | - |
| -       | -  | -              | -   | 1                      | 2     | -               | -   | -                 | -   | 1            | 1   | -     | -     | -            | -   | 2                         | 3   | -                        | - |



4 事 業 所

45 都内市区別事業所数、従業者数

平成28年6月1日現在

| 地 域         | 事 業 所 数       |           |              |               | 従 業 者 数        |            |               |                |
|-------------|---------------|-----------|--------------|---------------|----------------|------------|---------------|----------------|
|             | 総 数           | 第1次産業     | 第2次産業        | 第3次産業         | 総 数            | 第1次産業      | 第2次産業         | 第3次産業          |
| 総 数         | 621,671       | 467       | 83,661       | 537,543       | 9,005,511      | 3,684      | 1,048,642     | 7,953,185      |
| 区           | 494,337       | 230       | 64,702       | 429,405       | 7,550,364      | 1,827      | 821,574       | 6,726,963      |
| 市           | 122,531       | 210       | 17,682       | 104,639       | 1,411,098      | 1,580      | 212,992       | 1,196,526      |
| 郡           | 2,737         | 19        | 928          | 1,790         | 33,222         | 189        | 11,512        | 21,521         |
| 島           | 2,066         | 8         | 349          | 1,709         | 10,827         | 88         | 2,564         | 8,175          |
| 千代田区        | 31,065        | 12        | 1,942        | 29,111        | 942,339        | 37         | 73,952        | 868,350        |
| 中央区         | 35,745        | 16        | 2,453        | 33,276        | 755,348        | 216        | 66,354        | 688,778        |
| 港区          | 37,116        | 20        | 2,090        | 35,006        | 989,196        | 154        | 87,147        | 901,895        |
| 新宿区         | 32,274        | 13        | 2,401        | 29,860        | 651,285        | 58         | 53,837        | 597,390        |
| 文京区         | 13,018        | 5         | 1,557        | 11,456        | 206,165        | 32         | 21,307        | 184,826        |
| 台東区         | 22,770        | 2         | 3,461        | 19,307        | 227,175        | 2          | 31,156        | 196,017        |
| 墨田区         | 15,492        | -         | 4,060        | 11,432        | 153,761        | -          | 32,229        | 121,532        |
| 江東区         | 18,024        | 11        | 3,320        | 14,693        | 356,931        | 188        | 56,943        | 299,800        |
| 品川区         | 20,123        | 6         | 2,673        | 17,444        | 371,830        | 43         | 39,903        | 331,884        |
| 目黒区         | 11,389        | 6         | 991          | 10,392        | 122,466        | 50         | 9,823         | 112,593        |
| 大田区         | 29,497        | 14        | 6,393        | 23,090        | 349,551        | 97         | 55,834        | 293,620        |
| 世田谷区        | 27,034        | 47        | 2,567        | 24,420        | 262,689        | 338        | 19,988        | 242,363        |
| 渋谷区         | 29,816        | 3         | 1,492        | 28,321        | 515,503        | 18         | 30,959        | 484,526        |
| 中野区         | 12,068        | 3         | 1,189        | 10,876        | 121,982        | 10         | 14,080        | 107,892        |
| 杉並区         | 19,246        | 11        | 1,634        | 17,601        | 157,249        | 52         | 13,459        | 143,738        |
| 豊島区         | 18,962        | 2         | 1,687        | 17,273        | 259,658        | 20         | 21,382        | 238,256        |
| 北区          | 12,536        | 3         | 1,917        | 10,616        | 124,765        | 16         | 21,004        | 103,745        |
| 荒川区         | 9,060         | -         | 2,336        | 6,724         | 75,404         | -          | 16,117        | 59,287         |
| 板橋区         | 17,825        | 4         | 3,408        | 14,413        | 195,069        | 14         | 34,634        | 160,421        |
| 練馬区         | 20,278        | 22        | 3,081        | 17,175        | 172,477        | 125        | 21,792        | 150,560        |
| 足立区         | 23,557        | 10        | 5,490        | 18,057        | 215,361        | 185        | 39,043        | 176,133        |
| 葛飾区         | 16,636        | 7         | 4,044        | 12,585        | 128,556        | 33         | 26,819        | 101,704        |
| 江戸川区        | 20,228        | 12        | 4,503        | 15,713        | 176,836        | 123        | 32,578        | 144,135        |
| 境界未定地域      | 578           | 1         | 13           | 564           | 18,768         | 16         | 1,234         | 17,518         |
| <b>八王子市</b> | <b>18,180</b> | <b>27</b> | <b>3,204</b> | <b>14,949</b> | <b>215,748</b> | <b>250</b> | <b>30,832</b> | <b>184,666</b> |
| 立川市         | 7,522         | 10        | 861          | 6,651         | 112,294        | 64         | 11,733        | 100,497        |
| 武蔵野市        | 7,467         | 3         | 381          | 7,083         | 81,486         | 16         | 5,609         | 75,861         |
| 三鷹市         | 5,040         | 13        | 668          | 4,359         | 56,139         | 69         | 7,508         | 48,562         |
| 青梅市         | 4,504         | 9         | 1,103        | 3,392         | 47,556         | 73         | 12,765        | 34,718         |
| 府中市         | 7,325         | 13        | 1,087        | 6,225         | 103,113        | 193        | 21,246        | 81,674         |
| 昭島市         | 3,548         | 5         | 567          | 2,976         | 44,496         | 46         | 11,817        | 32,633         |
| 調布市         | 6,415         | 12        | 796          | 5,607         | 72,541         | 66         | 6,446         | 66,029         |
| 町田市         | 12,106        | 28        | 1,566        | 10,512        | 134,323        | 198        | 14,295        | 119,830        |
| 小金井市        | 2,905         | 2         | 251          | 2,652         | 29,989         | 15         | 2,135         | 27,839         |
| 小平市         | 4,641         | 12        | 666          | 3,963         | 54,774         | 122        | 9,792         | 44,860         |
| 日野市         | 4,446         | 7         | 544          | 3,895         | 56,826         | 42         | 17,213        | 39,571         |
| 東村山市        | 3,683         | 6         | 591          | 3,086         | 36,679         | 26         | 5,801         | 30,852         |
| 国分寺市        | 3,450         | 7         | 328          | 3,115         | 33,866         | 28         | 2,930         | 30,908         |
| 国立市         | 2,657         | 2         | 236          | 2,419         | 26,638         | 5          | 1,973         | 24,660         |
| 福生市         | 2,024         | 3         | 280          | 1,741         | 16,664         | 12         | 2,675         | 13,977         |
| 狛江市         | 1,956         | 5         | 346          | 1,605         | 15,428         | 14         | 2,077         | 13,337         |
| 東大和市        | 2,483         | 2         | 486          | 1,995         | 22,524         | 17         | 3,770         | 18,737         |
| 清瀬市         | 1,836         | 5         | 251          | 1,580         | 18,825         | 22         | 2,488         | 16,315         |
| 東久留米市       | 3,003         | 10        | 522          | 2,471         | 28,517         | 53         | 5,494         | 22,970         |
| 武蔵村山市       | 2,378         | 2         | 688          | 1,688         | 25,388         | 12         | 7,176         | 18,200         |
| 多摩市         | 3,597         | 5         | 313          | 3,279         | 60,945         | 46         | 3,567         | 57,332         |
| 稲城市         | 2,072         | 10        | 439          | 1,623         | 22,070         | 80         | 4,704         | 17,286         |
| 羽村市         | 1,944         | 1         | 303          | 1,640         | 24,859         | 35         | 8,888         | 15,936         |
| あきる野市       | 2,349         | 7         | 604          | 1,738         | 21,510         | 51         | 5,107         | 16,352         |
| 西東京市        | 5,000         | 4         | 601          | 4,395         | 47,900         | 25         | 4,951         | 42,924         |

資料：「経済センサスー活動調査報告」

(注) 事業所数及び従業者数は公務を除いている。

## 5 農 林 水 産 業

## 5 農 林 水 産 業

### 46 農家数、農家人口

各年2月1日現在

| 年次及び地域      | 農 家 数 |           |         |         |     |       |       | 農 家 人 口 |
|-------------|-------|-----------|---------|---------|-----|-------|-------|---------|
|             | 総 数   | 自 給 的 農 家 | 販 売 農 家 | 専 業 兼 業 |     |       |       |         |
|             |       |           |         | 専 業     | 兼 業 | 第 1 種 | 第 2 種 |         |
| 平成 17 年     | 1,435 | 856       | 579     | 190     | 389 | 51    | 338   | 5,096   |
| 22          | 1,320 | 829       | 491     | 178     | 313 | 58    | 255   | 1,807   |
| 27          | 1,197 | 805       | 392     | 168     | 224 | 44    | 180   | 1,388   |
| 令和 2 年      | 1,012 | 688       | 324     | ...     | ... | ...   | ...   | ...     |
| 旧 八 王 子 市   | 128   | 79        | 49      | ...     | ... | ...   | ...   | ...     |
| 旧 横 山 村     | 62    | 49        | 13      | ...     | ... | ...   | ...   | ...     |
| 旧 浅 川 町     | 45    | 40        | 5       | ...     | ... | ...   | ...   | ...     |
| 旧 元 八 王 子 村 | 117   | 80        | 37      | ...     | ... | ...   | ...   | ...     |
| 旧 恩 方 村     | 129   | 97        | 32      | ...     | ... | ...   | ...   | ...     |
| 旧 川 口 村     | 170   | 120       | 50      | ...     | ... | ...   | ...   | ...     |
| 旧 加 住 村     | 148   | 87        | 61      | ...     | ... | ...   | ...   | ...     |
| 旧 由 井 村     | 91    | 49        | 42      | ...     | ... | ...   | ...   | ...     |
| 旧 由 木 村     | 122   | 87        | 35      | ...     | ... | ...   | ...   | ...     |

資料：「農林業センサス結果報告」

- (注) (1)農家とは、経営耕地面積が10a以上、又は10a未満であっても年間農産物販売額が15万円以上(例外規定)の世帯をいう。  
 (2)販売農家とは、経営耕地面積が30a以上、又は年間農産物販売額が50万円以上あった世帯をいい、これ以外の世帯を自給的農家という。  
 (3)専業農家とは、世帯員の中に兼業従事者が1人もいない農家をいう。  
 (4)兼業農家とは、世帯員の中に兼業従事者が1人以上いる農家をいう。兼業農家のうち農業所得を主とするものを第1種兼業農家といい、農業所得を従とするものを第2種兼業農家という。  
 (5)農家人口は、平成22年から販売農家のみ。  
 (6)令和2年は、専兼業別について調査していない。

### 47 農家別経営耕地面積

各年2月1日現在(単位 a)

| 年次及び地域  | 総 数   |        | 自 給 的 農 家 |        | 販 売 農 家 |        |
|---------|-------|--------|-----------|--------|---------|--------|
|         | 農 家 数 | 面 積    | 農 家 数     | 面 積    | 農 家 数   | 面 積    |
| 平成 17 年 | 1,435 | 52,309 | 856       | 14,808 | 579     | 37,501 |
| 22      | 1,320 | 46,860 | 829       | 13,988 | 491     | 32,872 |
| 27      | 1,197 | 40,776 | 805       | 13,518 | 392     | 27,258 |
| 令和 2 年  | 1,012 | 34,570 | 688       | 11,564 | 324     | 23,006 |

資料：「農林業センサス結果報告」

## 5 農 林 水 産 業

### 48 経営耕地面積規模別農家数

各年2月1日現在

| 年 次     | 総 数 | 経営耕地<br>なし | 経営耕地あり      |             |             |             |             |             |             |  |
|---------|-----|------------|-------------|-------------|-------------|-------------|-------------|-------------|-------------|--|
|         |     |            | 0.3ha<br>未満 | 0.3～<br>0.5 | 0.5～<br>1.0 | 1.0～<br>1.5 | 1.5～<br>2.0 | 2.0～<br>3.0 | 3.0ha<br>以上 |  |
| 平成 17 年 | 579 | -          | 13          | 232         | 255         | 55          | 13          | 7           | 4           |  |
| 22      | 491 | 3          | 14          | 183         | 215         | 48          | 16          | 8           | 4           |  |
| 27      | 392 | 4          | 15          | 124         | 181         | 47          | 9           | 9           | 3           |  |
| 令和 2 年  | 324 | ...        | ...         | ...         | ...         | ...         | ...         | ...         | ...         |  |

資料：「農林業センサス結果報告」  
(注) 販売農家のみ。

### 49 農産物販売規模別農家数

各年2月1日現在

| 年 次     | 総 数 | 販 売<br>なし | 販売あり       |            |             |             |             |             |               |                 |               |
|---------|-----|-----------|------------|------------|-------------|-------------|-------------|-------------|---------------|-----------------|---------------|
|         |     |           | 50万円<br>未満 | 50～<br>100 | 100～<br>200 | 200～<br>300 | 300～<br>500 | 500～<br>700 | 700～<br>1,000 | 1,000～<br>1,500 | 1,500万円<br>以上 |
| 平成 17 年 | 579 | 145       | 162        | 64         | 58          | 35          | 42          | 18          | 18            | 19              | 18            |
| 22      | 491 | 98        | 139        | 58         | 54          | 29          | 42          | 18          | 23            | 11              | 19            |
| 27      | 392 | 60        | 110        | 50         | 40          | 34          | 38          | 19          | 9             | 16              | 16            |
| 令和 2 年  | 324 | ...       | ...        | ...        | ...         | ...         | ...         | ...         | ...           | ...             | ...           |

資料：「農林業センサス結果報告」  
(注) 販売農家のみ。

### 50 男女、年齢別基幹的農業従事者数

各年2月1日現在

| 年 齢      | 平成 17 年 |     |     | 22  |     |     | 27  |     |     | 令和 2 年 |     |     |
|----------|---------|-----|-----|-----|-----|-----|-----|-----|-----|--------|-----|-----|
|          | 総 数     | 男   | 女   | 総 数 | 男   | 女   | 総 数 | 男   | 女   | 総 数    | 男   | 女   |
| 総 数      | 835     | 538 | 297 | 697 | 448 | 249 | 595 | 387 | 208 | 468    | 310 | 158 |
| 15 ～ 19歳 | 1       | 1   | -   | -   | -   | -   | -   | -   | -   | -      | -   | -   |
| 20 ～ 29  | 12      | 9   | 3   | 7   | 6   | 1   | 4   | 4   | -   | 6      | 5   | 1   |
| 30 ～ 39  | 36      | 24  | 12  | 22  | 15  | 7   | 22  | 17  | 5   | 16     | 11  | 5   |
| 40 ～ 49  | 91      | 61  | 30  | 71  | 50  | 21  | 51  | 33  | 18  | 33     | 22  | 11  |
| 50 ～ 59  | 117     | 80  | 37  | 120 | 75  | 45  | 104 | 69  | 35  | 71     | 47  | 24  |
| 60 ～ 64  | 92      | 53  | 39  | 59  | 42  | 17  | 70  | 45  | 25  | 55     | 40  | 15  |
| 65 歳 以 上 | 486     | 310 | 176 | 418 | 260 | 158 | 344 | 219 | 125 | 287    | 185 | 102 |

資料：「農林業センサス結果報告」  
(注) (1) 基幹的農業従事者とは、ふだん自営農業に従事することを主としている人をいう。  
(2) 平成27年までは販売農家、令和2年は個人経営体の数値である。  
(3) 個人経営体とは、個人（世帯）で事業を行う経営体をいい、法人化して事業を行う経営体は含まない。

## 5 農 林 水 産 業

### 51 販売目的で作付け(栽培)した主な作物の作付(栽培)経営体数及び作付(栽培)面積

各年2月1日現在 (単位 経営体 a)

| 区 分        | 平成 17 年        |              | 22             |              | 27             |              | 令和 2 年         |              |
|------------|----------------|--------------|----------------|--------------|----------------|--------------|----------------|--------------|
|            | 作付(栽培)<br>経営体数 | 作付(栽培)<br>面積 | 作付(栽培)<br>経営体数 | 作付(栽培)<br>面積 | 作付(栽培)<br>経営体数 | 作付(栽培)<br>面積 | 作付(栽培)<br>経営体数 | 作付(栽培)<br>面積 |
| 水 稲        | 62             | 1,794        | 60             | 1,669        | 46             | 1,437        | 38             | 1,782        |
| 陸 稲        | 10             | 97           | 8              | 81           | 3              | 59           | 1              | X            |
| 小 麦        | 7              | 25           | 6              | 27           | 3              | 73           | 1              | X            |
| ば れ い し ょ  | 273            | 1,132        | 195            | 924          | 152            | 757          | 94             | 488          |
| か ん し ょ    | 146            | 562          | 101            | 404          | 59             | 247          | 35             | 207          |
| 大 豆        | 24             | 52           | 18             | 63           | 12             | 41           | 4              | 45           |
| 小 豆        | 14             | 31           | 11             | 19           | 7              | 12           | 3              | 13           |
| ト マ ト      | 218            | 469          | 200            | …            | 168            | 473          | 87             | 273          |
| き ゅ う り    | 258            | 878          | 211            | …            | 196            | 592          | 116            | 526          |
| な す        | 288            | 1,088        | 226            | …            | 195            | 586          | 120            | 454          |
| は く さ い    | 209            | 775          | 203            | …            | 200            | 737          | 120            | 556          |
| キ ャ ベ ツ    | 167            | 827          | 150            | …            | 145            | 683          | 67             | 410          |
| ほう れ ん そ う | 276            | 4,885        | 227            | …            | 191            | 1,745        | 122            | 1,186        |
| ね ぎ        | 231            | 848          | 201            | …            | 195            | 914          | 101            | 629          |
| た ま ね ぎ    | 121            | 260          | 121            | …            | 123            | 315          | 66             | 216          |
| だ い こ ん    | 289            | 2,185        | 235            | …            | 217            | 1,501        | 141            | 1,042        |
| に ん じ ん    | 164            | 570          | 142            | …            | 123            | 576          | 66             | 391          |
| さ と い も    | 273            | 1,052        | 212            | …            | 203            | 925          | 129            | 642          |
| レ タ ス      | 55             | 123          | 58             | …            | 55             | 161          | 28             | 106          |
| ピ ー マ ン    | 143            | 202          | 148            | …            | 123            | 238          | 62             | 160          |
| す い か      | 76             | 141          | 50             | …            | 54             | 103          | 17             | 38           |
| い ち ご      | 30             | 73           | 16             | …            | 11             | 18           | 6              | 9            |
| こ ま つ な く  | 208            | 3,029        | 159            | …            | …              | …            | …              | …            |
| き な く      | 12             | 32           | …              | …            | …              | …            | …              | …            |
| カーネーション    | 1              | 1            | …              | …            | …              | …            | …              | …            |
| ば ら        | 2              | 12           | …              | …            | …              | …            | …              | …            |
| その他の花き類    | 20             | 240          | …              | …            | …              | …            | …              | …            |
| 花 き 類      | …              | …            | 30             | 408          | 24             | 420          | 18             | 296          |
| 花 木        | 16             | 427          | 13             | 275          | 10             | 302          | 9              | 316          |
| か き        | 25             | 104          | 24             | …            | 18             | …            | 7              | …            |
| く り        | 178            | 4,093        | 121            | …            | 99             | …            | 45             | …            |
| う め        | 122            | 1,373        | 80             | …            | 68             | …            | 32             | …            |

資料：「農林業センサス結果報告」

(注) (1)野菜は平成22年を除き、露地物のみ。

(2)平成17年の「はくさい」は「結球はくさい」。

(3)平成22年の「花木」の作付・栽培面積は、露地物のみ。

(4)経営体数は、平成17年は家族経営体、平成22年からは農業経営体の数値である。

### 52 家畜等を販売目的で飼養(出荷)している経営体数及び飼養(出荷)頭羽数

各年2月1日現在 (単位 経営体 頭 羽)

| 年 次     | 乳 用 牛 |     | 肉 用 牛 |     | 豚    |     | 採 卵 鶏 |        | ブ ロ イ ラ ー |     |
|---------|-------|-----|-------|-----|------|-----|-------|--------|-----------|-----|
|         | 経営体数  | 頭 数 | 経営体数  | 頭 数 | 経営体数 | 頭 数 | 経営体数  | 羽 数    | 経営体数      | 羽 数 |
| 平成 17 年 | 21    | 699 | 10    | 184 | 2    | X   | 13    | 27,000 | 1         | X   |
| 22      | 16    | 604 | 12    | 157 | 2    | 234 | 8     | 19,400 | -         | -   |
| 27      | 12    | 534 | 8     | X   | 1    | X   | 4     | 12,700 | -         | -   |
| 令和 2 年  | 8     | 433 | 5     | X   | 1    | X   | 4     | 13,700 | -         | -   |

資料：「農林業センサス結果報告」

5 農 林 水 産 業

53 用途別農地転用の状況

(単位 a)

| 区 分   | 平成 29 年度 |       | 30  |       | 令和元年度 |       | 2   |       | 3   |       |
|-------|----------|-------|-----|-------|-------|-------|-----|-------|-----|-------|
|       | 件 数      | 面 積   | 件 数 | 面 積   | 件 数   | 面 積   | 件 数 | 面 積   | 件 数 | 面 積   |
| 総 数   | 431      | 1,740 | 480 | 2,093 | 386   | 1,725 | 352 | 1,635 | 408 | 1,945 |
| 住 宅   | 181      | 528   | 171 | 503   | 152   | 430   | 131 | 458   | 167 | 452   |
| 建 売   | 48       | 229   | 47  | 259   | 39    | 239   | 47  | 320   | 62  | 260   |
| 貸 家   | 40       | 254   | 46  | 253   | 24    | 151   | 33  | 157   | 33  | 169   |
| 社 宅   | -        | -     | -   | -     | -     | -     | -   | -     | -   | -     |
| 分 譲   | -        | -     | 4   | 13    | 18    | 143   | 1   | 7     | 1   | 10    |
| 工 場   | -        | -     | -   | -     | 5     | 32    | 5   | 50    | 4   | 15    |
| 道 路   | 26       | 13    | 24  | 12    | 15    | 10    | 19  | 12    | 19  | 13    |
| 店 舗   | 12       | 73    | 12  | 69    | 17    | 86    | 9   | 44    | 23  | 122   |
| 施 設   | 117      | 634   | 171 | 980   | 111   | 602   | 100 | 540   | 94  | 863   |
| 学 校   | 1        | 3     | 1   | 1     | -     | -     | -   | -     | -   | -     |
| 植 林   | -        | -     | -   | -     | -     | -     | -   | -     | -   | -     |
| そ の 他 | 6        | 6     | 4   | 3     | 5     | 32    | 7   | 47    | 5   | 41    |

資料：農業委員会事務局

54 保有山林面積規模別林業経営体数及び面積

令和2年2月1日現在 (単位 経営体 a)

| 地 域     | 総 数  |         | 保有山林なしの経営体数 |     | 3ha未満 |     | 3~5ha |       | 5~10 |        | 10~20 |        |
|---------|------|---------|-------------|-----|-------|-----|-------|-------|------|--------|-------|--------|
|         | 経営体数 | 面 積     | 経営体数        | 面 積 | 経営体数  | 面 積 | 経営体数  | 面 積   | 経営体数 | 面 積    | 経営体数  | 面 積    |
| 東 京 市 部 | 74   | 220,584 | 2           | -   | 1     | 54  | 12    | 4,623 | 27   | 18,723 | 11    | 15,692 |
| 八 王 子 市 | 19   | 37,065  | -           | -   | -     | -   | 4     | 1,430 | 5    | 3,416  | 3     | 4,209  |

| 地 域     | 20~30 |        | 30~50 |       | 50~100 |        | 100~500 |         | 500~1,000 |     | 1,000ha以上 |     |
|---------|-------|--------|-------|-------|--------|--------|---------|---------|-----------|-----|-----------|-----|
|         | 経営体数  | 面 積    | 経営体数  | 面 積   | 経営体数   | 面 積    | 経営体数    | 面 積     | 経営体数      | 面 積 | 経営体数      | 面 積 |
| 東 京 市 部 | 9     | 20,894 | 2     | 7,598 | 6      | 42,452 | 4       | 110,548 | -         | -   | -         | -   |
| 八 王 子 市 | 4     | 9,474  | 1     | 4,598 | 2      | 13,938 | -       | -       | -         | -   | -         | -   |

資料：「農林業センサ結果報告」

(注) 林業経営体とは、下記の条件に1つでも該当する場合をいう。

- ・保有山林面積が3ha以上で、調査期日前5年間に継続して林業作業(育林若しくは伐採)を行った者。
- ・保有山林面積が3ha以上で、調査実施年をその計画期間に含む「森林施業計画」を作成している者。
- ・委託を受けて育林を行っている者。
- ・委託を受けて素材生産を行い、過去1年間の素材生産が200立方メートル以上の者。
- ・立木を購入し素材生産を行い、過去1年間の素材生産が200立方メートル以上の者。

55 過去1年間に保有山林で林業作業を行った経営体の作業別経営体数と作業面積

令和2年2月1日現在 (単位 経営体 a)

| 地 域     | 林業作業を行った実経営体数 | 植 林  |       | 下刈りなど |       | 間 伐   |     |       |         | 主 伐 |      |     |
|---------|---------------|------|-------|-------|-------|-------|-----|-------|---------|-----|------|-----|
|         |               | 経営体数 | 面 積   | 経営体数  | 面 積   | 実経営体数 | 間 伐 |       | 利 用 間 伐 |     | 経営体数 | 面 積 |
|         |               |      |       |       |       |       | 切捨  | 間伐    | 経営体数    | 面 積 |      |     |
| 東 京 市 部 | 34            | 5    | 1,070 | 16    | 3,281 | 24    | 23  | 6,176 | 3       | 393 | 3    | 680 |
| 八 王 子 市 | 11            | 1    | 625   | 5     | 790   | 8     | 8   | 1,837 | -       | -   | -    | -   |

資料：「農林業センサ結果報告」

## 5 農 林 水 産 業

### 56 組織形態別林業経営体数

令和2年2月1日現在（単位 経営体）

| 地 域     | 総 数 | 法 人 化 し て い る |                |     |         |               |         |         |
|---------|-----|---------------|----------------|-----|---------|---------------|---------|---------|
|         |     | 計             | 農 事 組 合<br>法 人 | 会 社 |         |               |         |         |
|         |     |               |                | 小 計 | 株 式 会 社 | 合 名 ・ 合 資 会 社 | 合 同 会 社 | 相 互 会 社 |
| 東 京 市 部 | 74  | 7             | -              | 4   | 4       | -             | -       | -       |
| 八 王 子 市 | 19  | -             | -              | -   | -       | -             | -       | -       |

| 地 域     | 法 人 化 し て い る ( 続 ) |     |         |                 |                | 地 方 公 共 団 体<br>・ 財 産 区 | 法 人 化 し て<br>い な い | う ち 個 人<br>経 営 体 |
|---------|---------------------|-----|---------|-----------------|----------------|------------------------|--------------------|------------------|
|         | 各 種 団 体             |     |         |                 | そ の 他 の<br>人 法 |                        |                    |                  |
|         | 小 計                 | 農 協 | 森 林 組 合 | そ の 他 の 各 種 団 体 |                |                        |                    |                  |
| 東 京 市 部 | 1                   | -   | 1       | -               | 2              | 1                      | 66                 | 62               |
| 八 王 子 市 | -                   | -   | -       | -               | -              | -                      | 19                 | 17               |

資料：「農林業センサス結果報告」

### 57 内水面養殖業生産飼育数

(単位 千尾)

| 年 度        | 卵   |         |       |       | 稚 魚 |         |       |
|------------|-----|---------|-------|-------|-----|---------|-------|
|            | 総 数 | に じ ま す | や ま め | い わ な | 総 数 | に じ ま す | や ま め |
| 平 成 29 年 度 | 150 | 130     | 15    | 5     | 42  | 40      | 2     |
| 30         | 150 | 130     | 15    | 5     | 42  | 40      | 2     |
| 令 和 元 年 度  | 76  | 70      | 6     | -     | 37  | 35      | 2     |
| 2          | 76  | 70      | 6     | -     | 37  | 35      | 2     |
| 3          | 76  | 70      | 6     | -     | 37  | 35      | 2     |

資料：恩方漁業協同組合

### 58 内水面における魚放流量

(単位 千尾)

| 年 度        | 総 数 | に じ ま す | や ま め | あ ゆ | こ い | ふ な |
|------------|-----|---------|-------|-----|-----|-----|
| 平 成 29 年 度 | 53  | 16      | 22    | 13  | -   | 2   |
| 30         | 53  | 16      | 22    | 13  | -   | 2   |
| 令 和 元 年 度  | 45  | 12      | 20    | 13  | -   | -   |
| 2          | 49  | 13      | 21    | 13  | -   | 2   |
| 3          | 51  | 14      | 22    | 13  | -   | 2   |

資料：恩方漁業協同組合、多摩川漁業協同組合

5 農 林 水 産 業

59 都内市区別農業の状況

令和2年2月1日現在（単位 a）

| 地 域         | 農 家 数        |                  |              | 経 営 耕 地<br>面 積 |
|-------------|--------------|------------------|--------------|----------------|
|             | 総 数          | 自 給 的 家<br>農 給 家 | 販 売 家<br>農 家 |                |
| 総 数         | 9,567        | 4,961            | 4,606        | 354,205        |
| 区 部         | 1,251        | 551              | 700          | 50,763         |
| 市 部         | 6,853        | 3,554            | 3,299        | 238,297        |
| 郡 部         | 709          | 543              | 166          | 13,596         |
| 島 部         | 754          | 313              | 441          | 51,549         |
| 千代田区        | -            | -                | -            | -              |
| 中央区         | -            | -                | -            | 2,674          |
| 港南区         | -            | -                | -            | X              |
| 新文京区        | 2            | 1                | 1            | X              |
| 台東区         | 1            | 1                | -            | -              |
| 墨田区         | 1            | -                | 1            | X              |
| 江東区         | 1            | 1                | -            | -              |
| 品川区         | 1            | 1                | -            | X              |
| 目黒区         | -            | -                | -            | -              |
|             | 8            | 3                | 5            | 124            |
| 大田区         | 5            | 2                | 3            | 112            |
| 世田谷区        | 312          | 141              | 171          | 7,799          |
| 渋谷区         | 1            | 1                | -            | -              |
| 中野区         | 9            | 7                | 2            | 80             |
| 杉並区         | 95           | 42               | 53           | 2,776          |
| 豊島区         | 1            | 1                | -            | -              |
| 北区          | -            | -                | -            | -              |
| 荒川区         | 1            | 1                | -            | -              |
| 板橋区         | 52           | 34               | 18           | 851            |
| 練馬区         | 394          | 152              | 242          | 13,660         |
| 足立区         | 119          | 65               | 54           | 5,325          |
| 葛飾区         | 105          | 40               | 65           | 5,511          |
| 江戸川区        | 143          | 58               | 85           | 4,518          |
| <b>八王子市</b> | <b>1,012</b> | <b>688</b>       | <b>324</b>   | <b>23,414</b>  |
| 立川市         | 277          | 68               | 209          | 22,108         |
| 武蔵野市        | 59           | 10               | 49           | 3,470          |
| 三鷹市         | 246          | 62               | 184          | 12,540         |
| 青梅市         | 604          | 477              | 127          | 10,110         |
| 府中市         | 276          | 133              | 143          | 8,873          |
| 昭島市         | 117          | 68               | 49           | 2,730          |
| 調布市         | 189          | 67               | 122          | 7,056          |
| 町田市         | 659          | 380              | 279          | 18,585         |
| 小金井市        | 127          | 46               | 81           | 5,472          |
| 小平市         | 273          | 86               | 187          | 12,779         |
| 日野市         | 273          | 153              | 120          | 5,750          |
| 東国分寺市       | 252          | 101              | 151          | 10,491         |
| 国分寺市        | 176          | 39               | 137          | 12,825         |
| 国立市         | 109          | 61               | 48           | 3,133          |
| 福生市         | 33           | 23               | 10           | 495            |
| 狛江市         | 108          | 52               | 56           | 2,603          |
| 大和市         | 140          | 77               | 63           | 3,640          |
| 清瀬市         | 198          | 51               | 147          | 14,544         |
| 東久留米市       | 241          | 72               | 169          | 13,552         |
| 武蔵村山市       | 265          | 137              | 128          | 10,449         |
| 多摩市         | 70           | 50               | 20           | 2,069          |
| 稲城市         | 222          | 71               | 151          | 7,335          |
| 羽村市         | 94           | 45               | 49           | 3,027          |
| あきる野市       | 646          | 478              | 168          | 11,458         |
| 西東京市        | 187          | 59               | 128          | 9,789          |

資料：「農林業センサス結果報告」





市の花・ヤマユリ

6 工 業

6 工 業

60 産業別事業所数、従業者数、製造品出荷額等(従業者4人以上の事業所)

| 産 業 ( 中 分 類 )                       | 令 和 元 年 |         |                  |
|-------------------------------------|---------|---------|------------------|
|                                     | 事 業 所 数 | 従 業 者 数 | 製 造 品<br>出 荷 額 等 |
| 総 数                                 | 503     | 15,523  | 40,057,118       |
| 食 料 品 製 造 業                         | 33      | 2,487   | 7,059,876        |
| 飲 料 ・ た ば こ ・ 飼 料 製 造 業             | 3       | 108     | 318,948          |
| 織 維 工 業                             | 21      | 329     | 371,407          |
| 木 材 ・ 木 製 品 製 造 業 ( 家 具 を 除 く )     | 2       | 30      | X                |
| 家 具 ・ 装 備 品 製 造 業                   | 12      | 136     | 179,557          |
| パ ル プ ・ 紙 ・ 紙 加 工 品 製 造 業           | 6       | 91      | 147,155          |
| 印 刷 ・ 同 関 連 業 業                     | 32      | 1,563   | 3,693,267        |
| 化 学 工 業                             | 13      | 761     | 3,117,733        |
| 石 油 製 品 ・ 石 炭 製 品 製 造 業             | 2       | 26      | X                |
| プ ラ ス チ ッ ク 製 品 製 造 業 ( 別 掲 を 除 く ) | 30      | 579     | 1,131,149        |
| ゴ ム 製 品 製 造 業                       | 1       | 38      | X                |
| 窯 業 ・ 土 石 製 品 製 造 業                 | 11      | 165     | 631,796          |
| 鉄 鋼 製 造 業                           | 2       | 30      | X                |
| 非 鉄 金 属 製 造 業                       | 6       | 205     | 692,463          |
| 金 属 製 品 製 造 業                       | 52      | 773     | 1,014,282        |
| は ん 用 機 械 器 具 製 造 業                 | 17      | 317     | 558,359          |
| 生 産 用 機 械 器 具 製 造 業                 | 72      | 2,501   | 9,245,610        |
| 業 務 用 機 械 器 具 製 造 業                 | 51      | 1,187   | 2,680,339        |
| 電 子 部 品 ・ デ バ イ ス ・ 電 子 回 路 製 造 業   | 37      | 981     | 2,567,916        |
| 電 気 機 械 器 具 製 造 業                   | 54      | 1,853   | 3,773,254        |
| 情 報 通 信 機 械 器 具 製 造 業               | 15      | 513     | 894,389          |
| 輸 送 用 機 械 器 具 製 造 業                 | 17      | 612     | 1,164,417        |
| そ の 他 の 製 造 業                       | 14      | 238     | 359,101          |

資料：「東京の工業」、「経済センサスー活動調査報告」

(注) (1) 令和2年までは「東京の工業」、令和3年は「経済センサスー活動調査報告」である。

(2) 令和3年は、集計結果に個人経営を含まない。

61 従業者規模別工業の状況

| 従 業 者 規 模 | 事 業 所 数 | 従 業 者 数 |           |                                   | 現 金 給 与 総 額 | 原 材 料 使 用 額 等 |
|-----------|---------|---------|-----------|-----------------------------------|-------------|---------------|
|           |         | 総 数     | 常 用 労 働 者 | 個 人 事 業 主<br>及 び 無 給<br>家 族 従 業 者 |             |               |
| 総 数       | 512     | 16,190  | 16,274    | 7                                 | 7,030,250   | 19,995,361    |
| 4 ～ 9人    | 176     | 1,097   | 1,092     | 6                                 | 380,234     | 537,400       |
| 10 ～ 19   | 143     | 1,919   | 1,971     | 1                                 | 753,598     | 1,638,749     |
| 20 ～ 29   | 74      | 1,793   | 1,795     | -                                 | 793,700     | 1,945,236     |
| 30 ～ 49   | 49      | 1,916   | 1,929     | -                                 | 902,350     | 1,728,660     |
| 50 ～ 99   | 46      | 3,200   | 3,208     | -                                 | 1,410,715   | 5,034,623     |
| 100 ～ 199 | 15      | 1,966   | 1,966     | -                                 | 876,490     | 2,074,500     |
| 200 ～ 299 | 4       | 989     | 991       | -                                 | 661,905     | 1,420,900     |
| 300 ～ 499 | 2       | 884     | 885       | -                                 | X           | X             |
| 500 ～ 999 | 2       | 1,266   | 1,266     | -                                 | X           | X             |
| 1,000人以上  | 1       | 1,160   | 1,171     | -                                 | X           | X             |

資料：「東京の工業」

6 工 業

各年6月1日現在（単位 万円）

| 2    |        |             | 3    |        |             |
|------|--------|-------------|------|--------|-------------|
| 事業所数 | 従業者数   | 製造品<br>出荷額等 | 事業所数 | 従業者数   | 製造品<br>出荷額等 |
| 512  | 16,190 | 39,361,035  | 468  | 14,506 | 39,854,123  |
| 36   | 2,669  | 7,067,436   | 36   | 2,656  | 6,938,818   |
| 5    | 148    | 380,505     | 5    | 177    | 293,512     |
| 19   | 304    | 347,933     | 17   | 206    | 248,341     |
| 1    | 16     | X           | 1    | 11     | X           |
| 12   | 135    | 201,517     | 11   | 82     | 118,474     |
| 7    | 226    | 256,154     | 8    | 210    | 237,827     |
| 31   | 1,656  | 3,748,898   | 24   | 1,021  | 2,034,912   |
| 13   | 792    | 3,013,059   | 16   | 705    | 5,072,388   |
| 2    | 26     | X           | 1    | 10     | X           |
| 32   | 575    | 1,041,533   | 32   | 615    | 1,062,736   |
| 1    | 32     | X           | 2    | 41     | X           |
| 10   | 159    | 704,777     | 10   | 172    | 711,331     |
| 2    | 30     | X           | 5    | 36     | 56,051      |
| 6    | 195    | 703,045     | 4    | 157    | 596,226     |
| 50   | 760    | 1,033,616   | 40   | 757    | 1,037,634   |
| 19   | 333    | 521,813     | 17   | 368    | 854,363     |
| 74   | 2,501  | 8,702,091   | 60   | 2,314  | 9,863,834   |
| 46   | 1,233  | 2,599,906   | 38   | 1,136  | 2,133,289   |
| 43   | 1,186  | 2,473,549   | 46   | 981    | 2,248,607   |
| 53   | 1,795  | 3,583,440   | 51   | 1,484  | 3,429,057   |
| 16   | 513    | 893,876     | 12   | 350    | 973,379     |
| 16   | 602    | 1,155,512   | 17   | 589    | 1,169,331   |
| 18   | 304    | 470,035     | 15   | 428    | 471,067     |

令和2年6月1日現在（単位 万円）

| 製造品出荷額等    |            |           |         |              |           | 付加価値額<br>〔従業者数29人<br>以下の事業所は<br>粗付加価値額〕 |
|------------|------------|-----------|---------|--------------|-----------|---|
| 総額         | 製造品出荷額     | 加工賃収入額    | 修理料収入額  | くず・廃物<br>出荷額 | その他の収入額   |   |
| 39,361,035 | 35,535,673 | 1,781,902 | 339,877 | 2,826        | 1,700,757 | 17,826,925                              |
| 1,298,650  | 1,029,422  | 234,038   | 2,179   | -            | 33,011    | 701,919                                 |
| 3,511,676  | 2,928,731  | 331,801   | 8,731   | 1,459        | 240,954   | 1,731,103                               |
| 3,651,971  | 3,078,489  | 255,858   | 29,469  | 17           | 288,138   | 1,596,918                               |
| 4,021,144  | 3,462,455  | 279,804   | 166,915 | 1,350        | 110,620   | 2,121,206                               |
| 9,425,967  | 8,261,715  | 485,869   | 95,956  | -            | 582,427   | 3,932,915                               |
| 4,475,385  | 3,817,959  | 194,532   | 36,627  | -            | 426,267   | 2,065,948                               |
| 2,651,636  | 2,651,636  | -         | -       | -            | -         | 1,115,718                               |
| X          | X          | -         | -       | -            | X         | X                                       |
| X          | X          | -         | -       | -            | -         | X                                       |
| X          | X          | -         | -       | -            | X         | X                                       |

6 工 業

62 産業別工業の状況(従業者30人以上の事業所)

| 産 業 ( 中 分 類 )                     | 事業所数 | 従 業 者 数 |        |                        | 現金給与総額    | 原材料使用額等    |
|-----------------------------------|------|---------|--------|------------------------|-----------|------------|
|                                   |      | 総 数     | 常用労働者  | 個人事業主<br>及び無給<br>家族従業者 |           |            |
| 総 数                               | 119  | 11,381  | 10,228 | -                      | 5,102,718 | 15,873,976 |
| 食 料 品 製 造 業                       | 13   | 2,397   | 1,831  | -                      | 699,568   | 4,572,701  |
| 飲料・たばこ・飼料製造業                      | 1    | 60      | 60     | -                      | X         | X          |
| 織 維 工 業                           | 3    | 169     | 169    | -                      | X         | X          |
| 家 具 ・ 装 備 品 製 造 業                 | 1    | 36      | 36     | -                      | X         | X          |
| パ ル プ ・ 紙 ・ 紙 加 工 品 製 造 業         | 1    | 137     | 110    | -                      | X         | X          |
| 印 刷 ・ 同 関 連 業                     | 11   | 1,481   | 1,403  | -                      | 664,434   | 882,484    |
| 化 学 工 業                           | 10   | 760     | 745    | -                      | 429,586   | 1,355,107  |
| プ ラ ス チ ッ ク 製 品 製 造 業 (別 掲 を 除 く) | 4    | 235     | 214    | -                      | 110,491   | 129,396    |
| ゴ ム 製 品 製 造 業                     | 1    | 32      | 32     | -                      | X         | X          |
| 非 鉄 金 属 製 造 業                     | 1    | 110     | 110    | -                      | X         | X          |
| 金 属 製 品 製 造 業                     | 7    | 301     | 301    | -                      | 156,847   | 137,549    |
| は ん 用 機 械 器 具 製 造 業               | 2    | 127     | 127    | -                      | X         | X          |
| 生 産 用 機 械 器 具 製 造 業               | 11   | 1,748   | 1,480  | -                      | 830,834   | 4,110,182  |
| 業 務 用 機 械 器 具 製 造 業               | 14   | 783     | 781    | -                      | 426,756   | 817,865    |
| 電 子 部 品 ・ デ バ イ ス ・ 電 子 回 路 製 造 業 | 10   | 738     | 713    | -                      | 317,798   | 1,149,383  |
| 電 気 機 械 器 具 製 造 業                 | 14   | 1,331   | 1,253  | -                      | 753,249   | 1,319,952  |
| 情 報 通 信 機 械 器 具 製 造 業             | 5    | 341     | 321    | -                      | 154,341   | 305,192    |
| 輸 送 用 機 械 器 具 製 造 業               | 8    | 497     | 444    | -                      | 244,879   | 438,878    |
| そ の 他 の 製 造 業                     | 2    | 98      | 98     | -                      | X         | X          |

資料：「東京の工業」

63 産業別工業の状況(従業者4~29人の事業所)

| 産 業 ( 中 分 類 )                     | 事業所数 | 従 業 者 数 |       |                        | 現金給与総額    | 原材料使用額等   |
|-----------------------------------|------|---------|-------|------------------------|-----------|-----------|
|                                   |      | 総 数     | 常用労働者 | 個人事業主<br>及び無給<br>家族従業者 |           |           |
| 総 数                               | 393  | 4,809   | 4,858 | 7                      | 1,927,532 | 4,121,385 |
| 食 料 品 製 造 業                       | 23   | 272     | 269   | 3                      | 69,081    | 148,300   |
| 飲料・たばこ・飼料製造業                      | 4    | 88      | 88    | -                      | X         | X         |
| 織 維 工 業                           | 16   | 135     | 135   | -                      | X         | X         |
| 木 材 ・ 木 製 品 製 造 業 (家 具 を 除 く)     | 1    | 16      | 16    | -                      | X         | X         |
| 家 具 ・ 装 備 品 製 造 業                 | 11   | 99      | 99    | -                      | X         | X         |
| パ ル プ ・ 紙 ・ 紙 加 工 品 製 造 業         | 6    | 89      | 89    | -                      | X         | X         |
| 印 刷 ・ 同 関 連 業                     | 20   | 175     | 175   | -                      | 58,938    | 77,163    |
| 化 学 工 業                           | 3    | 32      | 32    | -                      | 9,609     | 32,149    |
| 石 油 製 品 ・ 石 炭 製 品 製 造 業           | 2    | 26      | 26    | -                      | X         | X         |
| プ ラ ス チ ッ ク 製 品 製 造 業 (別 掲 を 除 く) | 28   | 340     | 340   | -                      | 140,852   | 320,795   |
| 窯 業 ・ 土 石 製 品 製 造 業               | 10   | 159     | 159   | -                      | 85,031    | 264,432   |
| 鉄 鋼 製 造 業                         | 2    | 30      | 30    | -                      | X         | X         |
| 非 鉄 金 属 製 造 業                     | 5    | 85      | 85    | -                      | X         | X         |
| 金 属 製 品 製 造 業                     | 43   | 459     | 460   | -                      | 188,917   | 234,299   |
| は ん 用 機 械 器 具 製 造 業               | 17   | 206     | 206   | -                      | X         | X         |
| 生 産 用 機 械 器 具 製 造 業               | 63   | 753     | 753   | 1                      | 337,797   | 773,862   |
| 業 務 用 機 械 器 具 製 造 業               | 32   | 450     | 450   | -                      | 184,566   | 265,584   |
| 電 子 部 品 ・ デ バ イ ス ・ 電 子 回 路 製 造 業 | 33   | 448     | 450   | -                      | 157,174   | 323,590   |
| 電 気 機 械 器 具 製 造 業                 | 39   | 464     | 509   | 1                      | 191,999   | 278,455   |
| 情 報 通 信 機 械 器 具 製 造 業             | 11   | 172     | 176   | 2                      | 72,174    | 114,333   |
| 輸 送 用 機 械 器 具 製 造 業               | 8    | 105     | 105   | -                      | 53,969    | 50,864    |
| そ の 他 の 製 造 業                     | 16   | 206     | 206   | -                      | X         | X         |

資料：「東京の工業」

6 工 業

令和2年6月1日現在（単位 万円）

| 製 造 品 出 荷 額 等 |            |         |         |                |           |            | 付 加 価 値 額 |
|---------------|------------|---------|---------|----------------|-----------|------------|-----------|
| 総 額           | 製造品出荷額     | 加工賃収入額  | 修理料収入額  | くず・廃物<br>出 荷 額 | その他の収入額   |            |           |
| 30,898,738    | 28,499,031 | 960,205 | 299,498 | 1,350          | 1,138,654 | 13,796,985 |           |
| 6,745,035     | 6,274,155  | 17,693  | -       | -              | 453,187   | 1,868,195  |           |
| X             | X          | -       | X       | -              | -         | X          |           |
| X             | X          | X       | -       | -              | X         | X          |           |
| X             | X          | -       | -       | -              | -         | X          |           |
| X             | X          | X       | -       | -              | -         | X          |           |
| 3,555,498     | 3,323,790  | 161,033 | -       | -              | 70,675    | 2,421,644  |           |
| 2,949,471     | 2,784,047  | 84,539  | -       | -              | 80,885    | 1,408,734  |           |
| 408,017       | X          | -       | -       | -              | X         | 243,548    |           |
| X             | X          | -       | -       | -              | -         | X          |           |
| X             | X          | -       | -       | -              | -         | X          |           |
| 448,844       | 136,175    | 275,337 | -       | 4              | 37,328    | 271,066    |           |
| X             | X          | X       | -       | -              | -         | X          |           |
| 7,163,744     | 6,704,254  | 23,749  | 14,281  | -              | 421,460   | 3,129,233  |           |
| 1,906,740     | 1,701,940  | 36,073  | 161,483 | -              | 7,244     | 1,041,547  |           |
| 1,856,422     | 1,718,408  | 108,347 | -       | -              | 29,667    | 592,599    |           |
| 2,880,085     | 2,701,672  | 70,541  | 102,872 | -              | 5,000     | 1,418,652  |           |
| 596,748       | 561,921    | 30,336  | -       | -              | 4,491     | 273,665    |           |
| 1,025,997     | 973,416    | 30,373  | X       | 1,346          | X         | 509,870    |           |
| X             | X          | -       | -       | -              | -         | X          |           |

令和2年6月1日現在（単位 万円）

| 製 造 品 出 荷 額 等 |           |         |        |                |         |           | 付 加 価 値 額<br>〔従業員数29人<br>以下の事業所は<br>粗付加価値額〕 |
|---------------|-----------|---------|--------|----------------|---------|-----------|---|
| 総 額           | 製造品出荷額    | 加工賃収入額  | 修理料収入額 | くず・廃物<br>出 荷 額 | その他の収入額 |           |   |
| 8,462,297     | 7,036,642 | 821,697 | 40,379 | 1,476          | 562,103 | 4,029,940 |   |
| 322,401       | 311,886   | 1,510   | -      | -              | 9,005   | 161,216   |   |
| X             | X         | X       | -      | -              | X       | X         |   |
| X             | X         | X       | -      | -              | X       | X         |   |
| X             | X         | -       | -      | -              | -       | X         |   |
| X             | X         | X       | -      | -              | X       | X         |   |
| X             | X         | X       | -      | X              | X       | X         |   |
| 193,400       | 144,178   | 24,777  | -      | -              | 24,445  | 107,140   |   |
| 63,588        | 61,774    | 759     | -      | -              | 1,055   | 28,976    |   |
| X             | X         | -       | -      | -              | X       | X         |   |
| 633,516       | 582,115   | 46,861  | -      | -              | 4,540   | 288,923   |   |
| 704,777       | 552,080   | 30,927  | -      | -              | 121,770 | 406,154   |   |
| X             | X         | X       | -      | -              | X       | X         |   |
| X             | X         | X       | -      | -              | X       | X         |   |
| 584,772       | 431,311   | 151,101 | -      | -              | 2,360   | 323,183   |   |
| X             | X         | X       | X      | X              | X       | X         |   |
| 1,538,347     | 1,383,108 | 99,949  | 10,372 | -              | 44,918  | 724,835   |   |
| 693,166       | 599,042   | 84,430  | 4,668  | -              | 5,026   | 396,520   |   |
| 617,127       | 515,851   | 95,152  | -      | 1,300          | 4,824   | 271,637   |   |
| 703,355       | 567,143   | 77,824  | 10,838 | -              | 47,550  | 393,258   |   |
| 297,128       | 234,212   | 42,334  | 1,075  | -              | 19,507  | 169,036   |   |
| 129,515       | 69,449    | 60,066  | -      | -              | -       | 72,490    |   |
| X             | X         | X       | X      | -              | X       | X         |   |

## 6 工 業

### 64 工業用水水源別使用量(従業者30人以上の事業所)

各年6月1日現在(単位 m<sup>3</sup>/日)

| 年 次   | 事業所数 | 総用水量  | 公 共 水 道 |       |       | 井 戸 水 | そ の 他 の 水 | 回 収 水 |
|-------|------|-------|---------|-------|-------|-------|-----------|-------|
|       |      |       | 総 数     | 工業用水道 | 上 水 道 |       |           |       |
| 平成28年 | 108  | 5,636 | 3,674   | -     | 3,674 | 1,908 | 19        | 35    |
| 29    | 117  | 5,987 | 3,079   | -     | 3,079 | 2,879 | 29        | ...   |
| 30    | 119  | 5,742 | 3,034   | -     | 3,034 | 2,665 | 43        | ...   |
| 令和元年  | 115  | 5,972 | 2,931   | -     | 2,931 | 2,998 | 43        | ...   |
| 2     | 119  | 5,558 | 2,493   | -     | 2,493 | 3,023 | 42        | ...   |

資料:「東京の工業」、「経済センサスー活動調査報告」

(注) (1) 1日あたりの使用量である。

(2) 平成28年は「経済センサスー活動調査報告」、平成29年以降は「東京の工業」である。

### 65 工業用地面積(従業者30人以上の事業所)

各年6月1日現在(単位 m<sup>2</sup>)

| 年 次   | 事業所数 | 敷 地 面 積 |
|-------|------|---------|
| 平成28年 | 108  | 607,685 |
| 29    | 117  | 664,479 |
| 30    | 119  | 614,658 |
| 令和元年  | 115  | 620,987 |
| 2     | 119  | 665,263 |

資料:「東京の工業」、「経済センサスー活動調査報告」

(注) 平成28年は「経済センサスー活動調査報告」、平成29年以降は「東京の工業」である。

## 66 都内市区別工業の状況(従業員4人以上の事業所)

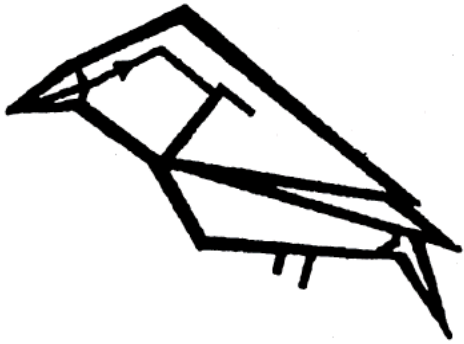
令和3年6月1日現在(単位 万円)

| 地 域         | 事業所数       | 従業員数          | 製造品出荷額等           | 付加価値額             |
|-------------|------------|---------------|-------------------|-------------------|
| 総 数         | 9,738      | 238,817       | 708,047,420       | 300,356,417       |
| 区 部         | 7,457      | 130,726       | 299,863,078       | 135,034,054       |
| 市 部         | 2,000      | 99,766        | 340,270,515       | 125,582,768       |
| 郡 部         | 261        | 8,170         | 67,744,403        | 39,659,387        |
| 島 部         | 20         | 155           | 138,143           | 72,365            |
| 千代田区        | 156        | 2,870         | 6,116,673         | 2,617,145         |
| 中央区         | 159        | 3,349         | 7,182,688         | 4,056,822         |
| 港区          | 116        | 2,004         | 5,003,454         | 2,341,404         |
| 新宿区         | 209        | 4,818         | 10,665,598        | 4,818,249         |
| 文京区         | 199        | 4,127         | 7,154,985         | 3,129,771         |
| 台東区         | 352        | 3,512         | 7,040,248         | 3,010,290         |
| 墨田区         | 601        | 11,316        | 29,320,640        | 13,934,401        |
| 江東区         | 478        | 10,386        | 32,295,738        | 14,902,473        |
| 品川区         | 336        | 5,474         | 11,889,096        | 5,484,088         |
| 目黒区         | 106        | 2,087         | 4,279,184         | 1,993,976         |
| 大田区         | 1,261      | 19,628        | 43,446,228        | 18,509,158        |
| 世田谷区        | 130        | 1,664         | 3,365,674         | 1,777,917         |
| 渋谷区         | 75         | 1,326         | 3,006,154         | 1,538,927         |
| 中野区         | 50         | 663           | 984,546           | 475,062           |
| 杉並区         | 78         | 1,212         | 4,253,568         | 2,628,455         |
| 豊島区         | 145        | 2,280         | 8,151,544         | 5,241,067         |
| 北区          | 215        | 7,042         | 13,861,736        | 6,806,352         |
| 荒川区         | 321        | 4,242         | 8,584,652         | 4,229,326         |
| 板橋区         | 535        | 13,170        | 31,043,956        | 12,727,954        |
| 練馬区         | 150        | 2,672         | 6,357,554         | 2,147,003         |
| 足立区         | 643        | 10,594        | 21,568,142        | 9,230,494         |
| 葛飾区         | 543        | 7,406         | 15,706,014        | 6,027,509         |
| 江戸川区        | 599        | 8,884         | 18,585,006        | 7,406,211         |
| <b>八王子市</b> | <b>468</b> | <b>14,506</b> | <b>39,854,123</b> | <b>19,144,260</b> |
| 立川市         | 78         | 3,929         | 8,662,011         | 3,168,829         |
| 武蔵野市        | 24         | 661           | 938,804           | 578,473           |
| 三鷹市         | 63         | 1,472         | 2,803,572         | 1,257,768         |
| 青梅市         | 199        | 7,336         | 15,860,097        | 6,177,962         |
| 府中市         | 109        | 12,464        | 69,734,774        | 16,617,975        |
| 昭島市         | 103        | 9,316         | 41,490,457        | 17,537,502        |
| 調布市         | 66         | 1,992         | 4,266,674         | 1,915,748         |
| 町田市         | 145        | 5,734         | 8,641,277         | 3,723,909         |
| 小金井市        | 14         | 271           | 393,012           | 161,743           |
| 小田原市        | 53         | 3,047         | 9,431,258         | 2,224,385         |
| 日野市         | 49         | 10,792        | 20,389,567        | 10,971,617        |
| 東村山市        | 72         | 2,532         | 7,075,788         | 3,540,340         |
| 国分寺市        | 17         | 789           | 1,651,400         | 817,890           |
| 国府川市        | 15         | 233           | 295,872           | 157,420           |
| 福生市         | 33         | 1,038         | 1,983,209         | 904,565           |
| 狛江市         | 21         | 402           | 1,505,374         | 343,935           |
| 東大和市        | 37         | 1,626         | 8,349,660         | 2,730,345         |
| 清瀬市         | 16         | 810           | 1,786,656         | 863,014           |
| 東久留米市       | 56         | 3,549         | 13,728,405        | 5,118,152         |
| 武蔵村山市       | 114        | 4,545         | 10,904,160        | 4,196,158         |
| 多摩市         | 27         | 978           | 3,051,615         | 1,266,449         |
| 稲城市         | 54         | 1,447         | 2,442,049         | 1,289,002         |
| 羽村市         | 72         | 7,633         | 59,016,712        | 17,974,037        |
| あきる野市       | 70         | 1,821         | 3,316,611         | 1,493,740         |
| 西東京市        | 25         | 843           | 2,697,378         | 1,407,550         |

資料:「経済センサスー活動調査報告」

- (注) (1) 集計結果には、個人経営を含まない。  
(2) 付加価値額について、従業員29人以下の事業所は粗付加価値額である。  
(3) 島部の総数には、秘匿された数値を含まない。





市の鳥・オオルリ

## 7 商業・サービス業

## 7 商業・サービス業

### 67 事業所数、従業者数、年間商品販売額(卸売・小売業)

(単位 百万円)

| 年次    | 事業所数  |       |       | 従業者数   |       |        | 年間商品販売額   |         |         |
|-------|-------|-------|-------|--------|-------|--------|-----------|---------|---------|
|       | 総数    | 卸売業   | 小売業   | 総数     | 卸売業   | 小売業    | 総数        | 卸売業     | 小売業     |
| 平成16年 | 4,636 | 1,039 | 3,597 | 40,251 | 9,385 | 30,866 | 1,202,410 | 626,652 | 575,759 |
| 19    | 4,285 | 941   | 3,344 | 39,184 | 8,628 | 30,556 | 1,142,466 | 573,892 | 568,574 |
| 26    | 3,247 | 809   | 2,438 | 33,554 | 7,765 | 25,789 | 1,152,223 | 663,881 | 488,342 |
| 28    | 3,302 | 803   | 2,499 | 35,613 | 7,869 | 27,744 | 1,238,457 | 669,280 | 569,177 |

資料：「商業統計調査報告」、「経済センサスー活動調査報告」

(注) (1)「商業統計調査報告」は平成16・19年は6月1日現在、平成26年は7月1日現在。

(2)「経済センサスー活動調査報告」は平成28年6月1日現在。

### 68 事業所数、従業者数(飲食店)

| 年次    | 事業所数  |        |       |        |                    |        | 従業者数   |        |        |        |                    |        |
|-------|-------|--------|-------|--------|--------------------|--------|--------|--------|--------|--------|--------------------|--------|
|       | 総数    |        | 飲食店   |        | 持ち帰り・配達<br>飲食サービス業 |        | 総数     |        | 飲食店    |        | 持ち帰り・配達<br>飲食サービス業 |        |
|       | 実数    | 増加率(%) | 実数    | 増加率(%) | 実数                 | 増加率(%) | 実数     | 増加率(%) | 実数     | 増加率(%) | 実数                 | 増加率(%) |
| 平成24年 | 2,309 | -      | 2,152 | -      | 157                | -      | 21,141 | -      | 19,107 | -      | 2,034              | -      |
| 26    | 2,372 | 2.7    | 2,185 | 1.5    | 187                | 19.1   | 21,698 | 2.6    | 19,285 | 0.9    | 2,413              | 18.6   |
| 28    | 2,249 | △ 5.2  | 2,065 | △ 5.5  | 184                | △ 1.6  | 21,094 | △ 2.8  | 18,646 | △ 3.3  | 2,448              | 1.5    |

資料：「経済センサスー基礎調査報告」、「経済センサスー活動調査報告」

(注) 平成24年は「経済センサスー活動調査報告(平成24年2月1日現在)」、平成26年は「経済センサスー基礎調査報告(平成26年7月1日現在)」、平成28年は「経済センサスー活動調査報告(平成28年6月1日現在)」である。

### 69 産業別事業所数、売場面積、従業者数、年間商品販売額

平成28年6月1日現在(単位 m<sup>2</sup> 百万円)

| 産業中分類            | 事業所数  | 売場面積    | 従業者数   | 年間商品販売額 |
|------------------|-------|---------|--------|---------|
| <b>卸 売 業</b>     |       |         |        |         |
| 総数               | 803   | ...     | 7,869  | 669,280 |
| 各種商品卸売業          | 5     | ...     | 40     | 3,224   |
| 繊維・衣服等卸売業        | 38    | ...     | 205    | 9,307   |
| 飲食料品卸売業          | 130   | ...     | 1,182  | 64,388  |
| 建築材料、鉱物・金属材料等卸売業 | 173   | ...     | 1,506  | 145,748 |
| 機械器具卸売業          | 281   | ...     | 3,265  | 295,294 |
| その他の卸売業          | 176   | ...     | 1,671  | 151,319 |
| <b>小 売 業</b>     |       |         |        |         |
| 総数               | 2,499 | 500,692 | 27,744 | 569,177 |
| 各種商品小売業          | 4     | 27,933  | 856    | 22,632  |
| 織物・衣服・身の回り品小売業   | 394   | 82,471  | 2,686  | 43,922  |
| 飲食料品小売業          | 705   | 122,784 | 11,780 | 164,980 |
| 機械器具小売業          | 361   | 62,153  | 2,988  | 131,533 |
| その他の小売業          | 934   | 205,351 | 8,478  | 167,174 |
| 無店舗小売業           | 101   | -       | 956    | 38,937  |

資料：「経済センサスー活動調査報告」

## 70 都内市区別商業の状況(卸売・小売業)

平成28年6月1日現在(単位 百万円)

| 地域          | 事業所数         |            |              | 従業者数          |              |               | 年間商品販売額          |                |                |
|-------------|--------------|------------|--------------|---------------|--------------|---------------|------------------|----------------|----------------|
|             | 総数           | 卸売業        | 小売業          | 総数            | 卸売業          | 小売業           | 総数               | 卸売業            | 小売業            |
| 総数          | 109,536      | 37,280     | 72,256       | 1,472,261     | 788,982      | 683,279       | 186,002,700      | 166,915,871    | 19,086,829     |
| 区           | 86,582       | 32,903     | 53,679       | 1,239,446     | 745,172      | 494,274       | 178,216,243      | 163,139,573    | 15,076,670     |
| 市           | 22,023       | 4,221      | 17,802       | 226,059       | 42,636       | 183,423       | 7,606,887        | 3,709,872      | 3,897,015      |
| 郡           | 547          | 118        | 429          | 5,195         | 998          | 4,197         | 159,067          | 63,492         | 95,577         |
| 島           | 384          | 38         | 346          | 1,561         | 176          | 1,385         | 20,153           | 2,618          | 14,046         |
| 千代田区        | 5,627        | 3,116      | 2,511        | 142,113       | 115,624      | 26,489        | 47,007,930       | 45,948,081     | 1,059,849      |
| 中央区         | 7,390        | 4,973      | 2,417        | 162,310       | 133,439      | 28,871        | 32,939,124       | 31,251,374     | 1,687,750      |
| 港区          | 5,039        | 2,727      | 2,312        | 151,500       | 124,689      | 26,811        | 40,494,294       | 39,494,716     | 999,579        |
| 新宿区         | 4,009        | 1,207      | 2,802        | 75,157        | 38,694       | 36,463        | 5,887,036        | 4,337,054      | 1,549,982      |
| 文京区         | 2,239        | 1,015      | 1,224        | 29,532        | 20,954       | 8,578         | 2,514,503        | 2,317,380      | 197,123        |
| 台東区         | 5,857        | 3,270      | 2,587        | 58,362        | 40,711       | 17,651        | 4,735,609        | 4,267,970      | 467,640        |
| 墨田区         | 3,105        | 1,400      | 1,705        | 31,664        | 18,251       | 13,413        | 2,011,242        | 1,722,940      | 288,302        |
| 江東区         | 3,421        | 1,293      | 2,128        | 53,389        | 30,733       | 22,656        | 4,722,117        | 3,861,295      | 860,822        |
| 品川区         | 3,522        | 1,485      | 2,037        | 69,705        | 50,461       | 19,244        | 10,314,828       | 9,701,312      | 613,516        |
| 目黒区         | 2,132        | 530        | 1,602        | 20,100        | 8,092        | 12,008        | 1,140,232        | 850,816        | 289,416        |
| 大田区         | 5,271        | 1,689      | 3,582        | 60,688        | 32,979       | 27,709        | 6,971,980        | 6,289,429      | 682,551        |
| 世田谷区        | 4,676        | 872        | 3,804        | 43,771        | 10,035       | 33,736        | 1,929,607        | 1,175,168      | 754,439        |
| 渋谷区         | 4,624        | 1,522      | 3,102        | 73,919        | 40,041       | 33,878        | 6,246,137        | 4,855,741      | 1,390,396      |
| 中野区         | 1,964        | 454        | 1,510        | 19,614        | 7,690        | 11,924        | 963,238          | 675,670        | 287,569        |
| 杉並区         | 3,106        | 606        | 2,500        | 23,785        | 5,433        | 18,352        | 942,167          | 564,681        | 377,487        |
| 豊島区         | 3,320        | 917        | 2,403        | 39,451        | 12,939       | 26,512        | 2,297,119        | 1,413,086      | 884,033        |
| 北区          | 2,299        | 608        | 1,691        | 18,885        | 6,129        | 12,756        | 1,023,930        | 801,465        | 222,465        |
| 荒川区         | 1,682        | 555        | 1,127        | 13,097        | 5,676        | 7,421         | 592,917          | 466,359        | 126,558        |
| 板橋区         | 2,902        | 836        | 2,066        | 29,697        | 10,823       | 18,874        | 1,230,808        | 842,074        | 388,735        |
| 練馬区         | 3,363        | 829        | 2,534        | 30,487        | 6,865        | 23,622        | 957,163          | 477,748        | 479,415        |
| 足立区         | 4,367        | 1,264      | 3,103        | 37,361        | 11,608       | 25,753        | 1,426,357        | 835,646        | 590,711        |
| 葛飾区         | 3,075        | 764        | 2,311        | 22,749        | 5,306        | 17,443        | 733,120          | 377,430        | 355,691        |
| 江戸川区        | 3,443        | 959        | 2,484        | 30,833        | 7,766        | 23,067        | 1,044,564        | 563,363        | 481,201        |
| 境界未定地       | 149          | 12         | 137          | 1,277         | 234          | 1,043         | 90,220           | 48,779         | 41,441         |
| <b>八王子市</b> | <b>3,302</b> | <b>803</b> | <b>2,499</b> | <b>35,613</b> | <b>7,869</b> | <b>27,744</b> | <b>1,238,457</b> | <b>669,280</b> | <b>569,177</b> |
| 立川市         | 1,434        | 369        | 1,065        | 16,799        | 4,422        | 12,377        | 798,879          | 497,628        | 301,251        |
| 武蔵野市        | 1,450        | 172        | 1,278        | 14,580        | 2,668        | 11,912        | 405,971          | 115,538        | 290,433        |
| 三鷹市         | 728          | 149        | 579          | 7,255         | 1,037        | 6,218         | 218,458          | 78,551         | 139,907        |
| 青梅市         | 756          | 134        | 622          | 7,026         | 1,475        | 5,551         | 427,793          | 313,195        | 114,599        |
| 府中市         | 1,256        | 308        | 948          | 13,999        | 3,839        | 10,160        | 529,677          | 313,265        | 216,411        |
| 昭島市         | 702          | 165        | 537          | 7,115         | 1,525        | 5,590         | 253,472          | 132,128        | 121,344        |
| 調布市         | 1,104        | 196        | 908          | 11,127        | 2,022        | 9,105         | 381,430          | 188,555        | 192,875        |
| 町田市         | 2,261        | 354        | 1,907        | 23,941        | 2,638        | 21,303        | 660,155          | 167,049        | 493,106        |
| 小金井市        | 494          | 89         | 405          | 4,955         | 596          | 4,359         | 122,171          | 36,157         | 86,014         |
| 小平市         | 837          | 136        | 701          | 7,735         | 1,187        | 6,548         | 198,504          | 74,872         | 123,632        |
| 日野市         | 675          | 130        | 545          | 7,231         | 1,609        | 5,622         | 209,390          | 109,575        | 99,815         |
| 東村山市        | 630          | 104        | 526          | 6,160         | 876          | 5,284         | 144,774          | 45,771         | 99,003         |
| 国分寺市        | 561          | 106        | 455          | 5,414         | 715          | 4,699         | 143,589          | 47,537         | 96,052         |
| 国立市         | 441          | 77         | 364          | 4,531         | 1,245        | 3,286         | 219,341          | 157,363        | 61,978         |
| 福生市         | 376          | 60         | 316          | 2,731         | 364          | 2,367         | 80,054           | 25,859         | 54,195         |
| 狛江市         | 342          | 66         | 276          | 2,616         | 354          | 2,262         | 63,152           | 18,149         | 45,003         |
| 東大和市        | 472          | 76         | 396          | 4,591         | 490          | 4,101         | 111,232          | 26,794         | 84,438         |
| 清瀬市         | 341          | 66         | 275          | 2,517         | 307          | 2,210         | 48,351           | 9,325          | 39,026         |
| 東久留米市       | 583          | 115        | 468          | 6,034         | 957          | 5,077         | 208,786          | 98,593         | 110,193        |
| 武蔵村山市       | 517          | 107        | 410          | 4,948         | 939          | 4,009         | 134,956          | 50,367         | 84,590         |
| 多摩市         | 706          | 109        | 597          | 10,770        | 3,003        | 7,767         | 503,759          | 333,325        | 170,434        |
| 稲城市         | 324          | 68         | 256          | 3,976         | 619          | 3,357         | 90,194           | 27,161         | 63,032         |
| 羽村市         | 335          | 68         | 267          | 2,980         | 543          | 2,437         | 115,744          | 60,834         | 54,910         |
| あきる野市       | 479          | 49         | 430          | 3,395         | 274          | 3,121         | 67,483           | 11,337         | 56,146         |
| 西東京市        | 917          | 145        | 772          | 8,020         | 1,063        | 6,957         | 231,114          | 101,663        | 129,452        |

資料：「経済センサス活動調査報告」

7 商業・サービス業

71 産業別サービス業事業所数、従業者数

| 産 業 ( 中 分 類 )                               | 平成 24 年 |        | 26    |         | 28    |         |
|---|---------|--------|-------|---------|-------|---------|
|   | 事業所数    | 従業者数   | 事業所数  | 従業者数    | 事業所数  | 従業者数    |
| 総 数   | 9,220   | 93,802 | 9,923 | 100,721 | 9,452 | 106,698 |
| 映像・音声・文字情報制作業                               | 52      | 265    | 55    | 246     | 43    | 204     |
| 不動産賃貸業・管理業                                  | 1,073   | 2,938  | 1,115 | 3,166   | 963   | 3,153   |
| 物品賃貸業                                       | 106     | 1,086  | 98    | 854     | 89    | 715     |
| 学術・開発研究機関，その他の教育，学習支援業                      | 652     | 5,200  | 713   | 5,417   | 670   | 9,282   |
| 専門サービス業（他に分類されないもの），<br>技術サービス業（他に分類されないもの） | 752     | 3,852  | 815   | 5,614   | 766   | 6,393   |
| 広 告 業                                       | 24      | 170    | 26    | 124     | 22    | 107     |
| 宿 泊 業                                       | 59      | 941    | 64    | 932     | 79    | 853     |
| 飲 食 店                                       | 2,152   | 19,107 | 2,185 | 19,285  | 2,065 | 18,646  |
| 持ち帰り・配達飲食サービス業                              | 157     | 2,034  | 187   | 2,413   | 184   | 2,448   |
| 洗濯・理容・美容・浴場業                                | 1,146   | 4,582  | 1,186 | 4,333   | 1,145 | 4,218   |
| その他の生活関連サービス業                               | 178     | 1,511  | 208   | 1,872   | 225   | 1,859   |
| 娯 楽 業                                       | 206     | 3,372  | 225   | 3,325   | 208   | 3,760   |
| 医療業，保健衛生                                    | 954     | 17,638 | 1,001 | 19,266  | 998   | 19,657  |
| 社会保険・社会福祉・介護事業                              | 590     | 15,071 | 836   | 18,065  | 864   | 17,964  |
| 協同組合（他に分類されないもの）                            | -       | -      | 1     | 90      | 1     | 87      |
| 廃 棄 物 処 理 業                                 | 63      | 847    | 89    | 1,683   | 79    | 1,107   |
| 自 動 車 整 備 業                                 | 192     | 774    | 195   | 804     | 179   | 703     |
| 機械等修理業（別掲を除く）                               | 119     | 1,182  | 102   | 776     | 95    | 817     |
| 職業紹介・労働者派遣業，<br>その他の事業サービス業                 | 397     | 11,535 | 445   | 10,501  | 424   | 12,938  |
| 政 治 ・ 経 済 ・ 文 化 団 体                         | 88      | 436    | 100   | 476     | 93    | 517     |
| 宗 教   | 232     | 916    | 234   | 1,025   | 231   | 974     |
| そ の 他 の サ ー ビ ス 業                           | 28      | 345    | 43    | 454     | 29    | 296     |

資料：「経済センサスー基礎調査報告」、「経済センサスー活動調査報告」

（注）平成24年は「経済センサスー活動調査報告（平成24年2月1日現在）」、平成26年は「経済センサスー基礎調査報告（平成26年7月1日現在）」、平成28年は「経済センサスー活動調査報告（平成28年6月1日現在）」である。

72 産業、経営組織別サービス業事業所数

平成28年6月1日現在

| 産 業 ( 中 分 類 )                               | 総 数   | 営 業   |             | 公 営 |
|---|-------|-------|-------------|-----|
|   |       | 個 人   | 法人及び法人でない団体 |     |
| 総 数   | 9,452 | 3,808 | 5,644       | -   |
| 映像・音声・文字情報制作業                               | 43    | 6     | 37          | -   |
| 不動産賃貸業・管理業                                  | 963   | 343   | 620         | -   |
| 物品賃貸業                                       | 89    | 2     | 87          | -   |
| 学術・開発研究機関，その他の教育，学習支援業                      | 670   | 336   | 334         | -   |
| 専門サービス業（他に分類されないもの），<br>技術サービス業（他に分類されないもの） | 766   | 343   | 423         | -   |
| 広 告 業                                       | 22    | -     | 22          | -   |
| 宿 泊 業                                       | 79    | 2     | 77          | -   |
| 飲 食 店                                       | 2,065 | 1,154 | 911         | -   |
| 持ち帰り・配達飲食サービス業                              | 184   | 19    | 165         | -   |
| 洗濯・理容・美容・浴場業                                | 1,145 | 766   | 379         | -   |
| その他の生活関連サービス業                               | 225   | 50    | 175         | -   |
| 娯 楽 業                                       | 208   | 41    | 167         | -   |
| 医療業，保健衛生                                    | 998   | 598   | 400         | -   |
| 社会保険・社会福祉・介護事業                              | 864   | 14    | 850         | -   |
| 協同組合（他に分類されないもの）                            | 1     | -     | 1           | -   |
| 廃 棄 物 処 理 業                                 | 79    | 5     | 74          | -   |
| 自 動 車 整 備 業                                 | 179   | 83    | 96          | -   |
| 機械等修理業（別掲を除く）                               | 95    | 23    | 72          | -   |
| 職業紹介・労働者派遣業，<br>その他の事業サービス業                 | 424   | 21    | 403         | -   |
| 政 治 ・ 経 済 ・ 文 化 団 体                         | 93    | -     | 93          | -   |
| 宗 教   | 231   | 2     | 229         | -   |
| そ の 他 の サ ー ビ ス 業                           | 29    | -     | 29          | -   |

資料：「経済センサスー活動調査報告」

（注）サービス業基本調査の産業分類を基に抽出した。

## 8 建設・住居・上下水道

8 建設・住居・上下水道

73 道路の状況

各年4月1日現在（単位 m m<sup>2</sup> %）

| 年次    | 総数    |           |           |      |            |     | 国道  |        |        |       |         |
|-------|-------|-----------|-----------|------|------------|-----|-----|--------|--------|-------|---------|
|       | 路線数   | 総延長       | 舗装延長      | 舗装率  | 道路面積       | 道路率 | 路線数 | 総延長    | 舗装延長   | 舗装率   | 道路面積    |
| 平成30年 | 5,977 | 1,513,453 | 1,501,736 | 99.2 | 12,616,293 | 6.8 | 3   | 44,920 | 44,920 | 100.0 | 963,339 |
| 31    | 5,997 | 1,516,004 | 1,504,413 | 99.2 | 12,637,819 | 6.8 | 3   | 44,920 | 44,920 | 100.0 | 963,339 |
| 令和2年  | 6,089 | 1,522,649 | 1,511,088 | 99.2 | 12,687,220 | 6.8 | 3   | 44,920 | 44,920 | 100.0 | 963,339 |
| 3     | 6,102 | 1,523,327 | 1,511,767 | 99.2 | 12,691,619 | 6.8 | 3   | 44,920 | 44,920 | 100.0 | 963,339 |
| 4     | 6,113 | 1,522,331 | 1,510,572 | 99.2 | 12,687,800 | 6.8 | 3   | 44,920 | 44,920 | 100.0 | 963,339 |

| 年次    | 都道  |         |         |      |           | 市道    |           |           |      |           |
|-------|-----|---------|---------|------|-----------|-------|-----------|-----------|------|-----------|
|       | 路線数 | 総延長     | 舗装延長    | 舗装率  | 道路面積      | 路線数   | 総延長       | 舗装延長      | 舗装率  | 道路面積      |
| 平成30年 | 25  | 142,370 | 138,618 | 97.4 | 2,319,057 | 5,949 | 1,326,163 | 1,318,198 | 99.4 | 9,333,897 |
| 31    | 25  | 142,369 | 138,617 | 97.4 | 2,319,312 | 5,969 | 1,328,715 | 1,320,876 | 99.4 | 9,355,168 |
| 令和2年  | 25  | 140,274 | 136,522 | 97.3 | 2,301,877 | 6,061 | 1,337,455 | 1,329,646 | 99.4 | 9,422,004 |
| 3     | 25  | 137,739 | 133,987 | 97.3 | 2,286,635 | 6,074 | 1,340,668 | 1,332,860 | 99.4 | 9,441,645 |
| 4     | 25  | 135,671 | 131,910 | 97.2 | 2,265,622 | 6,085 | 1,341,740 | 1,333,742 | 99.4 | 9,458,839 |

資料：「東京都道路現況調査」、道路交通部管理課  
 (注) (1)舗装率＝舗装延長／総延長、道路率＝道路面積／行政面積  
 (2)国道は、高速自動車国道を含まない。

74 市道の幅員別延長、面積

各年4月1日現在（単位 m m<sup>2</sup>）

| 年次    | 総数        |           | 規格改良済     |           |         |        |         |         |         |           |
|-------|-----------|-----------|-----------|-----------|---------|--------|---------|---------|---------|-----------|
|       |           |           | 合計        |           | 19.5m以上 |        | 13.0m以上 |         | 5.5m以上  |           |
|       | 延長        | 面積        | 延長        | 面積        | 延長      | 面積     | 延長      | 面積      | 延長      | 面積        |
| 平成30年 | 1,326,164 | 9,333,898 | 1,112,442 | 8,732,156 | 1,086   | 57,340 | 12,381  | 353,246 | 225,995 | 2,996,384 |
| 31    | 1,328,715 | 9,355,169 | 1,115,667 | 8,753,757 | 1,086   | 57,341 | 12,386  | 353,338 | 226,078 | 2,998,253 |
| 令和2年  | 1,337,455 | 9,422,005 | 1,124,339 | 8,819,182 | 1,086   | 58,802 | 12,378  | 356,661 | 227,667 | 3,016,427 |
| 3     | 1,340,668 | 9,441,645 | 1,127,343 | 8,838,284 | 1,086   | 58,802 | 12,381  | 356,698 | 228,734 | 3,025,419 |
| 4     | 1,341,739 | 9,458,838 | 1,129,141 | 8,851,948 | 1,063   | 57,046 | 12,410  | 358,881 | 228,786 | 3,025,798 |

| 年次    | 規格改良済(続) |           | 未改良     |         |        |       |        |        |         |         |
|-------|----------|-----------|---------|---------|--------|-------|--------|--------|---------|---------|
|       | 5.5m未満   |           | 合計      |         | 5.5m以上 |       | 3.5m以上 |        | 3.5m未満  |         |
|       | 延長       | 面積        | 延長      | 面積      | 延長     | 面積    | 延長     | 面積     | 延長      | 面積      |
| 平成30年 | 872,980  | 5,325,186 | 213,722 | 601,742 | 239    | 2,060 | 2,563  | 13,102 | 210,920 | 586,580 |
| 31    | 876,117  | 5,344,825 | 213,048 | 601,412 | 239    | 2,060 | 2,584  | 13,212 | 210,225 | 586,140 |
| 令和2年  | 883,208  | 5,387,292 | 213,116 | 602,823 | 239    | 2,060 | 2,577  | 13,206 | 210,300 | 587,557 |
| 3     | 885,142  | 5,397,365 | 213,325 | 603,361 | 239    | 2,060 | 2,588  | 13,264 | 210,498 | 588,037 |
| 4     | 886,882  | 5,410,223 | 212,598 | 606,890 | 692    | 8,231 | 2,920  | 14,995 | 208,986 | 583,664 |

資料：道路交通部管理課

## 75 市道の舗装状況

各年4月1日現在（単位 m m<sup>2</sup>）

| 年次    | 総数        |           | コンクリート  |           | コンクリート平板 |        | ブロック   |         |
|-------|-----------|-----------|---------|-----------|----------|--------|--------|---------|
|       | 延長        | 面積        | 延長      | 面積        | 延長       | 面積     | 延長     | 面積      |
| 平成30年 | 1,326,164 | 9,333,898 | 14,703  | 105,330   | 5,821    | 55,260 | 27,011 | 325,807 |
| 31    | 1,328,715 | 9,355,169 | 14,794  | 106,556   | 5,821    | 55,260 | 27,047 | 325,588 |
| 令和2年  | 1,337,455 | 9,422,005 | 15,007  | 107,074   | 5,821    | 55,255 | 27,527 | 330,959 |
| 3     | 1,340,668 | 9,441,645 | 15,031  | 107,589   | 5,821    | 55,255 | 27,527 | 331,430 |
| 4     | 1,341,739 | 9,458,838 | 15,034  | 109,052   | 5,821    | 55,404 | 27,429 | 332,121 |
| 年次    | 高級アスファルト  |           | 簡易      |           | 砂利       |        | その他    |         |
|       | 延長        | 面積        | 延長      | 面積        | 延長       | 面積     | 延長     | 面積      |
| 平成30年 | 716,711   | 4,868,349 | 553,951 | 3,253,249 | 7,967    | 19,823 | …      | 706,080 |
| 31    | 719,205   | 4,882,001 | 554,008 | 3,256,998 | 7,840    | 19,600 | …      | 709,166 |
| 令和2年  | 726,765   | 4,929,623 | 554,524 | 3,265,930 | 7,811    | 20,010 | …      | 713,154 |
| 3     | 729,584   | 4,948,111 | 554,894 | 3,267,042 | 7,811    | 20,040 | …      | 712,178 |
| 4     | 732,707   | 4,966,729 | 552,750 | 3,259,522 | 7,998    | 22,436 | …      | 713,574 |

資料：道路交通部管理課

（注）その他の延長は、他の種別に含まれる。

## 76 都市計画道路

各年4月1日現在（単位 m %）

| 年次    | 路線数 | 計画延長    | 整備済延長   | 整備率  |
|-------|-----|---------|---------|------|
| 平成30年 | 81  | 231,420 | 179,987 | 77.8 |
| 31    | 81  | 231,420 | 179,987 | 77.8 |
| 令和2年  | 81  | 231,420 | 179,987 | 77.8 |
| 3     | 81  | 231,420 | 179,987 | 77.8 |
| 4     | 81  | 231,420 | 179,987 | 77.8 |

資料：都市計画部交通企画課

（注）整備率＝整備済延長／計画延長



## 8 建設・住居・上下水道

### 77 橋りょうの状況

各年4月1日現在（単位 m m<sup>2</sup>）

| 年次    | 総数  |       |        | 永久橋 |       |        | 木橋 |     |     |
|-------|-----|-------|--------|-----|-------|--------|----|-----|-----|
|       | 橋数  | 延長    | 面積     | 橋数  | 延長    | 面積     | 橋数 | 延長  | 面積  |
| 平成30年 | 522 | 9,822 | 83,508 | 506 | 9,710 | 83,258 | 16 | 112 | 250 |
| 31    | 523 | 9,845 | 83,605 | 508 | 9,742 | 83,373 | 15 | 103 | 232 |
| 令和2年  | 524 | 9,862 | 83,674 | 509 | 9,759 | 83,442 | 15 | 103 | 232 |
| 3     | 524 | 9,886 | 83,754 | 509 | 9,783 | 83,522 | 15 | 103 | 232 |
| 4     | 524 | 9,889 | 83,754 | 510 | 9,790 | 83,528 | 14 | 99  | 226 |

資料：道路交通部管理課

### 78 課税家屋の棟数、床面積

各年1月1日現在（単位 m<sup>2</sup>）

| 区分            | 令和2年    |            | 3       |            | 4       |            |
|---------------|---------|------------|---------|------------|---------|------------|
|               | 棟数      | 床面積        | 棟数      | 床面積        | 棟数      | 床面積        |
| 総数            | 147,918 | 27,793,529 | 148,053 | 27,576,192 | 149,569 | 28,099,130 |
| 木造家屋          | 112,612 | 11,929,934 | 113,112 | 11,999,567 | 113,867 | 12,100,775 |
| 専用住宅          | 98,720  | 10,351,255 | 99,421  | 10,431,939 | 100,146 | 10,518,120 |
| 共同住宅、寄宿舎      | 3,963   | 788,822    | 3,963   | 793,685    | 3,993   | 805,756    |
| 併用住宅          | 3,580   | 445,729    | 3,515   | 437,487    | 3,498   | 436,051    |
| 旅館、料亭、待合、ホテル  | 119     | 7,077      | 118     | 7,056      | 103     | 6,391      |
| 事務所、銀行、店舗     | 1,208   | 117,173    | 1,174   | 113,269    | 1,207   | 118,091    |
| 劇場、映画館、病院     | 84      | 16,388     | 86      | 16,773     | 86      | 16,778     |
| 工場、倉庫         | 1,662   | 112,384    | 1,631   | 109,939    | 1,627   | 110,074    |
| 土蔵            | 183     | 7,062      | 182     | 7,152      | 184     | 7,251      |
| 附属家           | 3,093   | 84,044     | 3,022   | 82,267     | 3,023   | 82,263     |
| 非木造家屋         | 35,306  | 15,863,595 | 34,941  | 15,576,625 | 35,702  | 15,998,355 |
| 事務所、店舗、百貨店、銀行 | 3,449   | 3,143,310  | 3,291   | 3,028,862  | 3,444   | 3,172,420  |
| 住宅・アパート       | 23,087  | 9,681,251  | 23,098  | 9,642,070  | 23,382  | 9,759,566  |
| 病院、ホテル        | 247     | 477,537    | 243     | 466,670    | 248     | 487,337    |
| 工場、倉庫、市場      | 7,849   | 2,510,939  | 7,632   | 2,397,405  | 7,839   | 2,530,446  |
| その他           | 674     | 50,558     | 677     | 41,618     | 789     | 48,586     |

資料：財政部資産税課

（注）法定免税点未満のものは、含まない。

## 79 開発行為許可件数

(単位 m<sup>2</sup>)

| 年 度    | 総 数 |         | 住 宅 ・<br>非 自 己 用 |         | 住 宅 ・<br>自 己 用 |     | 非 住 宅 ・<br>非 自 己 用 |         | 非 住 宅 ・<br>自 己 用 |        | 第一種特定<br>工 作 物 |     | 第二種特定<br>工 作 物 |     |
|--------|-----|---------|------------------|---------|----------------|-----|--------------------|---------|------------------|--------|----------------|-----|----------------|-----|
|        | 件 数 | 面 積     | 件 数              | 面 積     | 件 数            | 面 積 | 件 数                | 面 積     | 件 数              | 面 積    | 件 数            | 面 積 | 件 数            | 面 積 |
| 平成29年度 | 63  | 169,094 | 56               | 149,367 | -              | -   | 3                  | 13,152  | 4                | 6,575  | -              | -   | -              | -   |
| 30     | 63  | 155,226 | 59               | 144,617 | -              | -   | -                  | -       | 4                | 10,608 | -              | -   | -              | -   |
| 令和元年度  | 57  | 152,920 | 47               | 75,105  | -              | -   | 8                  | 57,093  | 2                | 20,721 | -              | -   | -              | -   |
| 2      | 53  | 213,971 | 43               | 68,690  | 1              | 607 | 4                  | 122,820 | 5                | 21,854 | -              | -   | -              | -   |
| 3      | 41  | 127,497 | 36               | 121,053 | 1              | 899 | 2                  | 1,814   | 2                | 3,730  | -              | -   | -              | -   |

資料：まちなみ整備部開発審査課

(注) (1)第一種特定工作物とは、コンクリートプラント・アスファルト・クラッシャープラント・危険物貯蔵施設等のことである。

(2)第二種特定工作物とは、1ha以上の野球場・陸上競技場・遊園地・動物園・墓園等のことである。

(3)面積について、端数処理により総数と内訳の合計が一致しないことがある。

## 80 市街化調整区域における建築許可件数

(単位 m<sup>2</sup>)

| 年 度    | 総 数 |        | 日常生活に必要な店舗等 |      | 分 家 住 宅 |      | 既 存 集 落 内 の<br>自 己 用 住 宅 |      |
|--------|-----|--------|-------------|------|---------|------|--------------------------|------|
|        | 件 数 | 延床面積   | 件 数         | 延床面積 | 件 数     | 延床面積 | 件 数                      | 延床面積 |
| 平成29年度 | 18  | 2,619  | 1           | 71   | 2       | 275  | -                        | -    |
| 30     | 8   | 914    | -           | -    | 3       | 361  | -                        | -    |
| 令和元年度  | 6   | 855    | -           | -    | 1       | 122  | 1                        | 170  |
| 2      | 7   | 11,997 | -           | -    | 1       | 137  | -                        | -    |
| 3      | 9   | 1,651  | -           | -    | 2       | 201  | -                        | -    |

| 年 度    | 収 用 対 象 事 業 の<br>施 行 に 伴 う 移 転 |      | 既 存 宅 地 の 建 築 |       | 開 発 審 査 会 の<br>議 を 経 た 建 築 物 |        |
|--------|--------------------------------|------|---------------|-------|------------------------------|--------|
|        | 件 数                            | 延床面積 | 件 数           | 延床面積  | 件 数                          | 延床面積   |
| 平成29年度 | -                              | -    | 12            | 1,959 | 3                            | 314    |
| 30     | -                              | -    | 4             | 468   | 1                            | 84     |
| 令和元年度  | -                              | -    | 4             | 564   | -                            | -      |
| 2      | -                              | -    | 4             | 378   | 2                            | 11,482 |
| 3      | -                              | -    | 6             | 1,265 | 1                            | 185    |

資料：まちなみ整備部開発審査課

8 建設・住居・上下水道

81 宅地完成工事許可件数

(単位 m<sup>2</sup>)

| 年 度    | 総 数 |        | 住 宅 |       | 非 住 宅 |        |
|--------|-----|--------|-----|-------|-------|--------|
|        | 件 数 | 面 積    | 件 数 | 面 積   | 件 数   | 面 積    |
| 平成29年度 | 5   | 2,626  | 2   | 769   | 3     | 1,857  |
| 30     | 7   | 23,171 | 4   | 1,323 | 3     | 21,848 |
| 令和元年度  | 6   | 4,353  | 3   | 1,596 | 3     | 2,757  |
| 2      | 11  | 12,366 | 8   | 2,540 | 3     | 9,826  |
| 3      | 2   | 1,193  | 1   | 300   | 1     | 893    |

資料：まちなみ整備部開発審査課

82 構造別着工建築物

(単位 m<sup>2</sup>)

| 年 次   | 総 数   |         | 木 造   |         | 鉄骨鉄筋コンクリート造 |        |     |       |
|-------|-------|---------|-------|---------|-------------|--------|-----|-------|
|       | 棟 数   | 床 面 積   | 棟 数   | 床 面 積   | 棟 数         | 床 面 積  | 棟 数 | 床 面 積 |
| 平成29年 | 2,047 | 400,518 | 1,574 | 188,150 | 1           | 103    | -   | -     |
| 30    | 2,177 | 410,013 | 1,795 | 214,906 | 2           | 19,444 | -   | -     |
| 令和元年  | 1,704 | 318,455 | 1,316 | 150,377 | -           | -      | -   | -     |
| 2     | 1,977 | 350,412 | 1,554 | 172,820 | -           | -      | -   | -     |
| 3     | 1,922 | 318,796 | 1,595 | 182,937 | -           | -      | -   | -     |

| 年 次   | 鉄筋コンクリート造 |         | 鉄 骨 造 |         | コンクリートブロック造 |       | そ の 他 |       |
|-------|-----------|---------|-------|---------|-------------|-------|-------|-------|
|       | 棟 数       | 床 面 積   | 棟 数   | 床 面 積   | 棟 数         | 床 面 積 | 棟 数   | 床 面 積 |
| 平成29年 | 60        | 122,262 | 401   | 99,301  | 1           | 11    | 10    | 691   |
| 30    | 39        | 81,314  | 328   | 94,003  | 1           | 111   | 12    | 235   |
| 令和元年  | 26        | 63,592  | 352   | 104,207 | -           | -     | 10    | 279   |
| 2     | 36        | 60,281  | 379   | 117,109 | -           | -     | 8     | 202   |
| 3     | 44        | 67,627  | 278   | 68,131  | -           | -     | 5     | 101   |

資料：まちなみ整備部建築審査課

## 83 用途別着工建築物

(単位 m<sup>2</sup>)

| 年次    | 総数    |         | 居住専用  |         | 居住産業併用 |        | 農林水産業用 |     | 鉱工業用 |        |
|-------|-------|---------|-------|---------|--------|--------|--------|-----|------|--------|
|       | 棟数    | 床面積     | 棟数    | 床面積     | 棟数     | 床面積    | 棟数     | 床面積 | 棟数   | 床面積    |
| 平成29年 | 2,047 | 400,518 | 1,873 | 276,139 | 15     | 5,341  | -      | -   | 20   | 8,731  |
| 30    | 2,177 | 410,013 | 2,002 | 277,043 | 15     | 42,008 | 1      | 11  | 19   | 4,521  |
| 令和元年  | 1,704 | 318,455 | 1,518 | 190,962 | 18     | 50,855 | -      | -   | 29   | 18,486 |
| 2     | 1,977 | 350,412 | 1,828 | 243,146 | 14     | 7,219  | 1      | 89  | 18   | 12,136 |
| 3     | 1,922 | 318,796 | 1,803 | 245,818 | 30     | 13,981 | 1      | 106 | 17   | 7,655  |

| 年次    | 商業用 |        | 公益事業用 |       | サービス業用 |        | 公務文教用 |        | 他に分類されない建築物 |       |
|-------|-----|--------|-------|-------|--------|--------|-------|--------|-------------|-------|
|       | 棟数  | 床面積    | 棟数    | 床面積   | 棟数     | 床面積    | 棟数    | 床面積    | 棟数          | 床面積   |
| 平成29年 | 55  | 36,545 | 8     | 789   | 32     | 30,273 | 30    | 39,704 | 14          | 2,996 |
| 30    | 40  | 9,336  | 14    | 1,932 | 62     | 24,110 | 23    | 51,039 | 1           | 13    |
| 令和元年  | 59  | 15,064 | 15    | 3,488 | 54     | 34,024 | 11    | 5,576  | -           | -     |
| 2     | 49  | 43,661 | 7     | 1,109 | 42     | 22,102 | 15    | 18,797 | 3           | 2,153 |
| 3     | 25  | 10,296 | 3     | 367   | 30     | 22,135 | 13    | 18,438 | -           | -     |

資料：まちなみ整備部建築審査課

## 84 建築確認申請等の件数

| 年度     | 総数    | 建築確認申請 |      |       |      |     | 計画通知 |      |    |
|--------|-------|--------|------|-------|------|-----|------|------|----|
|        |       | 合計     | 1～3号 | 4号    | 建築設備 | 工作物 | 合計   | 1～3号 | 4号 |
| 平成29年度 | 2,404 | 2,360  | 478  | 1,740 | 104  | 38  | 44   | 8    | 36 |
| 30     | 2,104 | 2,091  | 381  | 1,574 | 103  | 33  | 13   | 7    | 6  |
| 令和元年度  | 2,053 | 2,045  | 399  | 1,538 | 64   | 44  | 8    | 6    | 2  |
| 2      | 1,910 | 1,897  | 368  | 1,445 | 64   | 20  | 13   | 6    | 7  |
| 3      | 2,202 | 2,192  | 367  | 1,723 | 70   | 32  | 10   | 7    | 3  |

資料：まちなみ整備部建築審査課

(注) (1) 1～3号とは、建築基準法第6条1項1号から3号に掲げる建築物をいい、特殊建築物などである。

4号とは、同法第6条1項4号の建築物をいい、一般建築物である。

(2) 指定確認検査機関分を含む。

## 8 建設・住居・上下水道

### 85 構造別市営住宅数

各年4月1日現在

| 年 度    | 総 数   | 木 造 | 準耐火（平屋） | 準耐火（二階建） | 低・中高層耐火 |
|--------|-------|-----|---------|----------|---------|
| 平成30年度 | 1,374 | 19  | 115     | 178      | 1,062   |
| 令和元年度  | 1,374 | 19  | 115     | 178      | 1,062   |
| 2      | 1,489 | 17  | 208     | 202      | 1,062   |
| 3      | 1,489 | 17  | 208     | 202      | 1,062   |
| 4      | 1,487 | 15  | 208     | 202      | 1,062   |

資料：まちなみ整備部住宅政策課

### 86 建設年度別市営住宅の管理戸数

令和4年4月1日現在

| 建 設 年 度   | 管 理 戸 数 |     |         |          |         | 団 地 名  |
|-----------|---------|-----|---------|----------|---------|--------|
|           | 総 数     | 木 造 | 準耐火（平屋） | 準耐火（二階建） | 低・中高層耐火 |        |
| 総 数       | 1,487   | 15  | 208     | 202      | 1,062   |        |
| 昭和30～50年度 | 533     | 15  | 115     | 178      | 225     | 長房第一 外 |
| 60        | 84      | -   | -       | -        | 84      | 大和田    |
| 62        | 186     | -   | -       | -        | 186     | 高倉、大谷  |
| 平成2年度     | 30      | -   | -       | -        | 30      | 明神     |
| 3         | 16      | -   | -       | -        | 16      | 恩方     |
| 7         | 72      | -   | -       | -        | 72      | 大和田台   |
| 11        | 154     | -   | -       | -        | 154     | 元本郷    |
| 14        | 75      | -   | -       | -        | 75      | 西中野    |
| 25～28     | 220     | -   | -       | -        | 220     | 中野     |
| 令和元年度     | 117     | -   | 93      | 24       | -       | 泉町     |

資料：まちなみ整備部住宅政策課

### 87 公共賃貸住宅数(市営住宅を除く)

各年度末現在

| 年 度    | 総 数    | 都 営 住 宅 | 東京都住宅供給公社 | 都 市 再 生 機 構 |
|--------|--------|---------|-----------|-------------|
| 平成29年度 | 23,714 | 11,303  | 4,093     | 8,318       |
| 30     | 23,330 | 11,370  | 4,093     | 7,867       |
| 令和元年度  | 23,308 | 11,348  | 4,093     | 7,867       |
| 2      | 23,300 | 11,340  | 4,093     | 7,867       |
| 3      | 23,295 | 11,335  | 4,093     | 7,867       |

資料：東京都住宅政策本部、東京都住宅供給公社、(独)都市再生機構東日本賃貸住宅本部

88 居住世帯の有無別住宅数及び住宅以外で人が居住する建物数

各年10月1日現在

| 年次    | 住 宅 数   |             |                |                |             |                  |        |       | 住 宅 以 外<br>で 居 住<br>す る<br>建 物<br>の<br>数 |
|-------|---------|-------------|----------------|----------------|-------------|------------------|--------|-------|--|
|       | 総 数     | 居 住 世 帯 あ り |                |                | 居 住 世 帯 な し |                  |        |       |  |
|       |         | 合 計         | 同 居 世 帯<br>な し | 同 居 世 帯<br>あ り | 合 計         | 一 時 現 在<br>の 住 居 | 空 家    | 建 築 中 |  |
| 平成15年 | 236,530 | 211,190     | 209,770        | 1,420          | 25,340      | 1,610            | 22,730 | 1,000 | 270                                      |
| 20    | 260,340 | 231,310     | 229,180        | 2,120          | 29,040      | 970              | 27,960 | 100   | 210                                      |
| 25    | 281,300 | 250,360     | 248,320        | 2,040          | 30,940      | 1,220            | 28,980 | 740   | 390                                      |
| 30    | 289,050 | 253,120     | 250,860        | 2,270          | 35,930      | 310              | 35,170 | 450   | 220                                      |

資料：「住宅・土地統計調査報告」

(注) 数値は、標本調査による推計値であり、表中の個々の合計と総数とは必ずしも一致しない。

89 住宅の種類・構造、建築の時期別住宅数

平成30年10月1日現在

| 建 築 の 時 期           | 総 数     | 住 宅 の 種 類 |                    | 構 造   |         |                          |        |       |
|---------------------|---------|-----------|--------------------|-------|---------|--------------------------|--------|-------|
|                     |         | 専 用 住 宅   | 店 舗 等<br>の 併 用 住 宅 | 木 造   | 防 火 木 造 | 鉄 筋・鉄 骨<br>コ ン ク リ ー ト 造 | 鉄 骨 造  | そ の 他 |
| 住 宅 総 数             | 253,120 | 250,690   | 2,430              | 7,220 | 118,540 | 105,220                  | 21,930 | 210   |
| 昭 和 45 年 以 前        | 8,980   | 8,710     | 270                | 1,900 | 5,300   | 1,600                    | 180    | -     |
| 昭 和 46 年 ～ 55 年     | 30,500  | 29,900    | 600                | 1,670 | 16,940  | 10,720                   | 1,160  | -     |
| 昭 和 56 年 ～ 平 成 2 年  | 40,950  | 40,600    | 350                | 1,030 | 19,360  | 17,150                   | 3,200  | 210   |
| 平 成 3 年 ～ 7 年       | 33,360  | 33,190    | 170                | 500   | 10,930  | 18,160                   | 3,780  | -     |
| 平 成 8 年 ～ 12 年      | 29,370  | 29,110    | 260                | 420   | 12,140  | 14,890                   | 1,920  | -     |
| 平 成 13 年 ～ 17 年     | 30,310  | 30,250    | 60                 | 150   | 13,560  | 14,170                   | 2,430  | -     |
| 平 成 18 年 ～ 22 年     | 24,860  | 24,680    | 170                | 210   | 11,800  | 11,110                   | 1,730  | -     |
| 平 成 23 年 ～ 27 年     | 19,390  | 19,250    | 150                | 420   | 8,990   | 7,350                    | 2,630  | -     |
| 平 成 28 年 ～ 30 年 9 月 | 7,300   | 7,280     | 20                 | 30    | 4,820   | 1,340                    | 1,100  | -     |

資料：「住宅・土地統計調査報告」

(注) (1) 数値は、標本調査による推計値であり、表中の個々の合計と総数とは必ずしも一致しない。

(2) 総数は、建築時期不詳を含む。

90 住宅の種類、専用住宅の所有の関係、高齢者等のための設備状況別住宅数

平成30年10月1日現在

| 住 宅 の 種 類<br>専 用 住 宅 の 所 有 の 関 係 | 総 数     | 高 齢 者 等 の た め の 設 備 が あ る |             |                          |                                    |                  |                                      | 高 齢 者 等 の た め<br>の 設 備 は な い |
|----------------------------------|---------|---------------------------|-------------|--------------------------|------------------------------------|------------------|--------------------------------------|------------------------------|
|                                  |         | 総 数                       | 手 す り が あ る | ま た ぎ や す い<br>高 さ の 浴 槽 | 廊 下 な ど の<br>幅 が 車 椅子 で<br>通 行 可 能 | 段 差 の な い<br>屋 内 | 道 路 か ら 玄 関<br>ま で 車 椅子 で<br>通 行 可 能 |                              |
| 住 宅 総 数                          | 253,120 | 124,780                   | 101,970     | 50,950                   | 41,120                             | 56,020           | 33,460                               | 116,950                      |
| 専 用 住 宅                          | 250,690 | 123,810                   | 101,020     | 50,470                   | 40,860                             | 55,790           | 33,330                               | 115,670                      |
| 持 ち 家                            | 146,820 | 91,860                    | 77,490      | 41,880                   | 30,370                             | 43,120           | 23,270                               | 54,970                       |
| 借 家                              | 92,660  | 31,950                    | 23,530      | 8,590                    | 10,480                             | 12,670           | 10,070                               | 60,700                       |
| 店 舗 等 の 併 用 住 宅                  | 2,430   | 970                       | 950         | 480                      | 260                                | 220              | 120                                  | 1,280                        |

資料：「住宅・土地統計調査報告」

(注) (1) 高齢者等のための設備状況不詳を含む。

(2) 複数回答であるため、内訳の合計とは必ずしも一致しない。

(3) 専用住宅の所有の関係不詳を含む。

## 8 建設・住居・上下水道

### 91 住宅の種類、住宅の所有の関係別住宅数等

平成30年10月1日現在

| 住宅の種類<br>住宅の所有の関係 | 住宅数     | 世帯数     | 世帯人員    | 1住宅当たり<br>居室数 | 1住宅当たり<br>居室の<br>量数 | 1住宅当たり<br>延べ面積<br>(㎡) | 1人当たり<br>居室の<br>量数 | 1室当たり<br>人員 |
|-------------------|---------|---------|---------|---------------|---------------------|-----------------------|--------------------|-------------|
| 住宅総数              | 253,120 | 255,660 | 562,010 | 3.99          | 29.92               | 78.97                 | 13.25              | 0.57        |
| 持ち家               | 148,860 | 150,800 | 391,930 | 5.04          | 38.59               | 102.27                | 14.66              | 0.52        |
| 借家                | 92,870  | 93,310  | 153,810 | 2.30          | 16.03               | 41.62                 | 9.68               | 0.72        |
| 専用住宅              | 250,690 | 253,170 | 555,330 | 3.98          | 29.84               | 78.63                 | 13.24              | 0.57        |
| 持ち家               | 146,820 | 148,710 | 386,420 | 5.04          | 38.59               | 102.12                | 14.66              | 0.52        |
| 借家                | 92,660  | 93,090  | 153,200 | 2.30          | 15.98               | 41.42                 | 9.66               | 0.72        |
| 店舗その他の併用住宅        | 2,430   | 2,490   | 6,690   | 5.35          | 38.47               | 114.78                | 14.14              | 0.51        |
| 持ち家               | 2,030   | 2,090   | 5,510   | 5.40          | 38.52               | 113.54                | 14.22              | 0.50        |
| 借家                | 220     | 220     | 610     | 4.86          | 38.02               | 126.39                | 13.45              | 0.58        |

資料：「住宅・土地統計調査報告」

(注) 住宅数は、住宅の所有の関係不詳を含む。

### 92 世帯の年間収入階級、世帯の種類、住宅の所有の関係別普通世帯数

平成30年10月1日現在

| 世帯の年間収入階級   | 総数      | 主 世 帯   |         |        |        |          |        |       | 同居世帯・住宅以外の建物に居住する世帯 |
|-------------|---------|---------|---------|--------|--------|----------|--------|-------|---------------------|
|             |         | 合計      | 持ち家     | 借 家    |        |          |        |       |                     |
|             |         |         |         | 合計     | 公営の借家  | 公団・公社の借家 | 民営借家   | 給与住宅  |                     |
| 普通世帯総数      | 253,950 | 253,120 | 148,860 | 92,870 | 11,110 | 9,530    | 70,080 | 2,160 | 820                 |
| 200万円未満     | 47,130  | 47,020  | 13,360  | 33,660 | 5,350  | 2,400    | 25,740 | 170   | 110                 |
| 200～300     | 37,770  | 37,610  | 22,580  | 15,030 | 3,050  | 2,160    | 9,350  | 470   | 160                 |
| 300～400     | 35,670  | 35,520  | 21,170  | 14,350 | 1,800  | 1,420    | 10,770 | 350   | 150                 |
| 400～500     | 29,620  | 29,510  | 19,780  | 9,730  | 450    | 810      | 8,260  | 220   | 110                 |
| 500～700     | 36,710  | 36,590  | 27,990  | 8,600  | 360    | 1,440    | 6,500  | 300   | 120                 |
| 700～1,000   | 28,580  | 28,580  | 24,720  | 3,860  | -      | 630      | 2,640  | 590   | -                   |
| 1,000～1,500 | 13,760  | 13,580  | 12,690  | 890    | -      | 460      | 370    | 60    | 180                 |
| 1,500万円以上   | 3,980   | 3,980   | 3,700   | 280    | 30     | -        | 250    | -     | -                   |

資料：「住宅・土地統計調査報告」

(注) (1) 普通世帯とは、住居と生計を共にしている世帯をいう。

(2) 総数は、住宅の所有の関係不詳を含む。

(3) 普通世帯数は、世帯の年間収入階級不詳を含む。

93 上水道の状況

(単位 千 $\text{m}^3$ )

| 年 度       | 給水区域内<br>人 口 | 給 水     |         | 普 及 率<br>(%) | 配 水    |       |        | 使 用 水 量 | 量 水 器 数 |
|-----------|--------------|---------|---------|--------------|--------|-------|--------|---------|---------|
|           |              | 件 数     | 人 口     |              | 総 数    | 地区水源量 | 補給水量   |         |         |
| 平成 29 年 度 | 578,256      | 284,637 | 578,219 | 99.99        | 55,554 | 5,196 | 50,358 | 57,963  | 277,436 |
| 30        | 577,240      | 287,284 | 577,203 | 99.99        | 54,907 | 5,257 | 49,650 | 57,809  | 279,732 |
| 令和 元 年 度  | 577,546      | 290,862 | 577,511 | 99.99        | 55,003 | 4,432 | 50,571 | 57,150  | 283,173 |
| 2         | 576,590      | 292,445 | 576,553 | 99.99        | 55,732 | 3,770 | 51,962 | 58,327  | 285,521 |
| 3         | 579,795      | 296,359 | 579,758 | 99.99        | 55,571 | 2,986 | 52,585 | 58,171  | 289,309 |

資料：東京都水道局多摩水道改革推進本部

(注) (1)給水件数、使用水量及び量水器数は、各年度末現在数である。

(2)給水人口は、各年度10月1日現在の東京都総務局統計部「東京の人口(推計)」から算出した。

(3)普及率=給水人口/給水区域内人口

(4)八王子市内の浄水所等の配水区域と行政区画は一致しない。

(5)配水量は多摩ニュータウン分を除く。

(6)端数処理(四捨五入)の影響で、地区水源量と補給水量の和が総数と一致しない場合がある。

94 公共下水道の状況

各年度末現在(単位 ha km)

| 年 度 及 び<br>処 理 区 | 行政人口    | 全 体 計 画 |         | 整 備 区 域  |       |         | 処 理 区 域 |         |         | 普 及 率<br>(%) |
|------------------|---------|---------|---------|----------|-------|---------|---------|---------|---------|--------------|
|                  |         | 面 積     | 人 口     | 管路延長     | 面 積   | 人 口     | 面 積     | 人 口     | 水洗化人口   |              |
| 平成 29 年 度        | 562,036 | 8,738.5 | 564,700 | 2,122.60 | 8,431 | 558,402 | 8,429   | 558,327 | 548,307 | 99.9         |
| 30               | 561,407 | 8,738.5 | 564,700 | 2,123.90 | 8,433 | 557,810 | 8,431   | 557,736 | 548,295 | 99.9         |
| 令和 元 年 度         | 561,622 | 8,738.5 | 564,700 | 2,216.90 | 8,436 | 558,049 | 8,434   | 557,978 | 549,041 | 99.9         |
| 2                | 561,344 | 8,738.5 | 564,700 | 2,222.30 | 8,442 | 557,785 | 8,440   | 557,714 | 549,646 | 99.9         |
| 3                | 561,457 | 8,738.5 | 564,700 | 2,224.30 | 8,447 | 557,917 | 8,445   | 557,847 | 550,268 | 99.9         |
| 浅 川              | 135,474 | 2,121.2 | 132,300 | 558.80   | 2,031 | 135,324 | 2,031   | 135,324 | 134,165 | 99.9         |
| 秋 川              | 308,154 | 4,954.0 | 322,500 | 1,187.10 | 4,817 | 307,923 | 4,815   | 307,853 | 301,895 | 99.9         |
| 南 多 摩            | 114,702 | 1,663.3 | 109,900 | 478.40   | 1,599 | 114,670 | 1,599   | 114,670 | 114,208 | 100.0        |
| 計画区域外            | 3,127   | 9,899.5 | 3,200   | -        | -     | 1,572   | -       | 1,572   | 1,572   | -            |

資料：水循環部水再生施設課

(注) (1)普及率=整備人口/(行政人口-計画区域外行政人口)

(2)計画区域外は、浄化槽区域であり、全体計画、整備区域、処理区域の各年度の計数には含まない。



## 8 建設・住居・上下水道

### 95 下水処理場の流入下水道量、発生汚泥量

(単位 m<sup>3</sup>)

| 年 度      | 流 入 下 水 量  |               |         |           | 発 生 汚 泥 量 |         |         |
|----------|------------|---------------|---------|-----------|-----------|---------|---------|
|          | 総 数        | 北 野 下 水 処 理 場 |         | 北野ポンプ場    | 総 数       | 合 流 施 設 | 分 流 施 設 |
|          |            | 合 流 施 設       | 分 流 施 設 |           |           |         |         |
| 平成 29 年度 | 18,589,568 | 18,589,568    | -       | -         | 524,886   | 524,886 | -       |
| 30       | 16,850,251 | 16,850,251    | -       | -         | 498,708   | 498,708 | -       |
| 令和元年度    | 19,278,447 | 19,278,447    | -       | -         | 521,352   | 521,352 | -       |
| 2        | 15,439,613 | 15,286,145    | -       | 153,468   | 458,084   | 458,084 | -       |
| 3        | 1,161,750  | -             | -       | 1,161,750 | -         | -       | -       |

資料：水循環部水再生施設課

(注) (1)平成27年7月 分流施設の流入分を流域下水道秋川処理区に編入。

(2)令和3年1月 合流施設の流入分を流域下水道秋川処理区に編入。以後、北野下水処理場の水処理機能、汚泥処理機能は停止となり、令和3年度以降の計上はなし。

## 9 運輸・通信

9 運輸・通信

96 JR駅別乗車人員

| 年度及び駅名   | 乗車人員 (千人) |        |        |         |
|----------|-----------|--------|--------|---------|
|          | 総数        | 定期     | 定期外    | 1日平均(人) |
| 平成29年度   | 66,787    | 42,755 | 24,033 | 182,981 |
| 30       | 66,702    | 42,877 | 23,825 | 182,743 |
| 令和元年度    | 65,955    | 42,979 | 22,971 | 180,213 |
| 2        | 47,364    | 32,327 | 15,033 | 129,776 |
| 3        | 51,837    | 33,946 | 17,889 | 142,030 |
| 中央線      |           |        |        |         |
| 八王子駅     | 23,933    | 14,465 | 9,468  | 65,571  |
| 西八王子駅    | 9,563     | 6,858  | 2,704  | 26,200  |
| 高尾駅      | 8,219     | 5,539  | 2,680  | 22,520  |
| 横浜線      |           |        |        |         |
| 片倉駅      | 1,617     | 1,022  | 595    | 4,431   |
| 八王子みなみ野駅 | 5,442     | 3,827  | 1,615  | 14,912  |
| 八高線      |           |        |        |         |
| 北八王子駅    | 2,204     | 1,642  | 562    | 6,041   |
| 小宮駅      | 859       | 593    | 265    | 2,355   |

資料：東日本旅客鉄道（株）八王子支社

97 JR八王子駅貨物発着量

(単位 t)

| 年度       | 総数      | 車扱貨物    | コンテナ貨物 |
|----------|---------|---------|--------|
| <b>発</b> |         |         |        |
| 平成29年度   | 85,378  | 58,352  | 27,026 |
| 30       | 81,613  | 57,158  | 24,455 |
| 令和元年度    | 81,224  | 55,092  | 26,132 |
| 2        | 74,342  | 51,074  | 23,268 |
| 3        | 74,782  | 52,119  | 22,663 |
| <b>着</b> |         |         |        |
| 平成29年度   | 653,595 | 611,980 | 41,615 |
| 30       | 652,660 | 612,539 | 40,121 |
| 令和元年度    | 628,210 | 590,980 | 37,230 |
| 2        | 579,000 | 542,725 | 36,275 |
| 3        | 584,921 | 553,439 | 31,482 |

資料：日本貨物鉄道（株）

98 京王線駅別乗降車人員

| 年度及び駅名 | 乗車人員 (千人) |        |        |         | 降車人員 (千人) |        |        |         |
|--------|-----------|--------|--------|---------|-----------|--------|--------|---------|
|        | 総数        | 定期     | 普通     | 1日平均(人) | 総数        | 定期     | 普通     | 1日平均(人) |
| 平成29年度 | 46,680    | 25,471 | 21,209 | 128,860 | 46,813    | 25,471 | 21,342 | 129,224 |
| 30     | 45,872    | 24,799 | 21,073 | 128,957 | 46,026    | 24,799 | 21,227 | 129,400 |
| 令和元年度  | 45,778    | 25,502 | 20,276 | 126,239 | 45,920    | 25,502 | 20,418 | 126,626 |
| 2      | 31,189    | 17,666 | 13,523 | 86,121  | 31,286    | 17,666 | 13,620 | 86,389  |
| 3      | 35,507    | 19,681 | 15,826 | 97,279  | 35,613    | 19,681 | 15,932 | 97,569  |
| 京王線    |           |        |        |         |           |        |        |         |
| 京王八王子駅 | 7,879     | 4,548  | 3,331  | 21,586  | 7,890     | 4,548  | 3,342  | 21,617  |
| 北野駅    | 3,348     | 1,764  | 1,584  | 9,171   | 3,335     | 1,764  | 1,571  | 9,136   |
| 長沼駅    | 633       | 320    | 313    | 1,733   | 609       | 320    | 289    | 1,668   |
| 京王高尾線  |           |        |        |         |           |        |        |         |
| 京王片倉駅  | 771       | 427    | 344    | 2,112   | 785       | 427    | 358    | 2,149   |
| 山田駅    | 785       | 417    | 368    | 2,150   | 773       | 417    | 356    | 2,119   |
| めじろ台駅  | 2,214     | 1,318  | 896    | 6,066   | 2,198     | 1,318  | 880    | 6,021   |
| 狭間駅    | 1,181     | 662    | 519    | 3,235   | 1,223     | 662    | 561    | 3,351   |
| 高尾駅    | 3,713     | 2,103  | 1,610  | 10,174  | 3,795     | 2,103  | 1,692  | 10,399  |
| 高尾山口駅  | 1,530     | 237    | 1,293  | 4,190   | 1,513     | 237    | 1,276  | 4,145   |
| 京王相模原線 |           |        |        |         |           |        |        |         |
| 京王堀之内駅 | 4,563     | 2,584  | 1,979  | 12,502  | 4,579     | 2,584  | 1,995  | 12,546  |
| 南大沢駅   | 8,891     | 5,300  | 3,591  | 24,360  | 8,912     | 5,300  | 3,612  | 24,418  |

資料：京王電鉄（株）

(注) 端数処理（四捨五入）の影響で、総数と内訳の合計が一致しない場合がある。

99 多摩都市モノレール駅別乗降車人員

| 年度及び駅名     | 乗車人員      |           |           |        | 降車人員      |           |           |        |
|------------|-----------|-----------|-----------|--------|-----------|-----------|-----------|--------|
|            | 総数        | 定期        | 普通        | 1日平均   | 総数        | 定期        | 普通        | 1日平均   |
| 平成29年度     | 8,189,620 | 5,990,370 | 2,199,250 | 22,438 | 8,135,559 | 5,990,370 | 2,145,189 | 22,289 |
| 30         | 8,184,294 | 5,990,670 | 2,193,624 | 22,423 | 8,134,129 | 5,990,670 | 2,143,459 | 22,286 |
| 令和元年度      | 8,048,257 | 5,862,510 | 2,185,747 | 21,990 | 8,005,321 | 5,862,510 | 2,142,811 | 21,873 |
| 2          | 2,293,196 | 1,222,710 | 1,070,486 | 6,283  | 2,294,082 | 1,222,710 | 1,071,372 | 6,286  |
| 3          | 4,286,084 | 2,641,740 | 1,644,344 | 11,743 | 4,282,457 | 2,641,740 | 1,640,717 | 11,733 |
| 松が谷駅       | 411,132   | 207,930   | 203,202   | 1,126  | 439,953   | 207,930   | 232,023   | 1,205  |
| 大塚・帝京大学駅   | 1,182,007 | 587,670   | 594,337   | 3,238  | 1,101,742 | 587,670   | 514,072   | 3,018  |
| 中央大学・明星大学駅 | 2,692,945 | 1,846,140 | 846,805   | 7,378  | 2,740,762 | 1,846,140 | 894,622   | 7,509  |

資料：多摩都市モノレール（株）

100 高尾登山電鉄乗車人員

| 年度     | ケーブルカー    |           |         |       | エコーリフト  |         |         |       |
|--------|-----------|-----------|---------|-------|---------|---------|---------|-------|
|        | 総数        | 大人        | 小人      | 1日平均  | 総数      | 大人      | 小人      | 1日平均  |
| 平成29年度 | 1,366,450 | 1,263,702 | 102,748 | 3,764 | 758,119 | 655,644 | 102,475 | 2,243 |
| 30     | 1,325,359 | 1,218,501 | 106,858 | 3,641 | 741,558 | 643,278 | 98,280  | 2,187 |
| 令和元年度  | 1,205,887 | 1,112,931 | 92,956  | 3,313 | 684,250 | 591,823 | 92,427  | 1,995 |
| 2      | 620,547   | 572,458   | 48,089  | 1,758 | 526,391 | 458,913 | 67,478  | 1,867 |
| 3      | 784,583   | 710,966   | 73,617  | 2,179 | 694,138 | 599,214 | 94,924  | 2,084 |

資料：高尾登山電鉄（株）

101 タクシーの旅客輸送状況

| 年度     | 輸送人員(千人) |        |       | 1日平均輸送人員(人) |        |        | 車両数    |       |      |
|--------|----------|--------|-------|-------------|--------|--------|--------|-------|------|
|        | 東京特別区    | 東京市部   | 八王子市  | 東京特別区       | 東京市部   | 八王子市   | 東京特別区  | 東京市部  | 八王子市 |
| 平成29年度 | 272,362  | 33,316 | 4,575 | 746,197     | 91,276 | 12,536 | 39,616 | 3,657 | 477  |
| 30     | 269,143  | 32,308 | 4,283 | 737,378     | 88,515 | 11,734 | 39,037 | 3,645 | 461  |
| 令和元年度  | 251,375  | 29,828 | 4,076 | 688,698     | 81,720 | 11,168 | 38,874 | 3,631 | 463  |
| 2      | 146,554  | 17,652 | 2,430 | 401,517     | 48,362 | 6,658  | 37,743 | 3,527 | 453  |
| 3      | 173,142  | 19,654 | 2,649 | 474,362     | 53,847 | 7,258  | 37,621 | 3,515 | 453  |

資料：(一社)東京ハイヤー・タクシー協会三多摩支部

(注) (1) 車両数は、各年度末現在である。

(2) 東京特別区には武蔵野市と三鷹市も含み、東京市部には武蔵野市と三鷹市は含まない。

9 運輸・通信

102 定期路線バスの輸送状況

| 年次    | 京王電鉄バス(株) |      |         |            | 西東京バス(株) |      |         |            |
|-------|-----------|------|---------|------------|----------|------|---------|------------|
|       | 系統数       | 配車両数 | 乗客数(千人) | 1日平均乗客数(人) | 系統数      | 配車両数 | 乗客数(千人) | 1日平均乗客数(人) |
| 平成29年 | 52        | 87   | 15,127  | 41,444     | 120      | 227  | 24,036  | 65,853     |
| 30    | 52        | 87   | 12,695  | 34,782     | 126      | 229  | 24,177  | 66,239     |
| 令和元年  | 53        | 87   | 14,747  | 40,293     | 127      | 223  | 21,926  | 60,073     |
| 2     | 38        | 70   | 7,614   | 20,860     | 117      | 215  | 12,403  | 33,982     |
| 3     | 36        | 60   | 8,437   | 23,116     | 118      | 224  | 14,543  | 39,845     |

| 年次    | 京王バス(株) |      |         |            | 神奈川中央交通(株) |      |         |            |
|-------|---------|------|---------|------------|------------|------|---------|------------|
|       | 系統数     | 配車両数 | 乗客数(千人) | 1日平均乗客数(人) | 系統数        | 配車両数 | 乗客数(千人) | 1日平均乗客数(人) |
| 平成29年 | 83      | 95   | 12,048  | 33,008     | 16         | 58   | 2,450   | 6,713      |
| 30    | 83      | 97   | 11,856  | 32,482     | 16         | 58   | 2,459   | 6,736      |
| 令和元年  | 87      | 99   | 12,070  | 32,977     | 16         | 58   | 2,433   | 6,666      |
| 2     | 100     | 108  | 10,742  | 29,430     | 16         | 58   | 1,732   | 4,745      |
| 3     | 102     | 121  | 12,932  | 35,430     | 13         | 58   | 2,092   | 5,732      |

資料：京王電鉄バス(株)、西東京バス(株)、京王バス(株)、神奈川中央交通(株)

(注) (1) 数値は、市内を運行する系統のものであるが市外分を含む。

(2) 京王電鉄バス(株)の数値は、八王子市内の営業所数値である。

(3) 令和2年に京王バス南(株)が京王バス東(株)・京王バス中央(株)を合併し、京王バス(株)に商号変更した。

(4) 令和2年に京王電鉄バス(株)から京王バス(株)へ一部の路線を移管した。

103 登録自動車保有台数

各年度末現在

| 年 度    | 総 数     | 貨 物 自 動 車 |       |        |           | 乗 用 車   |        |        | 乗 合 特 種 |       | 大 型 特 殊 車 | 小 型 二 輪 車 (登 録) |
|--------|---------|-----------|-------|--------|-----------|---------|--------|--------|---------|-------|-----------|-----------------|
|        |         | 合 計       | 普 通 車 | 小 型 車  | 被 け ん 引 車 | 合 計     | 普 通 車  | 小 型 車  | 自 動 車   | 用 途 車 |           |                 |
| 平成29年度 | 186,435 | 17,567    | 6,459 | 10,965 | 143       | 153,413 | 77,114 | 76,299 | 1,204   | 4,739 | 570       | 8,942           |
| 30     | 186,041 | 17,869    | 6,590 | 11,083 | 196       | 152,570 | 78,035 | 74,535 | 1,181   | 4,826 | 565       | 9,030           |
| 令和元年度  | 184,619 | 18,075    | 6,702 | 11,171 | 202       | 150,852 | 78,557 | 72,295 | 1,205   | 4,902 | 565       | 9,020           |
| 2      | 184,185 | 18,229    | 6,766 | 11,227 | 236       | 150,054 | 79,317 | 70,737 | 1,180   | 4,941 | 557       | 9,224           |
| 3      | 183,638 | 18,439    | 6,760 | 11,413 | 266       | 148,945 | 80,117 | 68,828 | 1,145   | 5,029 | 564       | 9,516           |

資料：関東運輸局東京運輸支局八王子自動車検査登録事務所

104 軽自動車、小型特殊自動車、原動機付自転車保有台数

各年4月1日現在

| 年 度    | 軽 自 動 車 |        |       |       | 小 型 特 殊 自 動 車 |       |       | 原 動 機 付 自 転 車 |        |        |         |       |
|--------|---------|--------|-------|-------|---------------|-------|-------|---------------|--------|--------|---------|-------|
|        | 総 数     | 軽 四 輪  | 軽 二 輪 | そ の 他 | 総 数           | 農 耕 用 | そ の 他 | 総 数           | 50CC以下 | 90CC以下 | 125CC以下 | ミニカー  |
| 平成30年度 | 79,095  | 71,115 | 7,972 | 8     | 1,276         | 436   | 840   | 40,119        | 27,935 | 2,278  | 9,107   | 799   |
| 令和元年度  | 80,186  | 72,196 | 7,983 | 7     | 1,275         | 436   | 839   | 39,070        | 26,611 | 2,220  | 9,369   | 870   |
| 2      | 81,313  | 73,349 | 7,957 | 7     | 1,288         | 433   | 855   | 38,200        | 25,304 | 2,125  | 9,618   | 1,153 |
| 3      | 82,634  | 74,500 | 8,127 | 7     | 1,304         | 442   | 862   | 37,283        | 24,162 | 2,089  | 9,916   | 1,116 |
| 4      | 83,816  | 75,429 | 8,380 | 7     | 1,372         | 447   | 925   | 37,399        | 23,676 | 2,095  | 10,345  | 1,283 |

資料：財政部住民税課

(注) (1)小型二輪車は除く。(表103 登録自動車保有台数に掲載)

(2)軽二輪に、被けん引車(二輪)を含む。

105 有線テレビの状況

各年度末現在

| 年 度    | 総 数     |         | ジェイコム東京八王子・日野局 |         | 多 摩 テ レ ビ |         |
|--------|---------|---------|----------------|---------|-----------|---------|
|        | 視聴可能世帯数 | 視聴契約世帯数 | 視聴可能世帯数        | 視聴契約世帯数 | 視聴可能世帯数   | 視聴契約世帯数 |
| 平成29年度 | 281,060 | 162,742 | 241,062        | 143,685 | 39,998    | 19,057  |
| 30     | 283,566 | 164,759 | 243,000        | 145,600 | 40,566    | 19,159  |
| 令和元年度  | 267,980 | 163,576 | 226,658        | 144,260 | 41,322    | 19,316  |
| 2      | 269,648 | 164,133 | 227,559        | 144,784 | 42,089    | 19,349  |
| 3      | 270,341 | 157,454 | 226,401        | 138,493 | 43,940    | 18,961  |

資料：(株)ジェイコム東京八王子・日野局、(株)多摩テレビ

(注) (株)ジェイコム東京八王子・日野局について、平成31年4月1日にて法人統合により商号変更。

9 運輸・通信

106 主要道路の交通量

| 路線名及び観測地点             | 歩行者類                   | 自転車類 | 動力付き<br>二輪車類 | 自動車類  |        |        |       |
|-----------------------|------------------------|------|--------------|-------|--------|--------|-------|
|                       |                        |      |              | 合計    | 乗用車    | 小貨物車   |       |
| 中央自動車道<br>(富士吉田線)     | 国立府中IC～八王子IC           | -    | -            | 387   | 45,339 | 27,024 | 8,634 |
|                       |                        | -    | -            | 2,145 | 47,844 | 41,149 | 2,900 |
|                       | 八王子IC～八王子JCT           | -    | -            | 384   | 30,856 | 19,961 | 4,304 |
|                       |                        | -    | -            | 2,402 | 36,887 | 32,418 | 1,634 |
|                       | 小仏トンネル付近               | -    | -            | 456   | 35,385 | 23,507 | 3,710 |
|                       |                        | -    | -            | 2,959 | 43,595 | 38,823 | 1,648 |
| 一般国道16号<br>(八王子バイパス)  | 鎌水IC～片倉IC間<br>(御殿山料金所) | -    | -            | 60    | 17,217 | 7,748  | 2,805 |
|                       |                        | -    | -            | 319   | 14,972 | 11,868 | 983   |
| 一般国道16号<br>(東京環状)     | 大和田町3                  | -    | -            | -     | 37,871 | -      | -     |
| 一般国道20号<br>(甲州街道)     | 南浅川町4202               | -    | -            | -     | 3,969  | -      | -     |
| 一般国道20号<br>(八王子南バイパス) | 館町                     | -    | -            | -     | 5,754  | -      | -     |
|                       | 大船町                    | -    | -            | -     | 4,523  | -      | -     |
| 一般国道411号<br>(滝山街道)    | 丹木町3-81                | 209  | 124          | 387   | 5,386  | 3,232  | 1,232 |
|                       | 戸吹町339                 | 21   | 22           | 115   | 3,217  | -      | -     |
| 一般国道468号<br>(圏央道)     | 八王子JCT～八王子西IC          | -    | -            | 280   | 33,867 | 17,448 | 4,996 |
|                       |                        | -    | -            | 2,129 | 30,766 | 26,043 | 1,815 |
|                       | 八王子西IC～あきる野IC          | -    | -            | 256   | 31,529 | 16,115 | 4,490 |
|                       |                        | -    | -            | 2,058 | 28,752 | 24,243 | 1,665 |
|                       | 高尾山トンネル付近              | -    | -            | 349   | 30,092 | 15,434 | 4,676 |
|                       |                        | -    | -            | 1,931 | 27,959 | 23,427 | 1,785 |
| 府中相模原線<br>(野猿街道)      | 大塚771                  | -    | -            | -     | 16,281 | -      | -     |
| 八王子五日市線<br>(秋川街道)     | 川口町919-4               | 490  | 323          | 337   | 7,645  | 5,414  | 1,467 |
| 八王子あきる野線<br>(高尾街道)    | 元八王子町3-2153-291        | 664  | 486          | 749   | 15,751 | 11,249 | 2,188 |
|                       |                        | 492  | 478          | 852   | 14,467 | 12,683 | 939   |
|                       | 四谷町738                 | 282  | 741          | 472   | 11,565 | 8,282  | 2,281 |
|                       | 犬目町682                 | 55   | 329          | 473   | 11,960 | 8,195  | 2,287 |
|                       | 戸吹町1412                | 99   | 161          | 366   | 15,477 | -      | -     |
| 八王子武蔵村山線              | 小宮町501                 | 207  | 658          | 402   | 20,054 | -      | -     |

資料：「平成27年度全国道路・街路交通情勢調査(道路交通センサス) 交通量調査報告書」

(注) (1)数値は、秋季の1日午前7時から午後7時までの上り及び下りの合計で、上段は平日、下段は休日のものである。

なお、休日については多摩山間部及び機械観測(常時観測)箇所のみ実施。

(2)路線名(通称名)は、平成27年4月1日現在のものである。

| 自動車類 ( 続 ) |           |          |          |               | 大型車類<br>混入率<br>(%) | ピーク時間交通量    |        | 自動車類の推移 (台/12h) |        |        |  |
|------------|-----------|----------|----------|---------------|--------------------|-------------|--------|-----------------|--------|--------|--|
| バス         | 普通<br>貨物車 | (再 掲)    |          | 自動車類<br>(台/時) |                    | ピーク率<br>(%) | 平成9年   | 11              | 17     | 22     |  |
|            |           | 小型車<br>計 | 大型車<br>計 |               |                    |             |        |                 |        |        |  |
| 1,009      | 8,672     | 35,658   | 9,681    | 21.4          | 4,509              | 9.9         | 47,292 | 47,082          | 43,143 | 45,653 |  |
| 1,342      | 2,453     | 44,049   | 3,795    | 7.9           | 4,563              | 9.5         | 52,016 | 48,590          | 44,158 | 48,950 |  |
| 895        | 5,696     | 24,265   | 6,591    | 21.4          | 3,214              | 10.4        | 31,402 | 30,173          | 29,090 | 33,492 |  |
| 1,188      | 1,647     | 34,052   | 2,835    | 7.7           | 3,500              | 9.5         | 38,711 | 38,663          | 35,994 | 43,863 |  |
| 1,066      | 7,102     | 27,217   | 8,168    | 23.1          | 3,623              | 10.2        | 31,402 | 30,173          | 29,090 | 33,492 |  |
| 1,398      | 1,726     | 40,471   | 3,124    | 7.2           | 4,061              | 9.3         | 38,711 | 38,663          | 35,994 | 43,863 |  |
| 18         | 6,646     | 10,553   | 6,664    | 38.7          | 1,709              | 9.9         | 20,551 | 20,740          | 20,186 | 29,266 |  |
| 29         | 2,092     | 12,851   | 2,121    | 14.2          | 1,393              | 9.3         | 20,581 | 17,952          | 17,167 | 27,699 |  |
| -          | -         | 24,414   | 13,457   | 35.5          | 3,525              | 9.3         | 31,931 | 35,741          | 33,247 | 32,590 |  |
| -          | -         | 3,567    | 402      | 10.1          | 515                | 13.0        | 5,603  | 5,588           | 5,657  | 4,630  |  |
| -          | -         | 5,026    | 728      | 12.7          | 625                | 10.9        | ...    | ...             | ...    | ...    |  |
| -          | -         | 4,261    | 262      | 5.8           | 525                | 11.6        | ...    | ...             | ...    | ...    |  |
| 251        | 671       | 4,464    | 922      | 17.1          | 587                | 10.9        | 9,318  | 11,542          | 13,625 | 10,908 |  |
| -          | -         | 2,770    | 447      | 13.9          | 386                | 12.0        | ...    | 9,924           | 8,671  | 5,722  |  |
| 328        | 11,095    | 22,444   | 11,423   | 33.7          | 3,270              | 9.7         | ...    | ...             | ...    | 18,648 |  |
| 551        | 2,357     | 27,858   | 2,908    | 9.5           | 3,231              | 10.5        | ...    | ...             | ...    | 20,764 |  |
| 322        | 10,602    | 20,605   | 10,924   | 34.6          | 3,053              | 9.7         | ...    | ...             | ...    | 16,692 |  |
| 540        | 2,304     | 25,908   | 2,844    | 9.9           | 3,051              | 10.6        | ...    | ...             | ...    | 18,947 |  |
| 336        | 9,646     | 20,110   | 9,982    | 33.2          | 2,946              | 9.8         | ...    | ...             | ...    | ...    |  |
| 487        | 2,260     | 25,212   | 2,747    | 9.8           | 2,963              | 10.6        | ...    | ...             | ...    | ...    |  |
| -          | -         | 14,261   | 2,020    | 12.4          | 1,567              | 9.6         | 16,682 | 19,679          | 18,826 | 16,465 |  |
| 180        | 584       | 6,881    | 764      | 10.0          | 772                | 10.1        | 9,220  | 9,002           | 8,949  | 7,619  |  |
| 697        | 1,617     | 13,437   | 2,314    | 14.7          | 1,553              | 9.9         | 12,568 | 16,461          | 17,336 | 16,998 |  |
| 639        | 206       | 13,622   | 845      | 5.8           | 1,368              | 9.5         | 10,881 | 11,674          | 17,386 | 15,647 |  |
| 35         | 967       | 10,563   | 1,002    | 8.7           | 1,036              | 9.0         | 10,876 | 10,514          | 10,759 | 12,643 |  |
| 181        | 1,297     | 10,482   | 1,478    | 12.4          | 1,259              | 10.5        | 12,400 | 12,115          | 13,275 | 13,704 |  |
| -          | -         | 12,820   | 2,657    | 17.2          | 1,738              | 11.2        | ...    | ...             | 6,620  | 7,837  |  |
| -          | -         | 16,602   | 3,452    | 17.2          | 1,744              | 8.7         | 15,818 | 14,278          | 15,209 | 21,034 |  |



9 運輸・通信

106 主要道路の交通量(続)

| 路線名及び観測地点             | 歩行者類  | 自転車類  | 動力付き<br>二輪車類 | 自動車類   |        |       |
|-----------------------|-------|-------|--------------|--------|--------|-------|
|                       |       |       |              | 合計     | 乗用車    | 小型貨物車 |
| 山田宮の前線 美山町1926-6      | 28    | 49    | 223          | 8,425  | 5,370  | 1,675 |
|                       | 46    | 110   | 413          | 6,132  | 5,398  | 569   |
| 町田平山八王子線              | -     | -     | -            | 9,878  | -      | -     |
|                       | 437   | 318   | 287          | 8,978  | -      | -     |
|                       | 449   | 1,087 | 994          | 13,173 | 9,565  | 2,256 |
| 町田日野線 東中野742-1        | -     | -     | -            | 6,644  | -      | -     |
| 小山乞田線<br>(多摩ニュータウン通り) | -     | -     | -            | 17,372 | -      | -     |
|                       | -     | -     | -            | 12,871 | -      | -     |
| 下柚木八王子線<br>(野猿街道)     | 368   | 440   | 940          | 15,267 | 10,995 | 2,987 |
|                       | 483   | 337   | 593          | 10,372 | 7,476  | 1,968 |
| 瑞穂あきる野八王子線 高月町1236    | -     | -     | -            | 10,944 | -      | -     |
| 淵上日野線 小宮町51           | 466   | 495   | 352          | 10,906 | -      | -     |
| 上館日野線<br>(北野街道)       | 150   | 129   | 462          | 9,110  | 6,864  | 1,676 |
|                       | -     | -     | -            | 10,516 | -      | -     |
| 八王子国立線 高倉町29-5        | 424   | 475   | 298          | 9,438  | -      | -     |
| 相模原立川線 南大沢2-224-3     | 213   | 154   | 373          | 5,468  | 4,152  | 849   |
| 八王子城山線 緑町385-3        | 1,101 | 347   | 621          | 12,708 | 9,451  | 2,316 |
| 浅川相模湖線<br>(旧甲州街道)     | 77    | 64    | 48           | 886    | 591    | 216   |
|                       | 253   | 91    | 89           | 1,068  | 821    | 142   |
| 上野原八王子線<br>(陣馬街道)     | 53    | 73    | 96           | 1,433  | 1,010  | 289   |
|                       | 51    | 311   | 218          | 2,015  | 1,751  | 187   |
|                       | 381   | 589   | 583          | 11,254 | 7,993  | 2,035 |
| 日吉町13-35              | 548   | 818   | 869          | 14,771 | 10,723 | 2,804 |

| 自動車類 ( 続 ) |           |          |          |               | 大型車類<br>混入率<br>(%) | ピーク時間交通量    |        | 自動車類の推移 (台/12h) |        |        |  |
|------------|-----------|----------|----------|---------------|--------------------|-------------|--------|-----------------|--------|--------|--|
| バス         | 普通<br>貨物車 | (再 掲)    |          | 自動車類<br>(台/時) |                    | ピーク率<br>(%) | 平成9年   | 11              | 17     | 22     |  |
|            |           | 小型車<br>計 | 大型車<br>計 |               |                    |             |        |                 |        |        |  |
| 74         | 1,306     | 7,045    | 1,380    | 16.4          | 921                | 10.9        | 11,082 | 11,473          | 9,785  | 8,883  |  |
| 22         | 143       | 5,967    | 165      | 2.7           | 632                | 10.3        | 6,882  | 6,713           | 7,524  | 7,018  |  |
| -          | -         | 8,597    | 1,281    | 13.0          | 902                | 9.1         | ...    | ...             | 11,514 | 9,961  |  |
| -          | -         | 8,262    | 716      | 8.0           | 864                | 9.6         | ...    | 11,994          | 13,314 | 9,614  |  |
| 270        | 1,082     | 11,821   | 1,352    | 10.3          | 1,223              | 9.3         | ...    | ...             | ...    | 13,378 |  |
| -          | -         | 5,905    | 739      | 11.1          | 730                | 11.0        | ...    | ...             | 7,864  | 6,327  |  |
| -          | -         | 14,783   | 2,589    | 14.9          | 1,667              | 9.6         | ...    | ...             | 20,408 | 16,911 |  |
| -          | -         | 11,649   | 1,222    | 9.5           | 1,280              | 9.9         | 15,057 | 15,890          | 18,997 | 14,338 |  |
| 231        | 1,054     | 13,982   | 1,285    | 8.4           | 1,513              | 9.9         | 18,312 | 18,467          | 19,286 | 16,653 |  |
| 400        | 528       | 9,444    | 928      | 8.9           | 980                | 9.4         | 11,350 | 11,796          | 10,837 | 10,862 |  |
| -          | -         | 9,845    | 1,099    | 10.0          | 1,287              | 11.8        | 15,640 | 17,581          | 16,225 | 13,952 |  |
| -          | -         | 9,489    | 1,417    | 13.0          | 1,169              | 10.7        | ...    | ...             | 13,314 | 9,968  |  |
| 156        | 414       | 8,540    | 570      | 6.3           | 954                | 10.5        | 10,877 | 11,315          | 10,791 | 9,826  |  |
| -          | -         | 9,390    | 1,126    | 10.7          | 1,114              | 10.6        | 11,017 | 12,316          | 12,024 | 11,042 |  |
| -          | -         | 8,026    | 1,412    | 15.0          | 937                | 9.9         | 27,136 | 25,754          | 25,988 | 11,265 |  |
| 73         | 394       | 5,001    | 467      | 8.5           | 549                | 10.0        | 4,839  | 4,441           | 3,545  | 3,717  |  |
| 162        | 779       | 11,767   | 941      | 7.4           | 1,261              | 9.9         | 14,909 | 15,273          | 13,279 | 13,727 |  |
| 54         | 25        | 807      | 79       | 8.9           | 103                | 11.6        | 1,047  | 1,161           | 1,154  | 355    |  |
| 90         | 15        | 963      | 105      | 9.8           | 122                | 11.4        | 1,131  | 1,263           | 1,085  | 442    |  |
| 37         | 97        | 1,299    | 134      | 9.4           | 152                | 10.6        | ...    | ...             | 2,227  | 3,183  |  |
| 52         | 25        | 1,938    | 77       | 3.8           | 227                | 11.3        | ...    | ...             | 2,979  | 2,640  |  |
| 397        | 829       | 10,028   | 1,226    | 10.9          | 1,090              | 9.7         | 12,400 | 12,990          | 12,715 | 12,541 |  |
| 368        | 876       | 13,527   | 1,244    | 8.4           | 1,425              | 9.6         | 16,737 | 18,067          | 16,887 | 15,585 |  |

9 運輸・通信

107 駅周辺の放置自転車、自転車駐車場の状況

(単位 台)

| 年次    | 乗入台数   |         |        | 放置台数 |         |     | 利用台数   |         |        | 施設数<br>(箇所) | 収容定数   |
|-------|--------|---------|--------|------|---------|-----|--------|---------|--------|-------------|--------|
|       | 合計     | 原動機付自転車 | 自転車    | 合計   | 原動機付自転車 | 自転車 | 合計     | 原動機付自転車 | 自転車    |             |        |
| 平成29年 | 19,304 | 1,929   | 17,375 | 406  | 38      | 368 | 18,898 | 1,891   | 17,007 | 103         | 35,159 |
| 30    | 19,197 | 1,874   | 17,323 | 387  | 34      | 353 | 18,810 | 1,840   | 16,970 | 109         | 33,155 |
| 令和元年  | 19,102 | 1,729   | 17,373 | 391  | 29      | 362 | 18,711 | 1,700   | 17,011 | 114         | 33,841 |
| 2     | 15,748 | 1,413   | 14,335 | 276  | 30      | 246 | 15,472 | 1,383   | 14,089 | 112         | 33,963 |
| 3     | 17,630 | 1,457   | 16,173 | 463  | 60      | 403 | 17,167 | 1,397   | 15,770 | 116         | 33,731 |

資料：道路交通部交通事業課

(注) (1)数値は、各年10月の平日1日の市内全駅周辺の合計であり、民営自転車駐車場も含む。

(2)原動機付自転車は、50cc以下のみの数値である。

108 市営駐車場の状況

(単位 台)

| 年 度         | 収容可能台数 | 総駐車台数   | 使用回転率 |
|-------------|--------|---------|-------|
| 平成29年度      | 685    | 789,658 | 2.5   |
| 30          | 685    | 790,364 | 2.5   |
| 令和元年度       | 685    | 783,023 | 2.5   |
| 2           | 685    | 662,577 | 2.1   |
| 3           | 684    | 703,998 | 2.1   |
| 南大沢駐車場      | 107    | 84,821  | 2.2   |
| 八王子駅北口地下駐車場 | 429    | 595,452 | 3.8   |
| 旭町駐車場       | 148    | 23,725  | 0.4   |

資料：道路交通部交通事業課

(注) 使用回転率＝(駐車場総駐車台数/駐車場収容可能台数) / 各駐車場営業日数 (年度別の欄は、各駐車場の平均値)

## 10 金融・財政・消費

10 金融・財政・消費

109 信用組合、商工組合中央金庫、労働金庫の状況

各年度末現在（単位 百万円）

| 年 度    | 信 用 組 合    |        |        | 商 工 組 合 中 央 金 庫 |        |         | 労 働 金 庫    |        |        |
|--------|------------|--------|--------|-----------------|--------|---------|------------|--------|--------|
|        | 本 支<br>店 数 | 預 金 額  | 貸 出 額  | 本 支<br>店 数      | 預 金 額  | 貸 出 額   | 本 支<br>店 数 | 預 金 額  | 貸 出 額  |
| 平成29年度 | 4          | 29,907 | 22,362 | 1               | 67,418 | 104,445 | 1          | 56,901 | 59,190 |
| 30     | 4          | 30,802 | 25,311 | 1               | 68,645 | 100,973 | 1          | 58,590 | 61,721 |
| 令和元年度  | 4          | 30,026 | 24,927 | 1               | 68,274 | 100,973 | 1          | 64,274 | 63,509 |
| 2      | 4          | 32,018 | 24,945 | 1               | 73,594 | 114,003 | 1          | 70,570 | 66,670 |
| 3      | 4          | 32,329 | 25,230 | 1               | 75,348 | 112,818 | 1          | 74,686 | 69,602 |

資料：（一社）東京都信用組合協会、商工組合中央金庫八王子支店、中央労働金庫八王子支店

110 八王子市農業協同組合貯金の状況

各年度末現在（単位 百万円）

| 年 度    | 本 支 店 数 | 貯 金     |         | 貸 出   |        |
|--------|---------|---------|---------|-------|--------|
|        |         | 件 数     | 金 額     | 件 数   | 金 額    |
| 平成29年度 | 9       | 123,517 | 182,828 | 2,889 | 54,490 |
| 30     | 9       | 121,915 | 186,148 | 2,828 | 51,964 |
| 令和元年度  | 9       | 119,059 | 188,110 | 2,757 | 48,076 |
| 2      | 9       | 116,653 | 193,996 | 2,682 | 47,638 |
| 3      | 9       | 112,985 | 196,511 | 2,624 | 47,290 |

資料：八王子市農業協同組合本店

111 八王子市事業資金融資あっ旋の状況

（単位 万円）

| 年 度    | 申 込 件 数 | 貸 付 件 数 | 運 転 資 金 |         | 設 備 資 金 |        |
|--------|---------|---------|---------|---------|---------|--------|
|        |         |         | 件 数     | 金 額     | 件 数     | 金 額    |
| 平成29年度 | 1,312   | 1,203   | 1,070   | 664,188 | 166     | 67,424 |
| 30     | 1,282   | 1,203   | 1,073   | 644,340 | 164     | 62,883 |
| 令和元年度  | 1,340   | 1,288   | 1,155   | 826,195 | 167     | 67,839 |
| 2      | 487     | 444     | 404     | 282,551 | 62      | 23,239 |
| 3      | 1,109   | 1,014   | 913     | 572,882 | 127     | 60,763 |

資料：産業振興部産業振興推進課

（注）令和2年度は、新型コロナウイルス感染症対策として実施されている国のセーフティネット保証制度の利用が増加し、本市制度融資の利用が減少した。

## 112 一般会計当初予算額

(単位 千円)

| 款 | 別 | 平成29年度      | 30          | 令和元年度       | 2           | 3           |
|---|---|-------------|-------------|-------------|-------------|-------------|
|   |   | <b>歳 入</b>  |             |             |             |             |
| 総 | 額 | 197,100,000 | 200,900,000 | 211,700,000 | 200,900,000 | 220,900,000 |
| 市 | 税 | 89,944,072  | 89,859,046  | 91,220,018  | 91,226,241  | 85,397,128  |
| 地 | 与 | 972,900     | 1,019,536   | 979,200     | 1,092,352   | 970,785     |
| 方 | 税 | 144,566     | 118,748     | 127,492     | 118,465     | 110,399     |
| 譲 | 金 | 532,851     | 577,742     | 645,950     | 609,828     | 563,175     |
| 子 | 金 | 364,263     | 390,726     | 412,746     | 337,393     | 945,274     |
| 割 |   |             |             |             |             |             |
| 交 |   |             |             |             |             |             |
| 付 |   |             |             |             |             |             |
| 金 |   |             |             |             |             |             |
| 法 | 人 | -           | -           | -           | 372,370     | 1,005,474   |
| 事 | 業 |             |             |             |             |             |
| 業 | 税 |             |             |             |             |             |
| 税 | 交 |             |             |             |             |             |
| 交 | 付 |             |             |             |             |             |
| 金 | 金 | 12,674,638  | 11,026,935  | 10,908,708  | 12,817,284  | 13,096,597  |
| 地 | 方 |             |             |             |             |             |
| 消 | 費 |             |             |             |             |             |
| 税 | 交 |             |             |             |             |             |
| 交 | 付 |             |             |             |             |             |
| 金 | 金 | 96,408      | 96,619      | 92,754      | 93,682      | 85,251      |
| ゴ | ル |             |             |             |             |             |
| フ | 場 |             |             |             |             |             |
| 利 | 用 |             |             |             |             |             |
| 税 | 交 |             |             |             |             |             |
| 交 | 付 |             |             |             |             |             |
| 金 | 金 | 434,706     | 572,093     | 275,277     | -           | -           |
| 自 | 動 |             |             |             |             |             |
| 車 | 取 |             |             |             |             |             |
| 得 | 税 |             |             |             |             |             |
| 交 | 付 |             |             |             |             |             |
| 金 | 金 | -           | -           | 198,653     | 255,583     | 229,152     |
| 環 | 境 |             |             |             |             |             |
| 性 | 能 |             |             |             |             |             |
| 割 | 交 |             |             |             |             |             |
| 交 | 付 |             |             |             |             |             |
| 金 | 金 | -           | -           | -           | -           | -           |
| 国 | 有 |             |             |             |             |             |
| 提 | 供 |             |             |             |             |             |
| 施 | 設 |             |             |             |             |             |
| 等 | 所 |             |             |             |             |             |
| 在 | 市 |             |             |             |             |             |
| 町 | 村 |             |             |             |             |             |
| 助 | 成 |             |             |             |             |             |
| 交 | 付 |             |             |             |             |             |
| 金 | 等 |             |             |             |             |             |
| 地 | 方 |             |             |             |             |             |
| 特 | 例 |             |             |             |             |             |
| 交 | 付 |             |             |             |             |             |
| 金 | 金 | 439,517     | 492,171     | 511,877     | 562,566     | 1,735,279   |
| 地 | 方 |             |             |             |             |             |
| 交 | 付 |             |             |             |             |             |
| 税 | 金 | 4,300,000   | 4,760,000   | 4,220,000   | 4,320,000   | 4,320,000   |
| 交 | 通 |             |             |             |             |             |
| 安 | 全 |             |             |             |             |             |
| 对 | 策 |             |             |             |             |             |
| 特 | 別 |             |             |             |             |             |
| 交 | 付 |             |             |             |             |             |
| 金 | 金 | 77,470      | 74,714      | 73,704      | 72,086      | 78,970      |
| 分 | 担 |             |             |             |             |             |
| 金 | 及 |             |             |             |             |             |
| び | 負 |             |             |             |             |             |
| 担 | 金 | 2,029,030   | 2,081,863   | 1,501,613   | 786,188     | 747,726     |
| 使 | 用 |             |             |             |             |             |
| 料 | 及 |             |             |             |             |             |
| び | 手 |             |             |             |             |             |
| 数 | 料 | 4,468,455   | 4,513,016   | 4,431,994   | 4,379,629   | 4,350,221   |
| 国 | 庫 |             |             |             |             |             |
| 支 | 出 |             |             |             |             |             |
| 金 | 金 | 35,886,223  | 37,759,139  | 40,977,895  | 38,010,608  | 46,712,567  |
| 都 | 支 |             |             |             |             |             |
| 財 | 出 |             |             |             |             |             |
| 産 | 金 | 26,685,267  | 27,087,585  | 28,788,516  | 28,672,734  | 29,373,220  |
| 收 | 入 |             |             |             |             |             |
| 入 | 金 | 1,073,790   | 618,235     | 548,147     | 416,706     | 699,683     |
| 附 | 金 |             |             |             |             |             |
| 金 | 金 | 219,460     | 172,460     | 124,460     | 204,660     | 202,390     |
| 繰 | 入 |             |             |             |             |             |
| 上 | 金 | 3,344,703   | 2,807,600   | 3,966,857   | 351,266     | 2,572,884   |
| 越 | 金 |             |             |             |             |             |
| 金 | 金 | 1           | 1           | 1           | 1           | 1           |
| 諸 | 收 |             |             |             |             |             |
| 市 | 入 |             |             |             |             |             |
| 債 | 債 | 1,505,180   | 2,932,871   | 1,771,938   | 1,617,058   | 1,561,724   |
| 債 | 債 | 11,906,500  | 13,938,900  | 19,922,200  | 14,583,300  | 26,142,100  |
|   |   | <b>歳 出</b>  |             |             |             |             |
| 総 | 額 | 197,100,000 | 200,900,000 | 211,700,000 | 200,900,000 | 220,900,000 |
| 議 | 会 |             |             |             |             |             |
| 費 | 費 | 774,174     | 717,205     | 751,514     | 761,244     | 770,655     |
| 費 | 費 | 16,960,881  | 18,080,872  | 17,556,144  | 17,828,067  | 17,984,190  |
| 民 | 生 |             |             |             |             |             |
| 費 | 費 | 103,037,450 | 102,118,861 | 103,608,191 | 103,104,078 | 106,013,438 |
| 衛 | 生 |             |             |             |             |             |
| 費 | 費 | 21,787,581  | 23,071,068  | 23,674,244  | 23,018,971  | 33,911,677  |
| 勞 | 働 |             |             |             |             |             |
| 費 | 費 | 66,402      | 66,849      | 67,077      | 65,426      | 65,871      |
| 農 | 林 |             |             |             |             |             |
| 業 | 業 | 430,463     | 439,534     | 484,611     | 415,657     | 442,882     |
| 費 | 費 |             |             |             |             |             |
| 費 | 費 | 1,546,403   | 1,548,871   | 2,282,925   | 1,501,871   | 1,505,680   |
| 商 | 工 |             |             |             |             |             |
| 士 | 木 |             |             |             |             |             |
| 費 | 費 | 15,814,324  | 15,857,608  | 16,797,703  | 15,098,621  | 19,348,246  |
| 消 | 防 |             |             |             |             |             |
| 費 | 費 | 6,936,581   | 6,944,570   | 7,039,121   | 6,542,972   | 6,584,231   |
| 教 | 育 |             |             |             |             |             |
| 費 | 費 | 16,995,232  | 18,986,548  | 27,056,862  | 20,671,445  | 21,325,799  |
| 災 | 害 |             |             |             |             |             |
| 復 | 復 |             |             |             |             |             |
| 債 | 債 | -           | 111,300     | 136,052     | -           | 548,001     |
| 費 | 費 |             |             |             |             |             |
| 費 | 費 | 12,596,871  | 12,803,076  | 12,091,918  | 11,738,010  | 12,247,542  |
| 公 | 支 |             |             |             |             |             |
| 諸 | 出 |             |             |             |             |             |
| 予 | 備 |             |             |             |             |             |
| 費 | 費 | 3,638       | 3,638       | 3,638       | 3,638       | 1,788       |
| 予 | 備 |             |             |             |             |             |
| 費 | 費 | 150,000     | 150,000     | 150,000     | 150,000     | 150,000     |

資料：財政部財政課

113 一般会計決算額

(単位 千円)

| 款 別             | 平成 29 年度    | 30          | 令和元年度       | 2           | 3           |
|-----------------|-------------|-------------|-------------|-------------|-------------|
| 総 額             | 194,783,999 | 200,716,358 | 209,563,441 | 270,972,652 | 245,992,931 |
| 市 地 方 税 金 支 出   | 89,959,126  | 90,602,914  | 91,630,705  | 90,751,232  | 89,777,365  |
| 市 地 方 税 金 支 出   | 970,538     | 984,226     | 1,010,991   | 1,031,118   | 1,053,632   |
| 市 地 方 税 金 支 出   | 155,206     | 162,532     | 121,060     | 113,173     | 104,410     |
| 市 地 方 税 金 支 出   | 638,002     | 540,717     | 600,797     | 545,286     | 750,338     |
| 市 地 方 税 金 支 出   | 636,932     | 439,377     | 369,438     | 630,735     | 917,672     |
| 法 人 事 業 税 交 付 金 | -           | -           | -           | 324,460     | 1,109,727   |
| 法 人 事 業 税 交 付 金 | 12,054,150  | 10,283,659  | 9,842,680   | 12,338,601  | 13,478,728  |
| 法 人 事 業 税 交 付 金 | 94,580      | 93,579      | 91,710      | 83,135      | 93,205      |
| 法 人 事 業 税 交 付 金 | 558,015     | 588,146     | 297,402     | -           | -           |
| 法 人 事 業 税 交 付 金 | -           | -           | 105,090     | 179,825     | 232,994     |
| 法 人 事 業 税 交 付 金 | -           | -           | -           | -           | -           |
| 法 人 事 業 税 交 付 金 | 424,285     | 473,880     | 1,194,224   | 621,281     | 1,242,338   |
| 地 方 交 付 税 金 支 出 | 4,277,034   | 4,688,374   | 5,479,739   | 5,069,974   | 8,968,002   |
| 地 方 交 付 税 金 支 出 | 73,268      | 70,385      | 69,886      | 76,383      | 72,866      |
| 地 方 交 付 税 金 支 出 | 2,062,990   | 2,020,090   | 1,394,838   | 684,488     | 700,797     |
| 地 方 交 付 税 金 支 出 | 4,423,892   | 4,436,306   | 4,351,789   | 3,947,952   | 4,020,440   |
| 地 方 交 付 税 金 支 出 | 36,649,429  | 37,254,355  | 38,734,582  | 105,750,804 | 67,478,087  |
| 都 道 府 支 出 金     | 25,480,187  | 26,190,850  | 27,620,646  | 29,798,708  | 29,702,145  |
| 都 道 府 支 出 金     | 770,400     | 305,986     | 237,800     | 243,736     | 208,780     |
| 都 道 府 支 出 金     | 145,816     | 60,730      | 317,320     | 189,582     | 186,125     |
| 都 道 府 支 出 金     | 1,437,373   | 2,206,956   | 2,358,407   | 298,951     | 636,882     |
| 都 道 府 支 出 金     | 1,987,932   | 4,042,477   | 4,266,013   | 3,800,130   | 7,954,488   |
| 諸 市 入 債         | 1,681,644   | 3,091,119   | 1,663,924   | 1,597,198   | 1,806,410   |
| 諸 市 入 債         | 10,303,200  | 12,179,700  | 17,804,400  | 12,895,900  | 15,497,500  |
| 総 額             | 190,741,521 | 196,450,345 | 205,763,311 | 263,018,163 | 236,294,690 |
| 議 民 衛 生 費       | 741,783     | 701,369     | 726,212     | 719,450     | 715,909     |
| 議 民 衛 生 費       | 18,288,265  | 18,520,342  | 21,349,986  | 75,380,758  | 23,287,232  |
| 議 民 衛 生 費       | 97,751,823  | 98,060,392  | 99,965,208  | 100,236,819 | 113,842,704 |
| 議 民 衛 生 費       | 20,839,209  | 22,715,940  | 23,231,577  | 23,713,085  | 38,302,994  |
| 議 民 衛 生 費       | 57,477      | 51,365      | 55,734      | 61,175      | 58,100      |
| 農 林 業 費         | 395,674     | 414,436     | 408,881     | 475,874     | 381,870     |
| 農 林 業 費         | 1,496,835   | 1,427,313   | 1,840,593   | 5,007,107   | 2,179,431   |
| 農 林 業 費         | 14,072,469  | 14,381,568  | 15,198,903  | 12,238,386  | 16,680,075  |
| 農 林 業 費         | 6,774,833   | 6,650,617   | 6,788,324   | 6,563,918   | 6,483,189   |
| 農 林 業 費         | 17,693,807  | 18,726,597  | 23,423,507  | 26,067,353  | 21,776,998  |
| 災 害 復 旧 費       | 57,613      | 527,900     | 838,128     | 982,929     | 433,635     |
| 災 害 復 旧 費       | 12,571,733  | 14,272,506  | 11,936,258  | 11,571,309  | 12,152,553  |
| 災 害 復 旧 費       | -           | -           | -           | -           | -           |
| 災 害 復 旧 費       | -           | -           | -           | -           | -           |

資料：財政部財政課

114 市有財産

(単位 千円)

| 区 分                      | 2 年 度 末 現 在 高 | 3 年 度 末 現 在 高 | 対 前 年 度 増 減  |
|--------------------------|---------------|---------------|--------------|
| 土 地 (㎡)                  | 10,061,782.58 | 10,103,284.18 | 41,501.60    |
| 建 物 (㎡)                  | 1,116,018.59  | 1,118,993.63  | 2,975.04     |
| 有 価 証 券                  | 20,000        | 20,000        | -            |
| 地 上 権 (㎡)                | 692,671.00    | 567,371.00    | △ 125,300.00 |
| 出 債 金                    | 1,184,788     | 1,184,788     | -            |
| 物 品                      | 4,476,345     | 4,453,680     | △ 22,665     |
| 基 金 の うち 現 金 及 び 債 券     | 4,919,935     | 5,047,863     | 127,928      |
| 基 金 の うち 不 動 産 (土 地) (㎡) | 28,122,530    | 28,571,615    | 449,085      |
| 基 金 の うち 不 動 産 (立 木) (㎡) | 621,845.73    | 621,845.73    | -            |
| 基 金 の うち 不 動 産 (立 木) (㎡) | 8,891.83      | 9,016.32      | 124.49       |

資料：契約資産部資産管理課、会計部会計管理課  
 (注) 物品とは、取得価格が1件100万円以上の備品。

## 115 特別会計・公営企業会計予算額、決算額

## (1) 特別会計

(単位 千円)

| 年度及び科目    | 当初予算額       | 予算現額        | 決算額         |             |           |
|-----------|-------------|-------------|-------------|-------------|-----------|
|           |             |             | 歳入          | 歳出          | 差引残額      |
| 平成29年度    | 210,876,115 | 206,573,216 | 202,707,023 | 200,339,854 | 2,367,169 |
| 30        | 197,651,768 | 200,213,398 | 196,335,609 | 195,178,603 | 1,157,006 |
| 令和元年度     | 203,596,446 | 208,168,569 | 199,732,234 | 197,995,441 | 1,736,793 |
| 2         | 184,172,049 | 188,281,643 | 177,946,351 | 176,395,882 | 1,550,469 |
| 3         | 196,800,201 | 194,813,796 | 185,875,405 | 183,138,047 | 2,737,358 |
| 国民健康保険事業  | 56,802,377  | 57,700,062  | 57,701,059  | 56,808,479  | 892,580   |
| 後期高齢者医療   | 14,190,111  | 14,245,107  | 14,191,923  | 14,127,241  | 64,682    |
| 介護保険      | 44,418,186  | 44,165,636  | 44,202,924  | 42,535,121  | 1,667,803 |
| 母子・父子福祉資金 | 146,175     | 146,175     | 207,851     | 102,846     | 105,005   |
| 土地取得事業    | 131,219     | 79,442      | 79,429      | 79,429      | -         |
| 駐車場事業     | 196,913     | 197,214     | 197,336     | 190,048     | 7,288     |
| 借入金管理     | 47,920,409  | 45,094,562  | 37,351,066  | 37,351,066  | -         |
| 給与及び公共料金  | 32,994,811  | 33,185,598  | 31,943,817  | 31,943,817  | -         |

資料：財政部財政課

(注) 平成29年度から令和元年度までは、公営企業会計移行前の下水道事業特別会計の金額を含む。

## (2) 公営企業会計（下水道事業）

(単位 千円)

| 年度    | 収益的収入      |            | 収益的支出      |            | 差引          | 翌年度繰越額    | 当期純利益<br>(税抜) |
|-------|------------|------------|------------|------------|-------------|-----------|---------------|
|       | 予算現額       | 決算額        | 予算現額       | 決算額        |             |           |               |
| 令和2年度 | 14,590,298 | 14,769,493 | 14,531,137 | 14,381,755 | 387,738     | -         | 247,735       |
| 3     | 13,958,049 | 14,170,232 | 12,774,693 | 12,366,133 | 1,804,099   | -         | 1,498,652     |
| 年度    | 資本的収入      |            | 資本的支出      |            | 差引          | 翌年度繰越額    | 補填財源          |
|       | 予算現額       | 決算額        | 予算現額       | 決算額        |             |           |               |
| 令和2年度 | 7,055,025  | 4,955,924  | 10,142,932 | 7,972,995  | △ 3,017,071 | 1,600,142 | 3,017,071     |
| 3     | 7,714,831  | 7,174,858  | 11,083,752 | 10,481,755 | △ 3,306,897 | -         | 3,306,897     |

資料：水循環部下水道課



## 116 財政力の状況

(単位 千円)

| 区 分          | 平成 29 年度    | 30          | 令和元年度       | 2           | 3           |
|--------------|-------------|-------------|-------------|-------------|-------------|
| 基準財政需要額      | 79,324,476  | 78,910,593  | 80,322,494  | 83,183,709  | 84,886,069  |
| 基準財政収入額      | 75,202,819  | 74,542,520  | 75,199,733  | 78,472,351  | 76,090,420  |
| 標準財政規模       | 107,312,792 | 108,104,990 | 108,326,054 | 110,243,791 | 115,235,486 |
| 臨時財政対策債発行可能額 | 6,909,307   | 7,898,654   | 6,514,096   | 5,176,224   | 9,640,726   |
| 財政力指数        | 0.950       | 0.950       | 0.943       | 0.941       | 0.925       |
| 実質収支比率(%)※   | 3.3         | 3.5         | 1.5         | 5.6         | 6.5         |
| 経常収支比率(%)※   | 88.4        | 88.1        | 87.3        | 85.7        | 85.7        |
| 自主財源比率(%)※   | 52.5        | 53.1        | 50.6        | 37.5        | 42.9        |
| 市債現在高※       | 128,967,944 | 127,786,740 | 134,392,286 | 136,315,232 | 140,184,826 |
| 積立金現在高※      | 23,871,468  | 22,325,948  | 23,256,120  | 24,402,121  | 29,179,148  |
| 実質赤字比率(%)    | -           | -           | -           | -           | -           |
| 連結実質赤字比率(%)  | -           | -           | -           | -           | -           |
| 実質公債費比率(%)   | △0.5        | △0.6        | △0.7        | △0.9        | △0.6        |
| 将来負担比率(%)    | -           | -           | -           | -           | -           |
| 資金不足比率(%)    | -           | -           | -           | -           | -           |
| 債務負担行為限度額※   | 224,323,839 | 263,870,314 | 252,341,264 | 272,485,495 | 281,697,684 |

資料：財政部財政課

(注) ※は、普通会計における数値である。

## 117 普通会計決算額

(単位 千円)

| 款 別                   | 平成 29 年度    | 30          | 令和元年度       | 2           | 3           |
|-----------------------|-------------|-------------|-------------|-------------|-------------|
|                       | <b>歳 入</b>  |             |             |             |             |
| 総 額                   | 194,691,523 | 200,598,157 | 209,499,468 | 270,945,307 | 246,004,247 |
| 地方 税                  | 89,959,126  | 90,602,914  | 91,630,705  | 90,751,232  | 89,777,365  |
| 地方 譲 与 税              | 970,538     | 984,226     | 1,010,991   | 1,031,118   | 1,053,632   |
| 利 子 割 交 付 金           | 155,206     | 162,532     | 121,060     | 113,173     | 104,410     |
| 配 当 割 交 付 金           | 638,002     | 540,717     | 600,797     | 545,286     | 750,338     |
| 株 式 等 譲 渡 所 得 割 交 付 金 | 636,932     | 439,377     | 369,438     | 630,735     | 917,672     |
| 地 方 消 費 税 交 付 金       | 12,054,150  | 10,283,659  | 9,842,680   | 12,338,601  | 13,478,728  |
| ゴ ル フ 場 利 用 税 交 付 金   | 94,580      | 93,579      | 91,710      | 83,135      | 93,205      |
| 自 動 車 取 得 税 交 付 金     | 558,015     | 588,146     | 297,402     | -           | 2           |
| 環 境 性 能 割 交 付 金       | -           | -           | 105,090     | 179,825     | 232,994     |
| 法 人 事 業 税 交 付 金       | -           | -           | -           | 324,460     | 1,109,727   |
| 地 方 特 例 交 付 金         | 424,285     | 473,880     | 1,194,224   | 621,281     | 1,242,338   |
| 地 方 交 付 税             | 4,277,034   | 4,688,374   | 5,479,739   | 5,069,974   | 8,968,002   |
| 交 通 安 全 対 策 特 別 交 付 金 | 73,268      | 70,385      | 69,886      | 76,383      | 72,866      |
| 国 有 提 供 施 設 交 付 金     | -           | -           | -           | -           | -           |
| 分 担 金 ・ 負 担 金         | 2,065,716   | 2,020,929   | 1,393,860   | 680,973     | 695,664     |
| 使 用 料                 | 1,907,106   | 1,956,572   | 1,804,521   | 1,537,806   | 1,655,795   |
| 手 庫 数 料               | 2,498,443   | 2,460,571   | 2,528,809   | 2,395,967   | 2,370,966   |
| 国 庫 支 出 金             | 36,652,953  | 37,254,383  | 38,762,310  | 105,750,831 | 67,478,114  |
| 都 支 出 金               | 25,601,953  | 26,329,482  | 27,732,164  | 29,921,822  | 29,920,494  |
| 財 産 収 入 金             | 739,900     | 275,486     | 204,300     | 210,235     | 184,281     |
| 寄 附 金                 | 145,816     | 60,730      | 317,320     | 189,582     | 186,124     |
| 繰 入 金                 | 1,437,373   | 3,723,935   | 2,358,407   | 298,952     | 700,667     |
| 繰 越 金                 | 1,988,614   | 4,043,248   | 4,266,708   | 3,849,046   | 8,025,106   |
| 諸 収 入                 | 1,509,313   | 1,365,332   | 1,512,947   | 1,448,990   | 1,488,257   |
| 地 方 債                 | 10,303,200  | 12,179,700  | 17,804,400  | 12,895,900  | 15,497,500  |
|                       | <b>歳 出</b>  |             |             |             |             |
| 総 額                   | 190,648,275 | 196,331,449 | 205,650,422 | 262,920,201 | 236,201,001 |
| 議 会 費                 | 734,703     | 694,013     | 716,757     | 711,623     | 708,077     |
| 総 務 費                 | 16,321,497  | 16,606,882  | 18,469,719  | 73,137,855  | 20,381,187  |
| 民 生 費                 | 98,198,075  | 98,291,189  | 101,113,272 | 100,677,877 | 114,755,249 |
| 衛 生 費                 | 16,639,620  | 18,712,181  | 18,519,148  | 19,631,809  | 34,280,837  |
| 労 働 費                 | 435,506     | 463,129     | 466,155     | 519,565     | 374,716     |
| 農 林 水 産 業 費           | 427,318     | 413,510     | 416,757     | 370,724     | 362,603     |
| 商 工 費                 | 1,803,096   | 1,696,263   | 2,107,261   | 5,161,735   | 2,238,310   |
| 土 木 費                 | 18,025,626  | 18,285,701  | 19,765,847  | 16,155,100  | 20,668,547  |
| 消 防 費                 | 6,774,261   | 6,640,795   | 6,779,859   | 6,564,619   | 6,482,513   |
| 教 育 費                 | 18,502,516  | 19,662,216  | 24,422,132  | 27,247,629  | 23,258,997  |
| 災 害 復 旧 費             | 151,375     | 527,900     | 870,437     | 1,103,093   | 467,201     |
| 公 債 費                 | 12,634,682  | 14,337,670  | 12,003,078  | 11,638,572  | 12,222,764  |
| 諸 支 出 金               | -           | -           | -           | -           | -           |
| 前 年 度 繰 上 充 用 金       | -           | -           | -           | -           | -           |

資料：財政部財政課

## 118 市債現在高

## (1) 目的別

(単位 千円)

| 区 分                       | 2 年 度 末<br>現 債 額 | 3 年 度 中 の<br>元 金 償 還 額 | 3 年 度 中 の<br>新 規 起 債 額 | 3 年 度 末<br>現 債 額 | 左 の 構 成 比<br>(%) |
|---------------------------|------------------|------------------------|------------------------|------------------|------------------|
| 総 額                       | 191,186,391      | 17,451,863             | 18,587,800             | 192,322,328      | 100.00           |
| 一 般 会 計                   | 136,091,384      | 11,558,072             | 15,497,500             | 140,030,812      | 72.81            |
| 総 務 債 権                   | 6,730,079        | 682,003                | 55,300                 | 6,103,376        | 3.18             |
| 庁 舎                       | 2,554,382        | 282,402                | 55,300                 | 2,327,280        | 1.21             |
| 市民会館・芸術文化会館               | 3,985,838        | 397,027                | -                      | 3,588,811        | 1.87             |
| コミュニテイ等施設                 | 189,859          | 2,574                  | -                      | 187,285          | 0.10             |
| 民 生 債 権                   | 2,803,390        | 251,992                | 623,800                | 3,175,198        | 1.65             |
| 民 生 施 設                   | 2,791,990        | 251,792                | 623,800                | 3,163,998        | 1.64             |
| 災 害 援 護                   | 11,400           | 200                    | -                      | 11,200           | 0.01             |
| 衛 生 債 権                   | 8,165,399        | 352,424                | 6,722,300              | 14,535,275       | 7.56             |
| 保 健 衛 生 施 設               | 1,313,149        | 31,270                 | 1,704,600              | 2,986,479        | 1.55             |
| 清 掃 施 設                   | 6,852,250        | 321,154                | 5,017,700              | 11,548,796       | 6.01             |
| 商 工 債 権                   | 583,643          | 45,666                 | -                      | 537,977          | 0.28             |
| 土 木 債 権                   | 32,363,169       | 3,535,023              | 3,795,700              | 32,623,846       | 16.96            |
| 土 木 施 設                   | 13,902,833       | 1,665,627              | 734,000                | 12,971,206       | 6.74             |
| 交 通 安 全 施 設               | 274,077          | 52,974                 | -                      | 221,103          | 0.12             |
| 都 市 計 画 事 業               | 14,438,354       | 1,442,690              | 2,925,400              | 15,921,064       | 8.28             |
| 公 園 整 備 事 業               | 1,684,752        | 216,054                | 136,300                | 1,604,998        | 0.83             |
| 公 営 住 宅 建 設               | 2,063,153        | 157,678                | -                      | 1,905,475        | 0.99             |
| 消 防 債 権                   | 1,601,684        | 217,583                | 211,100                | 1,595,201        | 0.83             |
| 教 育 債 権                   | 29,460,606       | 2,961,753              | 1,850,800              | 28,349,653       | 14.74            |
| 義 務 教 育 施 設               | 22,463,301       | 2,460,686              | 1,582,600              | 21,585,215       | 11.22            |
| 社 会 教 育 施 設               | 646,905          | 75,503                 | -                      | 571,401          | 0.30             |
| 体 育 施 設                   | 6,350,400        | 425,564                | 268,200                | 6,193,037        | 3.22             |
| 住 民 税 等 減 税 補 填 債 権       | 1,358,226        | 429,321                | -                      | 928,905          | 0.48             |
| 災 害 復 旧 債 権               | 1,356,426        | 17,104                 | 238,500                | 1,577,822        | 0.82             |
| 臨 時 財 政 対 策 債 権           | 51,268,762       | 2,665,203              | 2,000,000              | 50,603,559       | 26.31            |
| 猶 予 特 例 債 権               | 400,000          | 400,000                | -                      | -                | -                |
| 母 子 ・ 父 子 福 祉 資 金 特 別 会 計 | 27,700           | -                      | -                      | 27,700           | 0.01             |
| 土 地 取 得 事 業 特 別 会 計       | 250,363          | 78,813                 | -                      | 171,550          | 0.09             |
| 駐 車 場 事 業 特 別 会 計         | 13,600           | 13,600                 | -                      | -                | -                |
| 下 水 道 事 業 会 計             | 54,803,344       | 5,801,378              | 3,090,300              | 52,092,266       | 27.09            |

資料：財政部財政課

## (2) 借入先別

(単位 千円)

| 区 分                            | 2 年 度 末 現 債 額 | 3 年 度 末 現 債 額 | 左 の 構 成 比 (%) | 対 前 年 度 増 減 額 |
|--------------------------------|---------------|---------------|---------------|---------------|
| 総 額                            | 191,186,391   | 192,322,328   | 100.00        | 1,135,937     |
| 財 務 省                          | 113,668,282   | 117,805,192   | 61.25         | 4,136,910     |
| 厚 生 労 働 省                      | 27,700        | 27,700        | 0.02          | -             |
| 郵便貯金簡易生命保険管理・郵便局<br>ネットワーク支援機構 | 7,339,227     | 5,787,097     | 3.01          | △ 1,552,130   |
| 東 京 都                          | 35,896,004    | 34,554,445    | 17.97         | △ 1,341,559   |
| 地 方 公 共 団 体 金 融 機 構            | 30,411,380    | 28,277,375    | 14.70         | △ 2,134,005   |
| 東 京 都 区 市 町 村 振 興 協 会          | 1,997,858     | 1,964,903     | 1.02          | △ 32,955      |
| そ の 他                          | 1,845,940     | 3,905,616     | 2.03          | 2,059,676     |

資料：財政部財政課

## 119 市税収納状況

(単位 千円)

| 年度及び科目  | 予算現額       | 調定額        | 当年度収入額     | 前年度収入額     | 増減率(%) |
|---------|------------|------------|------------|------------|--------|
| 平成29年度  | 89,944,072 | 92,044,363 | 89,959,126 | 89,167,575 | 0.89   |
| 30      | 89,859,046 | 92,198,581 | 90,602,914 | 89,959,126 | 0.72   |
| 令和元年度   | 91,220,018 | 92,871,433 | 91,630,705 | 90,602,914 | 1.13   |
| 2       | 90,414,780 | 91,947,454 | 90,751,232 | 91,630,705 | △0.96  |
| 3       | 88,243,215 | 90,563,629 | 89,777,365 | 90,751,232 | △1.07  |
| 現年課税分   | 87,784,541 | 89,528,678 | 89,284,443 | 90,261,004 | △1.08  |
| 滞納繰越分   | 458,674    | 1,034,951  | 492,922    | 490,228    | 0.55   |
| 市民税     | 40,648,259 | 41,521,122 | 40,925,040 | 41,204,454 | △0.68  |
| 個人      | 36,219,360 | 37,021,873 | 36,449,529 | 36,975,558 | △1.42  |
| 現年課税分   | 35,958,208 | 36,366,991 | 36,203,980 | 36,688,414 | △1.32  |
| 滞納繰越分   | 261,152    | 654,882    | 245,549    | 287,144    | △14.49 |
| 法人      | 4,428,899  | 4,499,249  | 4,475,511  | 4,228,896  | 5.83   |
| 現年課税分   | 4,401,708  | 4,441,516  | 4,437,591  | 4,215,938  | 5.26   |
| 滞納繰越分   | 27,191     | 57,733     | 37,920     | 12,958     | 192.64 |
| 固定資産税   | 34,673,403 | 35,662,767 | 35,520,625 | 36,420,595 | △2.47  |
| 現年課税分   | 34,546,757 | 35,429,230 | 35,370,479 | 36,268,846 | △2.48  |
| 滞納繰越分   | 126,646    | 233,537    | 150,146    | 151,749    | △1.06  |
| 軽自動車税   | 823,615    | 852,661    | 834,048    | 804,224    | 3.71   |
| 現年課税分   | 820,090    | 834,051    | 827,867    | 796,180    | 3.98   |
| 滞納繰越分   | 3,525      | 18,610     | 6,181      | 8,044      | △23.16 |
| 市たばこ税   | 3,076,315  | 3,331,246  | 3,331,246  | 3,118,445  | 6.82   |
| 現年課税分   | 3,076,315  | 3,331,246  | 3,331,246  | 3,118,445  | 6.82   |
| 滞納繰越分   | -          | -          | -          | -          | -      |
| 特別土地保有税 | 1          | -          | -          | -          | -      |
| 現年課税分   | 1          | -          | -          | -          | -      |
| 滞納繰越分   | -          | -          | -          | -          | -      |
| 事業所税    | 2,101,677  | 2,205,082  | 2,204,149  | 2,096,072  | 5.16   |
| 現年課税分   | 2,087,912  | 2,181,577  | 2,181,029  | 2,096,072  | 4.05   |
| 滞納繰越分   | 13,765     | 23,505     | 23,120     | -          | -      |
| 都市計画税   | 6,919,945  | 6,990,751  | 6,962,257  | 7,107,442  | △2.04  |
| 現年課税分   | 6,893,550  | 6,944,067  | 6,932,251  | 7,077,109  | △2.05  |
| 滞納繰越分   | 26,395     | 46,684     | 30,006     | 30,333     | △1.08  |

資料：財政部税制課

(注) 固定資産税の現年課税分は、国有資産等所在市町村交付金を含む。

10 金融・財政・消費

120 1世帯当たり年平均1か月間の品目別生計支出(都平均)

(単位 円)

| 項 目      | 平成29年度  | 30      | 令和元年度   | 2       | 3       |
|----------|---------|---------|---------|---------|---------|
| 調査世帯数    | 728     | 717     | 703     | 689     | 674     |
| 世帯人員     | 2.94    | 2.92    | 2.92    | 2.94    | 2.91    |
| 有業人員     | 1.28    | 1.34    | 1.31    | 1.32    | 1.36    |
| 世帯主平均年齢  | 60.2    | 59.7    | 60.8    | 59.4    | 59.6    |
| 生計支出     | 330,949 | 323,328 | 330,278 | 331,138 | 340,536 |
| 消費支出     | 327,903 | 322,314 | 326,563 | 319,428 | 322,669 |
| 食料       | 91,913  | 91,615  | 93,037  | 94,072  | 94,169  |
| 穀類       | 6,649   | 6,777   | 6,915   | 7,210   | 6,979   |
| 米類       | 1,876   | 1,945   | 1,906   | 1,956   | 1,771   |
| パン       | 2,858   | 2,915   | 3,081   | 2,944   | 2,954   |
| めん類      | 1,409   | 1,425   | 1,452   | 1,742   | 1,694   |
| 他の穀類     | 507     | 492     | 477     | 567     | 559     |
| 魚介類      | 6,889   | 6,517   | 6,474   | 7,018   | 7,041   |
| 肉類       | 7,995   | 7,971   | 7,848   | 9,199   | 9,014   |
| 乳卵類      | 4,310   | 4,146   | 4,193   | 4,830   | 4,618   |
| 牛乳製品     | 1,436   | 1,293   | 1,349   | 1,469   | 1,381   |
| 卵        | 2,081   | 2,089   | 2,067   | 2,479   | 2,366   |
|          | 793     | 764     | 778     | 882     | 871     |
| 野菜・海藻    | 10,618  | 10,721  | 10,175  | 11,448  | 10,782  |
| 果物       | 3,884   | 3,769   | 3,764   | 4,102   | 4,056   |
| 油脂・調味料   | 3,819   | 3,728   | 3,722   | 4,462   | 4,288   |
| 菓子類      | 7,604   | 7,615   | 7,951   | 7,846   | 8,236   |
| 調理食品     | 11,799  | 11,932  | 12,415  | 13,150  | 14,184  |
| 飲料       | 4,801   | 5,043   | 5,105   | 5,525   | 5,776   |
| 酒類       | 3,866   | 3,415   | 3,770   | 4,362   | 4,782   |
| 外食       | 19,680  | 19,981  | 20,704  | 14,920  | 14,412  |
| 住居       | 23,961  | 23,972  | 23,614  | 27,642  | 26,626  |
| 光熱・水道    | 21,024  | 21,383  | 21,274  | 21,509  | 20,196  |
| 家具・家事用品  | 12,473  | 10,930  | 12,470  | 13,813  | 13,926  |
| 被服及び履物   | 14,787  | 14,224  | 14,618  | 11,753  | 11,344  |
| 保健医療     | 15,613  | 16,175  | 16,776  | 17,819  | 18,485  |
| 交通・通信    | 36,886  | 35,829  | 36,699  | 34,253  | 34,724  |
| 交通       | 8,923   | 9,343   | 10,043  | 5,725   | 6,104   |
| 自動車等関係費  | 15,221  | 13,650  | 14,190  | 15,104  | 15,885  |
| 通信       | 12,742  | 12,836  | 12,465  | 13,424  | 12,735  |
| 教育       | 19,631  | 20,419  | 19,286  | 19,169  | 19,095  |
| 教養娯楽     | 38,807  | 38,440  | 38,936  | 32,286  | 33,055  |
| その他の消費支出 | 52,809  | 49,328  | 49,853  | 47,111  | 51,048  |
| 諸雑費      | 26,252  | 25,863  | 26,132  | 25,033  | 28,437  |
| こづかい     | 9,951   | 9,108   | 8,531   | 8,014   | 7,119   |
| 交際費      | 13,314  | 12,357  | 12,513  | 11,129  | 10,579  |
| 仕送り金     | 3,294   | 2,001   | 2,677   | 2,934   | 4,913   |
| 土地家屋購入   | 3,046   | 1,013   | 3,716   | 11,710  | 17,868  |

資料：「東京都生計分析調査報告」

## 121 商品別・月別消費者相談件数

(単位 件)

| 商 品                        | 平成 29 年度 | 30    | 令和 元 年度 | 2     | 3     |
|----------------------------|----------|-------|---------|-------|-------|
| <b>商 品 別 消 費 者 相 談 件 数</b> |          |       |         |       |       |
| 総 数                        | 4,148    | 5,124 | 4,884   | 4,827 | 4,436 |
| 商 品 一 般                    | 247      | 1,439 | 946     | 479   | 446   |
| 食 料 品                      | 232      | 222   | 330     | 396   | 280   |
| 住 居 品                      | 154      | 141   | 171     | 215   | 208   |
| 光 熱 水 品                    | 62       | 62    | 98      | 130   | 154   |
| 被 服 品                      | 244      | 163   | 158     | 241   | 255   |
| 保 健 衛 生 品                  | 114      | 138   | 239     | 365   | 315   |
| 教 養 娛 楽 品                  | 303      | 300   | 318     | 395   | 359   |
| 車 両 ・ 乗 り 物                | 94       | 87    | 92      | 95    | 111   |
| 土 地 ・ 建 物 ・ 設 備            | 149      | 154   | 119     | 108   | 99    |
| 他 の 商 品                    | 3        | 5     | 6       | 4     | 4     |
| ク リ ー ニ ン グ                | 19       | 18    | 16      | 7     | 8     |
| レ ン タ ル ・ リ ー ス ・ 貸 借      | 295      | 198   | 209     | 210   | 211   |
| 工 事 ・ 建 築 ・ 加 工            | 183      | 202   | 237     | 229   | 218   |
| 修 理 ・ 補 修                  | 75       | 97    | 64      | 77    | 82    |
| 管 理 ・ 保 管                  | 16       | 6     | 6       | 7     | 6     |
| 役 務 一 般                    | 3        | 7     | 13      | 7     | 11    |
| 金 融 ・ 保 険 サ ー ビ ス          | 279      | 304   | 269     | 243   | 278   |
| 運 輸 ・ 通 信 サ ー ビ ス          | 969      | 853   | 771     | 772   | 294   |
| 教 育 サ ー ビ ス                | 22       | 33    | 22      | 25    | 19    |
| 教 養 ・ 娛 楽 サ ー ビ ス          | 192      | 147   | 159     | 144   | 376   |
| 保 健 ・ 福 祉 サ ー ビ ス          | 148      | 197   | 204     | 179   | 209   |
| 他 の 役 務                    | 173      | 194   | 253     | 297   | 278   |
| 内 職 ・ 副 業 ・ ね ず み 講        | 30       | 18    | 29      | 35    | 63    |
| 他 の 行 政 サ ー ビ ス            | 21       | 20    | 30      | 34    | 26    |
| 他 の 相 談                    | 121      | 119   | 125     | 133   | 126   |
| <b>月 別 消 費 者 相 談 件 数</b>   |          |       |         |       |       |
| 総 数                        | 4,148    | 5,124 | 4,884   | 4,827 | 4,436 |
| 4 月                        | 360      | 338   | 434     | 436   | 433   |
| 5                          | 319      | 338   | 508     | 396   | 372   |
| 6                          | 319      | 316   | 467     | 468   | 366   |
| 7                          | 308      | 430   | 481     | 398   | 376   |
| 8                          | 311      | 594   | 447     | 388   | 355   |
| 9                          | 326      | 680   | 373     | 419   | 384   |
| 10                         | 328      | 433   | 394     | 445   | 385   |
| 11                         | 314      | 442   | 343     | 381   | 374   |
| 12                         | 304      | 356   | 338     | 389   | 364   |
| 1                          | 565      | 362   | 333     | 332   | 367   |
| 2                          | 333      | 418   | 343     | 359   | 294   |
| 3                          | 361      | 417   | 423     | 416   | 366   |

資料：市民部消費生活センター

## 122 はかり・分銅類の定期検査実施状況(計量法)

| 年 度    | 事 業 所 数 | 検 査 器 物 数<br>(台) | 不 合 格 器 物 数<br>(台) | 不 合 格 率<br>(%) |
|--------|---------|------------------|--------------------|----------------|
| 平成29年度 | 870     | 2,554            | 23                 | 0.9            |
| 30     | 22      | 39               | -                  | -              |
| 令和元年度  | 942     | 2,718            | 16                 | 0.6            |
| 2      | 21      | 37               | -                  | -              |
| 3      | 626     | 1,862            | 15                 | 0.8            |

資料：市民部消費生活センター

(注) (1) 令和2年度まで、奇数年度は小型(ひょう量250kg以下)、中型(ひょう量250kg超～2t以下)、偶数年度は大型(ひょう量2t超)を実施。

(2) 令和3年度から、奇数年度は東部の小型(ひょう量250kg以下)、中型(ひょう量250kg超～2t以下)、偶数年度は西部の小型(ひょう量250kg以下)、大型(ひょう量2t超)を実施。

## 123 商品量目(内容量)立入検査実施状況(計量法)

| 年 度    | 事 業 所 数 | 不 適 正<br>事 業 所 数 | 検 査 個 数 | 不 適 正 個 数 | 不 適 正 率<br>(%) |
|--------|---------|------------------|---------|-----------|----------------|
| 平成29年度 | 88      | 10               | 1,881   | 39        | 2.1            |
| 30     | 151     | 10               | 2,140   | 30        | 1.4            |
| 令和元年度  | 80      | 5                | 1,896   | 46        | 2.4            |
| 2      | -       | -                | -       | -         | -              |
| 3      | -       | -                | -       | -         | -              |

資料：市民部消費生活センター

(注) 令和2・3年度は、新型コロナウイルス感染症拡大防止のため実施せず。

11 労働



124 産業別常用労働者の1人平均月間現金給与額（東京都・事業所規模30人以上）

（単位 円）

| 産 業               | 令和元年    | 2       | 3       |
|-------------------|---------|---------|---------|
| 調査産業計             | 466,397 | 457,856 | 462,052 |
| 鉱業、採石業、砂利採取業      | 802,882 | 825,999 | 810,732 |
| 建設業               | 609,181 | 582,822 | 570,198 |
| 製造業               | 571,428 | 545,593 | 538,823 |
| 電気・ガス・熱供給・水道業     | 656,175 | 625,133 | 622,320 |
| 情報通信業             | 559,546 | 544,812 | 550,778 |
| 運輸業、郵便業           | 472,683 | 401,726 | 392,310 |
| 卸売業、小売業           | 481,323 | 491,049 | 502,264 |
| 金融業、保険業           | 717,670 | 723,467 | 656,715 |
| 不動産業、物品賃貸業        | 494,698 | 476,987 | 498,802 |
| 学術研究、専門・技術サービス業   | 595,455 | 570,459 | 545,700 |
| 宿泊業、飲食サービス業       | 175,093 | 151,682 | 173,902 |
| 生活関連サービス業、娯楽業     | 265,634 | 304,181 | 308,863 |
| 教育、学習支援業          | 411,008 | 412,672 | 424,163 |
| 医療、福祉             | 354,495 | 364,777 | 388,521 |
| 複合サービス事業          | 470,965 | 456,335 | 468,684 |
| サービス業（他に分類されないもの） | 315,892 | 306,107 | 319,717 |

資料：「東京都の賃金、労働時間及び雇用の動き」

（注）数値は、「定期給与」及び「特別給与」の年間合計額の月平均値である。

125 産業別常用労働者の1人平均月間出勤日数（東京都・事業所規模30人以上）

（単位 日）

| 産 業               | 令和元年 | 2    | 3    |
|-------------------|------|------|------|
| 調査産業計             | 17.7 | 17.4 | 17.7 |
| 鉱業、採石業、砂利採取業      | 18.6 | 18.9 | 18.7 |
| 建設業               | 19.6 | 19.2 | 19.2 |
| 製造業               | 18.5 | 18.4 | 18.3 |
| 電気・ガス・熱供給・水道業     | 18.0 | 18.5 | 18.8 |
| 情報通信業             | 18.6 | 18.7 | 18.7 |
| 運輸業、郵便業           | 18.5 | 17.6 | 17.6 |
| 卸売業、小売業           | 18.0 | 17.8 | 18.1 |
| 金融業、保険業           | 18.2 | 18.2 | 18.4 |
| 不動産業、物品賃貸業        | 18.4 | 18.1 | 18.4 |
| 学術研究、専門・技術サービス業   | 18.3 | 18.4 | 18.5 |
| 宿泊業、飲食サービス業       | 14.4 | 11.7 | 12.6 |
| 生活関連サービス業、娯楽業     | 15.9 | 14.8 | 15.6 |
| 教育、学習支援業          | 14.9 | 13.8 | 14.4 |
| 医療、福祉             | 16.9 | 17.1 | 17.2 |
| 複合サービス事業          | 18.6 | 18.7 | 18.7 |
| サービス業（他に分類されないもの） | 17.7 | 17.4 | 17.7 |

資料：「東京都の賃金、労働時間及び雇用の動き」

126 産業別常用労働者の1人平均月間実労働時間数（東京都・事業所規模30人以上）

（単位 時間）

| 産 業               | 令和元年  | 2     | 3     |
|-------------------|-------|-------|-------|
| 調査産業計             | 143.2 | 139.7 | 143.5 |
| 鉱業、採石業、砂利採取業      | 154.6 | 156.7 | 158.4 |
| 建設業               | 171.0 | 167.5 | 168.4 |
| 製造業               | 156.1 | 152.8 | 153.5 |
| 電気・ガス・熱供給・水道業     | 153.6 | 156.3 | 158.5 |
| 情報通信業             | 158.4 | 158.3 | 159.8 |
| 運輸業、郵便業           | 159.1 | 150.0 | 150.8 |
| 卸売業、小売業           | 142.2 | 140.6 | 144.7 |
| 金融業、保険業           | 149.2 | 151.5 | 152.9 |
| 不動産業、物品賃貸業        | 148.8 | 143.9 | 150.2 |
| 学術研究、専門・技術サービス業   | 152.8 | 152.7 | 157.3 |
| 宿泊業、飲食サービス業       | 102.4 | 77.8  | 86.3  |
| 生活関連サービス業、娯楽業     | 115.3 | 106.9 | 118.6 |
| 教育、学習支援業          | 112.6 | 102.1 | 105.3 |
| 医療、福祉             | 128.2 | 129.9 | 132.6 |
| 複合サービス事業          | 150.1 | 148.0 | 148.1 |
| サービス業（他に分類されないもの） | 138.9 | 132.5 | 138.6 |

資料：「東京都の賃金、労働時間及び雇用の動き」

127 一般職業紹介状況

| 年 度      | 有 効 求 職 者 数 | 新 規 求 職 者 数 | 有 効 求 人 数 | 新 規 求 人 数 | 紹 介 件 数 | 就 職 件 数 | 有 効 求 人 率 | 就 職 率 ( % ) |
|----------|-------------|-------------|-----------|-----------|---------|---------|-----------|-------------|
| 平成 29 年度 | 72,752      | 16,495      | 54,205    | 18,290    | 28,903  | 3,557   | 0.75      | 21.6        |
| 30       | 66,800      | 14,735      | 58,644    | 20,077    | 26,879  | 3,315   | 0.88      | 22.5        |
| 令和元年度    | 67,287      | 14,162      | 54,602    | 18,231    | 22,493  | 3,002   | 0.81      | 21.2        |
| 2        | 75,094      | 14,167      | 44,166    | 15,371    | 19,046  | 2,106   | 0.59      | 14.9        |
| 3        | 85,287      | 14,810      | 46,509    | 15,953    | 19,208  | 2,174   | 0.55      | 14.7        |

資料：八王子公共職業安定所

- (注) (1)新規学卒者及びパートタイマーは除く。  
 (2)数値は八王子公共職業安定所の取扱数。  
 (3)有効求人倍率=有効求人人数/有効求職者数、就職率=就職件数/新規求職者数  
 (4)令和3年度はハローワークインターネットサービスを利用した数値を含む。

128 産業別一般職業紹介状況（求人関係）

| 年 度      | 総 数    |       | 建 設 業 |       | 製 造 業 |       | 情 報 通 信 業 |       | 運 輸 ・ 郵 便 業 |       |
|----------|--------|-------|-------|-------|-------|-------|-----------|-------|-------------|-------|
|          | 求 人 数  | 充 足 数 | 求 人 数 | 充 足 数 | 求 人 数 | 充 足 数 | 求 人 数     | 充 足 数 | 求 人 数       | 充 足 数 |
| 平成 29 年度 | 18,290 | 3,075 | 2,210 | 255   | 2,195 | 600   | 947       | 58    | 981         | 152   |
| 30       | 20,077 | 2,875 | 2,395 | 249   | 2,389 | 524   | 886       | 45    | 1,381       | 146   |
| 令和元年度    | 18,231 | 2,319 | 2,575 | 220   | 2,022 | 332   | 707       | 55    | 1,279       | 156   |
| 2        | 15,371 | 1,790 | 3,059 | 195   | 1,155 | 235   | 342       | 15    | 901         | 102   |
| 3        | 15,953 | 1,926 | 2,815 | 198   | 1,506 | 312   | 286       | 20    | 883         | 119   |

| 年 度      | 卸売・小売業 |       | 学術研究、専門・技術業 |       | 飲食・宿泊業 |       | 医療・福祉 |       | サービス業 |       | そ の 他 |       |
|----------|--------|-------|-------------|-------|--------|-------|-------|-------|-------|-------|-------|-------|
|          | 求 人 数  | 充 足 数 | 求 人 数       | 充 足 数 | 求 人 数  | 充 足 数 | 求 人 数 | 充 足 数 | 求 人 数 | 充 足 数 | 求 人 数 | 充 足 数 |
| 平成 29 年度 | 1,917  | 303   | 441         | 76    | 356    | 50    | 3,804 | 831   | 3,578 | 484   | 1,861 | 266   |
| 30       | 1,828  | 297   | 663         | 83    | 297    | 44    | 4,401 | 853   | 4,135 | 414   | 1,702 | 220   |
| 令和元年度    | 1,531  | 187   | 461         | 82    | 341    | 30    | 4,478 | 695   | 3,346 | 392   | 1,491 | 170   |
| 2        | 1,103  | 178   | 317         | 51    | 201    | 18    | 3,873 | 508   | 3,002 | 329   | 1,418 | 159   |
| 3        | 1,235  | 175   | 343         | 57    | 243    | 33    | 4,198 | 548   | 3,096 | 339   | 1,348 | 125   |

資料：八王子公共職業安定所

- (注) (1)産業別は日本標準産業分類による。（「その他」は表記以外の産業計）  
 (2)新規学卒者及びパートタイマーは除く。  
 (3)数値は八王子公共職業安定所の取扱数。  
 (4)令和3年度はハローワークインターネットサービスを利用した数値を含む。

129 中高年齢者職業紹介状況

| 年 度        | 有 効 求 職 者 数 | 新 規 求 職 申 込 件 数 | 就 職 件 数 |
|------------|-------------|-----------------|---------|
| 平 成 29 年 度 | 29,709      | 6,709           | 1,429   |
| 30         | 29,040      | 6,395           | 1,420   |
| 令 和 元 年 度  | 29,972      | 6,382           | 1,353   |
| 2          | 34,743      | 6,597           | 973     |
| 3          | 40,025      | 6,944           | 1,027   |

資料：八王子公共職業安定所

- (注) (1)中高年齢者とは、45歳以上の者をいう。  
 (2)新規学卒者及びパートタイマーは除く。  
 (3)数値は八王子公共職業安定所の取扱数。  
 (4)令和3年度はハローワークインターネットサービスを利用した数値を含む。

130 障害者職業紹介状況

| 年 度        | 月 末 求 職 登 録 者 数 (有 効 中) | 新 規 求 職 申 込 件 数 | 就 職 件 数 |
|------------|-------------------------|-----------------|---------|
| 平 成 29 年 度 | 1,281                   | 1,142           | 409     |
| 30         | 1,215                   | 1,167           | 455     |
| 令 和 元 年 度  | 1,715                   | 1,270           | 551     |
| 2          | 2,107                   | 1,140           | 426     |
| 3          | 2,394                   | 1,182           | 478     |

資料：八王子公共職業安定所

- (注) (1)新規学卒者を除き、パートタイマーを含む。  
 (2)月末求職登録者数(有効中)は、各年度末(3月末)現在の有効中の求職登録者である。  
 (3)数値は八王子公共職業安定所の取扱数。

131 八王子市シルバー人材センターの状況

| 年 度        | 会 員 数 |       |     | 就 業 実 人 員 | 就 業 率 (%) | 受 注 件 数 | 事 業 別 就 業 延 人 員 |        |         |
|------------|-------|-------|-----|-----------|-----------|---------|-----------------|--------|---------|
|            | 総 数   | 男     | 女   |           |           |         | 総 数             | 公 共    | 民 間     |
| 平 成 29 年 度 | 2,547 | 1,957 | 590 | 2,047     | 80.4      | 11,898  | 178,652         | 83,069 | 95,583  |
| 30         | 2,513 | 1,909 | 604 | 2,054     | 81.7      | 11,772  | 186,535         | 85,894 | 100,641 |
| 令 和 元 年 度  | 2,618 | 1,974 | 644 | 2,111     | 80.6      | 11,376  | 190,471         | 93,089 | 97,382  |
| 2          | 2,653 | 2,011 | 642 | 1,990     | 75.0      | 10,054  | 170,009         | 83,420 | 86,589  |
| 3          | 2,560 | 1,930 | 630 | 2,030     | 79.3      | 9,975   | 174,669         | 87,279 | 87,390  |

資料：八王子市シルバー人材センター

- (注) 就業率=就業実人員/会員数

132 職業訓練実施状況

| 年 度      | 総 数 | 普 通 課 程 |                |              |                  | 短 期 課 程 |              |            |                |
|----------|-----|---------|----------------|--------------|------------------|---------|--------------|------------|----------------|
|          |     | 合 計     | 自 動 車<br>整備工学科 | メカトロ<br>ニクス科 | 電 気 設 備<br>システム科 | 合 計     | 介 護<br>サービス科 | 福 祉<br>用具科 | 電 気 設 備<br>管理科 |
| 平成 29 年度 | 277 | 126     | (29)59         | (26)42       | 25               | 151     | 53           | 26         | 72             |
| 30       | 270 | 122     | (32)57         | (16)36       | 29               | 148     | 54           | 23         | 71             |
| 令和 元 年 度 | 212 | 87      | (30)53         | (14)24       | 10               | 125     | 41           | 18         | 66             |
| 2        | 200 | 88      | (23)46         | (17)28       | 14               | 112     | 43           | 16         | 53             |
| 3        | 233 | 98      | (32)48         | (18)29       | 21               | 135     | 51           | 19         | 65             |

資料：東京都立多摩職業能力開発センター八王子校  
 (注)自動車整備工学科とメカトロニクス科の数値は2年次への進級者数と1年次の入校者数の合計であり、  
 ( ) は1年次の入学者数である。

133 適用法規別労働組合数、組合員数

各年6月30日現在


| 年 次     | 総 数   |         | 労働組合法 |         | 国家公務員法 |         | 地方公務員法 |         | 行政執行法人<br>労働関係法 |         | 地方公営企業労働関係法 |         |
|---------|-------|---------|-------|---------|--------|---------|--------|---------|-----------------|---------|-------------|---------|
|         | 組 合 数 | 組 合 員 数 | 組 合 数 | 組 合 員 数 | 組 合 数  | 組 合 員 数 | 組 合 数  | 組 合 員 数 | 組 合 数           | 組 合 員 数 | 組 合 数       | 組 合 員 数 |
| 平成 29 年 | 163   | 30,197  | 157   | 26,887  | 3      | 78      | 3      | 3,232   | -               | -       | -           | -       |
| 30      | 161   | 30,308  | 155   | 27,103  | 3      | 76      | 3      | 3,129   | -               | -       | -           | -       |
| 令和 元 年  | 158   | 30,683  | 152   | 27,544  | 3      | 64      | 3      | 3,075   | -               | -       | -           | -       |
| 2       | 155   | 28,930  | 149   | 25,784  | 3      | 60      | 3      | 3,086   | -               | -       | -           | -       |
| 3       | 156   | 29,599  | 150   | 26,512  | 3      | 54      | 3      | 3,033   | -               | -       | -           | -       |

資料：労働相談情報センター多摩事務所

134 労働災害発生状況

| 産 業              | 平 成 29 年 | 30  | 令 和 元 年 | 2   | 3   |
|------------------|----------|-----|---------|-----|-----|
| 総 数              | 579      | 637 | 700     | 682 | 798 |
| 建 設 業            | 75       | 83  | 84      | 49  | 56  |
| 製 造 業            | 51       | 49  | 67      | 36  | 52  |
| 木材・木製品製造業        | -        | -   | -       | 1   | -   |
| 化学工業業            | 5        | 1   | 2       | 1   | 2   |
| 金属製品製造業          | 6        | 3   | 4       | 3   | 5   |
| 一般機械器具製造業        | 4        | 4   | 6       | 3   | 3   |
| 電気機械器具製造業        | 5        | 8   | 9       | 4   | 6   |
| 輸送用機械器具製造業       | 2        | 4   | 5       | 2   | 7   |
| 上記以外の製造業         | 29       | 29  | 41      | 22  | 29  |
| 運 輸 業            | 81       | 101 | 98      | 69  | 80  |
| そ の 他            | 372      | 404 | 451     | 528 | 610 |
| (再 掲)<br>死 亡 災 害 | 2        | 4   | 3       | -   | 3   |

資料：八王子労働基準監督署  
 (注)数値は、八王子労働基準監督署管内(八王子市、日野市、多摩市、稲城市)の事業場における休業4日以上の  
 死傷者数である。



市の木・いちよう

## 12 福祉・社会保障

12 福祉・社会保障

135 生活保護の状況

(1) 人員

| 年 度    | 被保護<br>世帯数 | 被保護<br>者数 | 保 護 率<br>(%) | 扶 助 の 種 類 |         |         |       |        |        |       |
|--------|------------|-----------|--------------|-----------|---------|---------|-------|--------|--------|-------|
|        |            |           |              | 総 数       | 生活扶助    | 住宅扶助    | 教育扶助  | 介護扶助   | 医療扶助   | そ の 他 |
| 平成29年度 | 7,639      | 10,021    | 17.4         | 315,622   | 101,840 | 102,471 | 6,499 | 17,040 | 84,896 | 2,876 |
| 30     | 7,475      | 9,651     | 16.7         | 305,934   | 97,770  | 99,514  | 5,812 | 17,218 | 82,905 | 2,715 |
| 令和元年度  | 7,385      | 9,413     | 16.3         | 301,098   | 96,103  | 97,778  | 5,328 | 17,525 | 81,787 | 2,577 |
| 2      | 7,443      | 9,421     | 16.3         | 299,791   | 95,947  | 98,280  | 4,711 | 17,997 | 80,346 | 2,510 |
| 3      | 7,557      | 9,469     | 16.4         | 306,270   | 98,260  | 100,758 | 4,439 | 18,340 | 82,138 | 2,335 |

資料：福祉部生活福祉総務課

(注) (1)被保護世帯数及び被保護者数は、4月中の数値である。  
(2)保護率は、推計人口1,000人に対する被保護者数の割合である。

(2) 保護費

(単位 千円)

| 年 度    | 保 護 施 設<br>委 託 事 務 費 | 扶 助 の 種 類  |           |           |        |         |           |        |
|--------|----------------------|------------|-----------|-----------|--------|---------|-----------|--------|
|        |                      | 総 額        | 生活扶助      | 住宅扶助      | 教育扶助   | 介護扶助    | 医療扶助      | そ の 他  |
| 平成29年度 | 163,103              | 18,479,438 | 5,736,945 | 3,236,441 | 71,611 | 411,922 | 8,926,429 | 96,090 |
| 30     | 168,335              | 17,775,508 | 5,391,802 | 3,166,720 | 53,051 | 415,191 | 8,663,739 | 85,005 |
| 令和元年度  | 179,414              | 17,602,623 | 5,264,937 | 3,152,641 | 40,501 | 411,200 | 8,650,626 | 82,718 |
| 2      | 189,144              | 17,479,981 | 5,293,770 | 3,198,716 | 41,917 | 415,998 | 8,450,701 | 78,879 |
| 3      | 194,547              | 17,870,916 | 5,403,417 | 3,321,817 | 38,714 | 411,180 | 8,620,115 | 75,673 |

資料：福祉部生活福祉総務課

(注) 令和2年度から保護施設委託事務費に日常生活支援住居施設委託事務費（新設）を含む。

136 労働力類型、世帯類型別被保護世帯数

| 年 度    | 総 数   | 勞 働 力 類 型 別 |     |     |     |       |       |       | 世 帯 類 型 別 |     |                   |       |
|--------|-------|-------------|-----|-----|-----|-------|-------|-------|-----------|-----|-------------------|-------|
|        |       | 世 帯 主 が 就 労 |     |     |     |       | 世 帯 員 | 就 労 者 | 高 齢 者     | 母 子 | 傷 病<br>・<br>障 害 者 | そ の 他 |
|        |       | 合 計         | 常 用 | 日 雇 | 内 職 | そ の 他 | が 就 労 | な し   |           |     |                   |       |
| 平成29年度 | 7,625 | 1,102       | 856 | 50  | 12  | 184   | 200   | 6,323 | 3,582     | 486 | 2,114             | 1,443 |
| 30     | 7,467 | 1,094       | 805 | 55  | 9   | 225   | 196   | 6,177 | 3,600     | 398 | 2,177             | 1,292 |
| 令和元年度  | 7,375 | 1,130       | 767 | 53  | 11  | 299   | 168   | 6,077 | 3,725     | 346 | 2,132             | 1,172 |
| 2      | 7,431 | 1,155       | 750 | 55  | 9   | 341   | 175   | 6,101 | 3,747     | 325 | 2,181             | 1,178 |
| 3      | 7,547 | 1,189       | 739 | 59  | 10  | 381   | 164   | 6,194 | 3,755     | 299 | 2,260             | 1,233 |

資料：福祉部生活福祉総務課

(注) 現に保護を受けた世帯（保護停止中のものは除く）の4月中の数値である。

## 137 民生委員・児童委員の状況

| 年 度    | 委 員 数 |     |     | 延 活 動 日 数 | 訪 問 回 数 | 活 動 内 容 |           |         |
|--------|-------|-----|-----|-----------|---------|---------|-----------|---------|
|        | 総 数   | 男   | 女   |           |         | 総 数     | 相 談 ・ 指 導 | そ の 他   |
| 平成29年度 | 449   | 149 | 300 | 83,538    | 104,589 | 144,965 | 10,736    | 134,229 |
| 30     | 448   | 147 | 301 | 83,020    | 97,090  | 138,625 | 10,221    | 128,404 |
| 令和元年度  | 443   | 147 | 296 | 81,626    | 103,975 | 138,174 | 9,575     | 128,599 |
| 2      | 444   | 145 | 299 | 71,466    | 96,827  | 114,431 | 8,979     | 105,452 |
| 3      | 446   | 142 | 304 | 74,293    | 82,133  | 116,837 | 9,482     | 107,355 |

資料：福祉部福祉政策課

(注) 活動内容のその他とは、調査、訪問、証明事務等をいう。

## 138 身体障害者手帳所持者数

各年4月1日現在

| 年 度    | 総 数    | 障 害 等 級 別 |       |       |       |     |     | 障 害 別 |       |       |           |         |
|--------|--------|-----------|-------|-------|-------|-----|-----|-------|-------|-------|-----------|---------|
|        |        | 1 級       | 2 級   | 3 級   | 4 級   | 5 級 | 6 級 | 視 覚   | 聴 覚 等 | 言 語 等 | 肢 体 不 自 由 | 内 部 障 害 |
| 平成30年度 | 15,483 | 5,534     | 2,350 | 2,178 | 3,620 | 843 | 958 | 1,057 | 1,615 | 174   | 7,541     | 5,096   |
| 令和元年度  | 15,584 | 5,629     | 2,372 | 2,137 | 3,654 | 822 | 970 | 1,079 | 1,633 | 175   | 7,464     | 5,233   |
| 2      | 15,665 | 5,603     | 2,377 | 2,142 | 3,732 | 835 | 976 | 1,120 | 1,661 | 175   | 7,318     | 5,391   |
| 3      | 15,740 | 5,647     | 2,409 | 2,129 | 3,754 | 829 | 972 | 1,144 | 1,714 | 178   | 7,212     | 5,492   |
| 4      | 15,674 | 5,555     | 2,372 | 2,130 | 3,808 | 827 | 982 | 1,165 | 1,738 | 176   | 7,077     | 5,518   |

資料：福祉部障害者福祉課

## 139 知的障害者(児)愛の手帳・精神保健福祉手帳所持者数

各年4月1日現在

| 年 度    | 知 的 障 害 者 ( 児 ) 愛 の 手 帳 |     |       |       |       | 精 神 保 健 福 祉 手 帳 |     |       |       |
|--------|-------------------------|-----|-------|-------|-------|-----------------|-----|-------|-------|
|        | 総 数                     | 1 度 | 2 度   | 3 度   | 4 度   | 総 数             | 1 級 | 2 級   | 3 級   |
| 平成30年度 | 4,323                   | 169 | 1,009 | 1,003 | 2,142 | 5,087           | 405 | 2,862 | 1,820 |
| 令和元年度  | 4,489                   | 177 | 1,045 | 1,015 | 2,252 | 5,633           | 465 | 3,181 | 1,987 |
| 2      | 4,623                   | 182 | 1,054 | 1,012 | 2,375 | 6,061           | 482 | 3,446 | 2,133 |
| 3      | 4,786                   | 182 | 1,073 | 1,024 | 2,507 | 6,222           | 503 | 3,523 | 2,196 |
| 4      | 4,893                   | 181 | 1,086 | 1,027 | 2,599 | 6,732           | 543 | 3,849 | 2,340 |

資料：福祉部障害者福祉課

(注) 精神保健福祉手帳の数値は、2年ごとに更新となる。



12 福祉・社会保障

140 指定自立支援医療機関数

各年4月1日現在

| 年 度    | 総 数 | 病 院 ・ 診 療 所<br>( 更 生 ・ 育 成 医 療 ) | 薬 局 | 訪 問 看 護<br>ス テ ー シ ョ ン |
|--------|-----|----------------------------------|-----|------------------------|
| 平成30年度 | 128 | 44                               | 73  | 11                     |
| 令和元年度  | 133 | 44                               | 75  | 14                     |
| 2      | 136 | 45                               | 77  | 14                     |
| 3      | 145 | 45                               | 84  | 16                     |
| 4      | 153 | 47                               | 90  | 16                     |

資料：福祉部障害者福祉課

141 指定障害福祉サービス事業者等数

各年4月1日現在

| 年 度    | 指定障害福祉サービス事業者等数 |         |             |         |         |         |         |         |                     |             |
|--------|-----------------|---------|-------------|---------|---------|---------|---------|---------|---------------------|-------------|
|        | 総 数             | 居 宅 介 護 | 重 度 訪 問 介 護 | 同 行 援 護 | 行 動 援 護 | 療 養 介 護 | 生 活 介 護 | 短 期 入 所 | 重 度 障 害 者 等 包 括 支 援 | 施 設 入 所 支 援 |
| 平成30年度 | 568             | 109     | 108         | 44      | 12      | -       | 57      | 19      | -                   | 10          |
| 令和元年度  | 620             | 109     | 109         | 44      | 12      | -       | 59      | 24      | -                   | 10          |
| 2      | 623             | 102     | 102         | 41      | 14      | -       | 60      | 24      | -                   | 10          |
| 3      | 649             | 104     | 103         | 42      | 12      | -       | 63      | 25      | -                   | 10          |
| 4      | 675             | 103     | 104         | 43      | 11      | -       | 64      | 26      | -                   | 10          |

| 年 度    | 指定障害福祉サービス事業者等数(続)   |                      |                  |                |                    |                    |                |                |                |
|--------|----------------------|----------------------|------------------|----------------|--------------------|--------------------|----------------|----------------|----------------|
|        | 自 立 訓 練<br>(機 能 訓 練) | 自 立 訓 練<br>(生 活 訓 練) | 自 立 訓 練<br>(宿 泊) | 就 労 移 行<br>支 援 | 就 労 継 続<br>支 援 A 型 | 就 労 継 続<br>支 援 B 型 | 就 労 定 着<br>支 援 | 自 立 生 活<br>援 助 | 共 同 生 活<br>援 助 |
| 平成30年度 | -                    | 5                    | 1                | 10             | 5                  | 58                 | 1              | -              | 66             |
| 令和元年度  | -                    | 5                    | 1                | 12             | 6                  | 59                 | 8              | 3              | 75             |
| 2      | -                    | 6                    | 1                | 16             | 6                  | 65                 | 9              | 5              | 77             |
| 3      | -                    | 7                    | 1                | 17             | 7                  | 69                 | 9              | 5              | 83             |
| 4      | -                    | 10                   | 1                | 19             | 10                 | 74                 | 10             | 5              | 90             |

| 年 度    | 指定障害福祉サービス事業者等数(続) |                |                |                  | 指定障害児通所支援事業者数 |                |                         |                           |                             |                    |
|--------|--------------------|----------------|----------------|------------------|---------------|----------------|-------------------------|---------------------------|-----------------------------|--------------------|
|        | 地 域 移 行<br>支 援     | 地 域 定 着<br>支 援 | 計 画 相 談<br>支 援 | 障 害 児<br>相 談 支 援 | 総 数           | 児 童 発 達<br>支 援 | 医 療 型<br>児 童 発 達<br>支 援 | 放 課 後 等<br>デ イ<br>サ ー ビ ス | 居 宅 訪 問<br>型 児 童 発 達<br>支 援 | 保 育 所 等<br>訪 問 支 援 |
| 平成30年度 | 11                 | 11             | 28             | 13               | 67            | 18             | -                       | 48                        | -                           | 1                  |
| 令和元年度  | 17                 | 15             | 35             | 17               | 69            | 17             | -                       | 51                        | -                           | 1                  |
| 2      | 17                 | 15             | 37             | 16               | 82            | 21             | -                       | 58                        | -                           | 3                  |
| 3      | 18                 | 15             | 40             | 19               | 95            | 26             | -                       | 64                        | -                           | 5                  |
| 4      | 18                 | 15             | 41             | 21               | 105           | 31             | -                       | 67                        | -                           | 7                  |

資料：福祉部障害者福祉課

(注) 指定障害児通所支援事業者数は平成31年4月1日から指定権限が都から市に移譲された。

## 142 身体障害者福祉法第15条指定医数

各年4月1日現在

| 年 度    | 総 数 | 視覚障害 | 聴覚・平衡、<br>音声・言語又は<br>そしゃく機能<br>障 害 | 肢体不自<br>由 | 心臓機能<br>障 害 | 腎臓機能<br>障 害 | 呼吸器機<br>能 障 害 | ぼうこう<br>又は<br>直腸機能<br>障 害 | 小腸機能<br>障 害 | 免疫機能<br>障 害 | 肝臓機能<br>障 害 |
|--------|-----|------|------------------------------------|-----------|-------------|-------------|---------------|---------------------------|-------------|-------------|-------------|
| 平成30年度 | 419 | 33   | 59                                 | 154       | 52          | 51          | 37            | 72                        | 36          | 6           | 24          |
| 令和元年度  | 450 | 36   | 66                                 | 169       | 56          | 51          | 40            | 78                        | 37          | 6           | 24          |
| 2      | 477 | 38   | 70                                 | 184       | 59          | 57          | 40            | 80                        | 41          | 6           | 25          |
| 3      | 479 | 41   | 73                                 | 186       | 58          | 57          | 41            | 79                        | 40          | 6           | 26          |
| 4      | 516 | 41   | 81                                 | 205       | 61          | 61          | 46            | 86                        | 42          | 6           | 30          |

資料：福祉部障害者福祉課

(注) 複数の障害区分で指定を受けている指定医もいるため、全ての障害区分の合計と総数は合致しない。

## 143 障害者福祉の状況

| 年 度    | 補 装 具<br>交 付 ・<br>修 理 | 居 宅 介 護 等 延 利 用 時 間 数 |                |         | 手 話 ・<br>要 約 筆 記 者<br>協 力 者 | 居 宅 生 活 動 作<br>補 助 用 具<br>(小・中規<br>模 改 修) | タ ク シ ー<br>ガ ソ リ ン<br>費 の 助 成 | リ フ ト 付<br>自 動 車<br>運 行 回 数 |
|--------|-----------------------|-----------------------|----------------|---------|-----------------------------|---|-------------------------------|-----------------------------|
|        |                       | 居 宅 介 護               | 重 度 訪 問<br>介 護 | 移 動 支 援 |                             |   |                               |                             |
| 平成29年度 | 1,399                 | 85,023                | 463,379        | 90,766  | 1,844                       | 21  | 8,393                         | 4,819                       |
| 30     | 1,549                 | 85,117                | 484,242        | 87,738  | 1,763                       | 31  | 8,466                         | 7,407                       |
| 令和元年度  | 1,359                 | 87,912                | 502,626        | 86,668  | 1,668                       | 17  | 8,592                         | 6,900                       |
| 2      | 1,303                 | 84,604                | 510,151        | 60,645  | 1,157                       | 11  | 8,624                         | 5,296                       |
| 3      | 1,335                 | 83,973                | 501,676        | 70,672  | 1,701                       | 13  | 8,683                         | 6,206                       |

資料：福祉部障害者福祉課

## 144 心身障害者福祉センター利用状況

| 年 度    | 総 数    | 訓 練   |         |     |                      |       | 相 談 等 | 講 座 ・ 講 習 会<br>及 び 行 事 | 会 議 室<br>の 利 用 | そ の 他 |
|--------|--------|-------|---------|-----|----------------------|-------|-------|------------------------|----------------|-------|
|        |        | 合 計   | 機 能 回 復 | 言 語 | 失 語 症 言 語<br>リ ハ ビ リ | 作 業   |       |                        |                |       |
| 平成29年度 | 23,923 | 3,904 | 792     | 412 | 460                  | 2,240 | 314   | 8,692                  | 10,614         | 399   |
| 30     | 24,557 | 3,437 | 670     | 249 | 424                  | 2,094 | 288   | 9,259                  | 11,061         | 512   |
| 令和元年度  | 24,552 | 3,399 | 713     | 247 | 504                  | 1,935 | 232   | 9,389                  | 10,937         | 595   |
| 2      | 6,372  | 895   | 11      | 136 | 137                  | 611   | -     | 2,267                  | 3,016          | 194   |
| 3      | 10,218 | 1,102 | 173     | 109 | 223                  | 597   | -     | 4,632                  | 4,134          | 350   |

資料：心身障害者福祉センター

12 福祉・社会保障

145 障害者支援施設別在籍者数、障害福祉サービス費

各年4月1日現在

| 年 度    | 実 利 用 人 数 |       |      |             |                |                |                 |             |                 |                 |               | 障 害 福 祉<br>サ ー ビ ス 費<br>( 千 円 ) |
|--------|-----------|-------|------|-------------|----------------|----------------|-----------------|-------------|-----------------|-----------------|---------------|---------------------------------|
|        | 総 数       | 生活介護  | 療養介護 | 施設入所<br>支 援 | 自立訓練<br>(機能訓練) | 自立訓練<br>(生活訓練) | 自立訓練<br>( 宿 泊 ) | 就労移行<br>支 援 | 就労継続<br>支 援 A 型 | 就労継続<br>支 援 B 型 | グループ<br>ホ ー ム |                                 |
| 平成29年度 | 4,251     | 1,292 | 42   | 380         | 8              | 131            | 25              | 301         | 131             | 1,323           | 618           | 7,830,025                       |
| 30     | 4,468     | 1,311 | 43   | 381         | 8              | 125            | 25              | 378         | 130             | 1,376           | 691           | 8,452,486                       |
| 令和元年度  | 4,712     | 1,344 | 42   | 373         | 6              | 136            | 17              | 393         | 149             | 1,480           | 772           | 9,022,294                       |
| 2      | 4,760     | 1,350 | 43   | 376         | 4              | 134            | 18              | 392         | 164             | 1,453           | 826           | 9,507,541                       |
| 3      | 4,981     | 1,372 | 43   | 376         | 8              | 159            | 14              | 408         | 184             | 1,532           | 885           | 10,086,991                      |

資料：福祉部障害者福祉課

(注) 障害者自立支援法に基づく新法施設分の利用者分について計上。

146 高齢者介護予防、生活支援の状況

| 年 度    | 高 齢 者 人 口 ( 3 月 31 日 現 在 ) |                     | 独 居<br>高 齢 者<br>数<br>( 4 月 1 日 現 在 70 歳 以 上 ) | 寝 た き り<br>高 齢 者<br>数<br>( 4 月 1 日 現 在 ) |
|--------|----------------------------|---------------------|---|--|
|        | 実 数                        | 高 齢 者<br>比 率<br>(%) |   |  |
| 平成29年度 | 147,768                    | 26.29               | 12,290  | -  |
| 30     | 149,754                    | 26.67               | 13,565  | -  |
| 令和元年度  | 151,845                    | 27.03               | 14,313  | -  |
| 2      | 153,637                    | 27.37               | 12,241  | -  |
| 3      | 154,552                    | 27.53               | 13,187  | -  |

| 年 度    | シ ル バ ー サ ポ ー タ ー |                |                | 生 活 支 援 シ ョ ー ト ス テ イ |         |                | 自 立 支 援 住 宅 改 修 費 給 付 |         |
|--------|-------------------|----------------|----------------|-----------------------|---------|----------------|-----------------------|---------|
|        | 利 用 者 数           | 延 べ<br>派 遣 回 数 | 延 べ<br>派 遣 時 間 | 実 施<br>施 設 数          | 利 用 者 数 | 延 べ<br>利 用 日 数 | 利 用 者 数               | 給 付 件 数 |
| 平成29年度 | 108               | 2,240          | 2,744          | 21                    | 33      | 1,338          | 66                    | 69      |
| 30     | 72                | 1,757          | 1,939          | 21                    | 35      | 904            | 73                    | 73      |
| 令和元年度  | 68                | 1,440          | 1,653          | 22                    | 17      | 564            | 78                    | 79      |
| 2      | -                 | -              | -              | 22                    | 15      | 581            | 91                    | 93      |
| 3      | -                 | -              | -              | 22                    | 28      | 1,021          | 101                   | 101     |

資料：福祉部高齢者福祉課、福祉部高齢者いきいき課、福祉部介護保険課

(注) (1) 独居高齢者数は令和2年度より71歳以上、以降毎年1歳ずつ年齢を上げた数を集計。

(2) シルバーサポーターについては、令和元年度をもって事業終了。

## 147 介護保険の給付状況

(単位 千円)

| サービスの種類          | 平成30年度  |            | 令和元年度   |            | 2       |            | 3       |            |
|------------------|---------|------------|---------|------------|---------|------------|---------|------------|
|                  | 件数      | 金額         | 件数      | 金額         | 件数      | 金額         | 件数      | 金額         |
| 総数               | 613,797 | 35,682,710 | 644,019 | 37,421,495 | 655,977 | 38,231,926 | 687,700 | 38,988,411 |
| 居宅介護サービス         | 519,244 | 20,572,723 | 543,611 | 21,487,289 | 551,269 | 21,939,332 | 578,371 | 22,862,685 |
| 訪問介護             | 57,857  | 3,109,142  | 58,172  | 3,098,114  | 58,350  | 3,246,414  | 60,775  | 3,416,471  |
| 訪問入浴介護           | 3,751   | 251,185    | 3,589   | 243,737    | 3,871   | 265,397    | 4,405   | 304,092    |
| 訪問看護             | 25,942  | 927,749    | 27,558  | 989,065    | 29,195  | 1,085,704  | 32,392  | 1,229,030  |
| 訪問リハビリテーション      | 3,307   | 102,357    | 3,537   | 111,191    | 3,859   | 117,006    | 4,399   | 131,315    |
| 通所介護             | 55,868  | 3,784,947  | 58,962  | 4,011,960  | 55,545  | 3,966,705  | 56,478  | 4,003,309  |
| 通所リハビリテーション      | 14,381  | 883,373    | 15,276  | 915,948    | 14,234  | 861,484    | 14,336  | 874,177    |
| 福祉用具貸与           | 84,064  | 1,122,239  | 87,720  | 1,180,195  | 92,492  | 1,280,252  | 96,460  | 1,350,861  |
| 短期入所生活介護         | 9,547   | 681,640    | 9,649   | 702,119    | 7,560   | 667,234    | 7,501   | 692,534    |
| 短期入所療養介護         | 1,849   | 140,006    | 1,815   | 139,693    | 1,427   | 115,846    | 1,445   | 119,169    |
| 居宅療養管理指導         | 72,116  | 513,183    | 80,042  | 568,614    | 87,398  | 614,791    | 97,086  | 694,211    |
| 特定施設入居者生活介護      | 14,370  | 2,722,972  | 15,093  | 2,868,417  | 15,089  | 2,911,874  | 15,248  | 2,961,219  |
| ケアプラン作成          | 128,600 | 1,875,240  | 133,500 | 1,944,227  | 136,120 | 2,021,626  | 140,474 | 2,143,536  |
| 住宅改修費            | 1,116   | 95,181     | 1,087   | 97,185     | 1,122   | 102,693    | 1,095   | 97,488     |
| 福祉用具購入費          | 1,622   | 49,906     | 1,597   | 48,206     | 1,773   | 54,428     | 1,777   | 56,444     |
| 夜間対応型訪問介護        | 1,598   | 30,973     | 1,731   | 35,296     | 1,762   | 35,039     | 1,811   | 35,289     |
| 認知症対応型通所介護       | 3,601   | 457,162    | 3,767   | 476,707    | 3,305   | 414,881    | 3,000   | 363,075    |
| 小規模多機能型居宅介護      | 3,650   | 672,510    | 3,783   | 714,696    | 3,915   | 788,558    | 4,017   | 832,157    |
| 認知症対応型共同生活介護     | 4,528   | 1,175,956  | 4,564   | 1,195,526  | 4,576   | 1,215,524  | 4,846   | 1,286,802  |
| 地域密着型介護老人福祉施設    | 876     | 235,719    | 1,058   | 293,569    | 1,048   | 305,923    | 1,050   | 313,509    |
| 定期巡回・随時対応型訪問介護看護 | 519     | 60,829     | 784     | 98,526     | 940     | 119,056    | 1,014   | 128,925    |
| 看護小規模多機能型居宅介護    | 388     | 96,682     | 607     | 153,900    | 589     | 161,192    | 585     | 162,529    |
| 地域密着型通所介護        | 29,694  | 1,583,772  | 29,720  | 1,600,398  | 27,099  | 1,587,705  | 28,177  | 1,666,543  |
| 介護予防サービス         | 51,112  | 637,659    | 55,858  | 688,837    | 60,200  | 708,212    | 64,814  | 746,436    |
| 介護予防訪問介護         | 2       | 22         | -       | -          | -       | -          | -       | -          |
| 介護予防訪問入浴介護       | 24      | 906        | 24      | 885        | 18      | 643        | 19      | 702        |
| 介護予防訪問看護         | 2,551   | 66,772     | 2,660   | 67,771     | 2,959   | 72,052     | 3,274   | 75,355     |
| 介護予防訪問リハビリテーション  | 264     | 7,452      | 253     | 6,906      | 305     | 8,308      | 385     | 9,565      |
| 介護予防通所介護         | △3      | △7         | -       | -          | -       | -          | -       | -          |
| 介護予防通所リハビリテーション  | 3,333   | 109,302    | 4,057   | 132,620    | 3,930   | 134,168    | 3,933   | 138,524    |
| 介護予防福祉用具貸与       | 16,470  | 77,932     | 18,042  | 92,666     | 20,022  | 108,910    | 21,767  | 121,928    |
| 介護予防短期入所生活介護     | 184     | 5,902      | 176     | 5,889      | 75      | 2,320      | 66      | 1,641      |
| 介護予防短期入所療養介護     | 18      | 593        | 22      | 963        | 3       | 155        | 6       | 83         |
| 介護予防居宅療養管理指導     | 4,115   | 25,786     | 4,552   | 28,593     | 5,073   | 31,721     | 5,662   | 35,630     |
| 介護予防特定施設入居者生活介護  | 2,218   | 156,275    | 2,172   | 154,528    | 2,105   | 148,119    | 2,101   | 148,256    |
| 介護予防ケアプラン作成      | 20,656  | 101,068    | 22,665  | 110,421    | 24,521  | 119,529    | 26,365  | 132,312    |
| 介護予防住宅改修費        | 623     | 60,329     | 631     | 64,190     | 582     | 59,174     | 601     | 58,113     |
| 介護予防福祉用具購入費      | 434     | 10,638     | 409     | 9,984      | 415     | 10,312     | 458     | 11,970     |
| 介護予防認知症対応型通所介護   | 16      | 1,246      | 12      | 887        | 6       | 233        | 21      | 1,099      |
| 介護予防認知症対応型共同生活介護 | -       | -          | -       | -          | -       | -          | -       | -          |
| 介護予防小規模多機能型居宅介護  | 207     | 13,443     | 183     | 12,534     | 186     | 12,568     | 156     | 11,258     |
| 施設介護サービス         | 43,441  | 12,399,410 | 44,550  | 12,927,197 | 44,508  | 13,183,450 | 44,515  | 13,178,859 |
| 介護老人福祉施設         | 25,189  | 6,635,488  | 26,092  | 7,009,419  | 26,661  | 7,274,747  | 27,008  | 7,411,775  |
| 介護老人保健施設         | 12,287  | 3,489,955  | 12,625  | 3,676,701  | 12,353  | 3,705,864  | 12,377  | 3,769,623  |
| 介護療養型医療施設        | 5,963   | 2,273,383  | 5,735   | 2,203,708  | 2,418   | 915,005    | 1,270   | 447,617    |
| 介護医療院            | 2       | 584        | 98      | 37,369     | 3,076   | 1,287,834  | 3,860   | 1,549,844  |
| その他              | ...     | 2,072,918  | ...     | 2,318,172  | ...     | 2,400,932  | ...     | 2,200,431  |
| 高額介護サービス費        | ...     | 962,634    | ...     | 1,114,873  | ...     | 1,169,563  | ...     | 1,131,815  |
| 高額医療合算介護サービス費    | ...     | 99,230     | ...     | 139,187    | ...     | 146,560    | ...     | 145,645    |
| 特定入所者介護サービス費     | ...     | 974,602    | ...     | 1,025,498  | ...     | 1,045,144  | ...     | 881,379    |
| 審査支払手数料          | ...     | 36,452     | ...     | 38,614     | ...     | 39,665     | ...     | 41,592     |

資料：福祉部介護保険課

(注) 件数は、年間延受給者数である。

## 12 福祉・社会保障

### 148 介護保険要介護・要支援認定者数

各年度末現在

| 年 度     | 総 数    | 要 支 援 1 | 要 支 援 2 | 要 介 護 1 | 要 介 護 2 | 要 介 護 3 | 要 介 護 4 | 要 介 護 5 |
|---------|--------|---------|---------|---------|---------|---------|---------|---------|
| 平成29年度  | 27,121 | 5,331   | 2,956   | 6,917   | 4,049   | 2,557   | 2,712   | 2,599   |
| 30      | 27,854 | 5,244   | 3,032   | 7,337   | 4,149   | 2,752   | 2,795   | 2,545   |
| 令和元年度   | 28,728 | 5,320   | 3,272   | 7,680   | 4,247   | 2,716   | 2,973   | 2,520   |
| 2       | 29,499 | 5,494   | 3,364   | 8,014   | 4,414   | 2,818   | 3,027   | 2,368   |
| 3       | 29,700 | 5,450   | 3,384   | 8,150   | 4,487   | 2,828   | 3,084   | 2,317   |
| 第1号被保険者 | 29,114 | 5,405   | 3,324   | 8,010   | 4,353   | 2,751   | 3,034   | 2,237   |
| 第2号被保険者 | 586    | 45      | 60      | 140     | 134     | 77      | 50      | 80      |

資料：福祉部介護保険課

### 149 大横保健福祉センター、恩方老人憩の家、長房ふれあい館サービス利用状況

| 年 度    | 大 横 保 健 福 祉 セ ン タ ー |                     |               |                           |                           | 恩 方 老 人 憩 の 家 |                     |                           |
|--------|---------------------|---------------------|---------------|---------------------------|---------------------------|---------------|---------------------|---------------------------|
|        | 総 数                 | 生 き が い づ く り の 教 室 | サ ー ク ル 参 加 者 | 介 護 予 防                   | そ の 他 利 用 者 数 ( 個 人 利 用 ) | 総 数           | 生 き が い づ く り の 教 室 | サ ー ク ル 参 加 者             |
| 平成29年度 | 70,128              | 2,179               | 21,038        | 6,328                     | 40,583                    | 15,787        | 1,173               | 4,590                     |
| 30     | 74,267              | 2,283               | 22,110        | 7,934                     | 41,940                    | 16,068        | 1,373               | 4,547                     |
| 令和元年度  | 70,060              | 2,029               | 20,393        | 9,943                     | 37,695                    | 16,078        | 2,107               | 4,067                     |
| 2      | 30,769              | -                   | 11,761        | 3,338                     | 15,670                    | 8,961         | 267                 | 2,435                     |
| 3      | 31,382              | -                   | 15,133        | 999                       | 15,250                    | 10,222        | 546                 | 2,911                     |
| 年 度    | 恩 方 老 人 憩 の 家 ( 続 ) |                     |               |                           | 長 房 ふ れ あ い 館             |               |                     |                           |
|        | 会 議 室               | 健 康 相 談             | 入 浴 者 数       | そ の 他 利 用 者 数 ( 個 人 利 用 ) | 総 数                       | サ ー ク ル 参 加 者 | 入 浴 者 数             | そ の 他 利 用 者 数 ( 個 人 利 用 ) |
| 平成29年度 | 260                 | 100                 | 2,649         | 7,015                     | 53,518                    | 10,713        | 11,452              | 31,353                    |
| 30     | 237                 | 120                 | 2,575         | 7,216                     | 48,078                    | 10,637        | 8,881               | 28,560                    |
| 令和元年度  | 213                 | 139                 | 2,343         | 7,209                     | 47,863                    | 9,178         | 9,086               | 29,599                    |
| 2      | 37                  | 5                   | 1,612         | 4,605                     | 25,992                    | 4,498         | 5,108               | 16,386                    |
| 3      | 44                  | 36                  | 2,200         | 4,485                     | 31,293                    | 5,451         | 6,761               | 19,081                    |

資料：健康医療部大横保健福祉センター、福祉部高齢者いきいき課

(注) (1) 大横保健福祉センターの相談は、表208の健康相談に計上。

(2) 介護予防事業は令和3年度から集計方法を変更している。

## 150 東浅川保健福祉センターサービス利用状況

| 年 度    | 総 数     | 介護予防   | 相 談   |              |                |             | 講 座<br>・<br>教 室 | プ ール<br>・<br>体 育 室 | 憩いの場   | そ の 他  |
|--------|---------|--------|-------|--------------|----------------|-------------|-----------------|--------------------|--------|--------|
|        |         |        | 合 計   | 保健福祉<br>栄養歯科 | 理学療法士<br>による健康 | 医師に<br>よる健康 |                 |                    |        |        |
| 平成29年度 | 305,081 | 13,174 | 4,621 | 4,544        | 77             | -           | 10,211          | 104,126            | 85,595 | 87,354 |
| 30     | 298,638 | 14,698 | 4,767 | 4,719        | 48             | -           | 9,785           | 101,517            | 85,381 | 82,490 |
| 令和元年度  | 283,676 | 17,026 | 4,697 | 4,649        | 48             | -           | 9,556           | 91,978             | 81,570 | 78,849 |
| 2      | 103,564 | 13,211 | 2,180 | 2,150        | 30             | -           | 181             | 32,340             | 27,663 | 27,989 |
| 3      | 146,556 | 874    | 3,355 | 3,319        | 36             | -           | 1,310           | 67,031             | 42,002 | 31,984 |

資料：健康医療部東浅川保健福祉センター

(注) 介護予防事業は令和3年度から集計方法を変更している。

## 151 南大沢保健福祉センターサービス利用状況

| 年 度    | 総 数    | 介護予防   | 相 談   |         |                | 講 座<br>・<br>講 習 | 一 時 保 護 | 憩いの場   | そ の 他  |
|--------|--------|--------|-------|---------|----------------|-----------------|---------|--------|--------|
|        |        |        | 合 計   | 保 健 福 祉 | 理学療法士<br>による健康 |                 |         |        |        |
| 平成29年度 | 86,151 | 10,929 | 4,764 | 4,715   | 49             | 4,369           | -       | 53,749 | 12,340 |
| 30     | 87,226 | 13,920 | 5,794 | 5,743   | 51             | 4,582           | -       | 50,976 | 11,954 |
| 令和元年度  | 74,808 | 12,340 | 5,353 | 5,304   | 49             | 3,647           | -       | 42,984 | 10,484 |
| 2      | 25,861 | 4,980  | 2,020 | 1,989   | 31             | 101             | -       | 14,197 | 4,563  |
| 3      | 28,083 | 3,235  | 2,910 | 2,879   | 31             | 1,797           | -       | 14,377 | 5,764  |

資料：健康医療部南大沢保健福祉センター

(注) 介護予防事業は令和3年度から集計方法を変更している。

## 152 保育園の状況

各年4月1日現在

| 年 度<br>及 び<br>区 分 | 保育園数 | 定 員    | 在 籍 児 童 数 |     |       |       |       |       | 職 員 数    |     |          |       |
|-------------------|------|--------|-----------|-----|-------|-------|-------|-------|----------|-----|----------|-------|
|                   |      |        | 総 数       | 0 歳 | 1 歳   | 2 歳   | 3 歳   | 4 歳以上 | 総 数      | 園 長 | 保 育 士    | そ の 他 |
| 平成30年度            | 99   | 10,393 | 10,411    | 749 | 1,621 | 1,962 | 1,993 | 4,086 | (7)2,770 | 99  | (7)1,831 | 840   |
| 令和元年度             | 100  | 10,403 | 10,353    | 755 | 1,629 | 1,891 | 2,029 | 4,049 | 2,758    | 100 | 1,823    | 835   |
| 2                 | 100  | 10,344 | 10,288    | 732 | 1,671 | 1,877 | 1,929 | 4,079 | 2,720    | 100 | 1,834    | 786   |
| 3                 | 96   | 9,670  | 9,608     | 640 | 1,559 | 1,820 | 1,815 | 3,774 | 2,554    | 97  | 1,786    | 671   |
| 4                 | 96   | 9,503  | 9,347     | 648 | 1,486 | 1,763 | 1,818 | 3,632 | 2,516    | 96  | 1,738    | 682   |
| 市 立               | 16   | 1,072  | 1,076     | 22  | 143   | 186   | 230   | 495   | 238      | 16  | 170      | 52    |
| 私 立               | 80   | 8,431  | 8,271     | 626 | 1,343 | 1,577 | 1,588 | 3,137 | 2,278    | 80  | 1,568    | 630   |

資料：子ども家庭部子どもの教育・保育推進課、子ども家庭部保育幼稚園課

(注) (1) 職員数保育士欄の( )内数値は、任期付職員数で内数である。

(2) 保育園数には保育所型認定こども園1園を含む。

12 福祉・社会保障

153 児童館、学童保育所の状況

各年度末現在

| 年 度    | 児 童 館 |         |         |              |        |         | 学 童 保 育 所 |          |       |           |          |
|--------|-------|---------|---------|--------------|--------|---------|-----------|----------|-------|-----------|----------|
|        | 館 数   | 利 用 者 数 |         |              |        | 併設学童    | 児 童       | 保育所<br>数 | 在籍者数  | 延出席者<br>数 | 指 導 員    |
|        |       | 総 数     | 就学児童    | 未 就 学<br>児 童 | そ の 他  | 利用者数    | 厚生員<br>数  |          |       |           |          |
| 平成29年度 | 12    | 250,811 | 177,354 | 28,190       | 45,267 | 107,623 | (27)58    | 83       | 5,589 | 1,117,647 | (279)430 |
| 30     | 12    | 234,511 | 170,384 | 25,982       | 38,145 | 107,241 | (29)57    | 85       | 5,773 | 1,150,848 | (297)452 |
| 令和元年度  | 12    | 202,794 | 147,750 | 22,178       | 32,866 | 106,864 | (27)56    | 88       | 4,610 | 1,122,297 | (299)459 |
| 2      | 12    | 63,294  | 37,296  | 13,218       | 12,780 | 91,290  | (26)56    | 89       | 5,630 | 982,686   | (305)468 |
| 3      | 12    | 99,421  | 68,176  | 14,737       | 16,508 | 102,798 | (26)56    | 90       | 5,633 | 1,075,326 | (298)458 |

資料：子ども家庭部青少年若者課、生涯学習スポーツ部放課後児童支援課

(注) (1)児童厚生員の( )内数値は、会計年度任用職員数で内数である。

(2)指導員の( )内数値は、非常勤職員数で内数である。

154 災害見舞金等支給事業

(単位 世帯)

| 年 度    | 見 舞 金  | 弔 慰 金 | 入 院 見 舞 金 | 生 活 必 需 品 代 | 学 用 品 代 |
|--------|--------|-------|-----------|-------------|---------|
| 平成29年度 | 7      | -     | -         | -           | -       |
| 30     | 8      | 1     | -         | -           | 2       |
| 令和元年度  | (109)7 | 3     | -         | (67)-       | (14)1   |
| 2      | 4      | 1     | -         | -           | -       |
| 3      | 6      | 1     | -         | -           | 1       |

資料：福祉部福祉政策課

(注) 令和元年度の( )内数値は、令和元年東日本台風により被災した世帯に「令和元年台風第19号災害八王子市見舞金支給要綱」及び「令和元年台風第19号災害被災者へ現物支給する生活必需品・学用品セット購入決裁」により支給した件数である。

155 国民健康保険の加入状況

各年度末現在

| 年 度    | 加 入 世 帯 数 | 被 保 険 者 数 |             |               | 加 入 率 (%) |      |
|--------|-----------|-----------|-------------|---------------|-----------|------|
|        |           | 総 数       | 一 般 被 保 険 者 | 退 職 被 保 険 者 等 | 世 帯       | 人 員  |
| 平成29年度 | 87,677    | 136,038   | 135,040     | 998           | 33.1      | 24.2 |
| 30     | 85,383    | 130,271   | 130,062     | 209           | 31.9      | 23.2 |
| 令和元年度  | 83,665    | 125,899   | 125,890     | 9             | 30.9      | 22.4 |
| 2      | 83,005    | 123,782   | 123,782     | -             | 30.3      | 22.1 |
| 3      | 81,819    | 120,421   | 120,421     | -             | 29.6      | 21.4 |

資料：健康医療部保険年金課

(注) 退職者医療制度は、平成27年3月31日をもって新規適用を終了した。

## 156 国民健康保険税の状況

| 年 度    | 調 定 額<br>(千円) | 1世帯当たり<br>調 定 額 (円) | 1人当たり<br>調 定 額 (円) | 収 納 額<br>(千円) | 収 納 率<br>(%) |
|--------|---------------|---------------------|--------------------|---------------|--------------|
| 平成29年度 | 11,912,796    | 133,453             | 84,922             | 10,758,843    | 90.3         |
| 30     | 11,756,392    | 134,932             | 87,807             | 10,724,192    | 91.2         |
| 令和元年度  | 11,945,819    | 140,806             | 92,966             | 11,024,404    | 92.3         |
| 2      | 12,119,941    | 144,616             | 96,549             | 11,434,959    | 94.3         |
| 3      | 12,423,793    | 149,688             | 101,006            | 11,879,873    | 95.6         |

資料：財政部収納課、健康医療部保険年金課

(注) 1世帯当たり調定額＝調定額／年間平均加入世帯数、1人当たり調定額＝調定額／年間平均被保険者数

## 157 国民健康保険の給付状況(保険者負担分)

(単位 千円)

| 年 度    | 総 数       |            | 療 養 の 給 付         |            | 療 養 費         |         | 高 額 療 養 費 等 |           |
|--------|-----------|------------|-------------------|------------|---------------|---------|-------------|-----------|
|        | 件 数       | 金 額        | 件 数               | 金 額        | 件 数           | 金 額     | 件 数         | 金 額       |
| 平成29年度 | 2,474,013 | 39,445,344 | 2,291,297         | 34,203,425 | 49,003        | 349,180 | 83,777      | 4,604,645 |
| 30     | 2,395,898 | 38,051,462 | 2,215,884         | 32,888,939 | 48,399        | 360,957 | 80,727      | 4,535,380 |
| 令和元年度  | 2,312,859 | 37,689,546 | 2,133,814         | 32,535,006 | 44,367        | 330,873 | 81,936      | 4,560,381 |
| 2      | 2,066,978 | 35,843,669 | 1,891,348         | 30,818,056 | 35,708        | 277,550 | 84,984      | 4,496,687 |
| 3      | 2,164,819 | 37,774,351 | 1,983,334         | 32,540,821 | 37,935        | 282,834 | 85,555      | 4,706,142 |
| 年 度    | 移 送 費     |            | 結 核・精 神 医 療 給 付 金 |            | 出 産 育 児 一 時 金 |         | 葬 祭 費       |           |
|        | 件 数       | 金 額        | 件 数               | 金 額        | 件 数           | 金 額     | 件 数         | 金 額       |
| 平成29年度 | -         | -          | 48,696            | 60,332     | 449           | 188,212 | 791         | 39,550    |
| 30     | -         | -          | 49,740            | 60,137     | 403           | 168,824 | 745         | 37,225    |
| 令和元年度  | -         | -          | 51,598            | 61,416     | 391           | 164,220 | 753         | 37,650    |
| 2      | -         | -          | 53,825            | 63,266     | 358           | 150,360 | 755         | 37,750    |
| 3      | 1         | 40         | 56,919            | 66,814     | 335           | 140,700 | 740         | 37,000    |

資料：健康医療部保険年金課

(注) 高額療養費には高額介護合算療養費を含む。



12 福祉・社会保障

158 国民年金の加入状況

各年度末現在

| 年 度    | 被 保 険 者 数 |             |       |                | 保 険 料 免 除 者 数 |         |         |
|--------|-----------|-------------|-------|----------------|---------------|---------|---------|
|        | 総 数       | 法 1 号 加 入 者 |       | 法 3 号<br>加 入 者 | 総 数           | 法 定 免 除 | 申 請 免 除 |
|        |           | 強 制         | 任 意   |                |               |         |         |
| 平成29年度 | 121,237   | 80,244      | 1,212 | 39,781         | 32,400        | 5,956   | 26,444  |
| 30     | 118,597   | 78,512      | 1,247 | 38,838         | 32,612        | 6,600   | 26,012  |
| 令和元年度  | 117,219   | 78,398      | 1,264 | 37,557         | 33,534        | 6,793   | 26,741  |
| 2      | 115,699   | 78,050      | 1,263 | 36,386         | 34,539        | 6,932   | 27,607  |
| 3      | 114,739   | 78,287      | 1,333 | 35,119         | 35,247        | 7,300   | 27,947  |

資料：健康医療部保険年金課

159 国民年金の給付状況

(単位 千円)

| 年 度    | 総 数     |             | 老 齢 給 付 |            |       |         |         |         |
|--------|---------|-------------|---------|------------|-------|---------|---------|---------|
|        |         |             | 老 齢 基 礎 |            | 老 齢   |         | 通 算 老 齢 |         |
|        | 件 数     | 金 額         | 件 数     | 金 額        | 件 数   | 金 額     | 件 数     | 金 額     |
| 平成29年度 | 146,989 | 97,476,874  | 134,448 | 88,271,013 | 1,657 | 845,215 | 1,574   | 383,765 |
| 30     | 149,595 | 99,420,801  | 137,277 | 90,160,437 | 1,355 | 689,221 | 1,320   | 326,706 |
| 令和元年度  | 152,153 | 101,510,258 | 139,889 | 92,093,746 | 1,147 | 584,773 | 1,119   | 278,270 |
| 2      | 154,407 | 103,552,218 | 142,197 | 93,995,313 | 971   | 494,174 | 932     | 235,024 |
| 3      | 155,936 | 104,785,052 | 143,613 | 94,997,246 | 825   | 416,654 | 755     | 192,221 |

| 年 度    | 障 害 給 付 |           |     |         |                 |           | 遺 族 給 付 |         |     |     |     |        |
|--------|---------|-----------|-----|---------|-----------------|-----------|---------|---------|-----|-----|-----|--------|
|        | 障 害 基 礎 |           | 障 害 |         | 障 害 基 礎 (無 拠 出) |           | 遺 族 基 礎 |         | 母 子 |     | 寡 婦 |        |
|        | 件 数     | 金 額       | 件 数 | 金 額     | 件 数             | 金 額       | 件 数     | 金 額     | 件 数 | 金 額 | 件 数 | 金 額    |
| 平成29年度 | 3,577   | 3,037,346 | 122 | 105,400 | 4,790           | 4,195,416 | 782     | 621,533 | -   | -   | 39  | 17,186 |
| 30     | 3,772   | 3,193,496 | 113 | 98,192  | 4,935           | 4,312,505 | 783     | 622,630 | -   | -   | 40  | 17,614 |
| 令和元年度  | 3,986   | 3,381,338 | 112 | 97,707  | 5,086           | 4,439,338 | 778     | 620,076 | -   | -   | 36  | 15,010 |
| 2      | 4,137   | 3,509,274 | 105 | 92,046  | 5,247           | 4,589,064 | 778     | 621,650 | -   | -   | 40  | 15,673 |
| 3      | 4,360   | 3,695,611 | 96  | 83,752  | 5,445           | 4,742,672 | 793     | 638,219 | -   | -   | 49  | 18,677 |

資料：健康医療部保険年金課

(注) 件数は、受給権者数である。

## 160 交通災害共済の状況

(単位 千円)

| 年 度    | 加 入 状 況 |        |        |            |                | 見 舞 金 給 付 状 況 |        |     |       |     |        |            |
|--------|---------|--------|--------|------------|----------------|---------------|--------|-----|-------|-----|--------|------------|
|        | 加 入 者 数 |        |        | 加入率<br>(%) | 会費・公費<br>負 担 額 | 総 数           |        | 死 亡 |       | 負 傷 |        | 支給率<br>(%) |
|        | 総 数     | Aコース   | Bコース   |            |                | 件 数           | 金 額    | 件 数 | 金 額   | 件 数 | 金 額    |            |
| 平成29年度 | 56,758  | 20,807 | 35,951 | 10.1       | 37,449         | 232           | 19,800 | 2   | 6,000 | 230 | 13,800 | 52.9       |
| 30     | 54,933  | 19,447 | 35,486 | 9.8        | 33,345         | 225           | 17,390 | -   | -     | 225 | 17,390 | 52.2       |
| 令和元年度  | 53,110  | 17,822 | 35,288 | 9.5        | 31,492         | 188           | 15,600 | -   | -     | 188 | 15,600 | 49.5       |
| 2      | 52,389  | 17,288 | 35,101 | 9.3        | 30,766         | 172           | 19,600 | 2   | 3,000 | 170 | 16,600 | 63.7       |
| 3      | 50,838  | 16,098 | 34,740 | 9.1        | 29,336         | 163           | 14,020 | -   | -     | 163 | 14,020 | 47.8       |

資料：市民部市民生活課

(注) 加入率=加入者/(住民基本台帳人口+外国人登録人口(各年度4月1日現在))、支給率=見舞金給付額/(会費+公費)

## 161 各種手当受給者数

| 年 度    | 心 身 障 害 者 福 祉 手 当 | 特 別 障 害 者 手 当 | 障 害 児 福 祉 手 当 | 福 祉 手 当 (経 過 的) | 特 定 疾 病 患 者 福 祉 手 当 | 特 別 児 童 扶 養 手 当 | 児 童 手 当 | 児 童 育 成 手 当 | 児 童 扶 養 手 当 |
|--------|-------------------|---------------|---------------|-----------------|---------------------|-----------------|---------|-------------|-------------|
| 平成29年度 | 62,044            | 7,517         | 3,233         | 187             | 21,272              | 656             | 779,688 | 107,126     | 3,952       |
| 30     | 62,095            | 7,907         | 3,216         | 146             | 19,018              | 650             | 762,839 | 105,412     | 3,843       |
| 令和元年度  | 62,675            | 8,321         | 3,292         | 120             | 18,910              | 636             | 750,111 | 103,324     | 3,710       |
| 2      | 63,308            | 8,805         | 3,332         | 112             | 19,420              | 647             | 735,708 | 101,241     | 3,675       |
| 3      | 63,785            | 9,228         | 3,421         | 102             | 20,637              | 612             | 717,228 | 98,856      | 3,544       |

資料：福祉部障害者福祉課、子ども家庭部子育て支援課

(注) (1)数値は、年間延受給者数(特別児童扶養手当、児童手当、児童育成手当は、年間延支給対象児童数)である。

(2)児童扶養手当は、年度末現在の受給世帯数である。

## 162 子ども家庭支援センター利用状況

| 年 度    | 開 館 日 数 | 利 用 者 数 |         |                |        |        |
|--------|---------|---------|---------|----------------|--------|--------|
|        |         | 総 数     | 子育て総合相談 | 親子ふれあいひろば事業参加者 |        | 子育て学習会 |
|        |         |         |         | 子 ども           | 大 人    |        |
| 平成29年度 | 359     | 132,433 | 44,080  | 36,593         | 32,530 | 19,230 |
| 30     | 359     | 138,565 | 47,822  | 37,648         | 33,382 | 19,713 |
| 令和元年度  | 360     | 126,474 | 49,957  | 29,289         | 25,940 | 21,288 |
| 2      | 360     | 93,682  | 56,691  | 16,923         | 15,774 | 4,294  |
| 3      | 359     | 115,547 | 61,247  | 23,552         | 22,210 | 8,538  |

資料：子ども家庭部子ども家庭支援センター

12 福祉・社会保障

163 高齢者施設・入居系サービスの状況

各年度末現在

| 年 度    | 特別養護老人ホーム<br>(介護老人福祉施設) |       | 介護老人保健施設 |     | 介護療養型医療施設 |     | 介護医療院 |     |
|--------|-------------------------|-------|----------|-----|-----------|-----|-------|-----|
|        | 施設数                     | 定員    | 施設数      | 定員  | 施設数       | 定員  | 施設数   | 定員  |
| 平成29年度 | 27                      | 2,541 | 8        | 927 | 4         | 656 | -     | -   |
| 30     | 28                      | 2,570 | 8        | 927 | 4         | 656 | -     | -   |
| 令和元年度  | 28                      | 2,579 | 8        | 927 | 4         | 656 | -     | -   |
| 2      | 28                      | 2,584 | 8        | 927 | 3         | 167 | 2     | 489 |
| 3      | 28                      | 2,584 | 8        | 927 | 1         | 72  | 2     | 549 |

| 年 度    | (介護予防)認知症対応型<br>共同生活介護 |     | 養護老人ホーム |     | 有料老人ホーム |       |
|--------|------------------------|-----|---------|-----|---------|-------|
|        | 施設数                    | 定員  | 施設数     | 定員  | 施設数     | 定員    |
| 平成29年度 | 22                     | 386 | 5       | 580 | 39      | 2,851 |
| 30     | 22                     | 386 | 5       | 580 | 43      | 3,017 |
| 令和元年度  | 22                     | 386 | 5       | 580 | 44      | 3,052 |
| 2      | 23                     | 404 | 5       | 580 | 44      | 3,052 |
| 3      | 25                     | 440 | 5       | 580 | 45      | 3,088 |

資料：福祉部高齢者いきいき課

(注) (1) 特別養護老人ホームは、地域密着型を含む。

(2) 介護療養型医療施設は、新たに創設(平成30年4月)された介護医療院へ順次転換。

164 高齢者在宅系サービス事業所数

各年度末現在

| 年 度    | 居宅サービス | 介護予防サービス | 地域密着型サービス | 地域密着型介護予防サービス | 居宅介護支援 | 介護予防支援(介護予防ケアマネジメント) | 総合事業(相当サービス) | 総合事業(サービスA) |
|--------|--------|----------|-----------|---------------|--------|----------------------|--------------|-------------|
| 平成29年度 | 354    | 414      | 143       | 33            | 153    | 17                   | 57           | 75          |
| 30     | 358    | 153      | 135       | 32            | 150    | 17                   | 264          | 72          |
| 令和元年度  | 361    | 150      | 137       | 34            | 145    | 19                   | 271          | 72          |
| 2      | 365    | 157      | 135       | 33            | 135    | 21                   | 270          | 75          |
| 3      | 370    | 159      | 135       | 30            | 129    | 21                   | 272          | 79          |

資料：福祉部高齢者いきいき課

(注) (1) 居宅サービス、介護予防サービスは特定施設入居者生活介護(介護予防)を除く。

(2) 地域密着型サービス、地域密着型介護予防サービスは認知症対応型共同生活介護、地域密着型介護老人福祉施設を除く。

(3) 介護予防サービスが平成30年度に大きく減少しているのは、平成29年3月31日をもって介護予防訪問介護、介護予防通所介護が終了となったことによる。

13 教 育 · 文 化

13 教育・文化

165 小学校の状況(公立)

各年5月1日現在

| 年 度    | 学 校 数     | 学 級 数 | 児 童 数  |        |        |       |       |       |       |       |       | 教 員 数 |       |
|--------|-----------|-------|--------|--------|--------|-------|-------|-------|-------|-------|-------|-------|-------|
|        |           |       | 総 数    |        |        | 1 学 年 |       |       | 2 学 年 |       |       |       |       |
|        |           |       | 合 計    | 男      | 女      | 合 計   | 男     | 女     | 合 計   | 男     | 女     |       |       |
| 平成30年度 | 70        | 1,005 | 27,678 | 14,177 | 13,501 | 4,309 | 2,221 | 2,088 | 4,509 | 2,318 | 2,191 |       |       |
| 令和元年度  | 70        | 990   | 27,319 | 13,992 | 13,327 | 4,326 | 2,235 | 2,091 | 4,343 | 2,245 | 2,098 |       |       |
| 2      | 69        | 953   | 26,109 | 13,387 | 12,722 | 3,992 | 2,029 | 1,963 | 4,234 | 2,178 | 2,056 |       |       |
| 3      | 69        | 945   | 25,531 | 13,129 | 12,402 | 3,953 | 2,039 | 1,914 | 3,993 | 2,033 | 1,960 |       |       |
| 4      | 69        | 942   | 24,970 | 12,833 | 12,137 | 3,945 | 2,005 | 1,940 | 3,977 | 2,048 | 1,929 |       |       |
| 年 度    | 児 童 数 (続) |       |        |        |        |       |       |       |       |       |       | 教 員 数 |       |
|        | 3 学 年     |       |        | 4 学 年  |        |       | 5 学 年 |       |       | 6 学 年 |       |       |       |
|        | 合 計       | 男     | 女      | 合 計    | 男      | 女     | 合 計   | 男     | 女     | 合 計   | 男     |       | 女     |
| 平成30年度 | 4,656     | 2,387 | 2,269  | 4,649  | 2,347  | 2,302 | 4,740 | 2,416 | 2,324 | 4,815 | 2,488 | 2,327 | 1,686 |
| 令和元年度  | 4,521     | 2,320 | 2,201  | 4,675  | 2,394  | 2,281 | 4,687 | 2,375 | 2,312 | 4,767 | 2,423 | 2,344 | 1,700 |
| 2      | 4,240     | 2,199 | 2,041  | 4,430  | 2,278  | 2,152 | 4,595 | 2,360 | 2,235 | 4,618 | 2,343 | 2,275 | 1,669 |
| 3      | 4,256     | 2,187 | 2,069  | 4,271  | 2,218  | 2,053 | 4,456 | 2,291 | 2,165 | 4,602 | 2,361 | 2,241 | 1,677 |
| 4      | 4,011     | 2,044 | 1,967  | 4,276  | 2,202  | 2,074 | 4,296 | 2,242 | 2,054 | 4,465 | 2,292 | 2,173 | 1,639 |

資料：「学校基本統計」  
 (注) 教員数は、本務者のみの数値である。

166 中学校の状況(公、私立)

各年5月1日現在

| 年 度    | 学 校 数 | 学 級 数 | 生 徒 数  |       |       |       |       |       |       |       |       | 教 員 数 |       |
|--------|-------|-------|--------|-------|-------|-------|-------|-------|-------|-------|-------|-------|-------|
|        |       |       | 総 数    | 1 学 年 |       |       | 2 学 年 |       |       | 3 学 年 |       |       |       |
|        |       |       |        | 合 計   | 男     | 女     | 合 計   | 男     | 女     | 合 計   | 男     |       | 女     |
| 平成30年度 | 47    | 498   | 15,332 | 4,983 | 2,573 | 2,410 | 5,171 | 2,650 | 2,521 | 5,178 | 2,636 | 2,542 | 1,055 |
| 令和元年度  | 47    | 506   | 15,410 | 5,235 | 2,672 | 2,563 | 4,986 | 2,577 | 2,409 | 5,189 | 2,647 | 2,542 | 1,069 |
| 2      | 46    | 492   | 15,166 | 5,118 | 2,578 | 2,540 | 5,129 | 2,621 | 2,508 | 4,919 | 2,550 | 2,369 | 1,042 |
| 3      | 46    | 490   | 15,237 | 4,994 | 2,529 | 2,465 | 5,114 | 2,575 | 2,539 | 5,129 | 2,627 | 2,502 | 1,067 |
| 4      | 46    | 486   | 15,143 | 5,008 | 2,572 | 2,436 | 4,998 | 2,528 | 2,470 | 5,137 | 2,589 | 2,548 | 1,058 |

資料：「学校基本統計」  
 (注) 教員数は、本務者のみの数値である。

## 167 義務教育学校の状況

各年5月1日現在

| 年 度   | 学校数           | 学級数 | 児 童 生 徒 数 |       |     | 前 期 課 程 |       |    |       |     |     |       |    |    |
|-------|---------------|-----|-----------|-------|-----|---------|-------|----|-------|-----|-----|-------|----|----|
|       |               |     | 総 数       | 男     | 女   | 1 学 年   |       |    | 2 学 年 |     |     | 3 学 年 |    |    |
|       |               |     |           |       |     | 合 計     | 男     | 女  | 合 計   | 男   | 女   | 合 計   | 男  | 女  |
| 令和2年度 | 1             | 37  | 1,020     | 518   | 502 | 146     | 76    | 70 | 130   | 72  | 58  | 120   | 65 | 55 |
| 3     | 1             | 40  | 1,119     | 574   | 545 | 157     | 79    | 78 | 149   | 78  | 71  | 133   | 76 | 57 |
| 4     | 1             | 42  | 1,214     | 646   | 568 | 177     | 102   | 75 | 157   | 80  | 77  | 149   | 77 | 72 |
| 年 度   | 前 期 課 程 ( 続 ) |     |           |       |     |         |       |    |       |     | 教員数 |       |    |    |
|       | 4 学 年         |     |           | 5 学 年 |     |         | 6 学 年 |    |       |     |     |       |    |    |
|       | 合 計           | 男   | 女         | 合 計   | 男   | 女       | 合 計   | 男  | 女     |     |     |       |    |    |
| 令和2年度 | 113           | 54  | 59        | 106   | 55  | 51      | 96    | 44 | 52    |     |     |       |    |    |
| 3     | 117           | 63  | 54        | 114   | 52  | 62      | 105   | 53 | 52    |     |     |       |    |    |
| 4     | 134           | 75  | 59        | 118   | 65  | 53      | 114   | 52 | 62    |     |     |       |    |    |
| 年 度   | 後 期 課 程       |     |           |       |     |         |       |    |       | 教員数 |     |       |    |    |
|       | 7 学 年         |     |           | 8 学 年 |     |         | 9 学 年 |    |       |     |     |       |    |    |
|       | 合 計           | 男   | 女         | 合 計   | 男   | 女       | 合 計   | 男  | 女     |     |     |       |    |    |
| 令和2年度 | 113           | 60  | 53        | 106   | 48  | 58      | 90    | 44 | 46    | 74  |     |       |    |    |
| 3     | 123           | 65  | 58        | 115   | 60  | 55      | 106   | 48 | 58    | 86  |     |       |    |    |
| 4     | 122           | 66  | 56        | 123   | 66  | 57      | 120   | 63 | 57    | 87  |     |       |    |    |

資料：「学校基本統計」

- (注) (1)義務教育学校は、学校教育法等の一部を改正する法律（平成27年法律第46号。平成28年4月1日施行）により、小学校と中学校を一つの学校として一体的に小中一貫教育を行う学校種として創設された学校をいう。  
(2)教員数は、本務者のみの数値である。

## 168 帰国児童(生徒)数、外国人児童(生徒)数

各年5月1日現在

| 年 度    | 小 学 校 |        | 中 学 校 |        |
|--------|-------|--------|-------|--------|
|        | 帰国児童数 | 外国人児童数 | 帰国生徒数 | 外国人生徒数 |
| 平成30年度 | 30    | 275    | 20    | 116    |
| 令和元年度  | 36    | 314    | 23    | 119    |
| 2      | 28    | 325    | 28    | 142    |
| 3      | 39    | 332    | 8     | 141    |
| 4      | 10    | 328    | 13    | 150    |

資料：「学校基本統計」

13 教育・文化

169 中等教育学校の状況

各年5月1日現在

| 年 度    | 学校数 | 学級数 | 生 徒 数 |     |     | 前 期 課 程 |    |    |       |    |    |       |    |    |
|--------|-----|-----|-------|-----|-----|---------|----|----|-------|----|----|-------|----|----|
|        |     |     |       |     |     | 1 学 年   |    |    | 2 学 年 |    |    | 3 学 年 |    |    |
|        |     |     | 総 数   | 男   | 女   | 合 計     | 男  | 女  | 合 計   | 男  | 女  | 合 計   | 男  | 女  |
| 平成30年度 | 1   | 24  | 921   | 439 | 482 | 160     | 79 | 81 | 159   | 79 | 80 | 159   | 74 | 85 |
| 令和元年度  | 1   | 24  | 912   | 440 | 472 | 160     | 79 | 81 | 160   | 79 | 81 | 158   | 79 | 79 |
| 2      | 1   | 24  | 922   | 441 | 481 | 160     | 78 | 82 | 160   | 79 | 81 | 160   | 79 | 81 |
| 3      | 1   | 24  | 936   | 453 | 483 | 160     | 79 | 81 | 160   | 78 | 82 | 157   | 77 | 80 |
| 4      | 1   | 24  | 937   | 456 | 481 | 161     | 75 | 86 | 160   | 79 | 81 | 160   | 78 | 82 |

| 年 度    | 後 期 課 程 |    |    |       |    |    |       |    |    | 教員数 |
|--------|---------|----|----|-------|----|----|-------|----|----|-----|
|        | 1 学 年   |    |    | 2 学 年 |    |    | 3 学 年 |    |    |     |
|        | 合 計     | 男  | 女  | 合 計   | 男  | 女  | 合 計   | 男  | 女  |     |
| 平成30年度 | 156     | 72 | 84 | 141   | 66 | 75 | 146   | 69 | 77 | 94  |
| 令和元年度  | 154     | 72 | 82 | 143   | 66 | 77 | 137   | 65 | 72 | 93  |
| 2      | 156     | 77 | 79 | 147   | 66 | 81 | 139   | 62 | 77 | 99  |
| 3      | 159     | 78 | 81 | 153   | 75 | 78 | 147   | 66 | 81 | 110 |
| 4      | 151     | 75 | 76 | 154   | 76 | 78 | 151   | 73 | 78 | 107 |

資料：「学校基本統計」

(注) (1)中等教育学校とは、学校教育法に定められた学校種で、中学校段階の義務教育と高等学校段階の教育を一つの学校として一貫して施すことを目的とした学校のこと。(併設型・連携型の中高一貫校は含まれていない。)  
 (2)教員数は、本務者のみの数値である。

170 高等学校の状況(公、私立)

各年5月1日現在

| 年 度    | 学校数 | 生 徒 数  |       |       | 全 日 制 |       |       |       |       |       |       |       |       |
|--------|-----|--------|-------|-------|-------|-------|-------|-------|-------|-------|-------|-------|-------|
|        |     |        |       |       | 1 学 年 |       |       | 2 学 年 |       |       | 3 学 年 |       |       |
|        |     | 総 数    | 男     | 女     | 合 計   | 男     | 女     | 合 計   | 男     | 女     | 合 計   | 男     | 女     |
| 平成30年度 | 18  | 14,270 | 6,982 | 7,288 | 4,332 | 2,081 | 2,251 | 4,381 | 2,152 | 2,229 | 4,634 | 2,265 | 2,369 |
| 令和元年度  | 18  | 13,814 | 6,784 | 7,030 | 4,332 | 2,108 | 2,224 | 4,260 | 2,053 | 2,207 | 4,305 | 2,116 | 2,189 |
| 2      | 18  | 13,891 | 6,822 | 7,069 | 4,501 | 2,200 | 2,301 | 4,257 | 2,071 | 2,186 | 4,199 | 2,022 | 2,177 |
| 3      | 18  | 13,687 | 6,778 | 6,909 | 4,161 | 2,062 | 2,099 | 4,395 | 2,147 | 2,248 | 4,189 | 2,038 | 2,151 |
| 4      | 18  | 13,712 | 6,792 | 6,920 | 4,329 | 2,101 | 2,228 | 4,082 | 2,024 | 2,058 | 4,329 | 2,116 | 2,213 |

| 年 度    | 定 時 制 |     |     |       |     |     |       |     |     |       |    |    | 教員数 |
|--------|-------|-----|-----|-------|-----|-----|-------|-----|-----|-------|----|----|-----|
|        | 1 学 年 |     |     | 2 学 年 |     |     | 3 学 年 |     |     | 4 学 年 |    |    |     |
|        | 合 計   | 男   | 女   | 合 計   | 男   | 女   | 合 計   | 男   | 女   | 合 計   | 男  | 女  |     |
| 平成30年度 | 292   | 150 | 142 | 290   | 144 | 146 | 267   | 142 | 125 | 74    | 48 | 26 | 845 |
| 令和元年度  | 294   | 175 | 119 | 276   | 141 | 135 | 268   | 141 | 127 | 79    | 50 | 29 | 817 |
| 2      | 314   | 177 | 137 | 285   | 167 | 118 | 257   | 138 | 119 | 78    | 47 | 31 | 816 |
| 3      | 283   | 158 | 125 | 302   | 169 | 133 | 272   | 162 | 110 | 85    | 42 | 43 | 818 |
| 4      | 322   | 176 | 146 | 274   | 160 | 114 | 289   | 165 | 124 | 87    | 50 | 37 | 825 |

資料：「学校基本統計」

(注) 教員数は、本務者のみの数値である。

## 171 特別支援学校の状況(公立)

各年5月1日現在

| 年 度    | 学校数 | 学級数 | 在 学 者 数 |     |     |       |   |       |    |       |    |       |     |       | 教員数 |     |
|--------|-----|-----|---------|-----|-----|-------|---|-------|----|-------|----|-------|-----|-------|-----|-----|
|        |     |     | 総 数     |     |     | 幼 稚 部 |   | 小 学 部 |    | 中 学 部 |    | 高 等 部 |     |       |     |     |
|        |     |     | 合 計     | 男   | 女   | 男     | 女 | 男     | 女  | 男     | 女  | 本 科   |     | 専 攻 科 |     |     |
|        |     |     |         |     |     |       |   |       |    |       |    | 男     | 女   | 男     |     | 女   |
| 平成30年度 | 4   | 175 | 939     | 646 | 293 | 3     | 2 | 171   | 78 | 97    | 50 | 366   | 160 | 9     | 3   | 388 |
| 令和元年度  | 4   | 171 | 904     | 614 | 290 | 2     | 2 | 176   | 78 | 87    | 56 | 343   | 151 | 6     | 3   | 378 |
| 2      | 5   | 166 | 886     | 594 | 292 | -     | 3 | 160   | 72 | 92    | 58 | 338   | 157 | 4     | 2   | 366 |
| 3      | 5   | 167 | 898     | 619 | 279 | -     | 4 | 166   | 62 | 98    | 51 | 350   | 158 | 5     | 4   | 371 |
| 4      | 5   | 176 | 928     | 648 | 280 | 1     | 1 | 173   | 69 | 106   | 44 | 363   | 162 | 5     | 4   | 395 |

資料：「学校基本統計」

(注) (1)特別支援学校とは、従来の盲学校、聾学校、養護学校を一本化し、複数の障害種別に対応した教育を実施するとともに小中学校等に在籍する障害のある児童生徒等の教育について助言又は援助を行う学校をいう。

(2)教員数は、本務者のみの数値である。

## 172 特別支援学校、編制方式別学級数(公立)

各年5月1日現在

| 年 度    | 総 数 | 幼 稚 部 |        |        | 小 学 部 |      |      | 中 学 部 |      |      | 高 等 部 |      |     |      |
|--------|-----|-------|--------|--------|-------|------|------|-------|------|------|-------|------|-----|------|
|        |     | 合 計   | 同一年齢編成 | 複数年齢編成 | 合 計   | 単式学級 | 複式学級 | 合 計   | 単式学級 | 複式学級 | 本 科   |      | 専攻科 |      |
|        |     |       |        |        |       |      |      |       |      |      | 合 計   | 単式学級 |     | 複式学級 |
| 平成30年度 | 175 | 2     | -      | 2      | 61    | 42   | 19   | 36    | 23   | 13   | 76    | 65   | 5   | 6    |
| 令和元年度  | 171 | 3     | 2      | 1      | 62    | 43   | 19   | 34    | 22   | 12   | 72    | 59   | 7   | 6    |
| 2      | 166 | 1     | -      | 1      | 59    | 40   | 19   | 35    | 21   | 14   | 71    | 58   | 8   | 5    |
| 3      | 167 | 2     | 1      | 1      | 57    | 37   | 20   | 37    | 22   | 15   | 71    | 59   | 7   | 5    |
| 4      | 176 | 2     | 2      | -      | 62    | 42   | 20   | 39    | 23   | 16   | 73    | 61   | 8   | 4    |

資料：「学校基本統計」

(注) 単式学級とは、同学年の児童・生徒で編制されている学級をいう。複式学級とは、2以上の学年の児童・生徒で編制されている学級をいう。

## 173 幼稚園の状況(私立)

各年5月1日現在

| 年 度    | 園 数 | 学級数 | 在 園 児 数 |       |     |     |       |     |     |       |     | 教員数   |     |
|--------|-----|-----|---------|-------|-----|-----|-------|-----|-----|-------|-----|-------|-----|
|        |     |     | 総 数     | 3 歳 児 |     |     | 4 歳 児 |     |     | 5 歳 児 |     |       |     |
|        |     |     |         | 合 計   | 男   | 女   | 合 計   | 男   | 女   | 合 計   | 男   |       | 女   |
|        |     |     |         |       |     |     |       |     |     |       |     |       |     |
| 平成30年度 | 31  | 263 | 5,712   | 1,799 | 911 | 888 | 1,917 | 953 | 964 | 1,996 | 993 | 1,003 | 425 |
| 令和元年度  | 31  | 261 | 5,581   | 1,816 | 901 | 915 | 1,832 | 933 | 899 | 1,933 | 956 | 977   | 415 |
| 2      | 31  | 256 | 5,422   | 1,702 | 932 | 770 | 1,849 | 932 | 917 | 1,871 | 954 | 917   | 434 |
| 3      | 31  | 252 | 5,159   | 1,563 | 815 | 748 | 1,714 | 937 | 777 | 1,882 | 958 | 924   | 428 |
| 4      | 30  | 248 | 4,794   | 1,493 | 756 | 737 | 1,560 | 806 | 754 | 1,741 | 948 | 793   | 445 |

資料：「学校基本統計」

(注) 教員数は、本務者のみの数値である。



# 13 教育・文化

## 174 専修学校、各種学校の状況(公、私立)

各年5月1日現在

| 年 度    | 専 修 学 校 |       |       |       |       | 各 種 学 校 |       |   |   |       |
|--------|---------|-------|-------|-------|-------|---------|-------|---|---|-------|
|        | 学 校 数   | 生 徒 数 |       |       | 教 員 数 | 学 校 数   | 生 徒 数 |   |   | 教 員 数 |
|        |         | 総 数   | 男     | 女     |       |         | 総 数   | 男 | 女 |       |
| 平成30年度 | 9       | 7,086 | 5,150 | 1,936 | 312   | 1       | 11    | 8 | 3 | 4     |
| 令和元年度  | 9       | 7,330 | 5,365 | 1,965 | 310   | 1       | 11    | 7 | 4 | 6     |
| 2      | 9       | 7,678 | 5,535 | 2,143 | 311   | 1       | 2     | - | 2 | 4     |
| 3      | 9       | 7,880 | 5,706 | 2,174 | 302   | 1       | -     | - | - | 5     |
| 4      | 9       | 7,520 | 5,355 | 2,165 | 304   | 1       | 5     | 2 | 3 | 4     |

資料：「学校基本統計」

(注) 教員数は、本務者のみの数値である。

## 175 進路別卒業生数(高等学校)

各年5月1日現在

| 年 度    | 総 数   |       |       | 大 学 等 進 学 者 |       |       | 専修学校(専門課程)進学者 |     |     | 専修学校(一般課程)等入学者  |      |      |
|--------|-------|-------|-------|-------------|-------|-------|---------------|-----|-----|-----------------|------|------|
|        | 合 計   | 男     | 女     | 合 計         | 男     | 女     | 合 計           | 男   | 女   | 合 計             | 男    | 女    |
| 平成30年度 | 4,704 | 2,321 | 2,383 | 2,988       | 1,385 | 1,603 | 694           | 278 | 416 | 168             | 109  | 59   |
| 令和元年度  | 4,813 | 2,363 | 2,450 | 3,039       | 1,433 | 1,606 | 725           | 283 | 442 | 241             | 139  | 102  |
| 2      | 4,530 | 2,232 | 2,298 | 3,000       | 1,438 | 1,562 | 657           | 277 | 380 | 254             | 154  | 100  |
| 3      | 4,406 | 2,142 | 2,264 | 3,041       | 1,434 | 1,607 | 710           | 313 | 397 | 111             | 67   | 44   |
| 4      | 4,401 | 2,157 | 2,244 | 3,093       | 1,462 | 1,631 | 588           | 232 | 356 | 153             | 98   | 55   |
| 年 度    | 就 職 者 |       |       | 就 職 者 等     |       |       | そ の 他         |     |     | 大 学 等 進 学 率 (%) |      |      |
|        | 合 計   | 男     | 女     | 合 計         | 男     | 女     | 合 計           | 男   | 女   | 合 計             | 男    | 女    |
| 平成30年度 | 223   | 128   | 95    | ...         | ...   | ...   | 631           | 421 | 210 | 63.5            | 59.7 | 67.3 |
| 令和元年度  | 234   | 123   | 111   | ...         | ...   | ...   | 574           | 385 | 189 | 63.1            | 60.6 | 65.6 |
| 2      | ...   | ...   | ...   | 204         | 104   | 100   | 415           | 259 | 156 | 66.2            | 64.4 | 68.0 |
| 3      | ...   | ...   | ...   | 182         | 84    | 98    | 362           | 244 | 118 | 69.0            | 66.9 | 71.0 |
| 4      | ...   | ...   | ...   | 183         | 100   | 83    | 371           | 253 | 118 | 70.3            | 67.8 | 72.7 |

資料：「学校基本統計」

(注) 令和2年度から「就職者」は「就職者等」に調査項目を変更。「就職者等」は、常用労働者及び自営業主に、臨時労働者を加えた数値である。

## 176 高等専門学校、短期大学の状況(国、私立)

各年5月1日現在

| 年 度    | 高 等 専 門 学 校 |       |     |     |       | 短 期 大 学 |       |     |       |       |
|--------|-------------|-------|-----|-----|-------|---------|-------|-----|-------|-------|
|        | 学 校 数       | 学 生 数 |     |     | 教 員 数 | 学 校 数   | 学 生 数 |     |       | 教 員 数 |
|        |             | 総 数   | 男   | 女   |       |         | 総 数   | 男   | 女     |       |
| 平成30年度 | 1           | 1,028 | 849 | 179 | 71    | 3       | 1,243 | 220 | 1,023 | 70    |
| 令和元年度  | 1           | 1,023 | 845 | 178 | 69    | 3       | 1,227 | 219 | 1,008 | 65    |
| 2      | 1           | 1,027 | 840 | 187 | 70    | 3       | 991   | 156 | 835   | 64    |
| 3      | 1           | 1,024 | 845 | 179 | 75    | 3       | 872   | 118 | 754   | 62    |
| 4      | 1           | 1,025 | 824 | 201 | 74    | 3       | 749   | 89  | 660   | 57    |

資料：「学校基本統計」

(注) 教員数は、本務者のみの数値である。

## 177 大学の状況

各年5月1日現在

| 年 度    | 学 校 数 |     |     |     | 学 生 数         |               |               |       |       |       |  |
|--------|-------|-----|-----|-----|---------------|---------------|---------------|-------|-------|-------|--|
|        |       |     |     |     | 総 数           |               |               | 公 立   |       |       |  |
|        | 総 数   | 国 立 | 公 立 | 私 立 | 合 計           | 男             | 女             | 合 計   | 男     | 女     |  |
| 平成30年度 | 9     | -   | 1   | 8   | (4,611)58,222 | (3,201)34,402 | (1,410)23,820 | 9,076 | 5,639 | 3,437 |  |
| 令和元年度  | 9     | -   | 1   | 8   | (4,590)58,177 | (3,192)34,173 | (1,398)24,004 | 9,124 | 5,608 | 3,516 |  |
| 2      | 9     | -   | 1   | 8   | (4,684)58,463 | (3,292)34,246 | (1,392)24,217 | 9,116 | 5,608 | 3,508 |  |
| 3      | 9     | -   | 1   | 8   | (4,798)58,591 | (3,342)34,293 | (1,456)24,298 | 9,049 | 5,539 | 3,510 |  |
| 4      | 9     | -   | 1   | 8   | (4,875)59,453 | (3,333)34,855 | (1,542)24,598 | 9,017 | 5,524 | 3,493 |  |

| 年 度    | 学 生 数 (続) |        |        | 教 員 数 |       |     |     |     |     |       |       |     |
|--------|-----------|--------|--------|-------|-------|-----|-----|-----|-----|-------|-------|-----|
|        | 私 立       |        |        | 総 数   |       |     | 公 立 |     |     | 私 立   |       |     |
|        | 合 計       | 男      | 女      | 合 計   | 男     | 女   | 合 計 | 男   | 女   | 合 計   | 男     | 女   |
| 平成30年度 | 49,146    | 28,763 | 20,383 | 2,379 | 1,825 | 554 | 674 | 536 | 138 | 1,705 | 1,289 | 416 |
| 令和元年度  | 49,053    | 28,565 | 20,488 | 2,415 | 1,837 | 578 | 670 | 533 | 137 | 1,745 | 1,304 | 441 |
| 2      | 49,347    | 28,638 | 20,709 | 2,397 | 1,815 | 582 | 651 | 519 | 132 | 1,746 | 1,296 | 450 |
| 3      | 49,542    | 28,754 | 20,788 | 2,390 | 1,803 | 587 | 649 | 516 | 133 | 1,741 | 1,287 | 454 |
| 4      | 50,436    | 29,331 | 21,105 | 2,401 | 1,801 | 600 | 656 | 523 | 133 | 1,745 | 1,278 | 467 |

資料：「学校基本統計」

(注) (1) 学校数、学生数は、大学本部の所在する学校の数値である。

(2) 学生数には、専攻科・別科の学生、通信教育の学生及び聴講生を含まない。

( ) 内数値は、大学院の学生数で内数である。

(3) 教員数は、本務者のみの数値である。

# 13 教育・文化

## 178 小学生の体位

令和3年度（単位 cm kg）

| 区    | 分                  | 男     |      | 女     |      |
|------|--------------------|-------|------|-------|------|
|      |                    | 身長    | 体重   | 身長    | 体重   |
| 6 歳  | 八王子市<br>東京都<br>全 国 | 116.3 | 21.6 | 115.4 | 21.1 |
|      |                    | 117.6 | 22.1 | 116.3 | 21.3 |
|      |                    | 116.7 | 21.7 | 115.8 | 21.2 |
| 7 歳  | 八王子市<br>東京都<br>全 国 | 120.7 | 24.2 | 121.4 | 23.8 |
|      |                    | 123.2 | 24.4 | 122.4 | 24.1 |
|      |                    | 122.6 | 24.5 | 121.8 | 23.9 |
| 8 歳  | 八王子市<br>東京都<br>全 国 | 128.4 | 29.0 | 126.2 | 26.8 |
|      |                    | 129.0 | 27.8 | 128.1 | 27.0 |
|      |                    | 128.3 | 27.7 | 127.6 | 27.0 |
| 9 歳  | 八王子市<br>東京都<br>全 国 | 133.9 | 32.6 | 132.5 | 30.6 |
|      |                    | 134.2 | 31.2 | 134.3 | 30.1 |
|      |                    | 133.8 | 31.3 | 134.1 | 30.6 |
| 10 歳 | 八王子市<br>東京都<br>全 国 | 139.3 | 35.8 | 139.0 | 34.7 |
|      |                    | 139.5 | 34.5 | 140.7 | 34.6 |
|      |                    | 139.3 | 35.1 | 140.9 | 35.0 |
| 11 歳 | 八王子市<br>東京都<br>全 国 | 145.9 | 41.1 | 145.9 | 39.6 |
|      |                    | 146.2 | 39.7 | 147.5 | 39.5 |
|      |                    | 145.9 | 39.6 | 147.3 | 39.8 |

資料：学校教育部教育指導課

(注) (1)年齢は、令和3年4月1日現在の満年齢である。

(2)全国及び東京都の数値は、「学校保健統計調査結果概要」による。

(3)八王子市の数値は、市立学校の全児童の平均値である。

## 179 中学生の体位

令和3年度（単位 cm kg）

| 区    | 分                  | 男     |      | 女     |      |
|------|--------------------|-------|------|-------|------|
|      |                    | 身長    | 体重   | 身長    | 体重   |
| 12 歳 | 八王子市<br>東京都<br>全 国 | 153.6 | 44.3 | 151.6 | 43.6 |
|      |                    | 154.4 | 45.7 | 152.9 | 44.3 |
|      |                    | 153.6 | 45.2 | 152.1 | 44.4 |
| 13 歳 | 八王子市<br>東京都<br>全 国 | 160.5 | 50.2 | 154.9 | 47.1 |
|      |                    | 161.3 | 50.3 | 155.8 | 47.7 |
|      |                    | 160.6 | 50.0 | 155.0 | 47.6 |
| 14 歳 | 八王子市<br>東京都<br>全 国 | 165.6 | 54.9 | 156.8 | 49.8 |
|      |                    | 166.4 | 55.4 | 156.9 | 49.7 |
|      |                    | 165.7 | 54.7 | 156.5 | 50.0 |

資料：学校教育部教育指導課

(注) (1)年齢は、令和3年4月1日現在の満年齢である。

(2)全国及び東京都の数値は、「学校保健統計調査結果概要」による。

(3)八王子市の数値は、市立学校の全生徒の平均値である。

## 180 総合教育相談件数

| 年度及び<br>相談区分 | 総数  | 幼児 |    |   | 小学生 |     |     | 中学生 |     |    | 高校生 |   |   | その他 |   |   |
|--------------|-----|----|----|---|-----|-----|-----|-----|-----|----|-----|---|---|-----|---|---|
|              |     | 合計 | 男  | 女 | 合計  | 男   | 女   | 合計  | 男   | 女  | 合計  | 男 | 女 | 合計  | 男 | 女 |
| 平成29年度       | 484 | 17 | 14 | 3 | 271 | 180 | 91  | 184 | 100 | 84 | 10  | 5 | 5 | 2   | 2 | - |
| 30           | 540 | 16 | 12 | 4 | 312 | 194 | 118 | 204 | 119 | 85 | 8   | 4 | 4 | -   | - | - |
| 令和元年度        | 551 | 16 | 11 | 5 | 304 | 198 | 106 | 223 | 140 | 83 | 8   | 5 | 3 | -   | - | - |
| 2            | 464 | 8  | 4  | 4 | 266 | 177 | 89  | 187 | 116 | 71 | 3   | 2 | 1 | -   | - | - |
| 3            | 523 | 19 | 13 | 6 | 315 | 193 | 122 | 188 | 111 | 77 | 1   | 1 | - | -   | - | - |
| 学業不振         | 14  | -  | -  | - | 8   | 6   | 2   | 6   | 3   | 3  | -   | - | - | -   | - | - |
| 緘黙・無気力       | 13  | -  | -  | - | 9   | 6   | 3   | 4   | 2   | 2  | -   | - | - | -   | - | - |
| 乱暴・攻撃的       | 21  | -  | -  | - | 16  | 13  | 3   | 5   | 3   | 2  | -   | - | - | -   | - | - |
| 不登校          | 190 | -  | -  | - | 79  | 38  | 41  | 110 | 59  | 51 | 1   | 1 | - | -   | - | - |
| 進学、進路        | 11  | 4  | 4  | - | 4   | 3   | 1   | 3   | 1   | 2  | -   | - | - | -   | - | - |
| 家庭教育、しつけ     | 30  | -  | -  | - | 22  | 13  | 9   | 8   | 6   | 2  | -   | - | - | -   | - | - |
| その他          | 244 | 15 | 9  | 6 | 177 | 114 | 63  | 52  | 37  | 15 | -   | - | - | -   | - | - |

資料：学校教育部教育指導課

## 181 指定等文化財の状況

令和4年4月1日現在

| 指定等区分         | 種別              | 備考                          | 指定等区分        | 種別             | 備考             |                                       |                |
|---------------|-----------------|-----------------------------|--------------|----------------|----------------|---------------------------------------|----------------|
| 国指定<br>(10)   | 有形文化財 (4)       | 書跡(1) 工芸品(3)                | 市指定<br>(208) | 建造物            | 山門(1) 社殿(1)    |                                       |                |
|               | 史跡 (5)          | 城跡(2) 関所跡(1) 集落跡(2)         |              |                | 絵画             | 掛軸(2) 外1                              |                |
|               | 無形民俗文化財 (1)     | 民俗芸能(1)                     |              |                | 彫刻             | 仏像(2) 外2                              |                |
| 有形文化財<br>(25) | 建造物             | 寺院建造物(6) 厨子(1)              |              | 有形文化財<br>(153) | 工芸品            | 仏像(3) 梵鐘(3) 山車(12)<br>懸仏(2) 鰐口(4) 外10 |                |
|               | 絵画              | 屏風(2)                       |              |                |                | 刀剣                                    | 大小組(4) 外74     |
|               | 彫刻              | 仏像(10)                      |              |                |                |                                       | 考古資料           |
|               | 工芸品             | 軍船模型(1)                     |              |                | 歴史資料           | 写真原版(1) 肖像画(2) 外4                     |                |
|               | 古文書             | 日記稿本(1) 寺院文書(1)<br>名主家文書(1) |              |                |                | 古文書                                   | 千人同心関係(7) 外15  |
|               | 考古資料            | 経塚出土品(1)<br>方形周溝墓出土品(1)     |              |                | 有形民俗文化財(10)    |                                       | 民俗資料           |
|               | 有形民俗文化財(1)      | 民俗資料                        |              |                | 農家構え(1)        | 無形民俗文化財(11)                           | 郷土芸能           |
| 無形文化財(1)      | 芸能              | 説経浄瑠璃(1)                    |              | 史跡 (20)        | 風俗習慣           | セエノカミ(1)                              |                |
| 史跡 (2)        | 寺域(1) 城跡(1)     | 旧跡 (3)                      |              |                | 天然記念物 (11)     | 並木(1) 樹木(10)                          |                |
| 旧跡 (12)       | 城跡(1) 古墳(1) 外10 |                             |              |                |                | 文化財の保存技術(2)                           | 三味線棹・胴製作(1) 外1 |
| 天然記念物 (3)     | 並木(1) 樹木(2)     | 国選定(2)                      |              | 文化財の保存技術(2)    | 三味線棹・胴製作(1) 外1 |                                       |                |

資料：生涯学習スポーツ部文化財課  
(注) ( ) 内数値は、員数である。

# 13 教育・文化

## 182 図書館利用状況

| 年 度    | 館 数  | 開 館<br>日 数 | 入 館 者 数   | 貸 出 冊 数   |           |         | 協 力<br>貸 出 数 | 視 聴 覚 資 料<br>貸 出 数 | 雑 誌<br>貸 出 数 | 障 害 者 資 料<br>貸 出 数 |
|--------|------|------------|-----------|-----------|-----------|---------|--------------|--------------------|--------------|--------------------|
|        |      |            |           | 総 数       | 一 般 図 書   | 児 童 図 書 |              |                    |              |                    |
| 平成29年度 | (2)4 | 345        | 1,642,540 | 2,267,149 | 1,506,943 | 760,206 | 11,672       | 164,880            | 107,384      | 6,072              |
| 30     | (3)4 | 338        | 1,606,924 | 2,204,527 | 1,463,320 | 741,207 | 12,584       | 144,400            | 106,429      | 6,098              |
| 令和元年度  | (5)4 | 339        | 1,462,678 | 1,977,768 | 1,291,399 | 686,369 | 11,065       | 129,171            | 95,709       | 5,814              |
| 2      | (5)4 | 291        | 885,160   | 1,681,174 | 1,104,059 | 577,115 | 8,777        | 100,547            | 88,004       | 5,677              |
| 3      | (5)4 | 338        | 1,062,976 | 1,975,627 | 1,257,262 | 718,365 | 10,356       | 114,562            | 94,127       | 5,989              |

資料：生涯学習スポーツ部図書館課

(注) (1) 図書館数は、各年度末現在である。

(2) 図書館数の( )内数値は、分室で外数である。

(3) 開館日数は、各図書館・分室の中で一番多い日数である。

## 183 地区図書室利用状況

| 年 度    | 施 設 数 | 利 用 者 数 | 貸 出 冊 数 |         |         |
|--------|-------|---------|---------|---------|---------|
|        |       |         | 総 数     | 一 般 図 書 | 児 童 図 書 |
| 平成29年度 | 16    | 52,831  | 96,753  | 52,774  | 43,979  |
| 30     | 15    | 47,657  | 85,392  | 47,507  | 37,885  |
| 令和元年度  | 13    | 36,964  | 64,442  | 35,941  | 28,501  |
| 2      | 13    | 19,652  | 40,747  | 24,117  | 16,630  |
| 3      | 13    | 23,331  | 46,441  | 28,213  | 18,228  |

資料：市民活動推進部協働推進課

(注) (1) 施設数は、各年度末現在である。

(2) 石川市民センターの地区図書室は令和元年7月1日から石川市民センター図書館、由木中央市民センターの地区図書室は令和元年12月1日から由木中央市民センター図書館となった。

## 184 図書館分類別蔵書数

| 年 度    | 総 数       | 総 記    | 哲 学    | 歴 史     | 社 会 科 学 | 自 然 科 学 | 技 術     |
|--------|-----------|--------|--------|---------|---------|---------|---------|
| 平成29年度 | 1,646,637 | 47,713 | 53,606 | 130,618 | 210,221 | 118,988 | 126,286 |
| 30     | 1,658,069 | 47,984 | 54,254 | 130,941 | 211,362 | 120,145 | 126,288 |
| 令和元年度  | 1,673,055 | 49,054 | 54,444 | 131,834 | 214,187 | 121,279 | 127,249 |
| 2      | 1,673,982 | 49,135 | 54,759 | 132,103 | 216,251 | 121,354 | 126,793 |
| 3      | 1,669,575 | 48,810 | 54,332 | 130,933 | 215,656 | 121,064 | 124,751 |

| 年 度    | 産 業    | 芸 術     | 言 語    | 文 学     | 絵 本     | 紙 芝 居 | 準 郷 土 資 料 |
|--------|--------|---------|--------|---------|---------|-------|-----------|
| 平成29年度 | 48,787 | 109,861 | 26,812 | 606,751 | 156,390 | 7,689 | 2,915     |
| 30     | 49,294 | 110,808 | 27,088 | 609,960 | 159,249 | 7,748 | 2,948     |
| 令和元年度  | 49,886 | 112,133 | 27,673 | 614,086 | 160,417 | 7,821 | 2,992     |
| 2      | 50,196 | 112,048 | 27,816 | 612,289 | 160,175 | 8,017 | 3,046     |
| 3      | 50,076 | 111,561 | 27,919 | 611,841 | 161,407 | 8,124 | 3,101     |

資料：生涯学習スポーツ部図書館課

(注) 準郷土資料とは、市内在住者の著書及び市内で発行された出版物をいう。

## 185 郷土資料館利用状況

| 年 度    | 開 館<br>日 数 | 利 用 者 数 |        |       |        |       |       |       | (再 掲)<br>集 会 室<br>利 用 等 |
|--------|------------|---------|--------|-------|--------|-------|-------|-------|-------------------------|
|        |            | 総 数     | 個 人    |       |        | 団 体   |       |       |                         |
|        |            |         | 合 計    | 子 供   | 大 人    | 合 計   | 子 供   | 大 人   |                         |
| 平成29年度 | 293        | 24,972  | 21,292 | 3,540 | 17,752 | 3,680 | 2,583 | 1,097 | 1,292                   |
| 30     | 294        | 23,411  | 19,906 | 3,327 | 16,579 | 3,505 | 2,656 | 849   | 1,103                   |
| 令和元年度  | 268        | 23,293  | 20,203 | 3,562 | 16,641 | 3,090 | 2,610 | 480   | 921                     |
| 2      | 237        | 18,297  | 15,883 | 1,701 | 14,182 | 2,414 | 2,294 | 120   | 380                     |
| 3      | 280        | 31,649  | 28,579 | 4,692 | 23,887 | 3,070 | 2,854 | 216   | -                       |

資料：生涯学習スポーツ部文化財課郷土資料館

## 186 夢美術館利用状況

| 年 度    | 開 館<br>日 数 | 入 館 者 数 |             |           |        |        | 無 料 入 館 者 数 |
|--------|------------|---------|-------------|-----------|--------|--------|-------------|
|        |            | 総 数     | 有 料 入 館 者 数 |           |        |        |             |
|        |            |         | 合 計         | 学 生 ・ 子 供 | 大 人    |        |             |
| 平成29年度 | 260        | 31,981  | 19,636      | 1,577     | 18,059 | 12,345 |             |
| 30     | 257        | 47,435  | 36,447      | 3,065     | 33,382 | 10,988 |             |
| 令和元年度  | 225        | 29,766  | 20,879      | 1,509     | 19,370 | 8,887  |             |
| 2      | 206        | 13,701  | 10,024      | 479       | 9,545  | 3,677  |             |
| 3      | 206        | 28,480  | 18,538      | 1,216     | 17,322 | 9,942  |             |

資料：市民活動推進部学園都市文化課

(注) 令和3年度から小中学生の入館料を無料としている。

## 187 生涯学習センター団体別利用状況

| 年 度    | 総 数    |         | 社 会 教 育 団 体 |         | 主 催 ・ 共 催 事 業 |        | そ の 他 |        |
|--------|--------|---------|-------------|---------|---------------|--------|-------|--------|
|        | 件 数    | 人 員     | 件 数         | 人 員     | 件 数           | 人 員    | 件 数   | 人 員    |
| 平成29年度 | 20,843 | 278,845 | 15,900      | 184,168 | 2,545         | 34,988 | 2,398 | 59,689 |
| 30     | 24,027 | 271,505 | 18,473      | 173,522 | 2,878         | 38,700 | 2,676 | 59,283 |
| 令和元年度  | 22,511 | 236,771 | 16,623      | 148,253 | 3,438         | 41,015 | 2,450 | 47,503 |
| 2      | 13,689 | 98,534  | 9,301       | 59,243  | 2,826         | 25,161 | 1,562 | 14,130 |
| 3      | 16,464 | 122,151 | 10,854      | 72,553  | 3,935         | 31,392 | 1,675 | 18,206 |

資料：生涯学習スポーツ部学習支援課

(注) 生涯学習センター(クリエイトホール)・生涯学習センター南大沢分館・川口分館3館分の合計である。

### 13 教育・文化

#### 188 コニカミノルタサイエンスドーム(八王子市子ども科学館)利用状況

| 年 度    | 開館日数 | 入 館 者 数 |             |        |        |             |                             |
|--------|------|---------|-------------|--------|--------|-------------|-----------------------------|
|        |      | 総 数     | 有 料 入 館 者 数 |        |        | 無 料 入 館 者 数 | (再 掲)<br>プラネタリウム<br>入 場 者 数 |
|        |      |         | 合 計         | 子 供    | 大 人    |             |                             |
| 平成29年度 | 211  | 86,117  | 51,810      | 20,581 | 31,229 | 34,307      | 57,451                      |
| 30     | 298  | 91,815  | 54,682      | 21,114 | 33,568 | 37,133      | 65,020                      |
| 令和元年度  | 276  | 78,397  | 45,309      | 17,926 | 27,383 | 33,088      | 52,510                      |
| 2      | 222  | 12,083  | 5,759       | 1,980  | 3,779  | 6,324       | 9,620                       |
| 3      | 240  | 24,214  | 12,356      | 4,475  | 7,881  | 11,858      | 18,742                      |

資料：生涯学習スポーツ部子ども科学館

(注) 平成28年10月から平成29年7月まで改修工事のため休館。

#### 189 その他の主な社会教育施設利用者数

| 年 度    | 子どもキャンプ場 | 姫木平自然の家 | 絹の道資料館 | 八王子城跡<br>ガイドンス施設 |
|--------|----------|---------|--------|------------------|
| 平成29年度 | 5,191    | 13,824  | 7,888  | 52,358           |
| 30     | 5,401    | 13,127  | 6,699  | 57,113           |
| 令和元年度  | 4,526    | 11,790  | 5,402  | 52,583           |
| 2      | 1,844    | 5,395   | 5,364  | 47,269           |
| 3      | 719      | 6,352   | 7,460  | 53,795           |

資料：子ども家庭部青少年若者課、生涯学習スポーツ部生涯学習政策課、生涯学習スポーツ部文化財課

#### 190 学園都市センター利用状況

| 年 度    | 総 数   |         | イベントホール |        | ギャラリーホール |        | セミナー室 |        | 和 室 |       | サウンドルーム |        |
|--------|-------|---------|---------|--------|----------|--------|-------|--------|-----|-------|---------|--------|
|        | 件 数   | 人 員     | 件 数     | 人 員    | 件 数      | 人 員    | 件 数   | 人 員    | 件 数 | 人 員   | 件 数     | 人 員    |
| 平成29年度 | 5,461 | 182,308 | 616     | 57,247 | 563      | 50,103 | 3,133 | 66,531 | 457 | 1,763 | 692     | 6,664  |
| 30     | 5,325 | 162,921 | 613     | 50,685 | 504      | 40,103 | 3,075 | 64,979 | 403 | 1,624 | 730     | 5,530  |
| 令和元年度  | 4,869 | 133,188 | 554     | 41,946 | 465      | 27,594 | 2,757 | 57,229 | 391 | 1,382 | 702     | 5,037  |
| 2      | 2,422 | 35,833  | 173     | 7,341  | 225      | 8,901  | 1,567 | 17,700 | 132 | 262   | 325     | 1,629  |
| 3      | 3,331 | 84,411  | 347     | 18,573 | 370      | 14,929 | 2,016 | 23,854 | 212 | 572   | 386     | 26,483 |

資料：市民活動推進部学園都市文化課

## 191 運動施設利用者数

| 施設名          | 平成29年度  | 30      | 令和元年度   | 2       | 3       |
|--------------|---------|---------|---------|---------|---------|
| 滝ガ原運動場       | 114,656 | 120,400 | 110,352 | 72,495  | 119,152 |
| 野球場          | 63,770  | 67,042  | 59,430  | 33,305  | 58,780  |
| テニスコート       | 6,114   | 5,162   | 5,336   | 4,384   | 7,320   |
| サッカー場        | 12,025  | 14,110  | 13,650  | 9,718   | 17,715  |
| ソフトボール場      | 32,747  | 34,086  | 31,936  | 25,088  | 35,337  |
| 川町運動場        | 25,189  | 29,695  | 25,873  | 16,798  | 23,000  |
| 少年野球場        | 9,091   | 10,693  | 9,788   | 6,578   | 8,293   |
| 少年サッカー場      | 16,098  | 19,002  | 16,085  | 10,220  | 14,707  |
| 梶田運動場        | 25,248  | 25,029  | 31,641  | 24,024  | 31,131  |
| 少年野球場        | 7,717   | 7,770   | 7,680   | 5,111   | 7,230   |
| 少年サッカー場      | 10,335  | 11,610  | 10,813  | 8,336   | 10,825  |
| テニスコート       | 7,196   | 5,649   | 13,148  | 10,577  | 13,076  |
| 富士森公園        | 162,352 | 218,708 | 188,238 | 239,138 | 347,469 |
| 陸上競技場        | 4,100   | -       | -       | 111,359 | 99,486  |
| テニスコート       | 49,843  | 56,155  | 52,867  | 47,099  | 52,559  |
| 野球場          | 108,409 | 162,553 | 135,371 | 80,680  | 195,424 |
| 上柚木公園        | 327,862 | 287,477 | 317,128 | 155,941 | 246,230 |
| ソフトボール場      | 7,497   | 6,600   | 8,556   | 4,365   | 6,996   |
| 陸上競技場        | 191,491 | 178,142 | 200,741 | 76,685  | 138,263 |
| 野球場          | 82,647  | 57,527  | 62,557  | 34,253  | 51,718  |
| テニスコート       | 46,227  | 45,208  | 45,274  | 40,638  | 49,253  |
| 大塚公園         | 31,159  | 38,134  | 36,641  | 31,905  | 28,706  |
| 野球場          | 7,802   | 6,957   | 7,316   | 5,251   | 6,049   |
| テニスコート       | 16,938  | 23,971  | 23,375  | 20,246  | 22,657  |
| プール          | 6,419   | 7,206   | 5,950   | 6,408   | -       |
| 戸吹スポーツ公園     | 172,066 | 160,297 | 151,001 | 119,031 | 139,180 |
| テニスコート       | 43,862  | 36,940  | 37,063  | 33,895  | 37,690  |
| サッカー兼ラグビー場   | 98,888  | 93,998  | 89,741  | 60,701  | 71,207  |
| スケートパーク      | 27,762  | 27,769  | 22,637  | 23,039  | 28,864  |
| コインシャワー      | 1,554   | 1,590   | 1,560   | 1,396   | 1,419   |
| その他の         | 164,082 | 158,130 | 150,568 | 119,239 | 140,223 |
| 北野公園野球場      | 13,582  | 11,953  | 11,758  | 7,246   | 9,118   |
| 高倉公園野球場      | 23,162  | 21,380  | 21,038  | 9,840   | 10,335  |
| 大平公園テニスコート   | 8,590   | 8,740   | 8,659   | 8,194   | 9,600   |
| 久保山公園テニスコート  | 11,086  | 10,558  | 10,480  | 9,624   | 10,994  |
| 内裏谷戸公園テニスコート | 9,372   | 11,720  | 11,604  | 9,955   | 11,367  |
| 別所公園テニスコート   | 11,418  | 11,600  | 11,320  | 9,934   | 11,406  |
| 松木公園テニスコート   | 62,693  | 56,541  | 54,934  | 46,538  | 55,229  |
| 殿入中央公園テニスコート | 9,733   | 10,074  | 6,806   | 8,324   | 9,474   |
| 陵南プール        | 6,906   | 7,611   | 6,633   | 5,963   | 8,462   |
| 西寺方グラウンド     | 7,540   | 7,953   | 7,336   | 3,621   | 4,238   |

資料：生涯学習スポーツ部スポーツ施設管理課

(注) (1)富士森公園の陸上競技場は、全国都市緑化はちおうじフェア開催及び改修工事のため、平成29年5月から令和2年3月まで施設利用を休止した。

(2)大塚公園のプールは、施設の老朽化に伴う設備不良のため、令和3年度は施設利用を休止した。



## 13 教育・文化

### 192 富士森体育館施設別利用者数

| 年 度    | 開 館 日 数 | 総 数     | 競 技 場   | トレーニング室、<br>走 路 | レクリエー<br>ションホール | 第1、2、3<br>会 議 室 |
|--------|---------|---------|---------|-----------------|-----------------|-----------------|
| 平成29年度 | 349     | 416,049 | 318,615 | 44,935          | 23,829          | 28,670          |
| 30     | 347     | 487,151 | 354,215 | 48,406          | 24,005          | 60,525          |
| 令和元年度  | 350     | 431,797 | 311,718 | 45,360          | 24,810          | 49,909          |
| 2      | 282     | 153,581 | 111,557 | 22,384          | 4,511           | 15,129          |
| 3      | 314     | 207,749 | 156,355 | 23,776          | 8,663           | 18,955          |

資料：生涯学習スポーツ部スポーツ施設管理課富士森体育館

(注) (1)開館日数は本館と分館を合わせたもの。

(2)令和元年度の開館日数は、新型コロナウイルス感染症対策による施設利用休止期間を含む日数。

### 193 甲の原体育館施設別利用者数

| 年 度    | 開 館 日 数 | 総 数     | 第 1 体 育 室 | 第 2 体 育 室 | 第 3 体 育 室 | 会 議 室  | プ ー ル  |
|--------|---------|---------|-----------|-----------|-----------|--------|--------|
| 平成29年度 | 348     | 224,584 | 92,521    | 16,687    | 18,106    | 14,043 | 83,227 |
| 30     | 347     | 225,631 | 93,347    | 16,147    | 18,115    | 13,312 | 84,710 |
| 令和元年度  | 350     | 184,766 | 68,429    | 13,477    | 16,189    | 11,934 | 74,737 |
| 2      | 282     | 95,573  | 31,644    | 8,049     | 9,738     | 4,344  | 41,798 |
| 3      | 119     | 49,342  | 15,002    | 3,710     | 4,534     | 2,346  | 23,750 |

資料：生涯学習スポーツ部スポーツ施設管理課甲の原体育館

(注) 令和元年度の開館日数は、新型コロナウイルス感染症対策による施設利用休止期間を含む日数。

### 194 エスフォルタアリーナ八王子施設別利用者数

| 年 度    | 開 館 日 数 | 総 数     | メ イ ン<br>ア リ ー ナ | サ ブ<br>ア リ ー ナ | ト レ ー<br>ニ ン グ 室 | 多目的室   | 会議・<br>研修室 | 屋外運動<br>広 場 |
|--------|---------|---------|------------------|----------------|------------------|--------|------------|-------------|
| 平成29年度 | 352     | 498,892 | 116,713          | 76,139         | 185,237          | 57,771 | 32,454     | 30,578      |
| 30     | 352     | 552,874 | 152,302          | 96,838         | 185,710          | 68,839 | 32,431     | 16,754      |
| 令和元年度  | 352     | 498,276 | 147,430          | 92,974         | 174,658          | 47,619 | 23,308     | 12,287      |
| 2      | 286     | 216,524 | 52,747           | 36,945         | 83,065           | 20,753 | 10,886     | 12,128      |
| 3      | 318     | 299,957 | 83,521           | 47,396         | 101,536          | 32,006 | 18,728     | 16,770      |

資料：生涯学習スポーツ部スポーツ施設管理課総合体育館

(注) 令和元年度の開館日数は、新型コロナウイルス感染症対策による施設利用休止期間を含む日数。

## 195 都市公園、遊び場の状況

各年4月1日現在（単位 m<sup>2</sup>）

| 区 分       | 平成30年 |           | 31  |           | 令和2年 |           | 3   |           | 4   |           |
|-----------|-------|-----------|-----|-----------|------|-----------|-----|-----------|-----|-----------|
|           | 数     | 面積        | 数   | 面積        | 数    | 面積        | 数   | 面積        | 数   | 面積        |
| 総 数       | 930   | 7,106,241 | 931 | 7,121,033 | 935  | 7,123,817 | 939 | 7,184,451 | 942 | 7,194,636 |
| 都 市 公 園   | 804   | 6,847,782 | 804 | 6,849,189 | 809  | 6,851,638 | 810 | 6,904,515 | 813 | 6,914,700 |
| 街 区 公 園   | 539   | 856,156   | 539 | 857,563   | 544  | 860,012   | 544 | 854,022   | 546 | 857,291   |
| 近 隣 公 園   | 51    | 1,079,090 | 51  | 1,079,090 | 51   | 1,079,090 | 51  | 1,079,090 | 51  | 1,079,090 |
| 地 区 公 園   | 3     | 233,115   | 3   | 233,115   | 3    | 233,115   | 3   | 233,115   | 3   | 233,115   |
| 総 合 公 園   | 7     | 1,268,408 | 7   | 1,268,408 | 7    | 1,268,408 | 7   | 1,322,510 | 7   | 1,322,510 |
| 運 動 公 園   | 3     | 264,639   | 3   | 264,639   | 3    | 264,639   | 3   | 264,639   | 3   | 264,639   |
| 特 殊 公 園   | 3     | 107,737   | 3   | 107,737   | 3    | 107,737   | 3   | 107,737   | 3   | 107,737   |
| 都 市 緑 地   | 198   | 3,038,637 | 198 | 3,038,637 | 198  | 3,038,637 | 199 | 3,043,402 | 200 | 3,050,318 |
| 遊 び 場     | 126   | 258,459   | 127 | 271,844   | 126  | 272,179   | 129 | 279,936   | 129 | 279,936   |
| 児 童 遊 園   | 64    | 71,157    | 64  | 70,273    | 62   | 69,012    | 62  | 69,012    | 62  | 69,012    |
| ま ち の 広 場 | 62    | 187,302   | 63  | 201,571   | 64   | 203,167   | 65  | 203,614   | 65  | 203,614   |
| 未公告地【都管理】 | -     | -         | -   | -         | -    | -         | 2   | 7,310     | 2   | 7,310     |

資料：まちなみ整備部公園課

（注）令和3年から集計方法が一部変更となった。

## 196 市民会館（J:COMホール八王子）利用状況

| 年 度    | 総 数 |         | ホ ー ル |         | リハーサル室単独利用 |       | (再掲) 自主・共催事業 |        |
|--------|-----|---------|-------|---------|------------|-------|--------------|--------|
|        | 件 数 | 人 員     | 件 数   | 人 員     | 件 数        | 人 員   | 事業件数         | 人 員    |
| 平成29年度 | 390 | 352,382 | 323   | 351,129 | 67         | 1,253 | 48           | 79,232 |
| 30     | 381 | 384,454 | 318   | 382,997 | 63         | 1,457 | 45           | 79,280 |
| 令和元年度  | 366 | 339,381 | 295   | 337,747 | 71         | 1,634 | 42           | 61,752 |
| 2      | 175 | 65,689  | 137   | 65,040  | 38         | 649   | 10           | 10,713 |
| 3      | 269 | 163,920 | 233   | 163,450 | 36         | 470   | 31           | 29,481 |

資料：市民活動推進部学園都市文化課

（注）自主・共催事業欄は、学園都市文化ふれあい財団が実施した事業である。

## 197 芸術文化会館（いちょうホール）利用状況

| 年 度    | 総 数   |         | 大 ホ ー ル |         | 小 ホ ー ル |        | そ の 他 |        | (再掲) 自主・共催事業 |        |
|--------|-------|---------|---------|---------|---------|--------|-------|--------|--------------|--------|
|        | 件 数   | 人 員     | 件 数     | 人 員     | 件 数     | 人 員    | 件 数   | 人 員    | 事業件数         | 人 員    |
| 平成29年度 | 4,620 | 234,041 | 301     | 110,065 | 354     | 49,595 | 3,965 | 74,381 | 67           | 49,094 |
| 30     | 4,536 | 236,841 | 304     | 111,606 | 359     | 48,864 | 3,873 | 76,371 | 50           | 45,377 |
| 令和元年度  | 4,126 | 222,683 | 271     | 106,705 | 316     | 46,786 | 3,539 | 69,192 | 44           | 33,881 |
| 2      | 2,249 | 60,717  | 153     | 22,860  | 162     | 11,133 | 1,934 | 26,724 | 21           | 5,309  |
| 3      | 3,103 | 111,158 | 266     | 53,974  | 285     | 20,572 | 2,552 | 36,612 | 34           | 19,035 |

資料：市民活動推進部学園都市文化課

（注）自主・共催事業欄は、館の指定管理者である学園都市文化ふれあい財団の事業である。

## 13 教育・文化

### 198 南大沢文化会館利用状況

| 年 度    | 総 数   |         | 主 ホ ー ル |        | 交 流 ホ ー ル |        | そ の 他 |        | (再掲) 自主・共催事業 |        |
|--------|-------|---------|---------|--------|-----------|--------|-------|--------|--------------|--------|
|        | 件 数   | 人 員     | 件 数     | 人 員    | 件 数       | 人 員    | 件 数   | 人 員    | 事業件数         | 人 員    |
| 平成29年度 | 4,470 | 139,671 | 246     | 46,716 | 286       | 23,929 | 3,938 | 69,026 | 26           | 16,134 |
| 30     | 4,334 | 131,376 | 236     | 41,664 | 282       | 22,116 | 3,816 | 67,596 | 26           | 16,377 |
| 令和元年度  | 3,987 | 131,644 | 210     | 43,905 | 243       | 19,662 | 3,534 | 68,077 | 24           | 15,538 |
| 2      | 2,701 | 49,211  | 135     | 10,943 | 145       | 6,395  | 2,421 | 31,873 | 8            | 1,015  |
| 3      | 3,584 | 83,519  | 229     | 24,356 | 256       | 12,954 | 3,099 | 46,209 | 11           | 2,744  |

資料：市民活動推進部学園都市文化課

(注) 自主・共催事業欄は、館の指定管理者である学園都市文化ふれあい財団の事業である。

### 199 タやけ小やけふれあいの里利用状況

| 年 度    | 開 園 日 数 | 利 用 者 数 |        |       |             | テ ン ト 数<br>( 張 ) | 屋 外 調 理 施 設<br>利 用 件 数 | 夕 や け ホ ー ル<br>利 用 件 数 |
|--------|---------|---------|--------|-------|-------------|------------------|------------------------|------------------------|
|        |         |         | 入 園 者  | 宿 泊 者 | 日 帰 り 入 浴 者 |                  |                        |                        |
| 平成29年度 | 364     | 99,368  | 84,673 | 8,430 | 6,265       | 358              | 1,636                  | 247                    |
| 30     | 364     | 100,623 | 85,777 | 8,501 | 6,345       | 416              | 1,831                  | 273                    |
| 令和元年度  | 361     | 89,697  | 74,976 | 8,345 | 6,376       | 377              | 1,506                  | 173                    |
| 2      | 305     | 78,859  | 72,737 | 2,716 | 3,406       | 362              | 845                    | 140                    |
| 3      | 329     | 83,624  | 77,022 | 3,281 | 3,321       | 575              | 967                    | 157                    |

資料：産業振興部観光課

### 200 高尾599ミュージアム利用状況

| 年 度    | 開 館 日 数 | 利 用 者 数 |
|--------|---------|---------|
| 平成29年度 | 358     | 352,905 |
| 30     | 357     | 374,060 |
| 令和元年度  | 328     | 310,903 |
| 2      | 297     | 194,832 |
| 3      | 321     | 258,786 |

資料：産業振興部観光課

## 201 コミュニティ施設利用状況

| 年 度    | 市民集会所（事務所併設） |       |        | 市民センター |         |           | 長房ふれあい館（集会施設部分） |        |
|--------|--------------|-------|--------|--------|---------|-----------|-----------------|--------|
|        | 施設数          | 件数    | 利用人員   | 施設数    | 件数      | 利用人員      | 件数              | 利用人員   |
| 平成29年度 | 7            | 5,363 | 77,383 | 18     | 130,483 | 2,162,990 | 3,186           | 49,263 |
| 30     | 7            | 4,682 | 65,493 | 18     | 131,168 | 2,151,104 | 3,056           | 47,338 |
| 令和元年度  | 7            | 4,794 | 63,270 | 18     | 119,478 | 1,936,175 | 2,949           | 47,364 |
| 2      | 6            | 2,932 | 31,435 | 18     | 81,708  | 800,347   | 1,424           | 14,349 |
| 3      | 6            | 3,637 | 38,028 | 18     | 105,283 | 1,311,255 | 2,178           | 23,010 |

資料：市民部市民生活課、市民活動推進部協働推進課

（注）施設数は、各年度末現在である。



市の花・ヤマユリ

14 衛 生 • 環 境

14 衛生・環境

202 医療機関施設数

各年3月31日現在

| 年次    | 総数  | 病院 | 一般診療所 |    |     | 歯科<br>診療所 | 薬局  | 助産所 |    |    |
|-------|-----|----|-------|----|-----|-----------|-----|-----|----|----|
|       |     |    | 合計    | 有床 | 無床  |           |     | 合計  | 有床 | 無床 |
| 平成30年 | 929 | 38 | 372   | 16 | 356 | 285       | 218 | 16  | 2  | 14 |
| 31    | 946 | 38 | 381   | 16 | 365 | 288       | 220 | 19  | 2  | 17 |
| 令和2年  | 952 | 38 | 385   | 16 | 369 | 287       | 222 | 20  | 2  | 18 |
| 3     | 957 | 38 | 383   | 16 | 367 | 282       | 231 | 23  | 2  | 21 |
| 4     | 959 | 36 | 388   | 18 | 370 | 278       | 233 | 24  | 2  | 22 |

資料：健康医療部生活衛生課

203 病床の種類別数

各年3月31日現在

| 年次    | 総数    | 病 院   |       |       |       |    |    | 診療所 | 助産所 |
|-------|-------|-------|-------|-------|-------|----|----|-----|-----|
|       |       | 合計    | 一般    | 精神    | 療養    | 感染 | 結核 |     |     |
| 平成30年 | 8,667 | 8,522 | 2,625 | 3,869 | 2,020 | 8  | -  | 141 | 4   |
| 31    | 8,731 | 8,569 | 2,625 | 3,916 | 2,020 | 8  | -  | 158 | 4   |
| 令和2年  | 8,622 | 8,447 | 2,625 | 3,744 | 2,070 | 8  | -  | 171 | 4   |
| 3     | 8,145 | 7,970 | 2,649 | 3,732 | 1,581 | 8  | -  | 171 | 4   |
| 4     | 8,048 | 7,835 | 2,631 | 3,732 | 1,464 | 8  | -  | 209 | 4   |

資料：「3月病院報告」、健康医療部生活衛生課  
 (注) 八王子医療刑務所病院の病床は含まない。

204 医療施設従事者年末届出件数

各年12月31日現在

| 年次    | 総数    | 医師    | 歯科<br>医師 | 薬剤師   | 歯科<br>衛生士 | 歯科<br>技工士 | 保健師・助産師<br>看護師・准看護師 |
|-------|-------|-------|----------|-------|-----------|-----------|---------------------|
| 平成26年 | 9,165 | 1,161 | 432      | 1,514 | 400       | 87        | 5,571               |
| 28    | 9,349 | 1,171 | 428      | 1,557 | 430       | 85        | 5,678               |
| 30    | 9,048 | 1,102 | 441      | 1,581 | 457       | 87        | 5,380               |
| 令和2年  | 9,904 | 1,232 | 428      | 1,676 | 498       | 99        | 5,971               |

資料：健康医療部生活衛生課  
 (注) 医療行政及び公衆衛生行政の基礎資料を得ることを目的として、2年ごとに調査を行っている。

## 205 夜間救急診療所受診者数

| 年 度    | 診 療<br>日 数 | 総 数   | 小 児 科 |       |       | 内 科   |       |       | 1 日<br>当 たり<br>受 診 者 |
|--------|------------|-------|-------|-------|-------|-------|-------|-------|----------------------|
|        |            |       | 合 計   | 男     | 女     | 合 計   | 男     | 女     |                      |
| 平成29年度 | 365        | 5,019 | 2,660 | 1,439 | 1,221 | 2,359 | 1,086 | 1,273 | 13.8                 |
| 30     | 365        | 4,827 | 2,387 | 1,301 | 1,086 | 2,440 | 1,151 | 1,289 | 13.2                 |
| 令和元年度  | 366        | 4,196 | 2,236 | 1,187 | 1,049 | 1,960 | 885   | 1,075 | 11.5                 |
| 2      | 365        | 956   | 577   | 321   | 256   | 379   | 132   | 247   | 2.6                  |
| 3      | 365        | 1,122 | 707   | 344   | 363   | 415   | 156   | 259   | 3.1                  |

資料：健康医療部健康医療政策課

## 206 休日診療受診者数

| 年 度    | 診 療<br>日 数 | 総 数    | 0 ～ 6 歳 |       |       | 7 ～ 15 歳 |       |       | 16 歳 以 上 |       |       | 1 日<br>当 たり<br>受 診 者 |
|--------|------------|--------|---------|-------|-------|----------|-------|-------|----------|-------|-------|----------------------|
|        |            |        | 合 計     | 男     | 女     | 合 計      | 男     | 女     | 合 計      | 男     | 女     |                      |
| 平成29年度 | 72         | 16,731 | 3,980   | 2,151 | 1,829 | 2,582    | 1,411 | 1,171 | 10,169   | 4,867 | 5,302 | 232.4                |
| 30     | 73         | 16,109 | 3,807   | 2,004 | 1,803 | 2,480    | 1,365 | 1,115 | 9,822    | 4,566 | 5,256 | 220.7                |
| 令和元年度  | 76         | 16,898 | 4,218   | 2,300 | 1,918 | 2,378    | 1,284 | 1,094 | 10,302   | 4,818 | 5,484 | 222.3                |
| 2      | 72         | 7,299  | 1,430   | 775   | 655   | 720      | 424   | 296   | 5,149    | 2,429 | 2,720 | 101.4                |
| 3      | 72         | 9,036  | 2,573   | 1,379 | 1,194 | 1,087    | 674   | 413   | 5,376    | 2,510 | 2,866 | 125.5                |

資料：健康医療部健康医療政策課

(注) 日曜日、祝休日及び年末年始に医師会の協力により実施。

## 207 休日歯科応急診療所受診者数

| 年 度    | 診 療<br>日 数 | 総 数 | 0 ～ 6 歳 |    |    | 7 ～ 15 歳 |    |    | 16 歳 以 上 |     |     | 1 日<br>当 たり<br>受 診 者 |
|--------|------------|-----|---------|----|----|----------|----|----|----------|-----|-----|----------------------|
|        |            |     | 合 計     | 男  | 女  | 合 計      | 男  | 女  | 合 計      | 男   | 女   |                      |
| 平成29年度 | 72         | 396 | 31      | 17 | 14 | 27       | 15 | 12 | 338      | 190 | 148 | 5.5                  |
| 30     | 73         | 375 | 16      | 11 | 5  | 20       | 14 | 6  | 339      | 172 | 167 | 5.1                  |
| 令和元年度  | 76         | 477 | 32      | 18 | 14 | 22       | 17 | 5  | 423      | 202 | 221 | 6.3                  |
| 2      | 72         | 374 | 19      | 8  | 11 | 19       | 15 | 4  | 336      | 151 | 185 | 5.2                  |
| 3      | 72         | 375 | 18      | 14 | 4  | 17       | 9  | 8  | 340      | 147 | 193 | 5.2                  |

資料：健康医療部健康医療政策課

(注) 日曜日、祝休日及び年末年始に歯科医師会の協力により実施。



14 衛生・環境

208 成人保健事業実施状況

(単位 件)

| 年 度    | 健康手帳の交付 | 健康教育   | 健康相談   | 胃がん        | 胃がん         | 子宮頸がん  | 肺がん    |
|--------|---------|--------|--------|------------|-------------|--------|--------|
|        |         |        |        | 検診<br>(X線) | 検診<br>(内視鏡) |        |        |
| 平成29年度 | 293     | 13,442 | 7,657  | 7,555      | -           | 18,628 | 23,942 |
| 30     | 437     | 13,031 | 8,970  | 5,575      | 6,582       | 18,477 | 23,848 |
| 令和元年度  | -       | 13,322 | 10,520 | 3,061      | 7,208       | 19,339 | 23,440 |
| 2      | -       | 9,774  | 1,607  | 1,310      | 7,257       | 17,586 | 23,335 |
| 3      | -       | 11,497 | 3,858  | -          | 7,932       | 17,297 | 25,057 |

| 年 度    | 乳がん<br>検診 | 大腸がん<br>検診 | 歯と口腔<br>歯周病<br>検診 | 特<br>健<br>康<br>診<br>査 | 特<br>健<br>康<br>診<br>査 | 特 定 保 健 指 導 |        |
|--------|-----------|------------|-------------------|-----------------------|-----------------------|-------------|--------|
|        |           |            |                   |                       | (4/2以降国保加入)           | 積極的支援       | 動機付け支援 |
| 平成29年度 | 10,994    | 52,757     | 283               | (870)45,745           | (28)419               | 129         | 1,108  |
| 30     | 12,234    | 52,587     | 199               | (863)43,549           | (11)377               | 146         | 1,219  |
| 令和元年度  | 12,261    | 52,187     | 406               | (804)41,636           | (23)393               | 77          | 741    |
| 2      | 10,710    | 48,804     | 488               | (695)35,188           | (26)499               | 156         | 844    |
| 3      | 11,271    | 51,777     | 822               | (928)37,028           | (21)442               | 136         | 950    |

| 年 度    | 75歳<br>健康診査 | 一<br>般<br>健<br>康<br>診<br>査 | 一 般 保 健 指 導 |             | 後 期 高 齢 者<br>健 康 診 査 |
|--------|-------------|----------------------------|-------------|-------------|----------------------|
|        |             |                            | 積 極 的 支 援   | 動 機 付 け 支 援 |                      |
| 平成29年度 | -           | 1,755                      | 9           | 15          | (183)32,323          |
| 30     | -           | 1,746                      | 11          | 12          | (185)33,749          |
| 令和元年度  | -           | 1,702                      | 7           | 9           | (209)35,570          |
| 2      | (14)1,546   | 1,527                      | 7           | 3           | (203)34,495          |
| 3      | (34)2,220   | 1,596                      | 10          | 4           | (281)35,865          |

資料：健康医療部成人健診課、健康医療部大横保健福祉センター、健康医療部保健総務課

- (注) (1)健康手帳の交付は、平成30年度で終了した。  
 (2)胃がん検診(X線)は令和2年度で終了。内視鏡検査へ統合した。  
 (3)胃がん検診は、平成30年度から内視鏡検査を開始した。  
 (4)特定健康診査及び後期高齢者健康診査において、平成27年度から人間ドック助成制度を開始した。  
 ( )内数値は、制度の利用者で内数である。  
 (5)75歳の方に実施する特定健康診査を令和2年度から75歳健康診査として別掲した。

209 母子保健事業実施状況

| 年 度    | 委 託 診 査 注(1) |       |        | 健康診査<br>注(2) | 健康教育  | 健康相談   | 家庭訪問  | 母子健康<br>手帳交付 | 母子栄養<br>食品支給 |
|--------|--------------|-------|--------|--------------|-------|--------|-------|--------------|--------------|
|        | 総 数          | 乳 児   | 妊 婦 等  |              |       |        |       |              |              |
| 平成29年度 | 47,254       | 6,435 | 40,819 | 13,153       | 4,613 | 14,484 | 7,541 | 3,740        | 30           |
| 30     | 45,377       | 6,343 | 39,034 | 12,825       | 5,189 | 14,796 | 8,300 | 3,596        | 24           |
| 令和元年度  | 43,367       | 6,209 | 37,158 | 11,926       | 3,497 | 19,330 | 9,027 | 3,403        | 29           |
| 2      | 40,478       | 5,809 | 34,669 | 10,404       | 1,139 | 26,886 | 8,153 | 3,122        | 54           |
| 3      | 39,873       | 5,434 | 34,439 | 10,828       | 1,719 | 25,395 | 7,798 | 3,062        | 16           |

資料：健康医療部大横保健福祉センター

- (注) (1)乳児(6か月、9か月)健康診査及び妊婦健康診査は、医療機関に委託。  
 (2)乳児(3~4か月)健康診査、1歳6か月児健康診査及び3歳児健康診査等である。

## 210 予防接種接種者数

| 年 度    | 総 数     | B 型肝炎   |        | ヒブ感染症  | 小児用肺炎球菌感染症 | 四種混合   | 三種混合 | 急性灰白髄炎 |
|--------|---------|---------|--------|--------|------------|--------|------|--------|
| 平成29年度 | 156,943 | (2,431) | 12,554 | 13,635 | 13,699     | 14,073 | -    | 237    |
| 30     | 157,421 | (483)   | 10,297 | 13,557 | 13,599     | 13,846 | 5    | 116    |
| 令和元年度  | 153,021 | (166)   | 9,597  | 12,583 | 12,843     | 13,203 | 12   | 11     |
| 2      | 199,632 | (89)    | 9,233  | 12,732 | 12,489     | 13,007 | 1    | 6      |
| 3      | 166,199 | (65)    | 8,742  | 11,643 | 11,665     | 11,853 | 1    | 4      |

| 年 度    | 二種混合  | 結核 (BCG) | 麻しん風しん混合 | 水痘 (水ぼうそう) | 日本脳炎  | 子宮頸がん予防 (ヒトパピローマウイルス感染症) |       |
|--------|-------|----------|----------|------------|-------|--------------------------|-------|
| 平成29年度 | 3,642 | 3,460    | (269)    | 7,835      | 7,121 | 18,185                   | 18    |
| 30     | 3,770 | 3,332    | (371)    | 8,002      | 6,902 | 19,728                   | 33    |
| 令和元年度  | 3,730 | 3,230    | (229)    | 7,584      | 6,691 | 17,747                   | 126   |
| 2      | 4,944 | 3,143    | (190)    | 7,421      | 6,727 | 18,545                   | 990   |
| 3      | 3,608 | 2,855    | (101)    | 7,079      | 6,027 | 10,759                   | 2,517 |

| 年 度    | ロタウイルス  | 風しんの第5期麻しん風しん混合 | 先天性風しん症候群対策麻しん風しん混合 (特別接種) | おたふくかぜ (特別接種) | 高齢者インフルエンザ | 高齢者肺炎球菌感染症     |        |
|--------|---------|-----------------|----------------------------|---------------|------------|----------------|--------|
| 平成29年度 | (-)     | -               | -                          | 244           | -          | 50,434 (1,110) | 11,806 |
| 30     | (-)     | -               | -                          | 1,066         | -          | 53,554 (688)   | 9,614  |
| 令和元年度  | (-)     | -               | 1,218                      | 619           | -          | 59,252 (480)   | 4,575  |
| 2      | (2,257) | 4,916           | 1,330                      | 345           | 6,203      | 90,984 (748)   | 6,616  |
| 3      | (-)     | 6,368           | 137                        | 333           | 5,327      | 69,746 (441)   | 7,535  |

資料：健康医療部保健総務課

(注) (1) 各予防接種の ( ) 内数値は、感染拡大防止のため行った市独自の費用助成制度 (特別接種) による接種者数で内数である。

(2) 三種混合は、ワクチンの製造販売一時中断により平成29年度は実績なし。

(3) 麻しん風しん混合に、風しん・麻しん単独分の接種人数を含む。

(4) 日本脳炎はワクチンの供給不足により令和3年度の接種者が減少した。

(5) ロタウイルスは令和2年10月から定期接種を開始。令和2年度は令和2年4月～7月生の子を対象に特別接種を実施。

(6) 風しんの第5期麻しん風しん混合は令和元年7月から定期接種を開始。

(7) 先天性風しん症候群対策の麻しん風しん混合に、風しん単独分の接種人数を含む。平成30年11月から対象者拡大。

(8) おたふくかぜ (特別接種) は令和2年9月から特別接種を開始。令和2年度は1歳～小学校就学前1年間の子を対象に実施。令和3年度から1歳及び小学校就学前1年間の子を対象に実施。

(9) 高齢者インフルエンザは令和2年度に限り、都の新型コロナウイルス感染症対策の一環により接種費用が無償となったため接種者が増加した。

## 14 衛生・環境

### 211 献血活動(採血者数)

| 年 度    | 総 数   | 会 社   | 学 校   | 官 公 庁 | 地 域 及 び 諸 団 体 | 街 頭<br>(赤十字単独) |
|--------|-------|-------|-------|-------|---------------|----------------|
| 平成29年度 | 7,822 | 1,482 | 2,296 | 250   | 1,132         | 2,662          |
| 30     | 7,316 | 1,469 | 2,644 | 269   | 1,117         | 1,817          |
| 令和元年度  | 7,182 | 1,562 | 2,767 | 381   | 1,424         | 1,048          |
| 2      | 6,739 | 555   | 281   | 501   | 3,234         | 2,168          |
| 3      | 8,301 | 731   | 1,389 | 320   | 4,062         | 1,799          |

資料：東京都赤十字血液センター立川事業所  
(注)同血液センター武蔵野出張所からの配車分を含む。

### 212 主な死因別死者数

| 区 分             | 令 和 元 年 |       |       | 2     |       |       | 3     |       |       |
|-----------------|---------|-------|-------|-------|-------|-------|-------|-------|-------|
|                 | 総 数     | 男     | 女     | 総 数   | 男     | 女     | 総 数   | 男     | 女     |
| 総 数             | 5,530   | 2,933 | 2,597 | 5,396 | 2,861 | 2,535 | 5,762 | 3,042 | 2,720 |
| 結 核             | 5       | 2     | 3     | 8     | 3     | 5     | 6     | 3     | 3     |
| 悪 性 新 生 物       | 1,541   | 911   | 630   | 1,464 | 902   | 562   | 1,556 | 814   | 742   |
| 糖 尿 病           | 37      | 20    | 17    | 64    | 36    | 28    | 73    | 38    | 35    |
| 高 血 圧 性 疾 患     | 18      | 7     | 11    | 17    | 5     | 12    | 33    | 20    | 13    |
| 心 疾 患           | 968     | 492   | 476   | 908   | 461   | 447   | 859   | 473   | 386   |
| 脳 血 管 疾 患       | 384     | 201   | 183   | 379   | 186   | 193   | 423   | 214   | 209   |
| 大 動 脈 瘤 及 び 解 離 | 71      | 45    | 26    | 69    | 37    | 32    | 56    | 30    | 26    |
| 肺 炎             | 420     | 257   | 163   | 355   | 229   | 126   | 311   | 157   | 154   |
| 慢 性 閉 塞 性 肺 疾 患 | 66      | 47    | 19    | 57    | 42    | 15    | 67    | 35    | 32    |
| 喘 息             | 3       | -     | 3     | 3     | 1     | 2     | 4     | 2     | 2     |
| 肝 疾 患           | 65      | 47    | 18    | 67    | 48    | 19    | 73    | 36    | 37    |
| 腎 不 全           | 105     | 54    | 51    | 100   | 56    | 44    | 101   | 53    | 48    |
| 老 衰             | 529     | 141   | 388   | 515   | 131   | 384   | 576   | 287   | 289   |
| 不 慮 の 事 故       | 99      | 59    | 40    | 122   | 72    | 50    | 182   | 92    | 90    |
| 自 殺             | 86      | 60    | 26    | 94    | 52    | 42    | 102   | 48    | 54    |
| そ の 他 の 全 死 因   | 1,133   | 590   | 543   | 1,174 | 600   | 574   | 1,340 | 740   | 600   |

資料：健康医療部保健総務課

### 213 八王子市斎場火葬炉使用状況

| 年 度    | 総 数   | 市 内 居 住 者 |       |       |     | 市 外 居 住 者 |       |       |     |
|--------|-------|-----------|-------|-------|-----|-----------|-------|-------|-----|
|        |       | 合 計       | 12歳以上 | 12歳未満 | 改葬等 | 合 計       | 12歳以上 | 12歳未満 | 改葬等 |
| 平成29年度 | 4,688 | 4,208     | 4,160 | 8     | 40  | 480       | 469   | -     | 11  |
| 30     | 4,849 | 4,339     | 4,281 | 15    | 43  | 510       | 496   | -     | 14  |
| 令和元年度  | 4,868 | 4,347     | 4,300 | 5     | 42  | 521       | 510   | -     | 11  |
| 2      | 4,923 | 4,433     | 4,392 | 6     | 35  | 490       | 476   | 1     | 13  |
| 3      | 5,221 | 4,676     | 4,631 | 6     | 39  | 545       | 529   | -     | 16  |

資料：市民部斎場事務所  
(注)改葬等は、胎児及び身体の一部を含む。

## 214 八王子市斎場式場使用状況

(単位 千円)

| 年 度    | 総 数 |        | 第 一 式 場 |        | 第 二 式 場 |        |
|--------|-----|--------|---------|--------|---------|--------|
|        | 件 数 | 使 用 料  | 件 数     | 使 用 料  | 件 数     | 使 用 料  |
| 平成29年度 | 545 | 25,870 | 268     | 14,240 | 277     | 11,630 |
| 30     | 569 | 26,475 | 275     | 14,235 | 294     | 12,240 |
| 令和元年度  | 558 | 26,360 | 263     | 13,910 | 295     | 12,450 |
| 2      | 523 | 24,070 | 239     | 12,380 | 284     | 11,690 |
| 3      | 535 | 24,640 | 248     | 12,700 | 287     | 11,940 |

資料：市民部斎場事務所

## 215 霊園の使用状況

| 年 度    | 緑 町 霊 園   |             | 甲 の 原 霊 園 |             | 南 多 摩 都 市 霊 園 |             |
|--------|-----------|-------------|-----------|-------------|---------------|-------------|
|        | 設 置 区 画 数 | 年 度 末 使 用 数 | 設 置 区 画 数 | 年 度 末 使 用 数 | 設 置 区 画 数     | 年 度 末 使 用 数 |
| 平成29年度 | 3,768     | 3,695       | 1,020     | 999         | 1,152         | 1,054       |
| 30     | 3,768     | 3,690       | 1,020     | 999         | 1,152         | 1,047       |
| 令和元年度  | 3,772     | 3,682       | 1,020     | 996         | 1,152         | 1,046       |
| 2      | 3,772     | 3,687       | 1,020     | 994         | 1,152         | 1,048       |
| 3      | 3,783     | 3,690       | 1,020     | 993         | 1,152         | 1,051       |

資料：市民部市民生活課

## 216 ごみ収集状況

(単位 t)

| 年 度    | 総 数     | 収 集 量   |         |         |         |         |        |           | 持 込 量  |         |         |           |
|--------|---------|---------|---------|---------|---------|---------|--------|-----------|--------|---------|---------|-----------|
|        |         | 合 計     | 可 燃 ご み | 不 燃 ご み | 粗 大 ご み | 有 害 ご み | 資 源 物  | そ の 他 ご み | 合 計    | 可 燃 ご み | 不 燃 ご み | 拠 点 資 源 物 |
| 平成29年度 | 152,180 | 122,345 | 83,592  | 5,040   | 2,120   | 337     | 31,136 | 120       | 29,835 | 28,488  | 865     | 482       |
| 30     | 149,685 | 121,569 | 83,295  | 4,573   | 2,282   | 345     | 30,933 | 141       | 28,116 | 26,908  | 772     | 436       |
| 令和元年度  | 151,712 | 122,707 | 83,691  | 4,604   | 2,586   | 352     | 31,379 | 95        | 29,005 | 27,979  | 622     | 404       |
| 2      | 151,573 | 126,443 | 84,999  | 5,034   | 2,981   | 373     | 32,959 | 97        | 25,130 | 23,999  | 650     | 481       |
| 3      | 147,868 | 123,222 | 83,012  | 4,504   | 2,653   | 357     | 32,584 | 112       | 24,646 | 23,540  | 631     | 475       |

資料：資源循環部ごみ減量対策課

## 14 衛生・環境

### 217 ごみ処理状況

(単位 t)

| 年 度    | 総 数     | 焼 却     | 埋 立 | 資 源 化  | そ の 他 | (再掲) 焼却処理に伴う資源化 |
|--------|---------|---------|-----|--------|-------|-----------------|
| 平成29年度 | 152,180 | 117,722 | 40  | 33,273 | 1,145 | 13,205          |
| 30     | 149,685 | 116,246 | -   | 32,924 | 515   | 13,030          |
| 令和元年度  | 151,712 | 117,781 | -   | 33,037 | 894   | 13,736          |
| 2      | 151,573 | 116,247 | -   | 34,711 | 615   | 14,047          |
| 3      | 147,868 | 113,213 | -   | 34,099 | 556   | 13,314          |

資料：資源循環部ごみ減量対策課

### 218 余熱利用施設利用者数

| 年 度    | あ つ た か ホ ー ル |        |        |        |        | 浴 室<br>(60歳以上) |
|--------|---------------|--------|--------|--------|--------|----------------|
|        | 総 数           | ホ ー ル  | 会 議 室  | プ ー ル  |        |                |
| 平成29年度 | 322,503       | 37,511 | 9,904  | 86,208 | 69,761 |                |
| 30     | 337,610       | 45,311 | 11,476 | 90,680 | 67,802 |                |
| 令和元年度  | 280,171       | 33,016 | 9,452  | 74,020 | 58,377 |                |
| 2      | 142,098       | 21,913 | 3,428  | 42,977 | 29,558 |                |
| 3      | 162,215       | 28,115 | 7,229  | 36,605 | 34,769 |                |

| 年 度    | あ つ た か ホ ー ル ( 続 ) |                    |           |           | 戸 吹 湯 っ た り 館 |
|--------|---------------------|--------------------|-----------|-----------|---------------|
|        | リ ュ ー ス ト<br>マ ー    | ク ー ル セ ン タ ー<br>ハ | エ コ ひ ろ ば | イ ベ ン ト 等 |               |
| 平成29年度 | 42,140              | 2,505              | 23,857    | 50,617    | 87,058        |
| 30     | 44,836              | 5,352              | 27,083    | 45,070    | 83,351        |
| 令和元年度  | 45,559              | 2,718              | 20,225    | 36,804    | 90,906        |
| 2      | 27,336              | 1,228              | 7,565     | 8,093     | 45,521        |
| 3      | 31,282              | 1,307              | 5,226     | 17,682    | 57,165        |

資料：環境部環境政策課、健康医療部健康医療政策課

### 219 し尿収集、処理状況

(単位 kℓ)

| 年 度    | 収 集 人 口 |        |         | 収 集 ・ 処 理 量 |           |       |       |
|--------|---------|--------|---------|-------------|-----------|-------|-------|
|        | 総 数     | 浄 化 槽  | 汲 み 取 り | 総 数         | 浄 化 槽 汚 泥 | し 尿   | 雑 排 水 |
| 平成29年度 | 13,729  | 11,270 | 2,459   | 7,772       | 5,949     | 1,814 | 9     |
| 30     | 13,112  | 10,814 | 2,298   | 8,114       | 6,516     | 1,589 | 9     |
| 令和元年度  | 12,581  | 10,624 | 1,957   | 6,796       | 5,268     | 1,518 | 10    |
| 2      | 11,698  | 9,931  | 1,767   | 6,608       | 5,232     | 1,371 | 5     |
| 3      | 11,189  | 9,530  | 1,659   | 6,180       | 4,829     | 1,347 | 4     |

資料：水循環部水再生施設課

## 220 資源集団回収事業

(単位 t)

| 年 度    | 実 施<br>団 体 数 | 総 数   | 紙 類   |       |       |       |      | 空きびん | 空き缶 | 古着・古布 | 金属くず |
|--------|--------------|-------|-------|-------|-------|-------|------|------|-----|-------|------|
|        |              |       | 合 計   | 新 聞   | ダンボール | 雑誌・雑紙 | 紙パック |      |     |       |      |
| 平成29年度 | 388          | 7,615 | 6,975 | 3,011 | 1,382 | 2,501 | 81   | 66   | 207 | 358   | 9    |
| 30     | 389          | 7,301 | 6,658 | 2,688 | 1,388 | 2,501 | 81   | 61   | 209 | 365   | 8    |
| 令和元年度  | 389          | 6,926 | 6,255 | 2,358 | 1,367 | 2,450 | 80   | 60   | 213 | 391   | 7    |
| 2      | 356          | 5,961 | 5,484 | 1,784 | 1,389 | 2,230 | 81   | 57   | 212 | 199   | 9    |
| 3      | 353          | 5,702 | 5,290 | 1,761 | 1,382 | 2,071 | 76   | 54   | 204 | 152   | 2    |

資料：資源循環部ごみ減量対策課

## 221 公害苦情の種類別受付件数

| 年 度    | 総 数 | 大 気 汚 染 | 水 質 汚 濁 | 騒 音 | 振 動 | 悪 臭 | そ の 他 |
|--------|-----|---------|---------|-----|-----|-----|-------|
| 平成29年度 | 267 | 80      | 1       | 82  | 11  | 86  | 7     |
| 30     | 311 | 101     | 1       | 89  | 20  | 99  | 1     |
| 令和元年度  | 404 | 144     | 4       | 87  | 19  | 146 | 4     |
| 2      | 503 | 190     | 4       | 94  | 19  | 192 | 4     |
| 3      | 319 | 80      | 16      | 110 | 21  | 87  | 5     |

資料：環境部環境保全課

(注) 複数の種類に該当する苦情については、各種類において計上している。

## 222 公害苦情の発生源別受付件数

| 年 度    | 総 数 | 工 場 | 指 定 作 業 場 | 建 設 作 業 | 一 般 |
|--------|-----|-----|-----------|---------|-----|
| 平成29年度 | 178 | 17  | 5         | 10      | 146 |
| 30     | 195 | 23  | 2         | 15      | 155 |
| 令和元年度  | 249 | 22  | 10        | 10      | 207 |
| 2      | 306 | 15  | 9         | 10      | 272 |
| 3      | 224 | 17  | 6         | 16      | 185 |

資料：環境部環境保全課

# 14 衛生・環境

## 223 大気環境測定結果(年平均値)

### (1) 二酸化硫黄

(単位 ppm)

| 区分   | 測定室  | 平成29年度 | 30    | 令和元年度 | 2     | 3     |
|------|------|--------|-------|-------|-------|-------|
| 一般環境 | 館片倉町 | -      | -     | -     | -     | -     |
|      | 大楽寺町 | 0.001  | 0.001 | 0.001 | 0.001 | 0.001 |
|      | 平均   | 0.001  | 0.001 | 0.001 | 0.001 | 0.001 |

### (2) 一酸化炭素

(単位 ppm)

| 区分      | 測定室  | 平成29年度 | 30  | 令和元年度 | 2   | 3   |
|---------|------|--------|-----|-------|-----|-----|
| 自動車排出ガス | 八打越町 | 0.4    | 0.4 | 0.4   | 0.3 | 0.3 |
|         | 木越町  | 0.3    | 0.3 | 0.3   | 0.3 | 0.3 |
|         | 平均   | 0.4    | 0.4 | 0.4   | 0.3 | 0.3 |

### (3) 浮遊粒子状物質

(単位 mg/m<sup>3</sup>)

| 区分      | 測定室  | 平成29年度 | 30    | 令和元年度 | 2     | 3     |
|---------|------|--------|-------|-------|-------|-------|
| 一般環境    | 館片倉町 | 0.013  | 0.014 | 0.013 | 0.012 | 0.011 |
|         | 大楽寺町 | 0.012  | 0.015 | 0.012 | 0.011 | 0.010 |
|         | 大川口町 | 0.013  | 0.014 | 0.013 | 0.011 | 0.009 |
|         | 大川口町 | 0.014  | 0.015 | 0.015 | 0.014 | 0.012 |
|         | 平均   | 0.013  | 0.015 | 0.013 | 0.012 | 0.011 |
| 自動車排出ガス | 八打越町 | 0.015  | 0.015 | 0.014 | 0.014 | 0.012 |
|         | 木越町  | 0.016  | 0.018 | 0.014 | 0.014 | 0.012 |
|         | 平均   | 0.016  | 0.017 | 0.014 | 0.014 | 0.012 |

### (4) 二酸化窒素

(単位 ppm)

| 区分      | 測定室  | 平成29年度 | 30    | 令和元年度 | 2     | 3     |
|---------|------|--------|-------|-------|-------|-------|
| 一般環境    | 館片倉町 | 0.010  | 0.009 | 0.009 | 0.008 | 0.008 |
|         | 大楽寺町 | 0.014  | 0.012 | 0.010 | 0.010 | 0.010 |
|         | 大川口町 | 0.012  | 0.012 | 0.010 | 0.010 | 0.009 |
|         | 大川口町 | 0.009  | 0.008 | 0.007 | 0.007 | 0.007 |
|         | 平均   | 0.011  | 0.010 | 0.009 | 0.009 | 0.009 |
| 自動車排出ガス | 八打越町 | 0.015  | 0.014 | 0.012 | 0.012 | 0.012 |
|         | 木越町  | 0.019  | 0.016 | 0.015 | 0.015 | 0.014 |
|         | 木越町  | 0.014  | 0.013 | 0.011 | 0.011 | 0.010 |
|         | 平均   | 0.016  | 0.014 | 0.013 | 0.013 | 0.012 |

### (5) 光化学オキシダント(昼間の1時間値の年平均値)

(単位 ppm)

| 区分   | 測定室  | 平成29年度 | 30    | 令和元年度 | 2     | 3     |
|------|------|--------|-------|-------|-------|-------|
| 一般環境 | 館片倉町 | 0.033  | 0.033 | 0.033 | 0.032 | 0.033 |
|      | 大楽寺町 | 0.033  | 0.032 | 0.033 | 0.032 | 0.033 |
|      | 平均   | 0.033  | 0.033 | 0.033 | 0.032 | 0.033 |

資料：環境部環境保全課

## 224 河川の水質測定結果(年平均値)

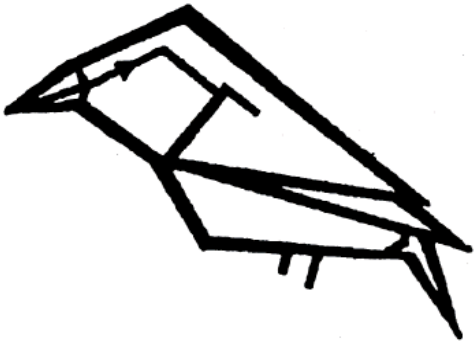
(単位 mg/L)

| 年 度                  | 生 活 環 境 項 目 |      |     |     |    | 全 窒 素 | 全 磷   |
|----------------------|-------------|------|-----|-----|----|-------|-------|
|                      | pH          | DO   | BOD | COD | SS |       |       |
| <b>谷 地 川 下 田 橋 下</b> |             |      |     |     |    |       |       |
| 平成 29 年 度            | 8.4         | 11.8 | 1.0 | 2.7 | 2  | 3.14  | 0.043 |
| 30 年 度               | 8.5         | 11.7 | 1.0 | 3.0 | 3  | 2.73  | 0.029 |
| 令和 元 年 度             | 8.4         | 11.5 | 0.9 | 2.3 | 2  | 2.21  | 0.025 |
| 2 年 度                | 8.4         | 11.3 | 0.9 | 2.5 | 3  | 1.80  | 0.032 |
| 3 年 度                | 8.5         | 11.7 | 1.1 | 2.8 | 3  | 1.86  | 0.031 |
| <b>浅 川 中央道北浅川橋</b>   |             |      |     |     |    |       |       |
| 平成 29 年 度            | 7.9         | 10.7 | 0.7 | 1.3 | 2  | 1.80  | 0.021 |
| 30 年 度               | 8.0         | 11.0 | 0.7 | 1.3 | 1  | 1.59  | 0.018 |
| 令和 元 年 度             | 7.9         | 11.0 | 0.6 | 1.2 | 2  | 1.51  | 0.017 |
| 2 年 度                | 7.9         | 10.3 | 0.5 | 1.4 | 2  | 1.30  | 0.015 |
| 3 年 度                | 8.1         | 11.1 | 0.6 | 1.3 | 2  | 1.29  | 0.013 |
| <b>浅 川 長 沼 橋 下</b>   |             |      |     |     |    |       |       |
| 平成 29 年 度            | 7.9         | 10.5 | 0.9 | 2.1 | 2  | 3.51  | 0.223 |
| 30 年 度               | 7.9         | 10.3 | 1.2 | 2.6 | 2  | 3.28  | 0.200 |
| 令和 元 年 度             | 7.9         | 10.6 | 0.9 | 2.0 | 2  | 3.11  | 0.193 |
| 2 年 度                | 8.2         | 10.6 | 0.8 | 2.0 | 3  | 2.55  | 0.132 |
| 3 年 度                | 8.2         | 11.5 | 0.8 | 1.6 | 2  | 1.88  | 0.025 |
| <b>城 山 川 五 反 田 橋</b> |             |      |     |     |    |       |       |
| 平成 29 年 度            | 8.0         | 11.3 | 0.7 | 1.4 | 2  | 2.66  | 0.020 |
| 30 年 度               | 8.3         | 12.4 | 0.8 | 1.7 | 2  | 2.32  | 0.015 |
| 令和 元 年 度             | 8.2         | 12.1 | 0.7 | 1.4 | 2  | 2.33  | 0.015 |
| 2 年 度                | 8.1         | 11.5 | 0.6 | 1.6 | 2  | 2.02  | 0.020 |
| 3 年 度                | 8.1         | 11.7 | 0.6 | 1.5 | 2  | 2.03  | 0.013 |
| <b>南 浅 川 横 川 橋</b>   |             |      |     |     |    |       |       |
| 平成 29 年 度            | 8.2         | 11.1 | 0.9 | 1.6 | 1  | 1.90  | 0.023 |
| 30 年 度               | 8.2         | 11.1 | 1.1 | 1.8 | 2  | 2.09  | 0.021 |
| 令和 元 年 度             | 7.9         | 11.2 | 0.8 | 1.3 | 2  | 1.91  | 0.022 |
| 2 年 度                | 8.1         | 11.0 | 0.8 | 1.8 | 2  | 1.48  | 0.015 |
| 3 年 度                | 8.1         | 11.4 | 0.8 | 1.5 | 2  | 1.51  | 0.012 |
| <b>案 内 川 御 室 橋</b>   |             |      |     |     |    |       |       |
| 平成 29 年 度            | 7.7         | 10.2 | 0.6 | 1.0 | 1  | 1.21  | 0.019 |
| 30 年 度               | 7.7         | 10.4 | 0.5 | 1.1 | 1  | 1.04  | 0.012 |
| 令和 元 年 度             | 7.7         | 10.3 | 0.5 | 1.0 | 2  | 1.00  | 0.018 |
| 2 年 度                | 7.7         | 10.0 | 0.5 | 1.2 | 5  | 0.99  | 0.015 |
| 3 年 度                | 7.7         | 10.4 | 0.6 | 0.9 | 2  | 1.05  | 0.011 |
| <b>川 口 川 川 口 川 橋</b> |             |      |     |     |    |       |       |
| 平成 29 年 度            | 8.0         | 10.9 | 0.6 | 1.2 | 3  | 2.81  | 0.014 |
| 30 年 度               | 8.1         | 11.3 | 0.7 | 1.4 | 2  | 2.57  | 0.011 |
| 令和 元 年 度             | 8.0         | 10.9 | 0.6 | 1.0 | 1  | 2.72  | 0.010 |
| 2 年 度                | 8.0         | 10.3 | 0.6 | 1.5 | 3  | 2.23  | 0.016 |
| 3 年 度                | 8.3         | 10.9 | 0.8 | 1.5 | 3  | 2.08  | 0.011 |
| <b>湯 殿 川 春 日 橋</b>   |             |      |     |     |    |       |       |
| 平成 29 年 度            | 7.9         | 11.4 | 0.8 | 1.6 | 2  | 2.80  | 0.021 |
| 30 年 度               | 7.9         | 11.3 | 0.8 | 2.1 | 3  | 2.63  | 0.032 |
| 令和 元 年 度             | 7.9         | 11.1 | 0.8 | 1.6 | 2  | 2.66  | 0.023 |
| 2 年 度                | 7.9         | 10.7 | 0.8 | 2.0 | 3  | 2.57  | 0.023 |
| 3 年 度                | 7.9         | 11.2 | 0.8 | 1.7 | 2  | 2.32  | 0.016 |
| <b>大 栗 川 東 中 野 橋</b> |             |      |     |     |    |       |       |
| 平成 29 年 度            | 8.3         | 12.0 | 1.2 | 2.6 | 3  | 1.28  | 0.022 |
| 30 年 度               | 8.4         | 12.6 | 1.3 | 2.8 | 2  | 0.91  | 0.016 |
| 令和 元 年 度             | 8.3         | 12.3 | 0.8 | 2.3 | 2  | 0.89  | 0.016 |
| 2 年 度                | 8.6         | 13.6 | 0.9 | 2.5 | 2  | 0.77  | 0.016 |
| 3 年 度                | 8.4         | 12.7 | 0.8 | 2.6 | 5  | 0.76  | 0.016 |

資料：環境部環境保全課

(注) pH 水素イオン濃度、DO 溶存酸素量、BOD 生物化学的酸素要求量、COD 化学的酸素要求量、SS 浮遊物質





市の鳥・オオルリ

15 議会・選挙・行政

15 議会・選挙・行政

225 市議会会派、年齢別議員数

令和4年4月1日現在

| 年 齢      | 総 数 | 自 民 党 新 政 会 | 八 王 子 市 議 会<br>公 明 党 | 日 本 共 産 党<br>八 王 子 市 議 会<br>議 員 団 | 市 民 ク ラ ブ | 立 憲 民 主 ・<br>市 民 の 会 | そ の 他 |
|----------|-----|-------------|----------------------|-----------------------------------|-----------|----------------------|-------|
|          |     |             |                      |                                   |           |                      |       |
| 総 数      | 38  | 14          | 10                   | 3                                 | 4         | 3                    | 4     |
| 30 歳 未 満 | 1   | -           | -                    | 1                                 | -         | -                    | -     |
| 30 ～ 34  | -   | -           | -                    | -                                 | -         | -                    | -     |
| 35 ～ 39  | -   | -           | -                    | -                                 | -         | -                    | -     |
| 40 ～ 44  | 7   | 3           | -                    | -                                 | -         | 2                    | 2     |
| 45 ～ 49  | 5   | 4           | 1                    | -                                 | -         | -                    | -     |
| 50 ～ 54  | 7   | 1           | 2                    | -                                 | 2         | 1                    | 1     |
| 55 ～ 59  | 10  | 2           | 4                    | 1                                 | 2         | -                    | 1     |
| 60 ～ 64  | 4   | 2           | 2                    | -                                 | -         | -                    | -     |
| 65 ～ 69  | 3   | 1           | 1                    | 1                                 | -         | -                    | -     |
| 70 歳 以 上 | 1   | 1           | -                    | -                                 | -         | -                    | -     |

資料：市議会事務局庶務調査課

(注) 議員の条例定数は40人であるが、2名欠員のため現員は38人となっている。

226 市議会本会議の状況

| 年 度    | 招 集 回 数 |       | 会 期<br>日 数 | 会 議<br>日 数 | 付 議 案 件 数 |     |     |     |     |               |       | 請 願<br>件 数 | 陳 情<br>件 数 |
|--------|---------|-------|------------|------------|-----------|-----|-----|-----|-----|---------------|-------|------------|------------|
|        | 定 例 会   | 臨 時 会 |            |            | 総 数       | 予 算 | 条 例 | 決 算 | 契 約 | 意 見 書、<br>決 議 | そ の 他 |            |            |
| 平成29年度 | 4       | -     | 105        | 26         | 153       | 26  | 50  | 10  | 3   | 7             | 57    | 3          | 21         |
| 30     | 4       | -     | 107        | 25         | 149       | 26  | 44  | 10  | 18  | 8             | 43    | 4          | 9          |
| 令和元年度  | 4       | 1     | 105        | 24         | 153       | 24  | 53  | 10  | 11  | 6             | 49    | 3          | 11         |
| 2      | 4       | 1     | 104        | 23         | 202       | 30  | 63  | 10  | 2   | 6             | 91    | 1          | 15         |
| 3      | 4       | -     | 113        | 25         | 222       | 30  | 75  | 10  | 7   | 6             | 94    | 1          | 22         |

資料：市議会事務局議事課

227 市議会委員会の開催状況

| 年 度    | 常 任 委 員 会 |         |     |         | 特 別 委 員 会 |         |                                  |       |                                   |                               |             |   |
|--------|-----------|---------|-----|---------|-----------|---------|----------------------------------|-------|-----------------------------------|-------------------------------|-------------|---|
|        | 総 務 企 画   | 文 経 教 済 | 厚 生 | 都 市 環 境 | 予 算 等 査 審 | 決 算 査 審 | 都 市 づ くり ・<br>ニ ュ ー タ ウ ン<br>対 策 | 交 通 策 | 復 興 支 援 ・<br>防 災 ・ 危 機<br>管 理 対 策 | 次 世 代 支 援<br>・<br>高 齢 社 会 対 策 | 長 期 ビ ジ ョ ン |   |
| 平成29年度 | 11        | 10      | 10  | 10      | 6         | 3       | 3                                | 3     | 3                                 | 3                             | 4           | - |
| 30     | 9         | 9       | 10  | 10      | 6         | 3       | 2                                | 2     | 2                                 | 2                             | 3           | - |
| 令和元年度  | 10        | 11      | 10  | 10      | 4         | 3       | 3                                | 3     | 3                                 | 3                             | 3           | - |
| 2      | 9         | 9       | 10  | 8       | 6         | 3       | 2                                | 2     | 2                                 | 2                             | 2           | - |
| 3      | 11        | 11      | 14  | 11      | 6         | 3       | -                                | -     | -                                 | -                             | -           | 6 |

資料：市議会事務局議事課

## 228 市議会の議決状況

| 年 度    | 総 数 | 可 決 | 否 決 | 承 認 | 同 意 | 認 定 | 選 挙 | 継 続 | 決 定 | 許 可 | その他 |
|--------|-----|-----|-----|-----|-----|-----|-----|-----|-----|-----|-----|
| 平成29年度 | 153 | 103 | 4   | 4   | 11  | 10  | 9   | -   | 4   | 8   | -   |
| 30     | 149 | 110 | 5   | 4   | 20  | 10  | -   | -   | -   | -   | -   |
| 令和元年度  | 153 | 107 | 5   | 5   | 12  | 10  | 10  | -   | 3   | 1   | -   |
| 2      | 202 | 172 | 2   | 11  | 7   | 10  | -   | -   | -   | -   | -   |
| 3      | 222 | 161 | 3   | 8   | 26  | 10  | 7   | -   | 2   | 5   | -   |

資料：市議会事務局議事課

## 229 請願の処理状況

| 年 度    | 総 数   | 採 択 | 一 部 採 択 | 不 採 択 | 撤 回 | 未 上 程 | 審 議 未 了 | 継 続 審 議 |
|--------|-------|-----|---------|-------|-----|-------|---------|---------|
| 平成29年度 | (3) 3 | -   | -       | 3     | -   | -     | -       | -       |
| 30     | (4) 4 | 2   | -       | 2     | -   | -     | -       | -       |
| 令和元年度  | (3) 3 | 1   | -       | 2     | -   | -     | -       | -       |
| 2      | (1) 1 | -   | -       | 1     | -   | -     | -       | -       |
| 3      | (1) 1 | -   | -       | 1     | -   | -     | -       | -       |

資料：市議会事務局議事課

(注) ( ) 内数値は、当年度の新規受理件数で内数である。

## 230 選挙人名簿登録者数

各年9月登録日現在

| 年 次      | 総 数           | 男             | 女             | 対 前 年 度 増 減 数 |
|----------|---------------|---------------|---------------|---------------|
| 平 成 30 年 | (490) 470,733 | (207) 234,809 | (283) 235,924 | (△24) 107     |
| 令 和 元 年  | (522) 471,117 | (224) 234,647 | (298) 236,470 | (32) 384      |
| 2        | (502) 471,031 | (207) 234,507 | (295) 236,524 | (△20) △86     |
| 3        | (464) 473,724 | (179) 235,890 | (285) 237,834 | (△38) 2,693   |
| 4        | (491) 474,974 | (187) 236,387 | (304) 238,587 | (27) 1,250    |

資料：選挙管理委員会事務局選挙課

(注) ( ) 内数値は、在外選挙人名簿登録者数で外数である。

231 選挙の投票状況

| 執行年月日                | 当日有権者数  |         |         | 投票者数    |         |         | 投票率 (%) |       |       |
|----------------------|---------|---------|---------|---------|---------|---------|---------|-------|-------|
|                      | 総数      | 男       | 女       | 総数      | 男       | 女       | 総数      | 男     | 女     |
| <b>衆議院議員(小選挙区選出)</b> |         |         |         |         |         |         |         |       |       |
| 平成29年10月22日 (第21区)   | 9,429   | 5,032   | 4,397   | 4,690   | 2,502   | 2,188   | 49.74   | 49.72 | 49.76 |
| 29 10 22 (第24区)      | 460,468 | 229,365 | 231,103 | 254,210 | 126,460 | 127,750 | 55.21   | 55.13 | 55.28 |
| 令和 3年10月31日 (第21区)   | 10,000  | 5,281   | 4,719   | 5,153   | 2,713   | 2,440   | 51.53   | 51.37 | 51.71 |
| 3 10 31 (第24区)       | 463,096 | 230,131 | 232,965 | 262,883 | 129,808 | 133,075 | 56.77   | 56.41 | 57.12 |
| <b>衆議院議員(比例代表選出)</b> |         |         |         |         |         |         |         |       |       |
| 平成29年10月22日 (第21区)   | 9,429   | 5,032   | 4,397   | 4,685   | 2,498   | 2,187   | 49.69   | 49.64 | 49.74 |
| 29 10 22 (第24区)      | 460,468 | 229,365 | 231,103 | 254,185 | 126,443 | 127,742 | 55.20   | 55.13 | 55.27 |
| 令和 3年10月31日 (第21区)   | 10,000  | 5,281   | 4,719   | 5,151   | 2,711   | 2,440   | 51.51   | 51.33 | 51.71 |
| 3 10 31 (第24区)       | 463,096 | 230,131 | 232,965 | 262,872 | 129,796 | 133,076 | 56.76   | 56.40 | 57.12 |
| <b>参議院議員(東京都選出)</b>  |         |         |         |         |         |         |         |       |       |
| 平成25年 7月21日          | 455,388 | 227,516 | 227,872 | 241,914 | 122,270 | 119,644 | 53.12   | 53.74 | 52.50 |
| 28 7 10              | 467,875 | 233,590 | 234,285 | 263,055 | 131,498 | 131,557 | 56.22   | 56.29 | 56.15 |
| 令和元年 7月21日           | 469,297 | 233,697 | 235,600 | 242,514 | 121,255 | 121,259 | 51.68   | 51.89 | 51.47 |
| 4 7 10               | 472,358 | 234,937 | 237,421 | 260,820 | 128,830 | 131,990 | 55.22   | 54.84 | 55.59 |
| <b>参議院議員(比例代表選出)</b> |         |         |         |         |         |         |         |       |       |
| 平成25年 7月21日          | 455,388 | 227,516 | 227,872 | 241,875 | 122,246 | 119,629 | 53.11   | 53.73 | 52.50 |
| 28 7 10              | 467,875 | 233,590 | 234,285 | 263,019 | 131,479 | 131,540 | 56.22   | 56.29 | 56.15 |
| 令和元年 7月21日           | 469,297 | 233,697 | 235,600 | 242,446 | 121,217 | 121,229 | 51.66   | 51.87 | 51.46 |
| 4 7 10               | 472,358 | 234,937 | 237,421 | 260,795 | 128,824 | 131,971 | 55.21   | 54.83 | 55.59 |
| <b>都 知 事</b>         |         |         |         |         |         |         |         |       |       |
| 平成24年12月16日          | 452,756 | 226,372 | 226,384 | 282,602 | 141,376 | 141,226 | 62.42   | 62.45 | 62.38 |
| 26 2 9               | 452,979 | 226,109 | 226,870 | 186,422 | 94,658  | 91,764  | 41.15   | 41.86 | 40.45 |
| 28 7 31              | 465,980 | 232,482 | 233,498 | 270,880 | 131,788 | 139,092 | 58.13   | 56.69 | 59.57 |
| 令和 2年 7月 5日          | 465,525 | 231,296 | 234,229 | 236,848 | 115,093 | 121,755 | 50.88   | 49.76 | 51.98 |
| <b>都 議 会 議 員</b>     |         |         |         |         |         |         |         |       |       |
| 平成21年 7月12日          | 444,443 | 222,593 | 221,850 | 258,517 | 128,387 | 130,130 | 58.17   | 57.68 | 58.66 |
| 25 6 23              | 450,103 | 224,723 | 225,380 | 212,384 | 105,083 | 107,301 | 47.19   | 46.76 | 47.61 |
| 29 7 2               | 463,897 | 231,142 | 232,755 | 243,506 | 120,451 | 123,055 | 52.49   | 52.11 | 52.87 |
| 令和 3年 7月 4日          | 467,264 | 232,214 | 235,050 | 200,629 | 98,654  | 101,975 | 42.94   | 42.48 | 43.38 |
| <b>市 長</b>           |         |         |         |         |         |         |         |       |       |
| 平成20年 1月27日          | 438,392 | 219,968 | 218,424 | 150,690 | 73,889  | 76,801  | 34.37   | 33.59 | 35.16 |
| 24 1 22              | 450,659 | 225,660 | 224,999 | 157,484 | 78,535  | 78,949  | 34.95   | 34.80 | 35.09 |
| 28 1 24              | 451,641 | 225,168 | 226,473 | 147,249 | 73,473  | 73,776  | 32.60   | 32.63 | 32.58 |
| 令和 2年 1月26日          | 466,207 | 231,873 | 234,334 | 146,680 | 73,105  | 73,575  | 31.46   | 31.53 | 31.40 |
| <b>市 議 会 議 員</b>     |         |         |         |         |         |         |         |       |       |
| 平成19年 4月22日          | 431,253 | 216,012 | 215,241 | 202,985 | 98,334  | 104,651 | 47.07   | 45.52 | 48.62 |
| 23 4 24              | 446,084 | 223,122 | 222,962 | 199,542 | 97,514  | 102,028 | 44.73   | 43.70 | 45.76 |
| 27 4 26              | 447,344 | 222,815 | 224,529 | 201,554 | 98,537  | 103,017 | 45.06   | 44.22 | 45.88 |
| 31 4 21              | 461,054 | 229,354 | 231,700 | 206,977 | 100,668 | 106,309 | 44.89   | 43.89 | 45.88 |

資料：選挙管理委員会事務局選挙課

(注) 衆議院選挙第21区は東中野、大塚を区域とし、第24区はそれ以外の八王子市の地域で設定。

## 232 相談、広聴活動

## (1) 市民専門相談

(単位 件)

| 年 度      | 総 数   | 法 律   | 交通<br>事故 | 税 金 | 不 動 産 | 司法書士<br>法律 | 登 記 | 相続・<br>遺言等<br>暮らしの<br>手続 | 年金・<br>雇用保険・<br>労働条件 | 行 政 | あなたの<br>心の<br>相談室 | 女性のため<br>の相談・<br>カウンセリ<br>ング | 人権<br>相談 |
|----------|-------|-------|----------|-----|-------|------------|-----|--------------------------|----------------------|-----|-------------------|------------------------------|----------|
| 平成 29 年度 | 5,686 | 1,455 | 91       | 60  | 99    | 29         | 45  | 242                      | 14                   | 6   | 974               | 2,662                        | 9        |
| 30       | 6,599 | 1,501 | 85       | 65  | 97    | 37         | 47  | 225                      | 21                   | 3   | 980               | 3,523                        | 15       |
| 令和 元 年度  | 6,699 | 1,502 | 75       | 57  | 88    | 47         | 35  | 218                      | 19                   | 6   | 955               | 3,691                        | 6        |
| 2        | 5,691 | 1,167 | 54       | 57  | 76    | 36         | 33  | 183                      | 22                   | 5   | 528               | 3,530                        | -        |
| 3        | 5,796 | 1,494 | 61       | 60  | 76    | 48         | 48  | 192                      | 30                   | 2   | 466               | 3,319                        | -        |

資料：市民部市民生活課、市民活動推進部男女共同参画課、総務部総務課

(注) 人権相談について、令和2・3年度は新型コロナウイルス感染症拡大に伴い事業中止。

## (2) 広聴

(単位 件)

| 年 度      | 市 民 の 声 |     |     |     |       |
|----------|---------|-----|-----|-----|-------|
|          | 総 数     | 要 望 | 苦 情 | 提 言 | そ の 他 |
| 平成 29 年度 | 1,423   | 384 | 482 | 32  | 525   |
| 30       | 1,427   | 415 | 502 | 64  | 446   |
| 令和 元 年度  | 1,586   | 450 | 554 | 79  | 503   |
| 2        | 2,678   | 650 | 565 | 101 | 1,362 |
| 3        | 2,389   | 649 | 896 | 88  | 756   |

資料：総合経営部広聴課

## 233 情報公開制度

| 年度及び実施機関    | 公開請求<br>件数 | 対象<br>公文書数 | 公 開 の 状 況 |       |     |     |       |     |       |
|-------------|------------|------------|-----------|-------|-----|-----|-------|-----|-------|
|             |            |            | 公 開       | 部分公開  | 非公開 | 時限秘 | 不 存 在 | 却 下 | 請求取下げ |
| 平成 29 年度    | 191        | 1,762      | 1,386     | 345   | 4   | -   | 18    | -   | 9     |
| 30          | 225        | 1,406      | 1,184     | 196   | 4   | -   | 13    | -   | 9     |
| 令和 元 年度     | 342        | 2,839      | 1,609     | 1,077 | 17  | -   | 125   | 3   | 8     |
| 2           | 221        | 1,126      | 806       | 246   | 9   | -   | 48    | -   | 17    |
| 3           | 249        | 1,417      | 1,029     | 304   | 29  | -   | 42    | -   | 13    |
| 市 教 育 委 員 会 | 217        | 1,364      | 992       | 294   | 28  | -   | 40    | -   | 10    |
| 監 査 委 員 会   | 32         | 53         | 37        | 10    | 1   | -   | 2     | -   | 3     |
| 議 議 員 会     | -          | -          | -         | -     | -   | -   | -     | -   | -     |
|             | -          | -          | -         | -     | -   | -   | -     | -   | -     |

資料：総務部公文書管理課

15 議会・選挙・行政

234 個人情報保護制度

| 年度及び実施機関 | 開示請求数 | 対象公文書数 | 開示の状況 |      |     |     |    |       |      |
|----------|-------|--------|-------|------|-----|-----|----|-------|------|
|          |       |        | 開示    | 部分開示 | 不開示 | 不存在 | 却下 | 請求取下げ | 訂正請求 |
| 平成29年度   | 134   | 405    | 270   | 93   | 4   | 37  | -  | 1     | -    |
| 30       | 114   | 225    | 152   | 41   | 3   | 27  | -  | 1     | 1    |
| 令和元年度    | 96    | 167    | 90    | 43   | 1   | 32  | 1  | -     | -    |
| 2        | 147   | 214    | 143   | 40   | 5   | 21  | -  | 5     | -    |
| 3        | 114   | 156    | 68    | 50   | 2   | 33  | -  | 3     | -    |
| 市長       | 110   | 153    | 68    | 49   | 2   | 32  | -  | 2     | -    |
| 教育委員会    | 3     | 2      | -     | 1    | -   | -   | -  | 1     | -    |
| 選挙管理委員会  | 1     | 1      | -     | -    | -   | 1   | -  | -     | -    |

資料：総務部公文書管理課

235 市職員数

令和4年4月1日現在

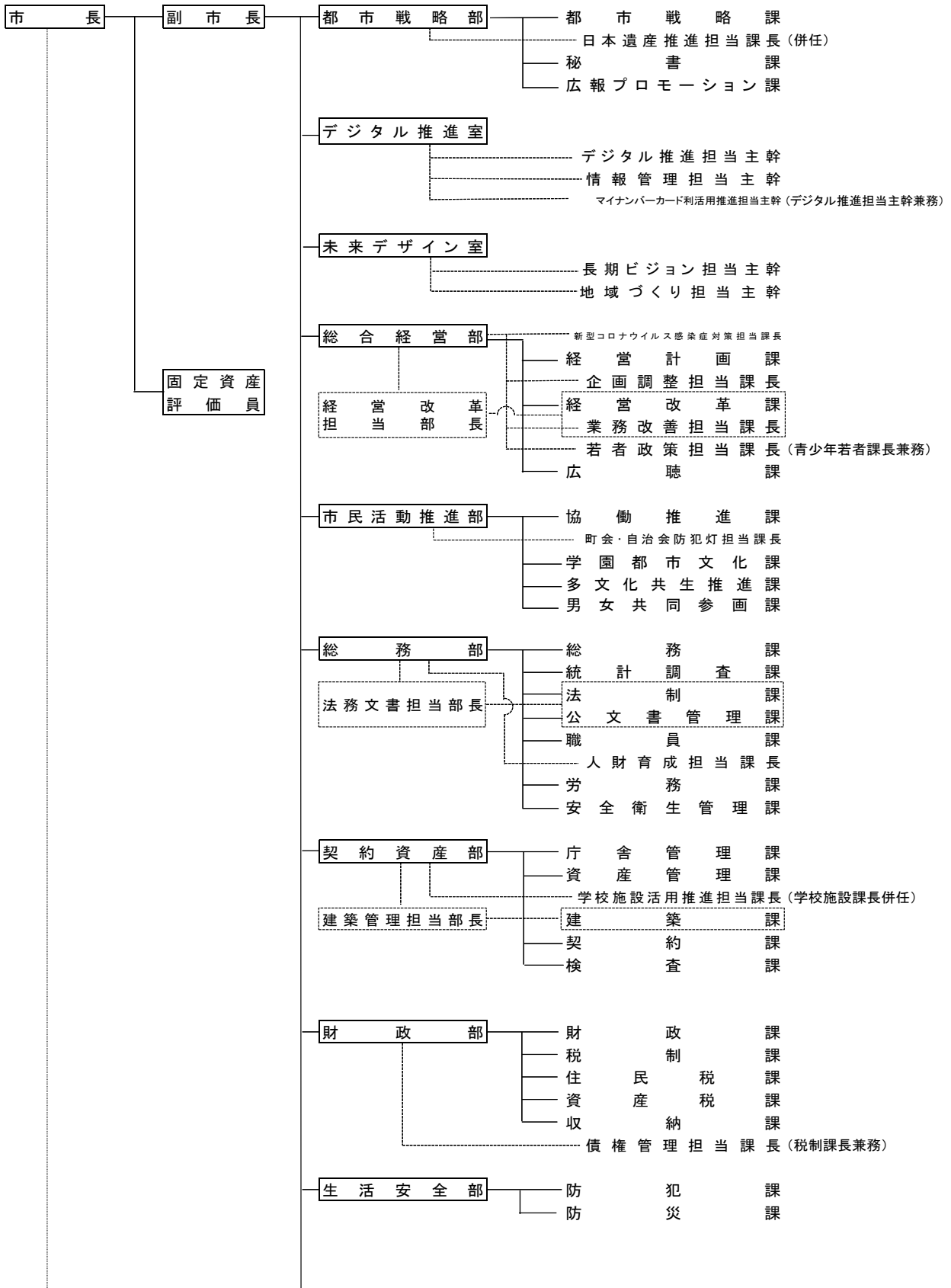
| 部局             | 総数    |       |       | 一般行政職 |       |       | 技能労務職 |     |     | 生活環境職 |     |     | 医師  |     |     |
|----------------|-------|-------|-------|-------|-------|-------|-------|-----|-----|-------|-----|-----|-----|-----|-----|
|                | 合計    | 男     | 女     | 合計    | 男     | 女     | 合計    | 男   | 女   | 合計    | 男   | 女   | 合計  | 男   | 女   |
| 総数             | 2,907 | 1,822 | 1,085 | 2,592 | 1,542 | 1,050 | 248   | 217 | 31  | 65    | 63  | 2   | 2   | -   | 2   |
| 市長部局           | 2,456 | 1,553 | 903   | 2,226 | 1,342 | 884   | 163   | 148 | 15  | 65    | 63  | 2   | 2   | -   | 2   |
| 都市戦略部          | 29    | 17    | 12    | 29    | 17    | 12    | -     | -   | -   | -     | -   | -   | -   | -   | -   |
| デジタル推進室        | 29    | 22    | 7     | 29    | 22    | 7     | -     | -   | -   | -     | -   | -   | -   | -   | -   |
| 未来デザイン室        | 11    | 8     | 3     | 11    | 8     | 3     | -     | -   | -   | -     | -   | -   | -   | -   | -   |
| 総合経営部          | 33    | 23    | 10    | 33    | 23    | 10    | -     | -   | -   | -     | -   | -   | -   | -   | -   |
| 市民活動推進部        | 36    | 20    | 16    | 36    | 20    | 16    | -     | -   | -   | -     | -   | -   | -   | -   | -   |
| 総務部            | 177   | 99    | 78    | 159   | 82    | 77    | -     | -   | -   | 18    | 17  | 1   | -   | -   | -   |
| 契約資産部          | 86    | 72    | 14    | 78    | 64    | 14    | 7     | 7   | -   | 1     | 1   | -   | -   | -   | -   |
| 財政部            | 206   | 138   | 68    | 206   | 138   | 68    | -     | -   | -   | -     | -   | -   | -   | -   | -   |
| 生活安全部          | 23    | 21    | 2     | 23    | 21    | 2     | -     | -   | -   | -     | -   | -   | -   | -   | -   |
| 市民部            | 180   | 102   | 78    | 180   | 102   | 78    | -     | -   | -   | -     | -   | -   | -   | -   | -   |
| 福祉部            | 290   | 179   | 111   | 288   | 179   | 109   | 2     | -   | 2   | -     | -   | -   | -   | -   | -   |
| 医療保険部          | 155   | 53    | 102   | 155   | 53    | 102   | -     | -   | -   | -     | -   | -   | -   | -   | -   |
| 健康部(保健所)       | 103   | 41    | 62    | 101   | 41    | 60    | -     | -   | -   | -     | -   | -   | 2   | -   | 2   |
| 子ども家庭部         | 294   | 82    | 212   | 277   | 78    | 199   | 17    | 4   | 13  | -     | -   | -   | -   | -   | -   |
| 産業振興部          | 59    | 46    | 13    | 59    | 46    | 13    | -     | -   | -   | -     | -   | -   | -   | -   | -   |
| 環境部            | 40    | 22    | 18    | 40    | 22    | 18    | -     | -   | -   | -     | -   | -   | -   | -   | -   |
| 資源循環部          | 282   | 263   | 19    | 118   | 100   | 18    | 126   | 126 | -   | 38    | 37  | 1   | -   | -   | -   |
| 水循環部           | 69    | 57    | 12    | 66    | 54    | 12    | 3     | 3   | -   | -     | -   | -   | -   | -   | -   |
| 都市計画部          | 31    | 26    | 5     | 31    | 26    | 5     | -     | -   | -   | -     | -   | -   | -   | -   | -   |
| 拠点整備部          | 54    | 43    | 11    | 54    | 43    | 11    | -     | -   | -   | -     | -   | -   | -   | -   | -   |
| まちなみ整備部        | 99    | 72    | 27    | 96    | 69    | 27    | 3     | 3   | -   | -     | -   | -   | -   | -   | -   |
| 道路交通部          | 153   | 136   | 17    | 140   | 123   | 17    | 5     | 5   | -   | 8     | 8   | -   | -   | -   | -   |
| 会計部            | 17    | 11    | 6     | 17    | 11    | 6     | -     | -   | -   | -     | -   | -   | -   | -   | -   |
| 教育委員会事務局       | 414   | 248   | 166   | 329   | 179   | 150   | 85    | 69  | 16  | -     | -   | -   | -   | -   | -   |
| 学校教育部          | 283   | 158   | 125   | 202   | 93    | 109   | 81    | 65  | 16  | -     | -   | -   | -   | -   | -   |
| 生涯学習スポーツ部      | 131   | 90    | 41    | 127   | 86    | 41    | 4     | 4   | -   | -     | -   | -   | -   | -   | -   |
| 選挙管理委員会事務局     | 11    | 9     | 2     | 11    | 9     | 2     | -     | -   | -   | -     | -   | -   | -   | -   | -   |
| 公平委員会事務局       | (3)   | (3)   | (-)   | (3)   | (3)   | (-)   | (-)   | (-) | (-) | (-)   | (-) | (-) | (-) | (-) | (-) |
| 監査事務局          | 9     | 2     | 7     | 9     | 2     | 7     | -     | -   | -   | -     | -   | -   | -   | -   | -   |
| 農業委員会事務局       | (19)  | (18)  | (1)   | (19)  | (18)  | (1)   | (-)   | (-) | (-) | (-)   | (-) | (-) | (-) | (-) | (-) |
| 固定資産評価審査委員会事務局 | (4)   | (2)   | (2)   | (4)   | (2)   | (2)   | (-)   | (-) | (-) | (-)   | (-) | (-) | (-) | (-) | (-) |
| 市議会事務局         | 17    | 10    | 7     | 17    | 10    | 7     | -     | -   | -   | -     | -   | -   | -   | -   | -   |

資料：総務部職員課

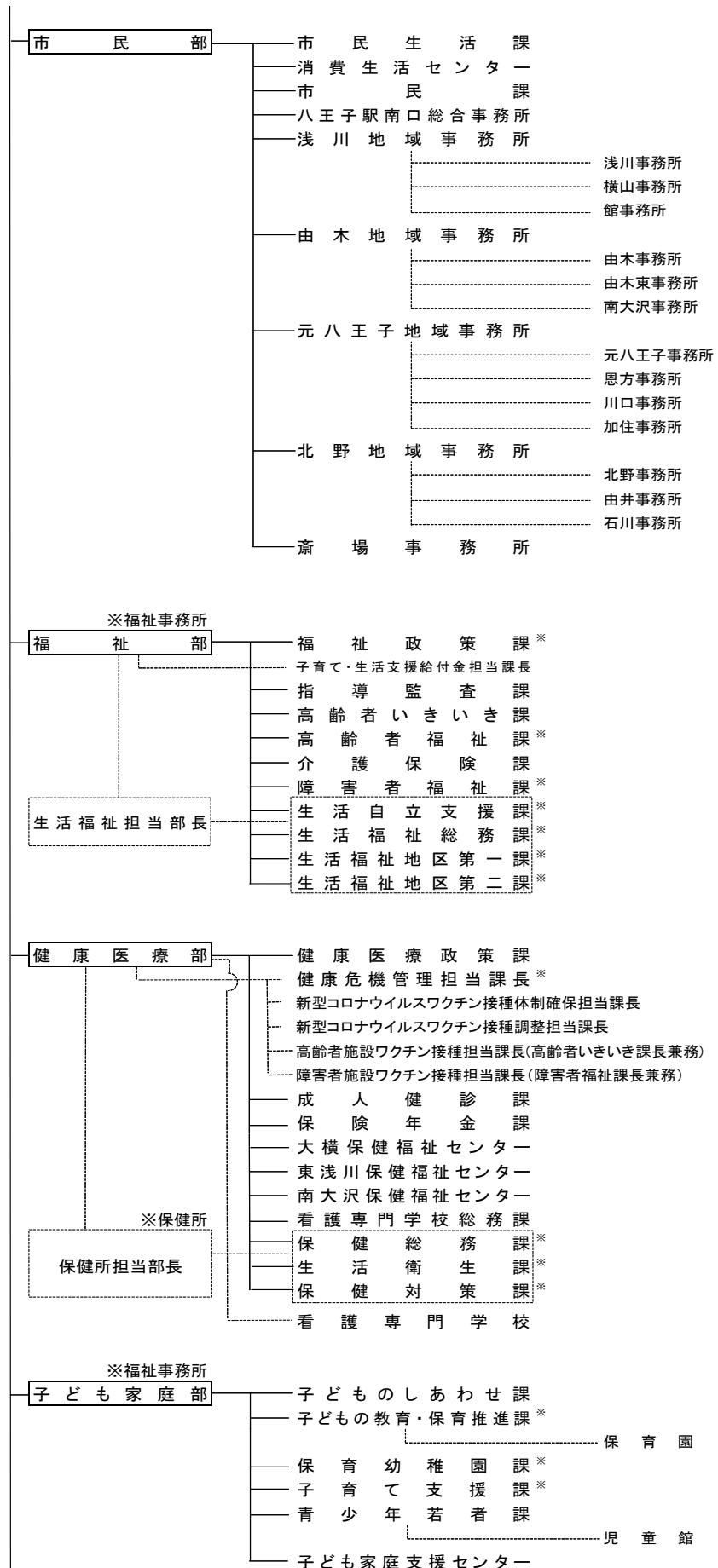
(注) 公平委員会事務局の( )内数値は総務部法制課、農業委員会事務局の( )内数値は産業振興部農林課、固定資産評価審査委員会事務局の( )内数値は財政部税制課で併任。


236 市組織機構図 令和4年（2022年）10月19日現在

(1) 市長部局（20部・2室・105課）









# 15 議会・選挙・行政

## (2) 行政委員会及び議会の事務局等

教育委員会(2部・14課・1館)

教育委員会

事務局

学校教育部

指導担当部長

学校施設整備  
担当部長

(建築管理担当部長併任)

- 教育総務課
- 地域教育推進課
- 学校施設課
- 学校給食課
- 学務課
- 教育指導課
- 特別支援・情報教育担当課長
- 教職員課
- 統括指導主事(企画調整担当)
- 統括指導主事(教育施策担当)

- 小学校
- 中学校

生涯学習スポーツ部

スポーツ担当部長

- 生涯学習政策課
- 放課後児童支援課
- スポーツ振興課
- スポーツ施設管理課
- 学習支援課
- 文化財課
- 日本遺産推進担当課長
- 子ども科学館課
- 図書館課
- 図書館企画調整担当課長
- 図書館分館担当課長

- 総合体育館
- 富士森体育館
- 甲の原体育館

- 生涯学習センター
- 生涯学習センター南大沢分館
- 生涯学習センター川口分館

郷土資料館

- 中央図書館
- 生涯学習センター図書館
- 南大沢図書館
- 川口図書館

選挙管理委員会

事務局

選挙課

公平委員会

事務局

(総務部法制課 併任)

監査委員

事務局

農業委員会

事務局

(産業振興部農林課 併任)

固定資産評価審査委員会

事務局

(財政部税制課 併任)

議会

事務局

庶務調査課  
議事

資料: 総合経営部経営計画課

16 治 安 · 消 防

16 治安・消防

237 刑法犯の罪種別発生件数

| 年次    | 総数    | 凶悪犯 |    |    |    |       | 粗暴犯 |     |     |    |    |
|-------|-------|-----|----|----|----|-------|-----|-----|-----|----|----|
|       |       | 合計  | 殺人 | 強盗 | 放火 | 強制性交等 | 合計  | 暴行  | 傷害  | 脅迫 | 恐喝 |
| 平成29年 | 4,177 | 30  | 6  | 17 | 3  | 4     | 265 | 127 | 103 | 24 | 11 |
| 30    | 4,022 | 29  | 3  | 12 | 5  | 9     | 266 | 146 | 91  | 23 | 6  |
| 令和元年  | 3,683 | 23  | 4  | 8  | 1  | 10    | 201 | 96  | 90  | 12 | 3  |
| 2     | 2,961 | 16  | 4  | 5  | 4  | 3     | 204 | 90  | 86  | 22 | 4  |
| 3     | 2,579 | 24  | 4  | 11 | 5  | 4     | 201 | 81  | 97  | 16 | 7  |

| 年次    | 窃盗犯   |      |       | 知能犯 |     |    |            | 風俗犯 |    |      | その他の<br>刑法犯 |
|-------|-------|------|-------|-----|-----|----|------------|-----|----|------|-------------|
|       | 合計    | 侵入窃盗 | 非侵入窃盗 | 合計  | 詐欺  | 横領 | 偽造、<br>その他 | 合計  | 賭博 | わいせつ |             |
| 平成29年 | 2,759 | 262  | 2,497 | 324 | 316 | 2  | 6          | 37  | -  | 37   | 762         |
| 30    | 2,690 | 231  | 2,459 | 298 | 277 | 10 | 11         | 38  | -  | 38   | 701         |
| 令和元年  | 2,574 | 211  | 2,363 | 231 | 214 | 8  | 9          | 29  | -  | 29   | 625         |
| 2     | 1,937 | 98   | 1,839 | 177 | 167 | 6  | 4          | 31  | 1  | 30   | 596         |
| 3     | 1,631 | 75   | 1,556 | 164 | 152 | 7  | 5          | 38  | -  | 38   | 521         |

資料：警視庁

(注) (1) 交通関係の業務上等過失致死傷は除く。

(2) 八王子、高尾、南大沢警察署の合計。(町田市相原町、小山町、小山ヶ丘1～6丁目を含む)

(3) 粗暴犯については、合計と内訳の合計が合わないことがある。

238 刑法犯の罪種別検挙件数

| 年次    | 総数    | 凶悪犯 |    |    |    |       | 粗暴犯 |     |    |    |    |
|-------|-------|-----|----|----|----|-------|-----|-----|----|----|----|
|       |       | 合計  | 殺人 | 強盗 | 放火 | 強制性交等 | 合計  | 暴行  | 傷害 | 脅迫 | 恐喝 |
| 平成29年 | 1,245 | 33  | 7  | 14 | 4  | 8     | 227 | 103 | 93 | 22 | 8  |
| 30    | 1,247 | 37  | 10 | 13 | 3  | 11    | 229 | 120 | 81 | 23 | 5  |
| 令和元年  | 1,150 | 23  | 4  | 8  | 1  | 10    | 171 | 80  | 78 | 10 | 3  |
| 2     | 1,223 | 14  | 4  | 3  | 4  | 3     | 173 | 76  | 73 | 17 | 5  |
| 3     | 1,168 | 20  | 3  | 11 | 4  | 2     | 167 | 68  | 78 | 17 | 4  |

| 年次    | 窃盗犯 |      |       | 知能犯 |     |    |            | 風俗犯 |    |      | その他の<br>刑法犯 |
|-------|-----|------|-------|-----|-----|----|------------|-----|----|------|-------------|
|       | 合計  | 侵入窃盗 | 非侵入窃盗 | 合計  | 詐欺  | 横領 | 偽造、<br>その他 | 合計  | 賭博 | わいせつ |             |
| 平成29年 | 628 | 124  | 504   | 98  | 84  | 2  | 12         | 36  | -  | 36   | 223         |
| 30    | 620 | 165  | 455   | 126 | 101 | 8  | 17         | 30  | -  | 30   | 205         |
| 令和元年  | 625 | 111  | 514   | 98  | 78  | 7  | 13         | 25  | -  | 25   | 208         |
| 2     | 711 | 159  | 552   | 76  | 65  | 4  | 7          | 27  | 1  | 26   | 222         |
| 3     | 660 | 70   | 590   | 110 | 96  | 6  | 8          | 34  | -  | 34   | 177         |

資料：警視庁

(注) (1) 交通関係の業務上等過失致死傷は除く。

(2) 八王子、高尾、南大沢警察署の合計。(町田市相原町、小山町、小山ヶ丘1～6丁目を含む)

(3) 粗暴犯については、合計と内訳の合計が合わないことがある。

239 非行少年等の検挙、補導及び保護状況

| 年次    | 非行少年等 |      |              |     |    |                 |    |    |    |       | 行方不明少年 |    |    |    |
|-------|-------|------|--------------|-----|----|-----------------|----|----|----|-------|--------|----|----|----|
|       | 総数    | 非行少年 |              |     |    |                 |    |    |    |       | 不良行為   | 届出 | 発見 | 保護 |
|       |       | 合計   | 刑法犯(交通業過を除く) |     |    | 特別法犯(交通法令違反を除く) |    |    | ぐ犯 |       |        |    |    |    |
| 合計    | 犯罪    | 触法   | 合計           | 犯罪  | 触法 | 合計              | 犯罪 | 触法 | ぐ犯 | 届出    | 発見     | 保護 |    |    |
| 平成29年 | 1,651 | 344  | 263          | 191 | 72 | 40              | 23 | 17 | 41 | 1,307 | 76     | 44 | 9  |    |
| 30    | 1,660 | 308  | 259          | 202 | 57 | 30              | 28 | 2  | 19 | 1,352 | 88     | 48 | 16 |    |
| 令和元年  | 1,425 | 277  | 224          | 173 | 51 | 26              | 23 | 3  | 27 | 1,148 | 61     | 45 | 17 |    |
| 2     | 1,476 | 292  | 223          | 159 | 64 | 49              | 34 | 15 | 20 | 1,184 | 52     | 65 | 25 |    |
| 3     | 983   | 244  | 181          | 131 | 50 | 56              | 50 | 6  | 7  | 739   | 77     | 65 | 29 |    |

資料：警視庁

- (注) (1)非行少年とは、犯罪少年、触法少年(14歳に満たないで刑罰法令に触れる行為をした少年)、ぐ犯少年(その性格又は環境に照らし、将来罪を犯し、又は刑罰法令に触れる行為をするおそれのある少年)をいう。  
 (2)不良行為少年とは、非行少年には該当しないが、飲酒・喫煙・深夜はいかいその他自己又は他人の徳性を害する行為をしている少年をいう。  
 (3)八王子、高尾、南大沢警察署の合計。(町田市相原町、小山町、小山ヶ丘1~6丁目を含む)

240 刑法犯少年の罪種別検挙、補導人員

| 年次    | 総数  | 凶悪犯 |    |    |     | 粗暴犯 |    |    |    | 窃盗犯 | 知能犯 |    |    | 風俗犯 |    |      | その他の<br>刑法犯 |
|-------|-----|-----|----|----|-----|-----|----|----|----|-----|-----|----|----|-----|----|------|-------------|
|       |     | 合計  | 殺人 | 強盗 | 強姦等 | 合計  | 暴行 | 傷害 | 恐喝 |     | 合計  | 詐欺 | 横領 | 合計  | 賭博 | わいせつ |             |
| 平成29年 | 263 | 7   | -  | 6  | -   | 46  | 18 | 26 | 1  | 145 | 10  | 8  | 2  | 3   | -  | 3    | 52          |
| 30    | 259 | 11  | 1  | 9  | 1   | 43  | 17 | 22 | 2  | 118 | 17  | 17 | -  | 3   | -  | 3    | 67          |
| 令和元年  | 224 | 4   | -  | 2  | 1   | 31  | 14 | 14 | 1  | 131 | 10  | 7  | -  | 2   | -  | 2    | 46          |
| 2     | 223 | -   | -  | -  | -   | 42  | 23 | 17 | 2  | 110 | 4   | 4  | -  | 4   | -  | 4    | 63          |
| 3     | 181 | 2   | 1  | 1  | -   | 22  | 6  | 13 | -  | 93  | 13  | 11 | -  | 1   | -  | 1    | 50          |

資料：警視庁

- (注) (1)凶悪犯、粗暴犯及び知能犯については、合計と内訳の合計が合わないことがある。  
 (2)八王子、高尾、南大沢警察署の合計。(町田市相原町、小山町、小山ヶ丘1~6丁目を含む)

241 不良行為少年の行為別補導人員

| 年次   | 総数    | 飲酒 | 喫煙  | 薬物乱用 | 粗暴行為 | 刃物等所持 | 金品不正要求 | 金品持ち出し | 暴走行為 | 家出 | 無断外泊 | 深夜はいかい | 怠学 | 不健全性的行為 | 不良交友 | 不健全娛樂 | 指定行為 | その他 |
|------|-------|----|-----|------|------|-------|--------|--------|------|----|------|--------|----|---------|------|-------|------|-----|
|      |       |    |     |      |      |       |        |        |      |    |      |        |    |         |      |       |      |     |
| 30   | 1,352 | 42 | 185 | -    | 25   | -     | -      | -      | 5    | 20 | 10   | 986    | 9  | -       | -    | 25    | 45   | -   |
| 令和元年 | 1,148 | 26 | 198 | -    | 17   | 1     | -      | -      | -    | 7  | 6    | 834    | 8  | 2       | -    | 29    | 19   | 1   |
| 2    | 1,184 | 39 | 301 | -    | 10   | 1     | -      | -      | -    | 1  | 8    | 804    | 4  | -       | -    | 16    | -    | -   |
| 3    | 739   | 10 | 251 | -    | 3    | -     | -      | -      | -    | 3  | 1    | 448    | 3  | 2       | -    | 18    | -    | -   |

資料：警視庁

- (注) 八王子、高尾、南大沢警察署の合計。(町田市相原町、小山町、小山ヶ丘1~6丁目を含む)

## 16 治安・消防

### 242 事故類型別交通事故発生件数、死傷者数

| 年次    | 発生件数  |     |       |     |    | 死傷者数  |    |     |       |
|-------|-------|-----|-------|-----|----|-------|----|-----|-------|
|       | 総数    | 人対車 | 車対車   | 車単独 | 踏切 | 総数    | 死者 | 重傷者 | 軽傷者   |
| 平成29年 | 1,851 | 301 | 1,473 | 77  | -  | 2,178 | 4  | 28  | 2,146 |
| 30    | 1,766 | 288 | 1,335 | 143 | -  | 2,024 | 6  | 32  | 1,986 |
| 令和元年  | 1,549 | 252 | 1,195 | 102 | -  | 1,763 | 5  | 47  | 1,711 |
| 2     | 1,248 | 219 | 975   | 54  | -  | 1,425 | 11 | 52  | 1,362 |
| 3     | 1,402 | 240 | 1,067 | 95  | -  | 1,577 | 5  | 37  | 1,535 |

資料：「警視庁交通年鑑」

(注) (1) 高速道路上における事故は除く。

(2) 発生件数、死傷者数とも第1当事者からみた数値である。

(3) 八王子、高尾、南大沢警察署の合計。(町田市相原町、小山町、小山ヶ丘1～6丁目を含む)

### 243 年齢層別交通事故発生状況

| 年次    | 総数    | 幼児 | 小学生 | 中学生 | 中卒～19歳 | 20～24歳 | 25～29歳 | 30歳代 |
|-------|-------|----|-----|-----|--------|--------|--------|------|
| 平成29年 | 2,178 | 34 | 64  | 25  | 150    | 223    | 178    | 345  |
| 30    | 2,024 | 31 | 69  | 31  | 143    | 212    | 149    | 300  |
| 令和元年  | 1,763 | 19 | 57  | 30  | 128    | 184    | 120    | 248  |
| 2     | 1,425 | 18 | 47  | 22  | 89     | 126    | 103    | 198  |
| 3     | 1,577 | 20 | 64  | 20  | 102    | 135    | 125    | 209  |

| 年次    | 40歳代 | 50歳代 | 60～64歳 | 65～69歳 | 70～74歳 | 75～79歳 | 80歳以上 | 対象外者<br>当事者 |
|-------|------|------|--------|--------|--------|--------|-------|-------------|
| 平成29年 | 436  | 294  | 114    | 102    | 85     | 69     | 59    | -           |
| 30    | 397  | 297  | 96     | 113    | 65     | 63     | 58    | -           |
| 令和元年  | 335  | 252  | 103    | 93     | 77     | 65     | 52    | -           |
| 2     | 288  | 242  | 74     | 75     | 55     | 45     | 43    | -           |
| 3     | 304  | 299  | 69     | 70     | 69     | 44     | 47    | -           |

資料：「警視庁交通年鑑」

(注) (1) 高速道路上における事故は除く。

(2) 死者、負傷者の数を計上。

(3) 八王子、高尾、南大沢警察署の合計。(町田市相原町、小山町、小山ヶ丘1～6丁目を含む)

## 244 当事者別交通事故発生状況(第1・第2当事者件数)

| 年次    | 総数    | 乗用車   | 貨物車 | 自動二輪車 | 原付自転車 | 自転車 | その他車 | 歩行者 | 物件等 | 対象外者 |
|-------|-------|-------|-----|-------|-------|-----|------|-----|-----|------|
| 平成29年 | 3,702 | 2,026 | 430 | 212   | 155   | 466 | 2    | 301 | 77  | 33   |
| 30    | 3,532 | 1,801 | 421 | 201   | 151   | 485 | 4    | 288 | 143 | 38   |
| 令和元年  | 3,098 | 1,562 | 385 | 166   | 148   | 453 | -    | 252 | 102 | 30   |
| 2     | 2,496 | 1,243 | 339 | 143   | 123   | 352 | 1    | 219 | 54  | 22   |
| 3     | 2,804 | 1,354 | 369 | 155   | 129   | 439 | 1    | 240 | 95  | 22   |

資料：「警視庁交通年鑑」

(注) (1)高速道路上における事故は除く。

(2)八王子、高尾、南大沢警察署の合計。(町田市相原町、小山町、小山ヶ丘1～6丁目を含む)

## 245 火災発生件数

| 年次    | 総数  | 建物  |    |    |     |    | 林野 | 車両 | その他 |
|-------|-----|-----|----|----|-----|----|----|----|-----|
|       |     | 合計  | 全焼 | 半焼 | 部分焼 | ぼや |    |    |     |
| 平成29年 | 176 | 84  | 9  | 3  | 19  | 53 | 2  | 13 | 77  |
| 30    | 148 | 84  | 7  | 6  | 22  | 49 | 1  | 15 | 48  |
| 令和元年  | 159 | 95  | 6  | 5  | 13  | 71 | 1  | 16 | 47  |
| 2     | 147 | 84  | 9  | 2  | 15  | 58 | -  | 25 | 38  |
| 3     | 173 | 108 | 7  | 3  | 12  | 86 | 1  | 19 | 45  |

資料：東京消防庁八王子消防署

## 246 時刻別火災発生件数

| 年次    | 総数  | 0～2時 | 2～4 | 4～6 | 6～8 | 8～10 | 10～12 | 12～14 | 14～16 | 16～18 | 18～20 | 20～22 | 22～24 | 不明 |
|-------|-----|------|-----|-----|-----|------|-------|-------|-------|-------|-------|-------|-------|----|
| 平成29年 | 176 | 6    | 7   | 6   | 14  | 10   | 15    | 18    | 16    | 15    | 22    | 10    | 12    | 25 |
| 30    | 148 | 12   | 6   | 2   | 9   | 6    | 15    | 18    | 12    | 20    | 12    | 19    | 7     | 10 |
| 令和元年  | 159 | 10   | 3   | 4   | 6   | 11   | 19    | 22    | 12    | 16    | 12    | 16    | 14    | 14 |
| 2     | 147 | 9    | 2   | 4   | 7   | 18   | 11    | 9     | 13    | 20    | 9     | 8     | 7     | 30 |
| 3     | 173 | 3    | 1   | 3   | 14  | 15   | 19    | 20    | 15    | 20    | 16    | 15    | 8     | 24 |

資料：東京消防庁八王子消防署



## 16 治安・消防

### 247 原因別出火件数

| 年次    | 総数  | 放火 | 煙草 | 火遊び | ガステーブル等 | たき火等 | その他 |
|-------|-----|----|----|-----|---------|------|-----|
| 平成29年 | 176 | 71 | 17 | 3   | 14      | 6    | 65  |
| 30    | 148 | 44 | 22 | -   | 9       | 4    | 69  |
| 令和元年  | 159 | 37 | 19 | 1   | 9       | 6    | 87  |
| 2     | 147 | 42 | 13 | 1   | 7       | 3    | 81  |
| 3     | 173 | 36 | 14 | 2   | 17      | 5    | 99  |

資料：東京消防庁八王子消防署

### 248 火災の被害状況

| 年次    | 被災世帯数 |    |    |    | 死傷者数 |    |    | 被災延面積               |       | 損害積額<br>(万円) |
|-------|-------|----|----|----|------|----|----|---------------------|-------|--------------|
|       | 総数    | 全損 | 半損 | 小損 | 総数   | 死者 | 傷者 | 建物(m <sup>2</sup> ) | 林野(a) |              |
| 平成29年 | 61    | 9  | 2  | 50 | 27   | 2  | 25 | 1,154               | 32    | 19,882       |
| 30    | 79    | 10 | 8  | 61 | 29   | 1  | 28 | 852                 | 11    | 32,365       |
| 令和元年  | 73    | 10 | 8  | 55 | 34   | 7  | 27 | 1,079               | -     | 32,091       |
| 2     | 72    | 10 | 5  | 57 | 31   | 5  | 26 | 1,594               | -     | 34,304       |
| 3     | 120   | 15 | 6  | 99 | 28   | 6  | 22 | 1,428               | 1     | 71,989       |

資料：東京消防庁八王子消防署

### 249 救急出場件数

| 年次    | 総数     | 急病     | 交通事故  | 一般負傷  | 転院    | 資器材送搬 | 加害  | 労働災害 | 運動競技 | 自損  | 火災  | 水難 | 医搬 | 師送 | 自然  | その他 |
|-------|--------|--------|-------|-------|-------|-------|-----|------|------|-----|-----|----|----|----|-----|-----|
| 平成29年 | 27,366 | 17,729 | 2,005 | 4,552 | 1,863 | 35    | 183 | 176  | 237  | 198 | 117 | 30 | -  | 1  | 240 |     |
| 30    | 28,263 | 18,332 | 1,880 | 5,000 | 1,755 | 48    | 143 | 175  | 273  | 217 | 131 | 28 | 1  | 3  | 277 |     |
| 令和元年  | 28,049 | 18,288 | 1,746 | 4,883 | 1,779 | 49    | 161 | 164  | 283  | 209 | 120 | 30 | -  | -  | 337 |     |
| 2     | 25,201 | 16,427 | 1,455 | 4,718 | 1,413 | 41    | 145 | 155  | 119  | 250 | 119 | 26 | -  | 1  | 332 |     |
| 3     | 28,521 | 18,921 | 1,658 | 4,945 | 1,646 | 43    | 148 | 172  | 200  | 267 | 130 | 19 | -  | -  | 372 |     |

資料：東京消防庁八王子消防署

250 消防施設の状況

各年4月1日現在

| 年次    | 消防署数 | 分署数 | 出張所数 | 自動車 |        |         |     |     |     |     |       |       |     |         |              |     |
|-------|------|-----|------|-----|--------|---------|-----|-----|-----|-----|-------|-------|-----|---------|--------------|-----|
|       |      |     |      | 総数  | 普通ポンプ車 | 水槽付ポンプ車 | 化学車 | 救助車 | 救急車 | 梯子車 | 照明電源車 | 山岳救助車 | 広報車 | 消防活動二輪車 | 手引動力ポンプ(B2級) | その他 |
| 平成30年 | 1    | 1   | 6    | 63  | 9      | 9       | 1   | 1   | 12  | 2   | 1     | 2     | 4   | 3       | 16           | 3   |
| 31    | 1    | 1   | 6    | 63  | 9      | 9       | 1   | 1   | 12  | 2   | 1     | 2     | 4   | 3       | 16           | 3   |
| 令和2年  | 1    | 1   | 6    | 63  | 9      | 9       | 1   | 1   | 12  | 2   | 1     | 2     | 4   | 3       | 16           | 3   |
| 3     | 1    | 1   | 6    | 63  | 9      | 9       | 1   | 1   | 12  | 2   | 1     | 2     | 4   | 3       | 16           | 3   |
| 4     | 1    | 1   | 6    | 63  | 9      | 9       | 1   | 1   | 12  | 2   | 1     | 2     | 4   | 3       | 16           | 3   |

資料：東京消防庁八王子消防署

251 消防水利の状況

各年4月1日現在

| 年次    | 消火栓   |       |    | 防火水槽  |     |     | その他 |     |     |      |
|-------|-------|-------|----|-------|-----|-----|-----|-----|-----|------|
|       | 総数    | 公設    | 私設 | 総数    | 公設  | 私設  | 総数  | 河川等 | プール | 溝濠池等 |
| 平成30年 | 7,006 | 6,954 | 52 | 1,550 | 750 | 800 | 335 | 138 | 142 | 55   |
| 31    | 6,963 | 6,911 | 52 | 1,563 | 758 | 805 | 338 | 138 | 145 | 55   |
| 令和2年  | 7,030 | 6,978 | 52 | 1,578 | 765 | 813 | 332 | 138 | 140 | 54   |
| 3     | 7,034 | 6,982 | 52 | 1,581 | 768 | 813 | 332 | 138 | 141 | 53   |
| 4     | 7,042 | 6,990 | 52 | 1,595 | 762 | 833 | 331 | 136 | 141 | 54   |

資料：東京消防庁八王子消防署

252 消防団の状況

各年度末現在

| 年度     | 本団数 | 分団数 | 団員数   | 消防車両 |         |      |     | 出場件数 |     |     |     |    |     |  |
|--------|-----|-----|-------|------|---------|------|-----|------|-----|-----|-----|----|-----|--|
|        |     |     |       | 総数   | ポンプ付積載車 | ポンプ車 | その他 | 総数   | 火災  | 訓練  | 警戒  | 水防 | その他 |  |
| 平成29年度 | 1   | 12  | 1,425 | 107  | 56      | 33   | 18  | 916  | 180 | 241 | 410 | 10 | 75  |  |
| 30     | 1   | 12  | 1,422 | 107  | 56      | 33   | 18  | 961  | 176 | 298 | 411 | 8  | 68  |  |
| 令和元年度  | 1   | 12  | 1,418 | 107  | 55      | 34   | 18  | 836  | 169 | 231 | 351 | 15 | 70  |  |
| 2      | 1   | 12  | 1,360 | 107  | 55      | 34   | 18  | 790  | 172 | 123 | 435 | 2  | 58  |  |
| 3      | 1   | 12  | 1,180 | 107  | 55      | 34   | 18  | 498  | 198 | 117 | 139 | 3  | 41  |  |

資料：生活安全部防災課



市の花・ヤマユリ

# 参 考 资 料

## 八王子の歩み

### 明治22年(1889)

4月17日 町制施行  
(神奈川県南多摩郡八王子町)  
人口 20,000人、面積 7.30km<sup>2</sup>

4月25・26日 第1回町会議員選挙を実施

5月25日 初代町長に平林定兵衛が就任  
(~明治24年12月12日)

8月11日 私鉄甲武鉄道(八王子-新宿間)開通

### 明治24年(1891)

12月26日 第2代町長に大平安三が就任  
(~明治33年4月)

### 明治26年(1893)

4月1日 神奈川県から東京府に編入

8月6日 新万火事が発生  
(全焼家屋 700余戸)

### 明治27年(1894)

8月17日 八王子商業会議所設立  
(現在の八王子商工会議所)

### 明治29年(1896)

5月27日 大横町の一部に八王子電灯(株)が送電開始

### 明治30年(1897)

4月22日 八王子大火発生  
(全焼家屋 3,341戸、焼死者 42人)

### 明治33年(1900)

4月27日 第3代町長に原豊穣が就任  
(~明治34年3月1日)

### 明治34年(1901)

3月7日 第4代町長に関谷源兵衛が就任  
(~明治35年3月5日)

8月1日 官線中央東線(八王子-上野原間)開通

8月1日 浅川駅開設

### 明治35年(1902)

4月30日 第5代町長に平林定兵衛が就任  
(~明治36年4月17日)

### 明治36年(1903)

6月11日 官線中央東線(八王子-甲府間)開通

6月20日 八王子電話所開設

7月14日 第6代町長に柴田榮吉が就任  
(~明治38年1月9日)

### 明治38年(1905)

2月4日 第7代町長に平林定兵衛が就任

(~明治42年2月3日)

### 明治39年(1906)

10月1日 私鉄甲武鉄道が国有となる

### 明治41年(1908)

9月23日 私鉄横浜鉄道(八王子-東神奈川間)開通

### 明治42年(1909)

2月4日 第8代町長に平林定兵衛が就任  
(~大正2年1月28日)

3月1日 八王子電話所が電話交換事務を開始

### 明治45年(1912)

7月21日 八王子瓦斯(株)設立

7月30日 大正に改元

### 大正元年(1912)

10月1日 八王子町の大字名と区域を変更  
(19字から29字)

### 大正2年(1913)

2月4日 第9代町長に平林定兵衛が就任  
(~大正4年8月20日)

### 大正4年(1915)

11月3日 第10代町長に柴田榮吉が就任  
(~大正6年8月31日)

### 大正6年(1917)

9月1日 市制施行  
(人口 42,043人、面積 7.30km<sup>2</sup>)

10月1日 私鉄横浜鉄道が国有となる

12月14日 初代市長に柴田榮吉が就任  
(~大正10年12月23日)

12月22日 市徽章制定

### 大正7年(1918)

9月28日 市制実施記念日(10月1日)制定

### 大正9年(1920)

10月1日 第1回国勢調査  
(7,668戸、38,955人)

11月21日 八王子市体育会創立  
(八王子市体育協会の前身)

### 大正10年(1921)

9月15日 横山村に市営火葬場開設  
(現在の八王子市斎場)

### 大正11年(1922)

2月16日 第2代市長に平林定兵衛が就任

(～大正14年2月25日)

6月22日 由井村に市設墓地開設  
(現在の緑町霊園)**大正12年(1923)**

8月28日 明神町に塵芥焼却場開設

9月1日 関東大震災発生  
(全壊11戸、半壊20戸、死者15人、  
重軽傷者14人、行方不明者5人)

12月1日 八王子市消防組設立

**大正13年(1924)**

10月18日 八王子市職業紹介所開設

**大正14年(1925)**3月24日 私鉄玉南鉄道(東八王子-府中間)  
運転開始5月26日 第3代市長に武藤文吾が就任  
(～昭和4年5月25日)10月1日 第2回国勢調査  
(9,136戸、45,288人)**大正15年(1926)**

4月15日 「公報」創刊(毎月15日発行)

9月12日 八王子市社会事業協会創立  
(現在の八王子市社会福祉協議会)

10月1日 市制10周年記念祝賀式開催

12月25日 昭和に改元

**昭和2年(1927)**1月21日 高尾登山鉄道(株)がケーブルカー  
運転開始**昭和3年(1928)**5月22日 京王電気軌道(株)(東八王子-新宿間)  
運転開始

9月1日 上水道の給水開始

**昭和4年(1929)**7月8日 第4代市長に秋山文太郎が就任  
(～昭和4年11月4日)10月1日 第1回市勢調査  
(9,917戸、50,029人)11月23日 武蔵中央電気鉄道(株)  
(追分町-浅川駅前間) 開通12月11日 第5代市長に城所国三郎が就任  
(～昭和8年12月10日)12月23日 武蔵中央電気鉄道(株)  
(横山町-追分町間) 開通**昭和5年(1930)**3月29日 武蔵中央電気鉄道(株)  
(浅川駅前-高尾橋間) 開通6月30日 市庁舎が天神町の第四尋常小学校  
旧校舎へ移転10月1日 第3回国勢調査  
(10,258戸、51,888人)10月3日 武蔵中央電気鉄道(株)  
(新町-東八王子駅前間) 開通**昭和6年(1931)**

3月20日 京王電気軌道(株)多摩御陵線を開通

10月1日 市制15周年記念祝賀式開催

12月10日 八高南線(八王子-東飯能間) 開通

**昭和7年(1932)**10月1日 第2回市勢調査  
(10,599戸、54,354人)**昭和8年(1933)**

3月31日 天神町に市営公益質屋開業

**昭和9年(1934)**1月16日 第6代市長に李代竜喜が就任  
(～昭和13年1月15日)10月1日 第3回市勢調査  
(10,973戸、57,035人)10月1日 小宮村が町制施行  
(1,674戸、9,806人)

10月6日 八高線全線(八王子-高崎間) 開通

**昭和10年(1935)**10月1日 第4回国勢調査  
(11,237戸、59,494人)**昭和11年(1936)**9月24日 八王子市歌制定  
(市制施行20周年記念事業)10月1日 第4回市勢調査  
(11,395戸、59,808人)

10月1日 市制20周年記念祝賀式開催

10月28日 子安町に市営屠場完成

**昭和12年(1937)**

10月20日 天神町に新市庁舎完成

**昭和13年(1938)**1月22日 第7代市長に関谷源兵衛が就任  
(～昭和17年1月21日)

8月4日 八王子駅の新駅舎完成

## 八王子の歩み(続)

### 昭和 14 年 (1939)

- 2月23日 中央線(八王子―豊田間)複線電化
- 4月1日 中央線(八王子―浅川間)複線電化
- 4月1日 中央線西八王子駅開設
- 4月24日 八王子市警防団発足  
(八王子市消防団の前身)

### 昭和 15 年 (1940)

- 10月1日 第5回国勢調査  
(12,281戸、62,279人)

### 昭和 16 年 (1941)

- 10月1日 小宮町(12,58km<sup>2</sup>)編入  
人口79,768人、総面積19,88km<sup>2</sup>
- 10月1日 市制25周年記念式開催

### 昭和 17 年 (1942)

- 1月27日 第8代市長に関谷源兵衛が就任  
(～昭和17年3月25日)
- 5月9日 第9代(臨時代理)市長に関谷源兵衛が  
就任(～昭和17年9月1日)
- 9月1日 第10代市長に深沢友彦が就任  
(～昭和20年9月12日)

### 昭和 18 年 (1943)

- 7月1日 東京都制施行
- 11月1日 「八王子市町会規定」施行

### 昭和 20 年 (1945)

- 8月2日 八王子空襲  
(焼失家屋14,300戸以上、死者440  
人以上、市街地の80%以上が焼失)
- 8月5日 中央線湯ノ花トンネルで米軍機が列車  
を銃撃(死者52人、負傷者133人)
- 8月24日 八高線(小宮―拝島間)鉄橋で列車脱線  
転覆事故(死者101人)
- 10月29日 第11代市長に小林吉之助が就任  
(～昭和22年4月4日)
- 11月1日 昭和20年人口調査  
(総数63,192人、男30,104人、  
女33,088人)

### 昭和 21 年 (1946)

- 10月21日 八王子市会議員選挙管理委員会設置  
(昭和22年5月八王子市選挙管理  
委員会に改称)

### 昭和 22 年 (1947)

- 4月5日 第12代市長に小林吉之助が就任  
(初の公選、～昭和26年4月4日)
- 6月1日 市役所出張所開設

(万、追分、大横、大和田)

- 7月2日 八王子市体育会再発足  
(現在の八王子市スポーツ協会)
- 10月1日 第6回国勢調査  
(15,398世帯、72,947人)
- 12月23日 八王子市消防団設置

### 昭和 23 年 (1948)

- 12月6日 八王子市農業調整委員会設置

### 昭和 24 年 (1949)

- 4月1日 中央線八王子駅南口開設

### 昭和 25 年 (1950)

- 5月1日 市立子安保育園開園(初の市立保育園)
- 8月1日 市立子安母子寮開設
- 10月1日 第7回国勢調査  
(16,789世帯、82,539人)
- 12月1日 八王子市教育委員会設置

### 昭和 26 年 (1951)

- 2月22日 小学校の完全給食実施
- 3月26日 本町に新市庁舎開設
- 4月10日 「八王子市広報」創刊
- 4月23日 第13代市長に小林吉之助が就任  
(～昭和30年4月2日)
- 7月7日 市営住宅を初めて供給(高倉住宅)

- 7月20日 八王子市農業委員会設置
- 8月13日 八王子市公平委員会設置
- 10月1日 八王子市福祉事務所設置

### 昭和 29 年 (1954)

- 6月1日 上野町に市立図書館開館
- 8月5日 大和田町に市立老人ホーム開設

### 昭和 30 年 (1955)

- 4月1日 横山村、元八王子村、恩方村、川口村、  
加住村、由井村(計119.72km<sup>2</sup>)  
編入  
人口132,796人、面積139.60km<sup>2</sup>
- 4月30日 第14代市長に小林吉之助が就任  
(～昭和32年2月6日)
- 10月1日 第8回国勢調査  
(26,491世帯、133,447人)

### 昭和 32 年 (1957)

- 2月25日 第15代市長に野口義造が就任  
(～昭和36年2月23日)

10月 4日 (財)八王子市住宅協会設立  
(現在の(一財)八王子市まちづくり  
公社)

11月 27日 横浜線片倉駅開設

#### 昭和34年(1959)

1月 21日 し尿処理場完成(現在の北野清掃工場)

4月 1日 浅川町(26.46km<sup>2</sup>)編入  
人口152,226人、面積166.06km<sup>2</sup>

6月 10日 八高線北八王子駅開設

#### 昭和35年(1960)

10月 1日 第9回国勢調査  
(33,436世帯、158,443人)

#### 昭和36年(1961)

2月 24日 第16代市長に植竹圓次が就任  
(~昭和40年2月23日)

3月 20日 中央線浅川駅が高尾駅と改称

4月 19日 市営高尾自然科学館開館

8月 26日 第1回市民祭開催  
(現在の八王子まつり)

#### 昭和37年(1962)

9月 1日 明神町にゴミ焼却場完成

10月 1日 上野町に市民会館、公民館開館

#### 昭和38年(1963)

4月 1日 中野町に工学院大学開校

7月 15日 「八王子市史上巻」刊行

7月 23日 富士森公園に市民プール開設

#### 昭和39年(1964)

5月 9日 「八王子市親切都市宣言」

8月 1日 由木村(22.13km<sup>2</sup>)編入  
人口193,346人、面積188.19km<sup>2</sup>

10月 14日 東京オリンピック自転車競技を開催

#### 昭和40年(1965)

2月 24日 第17代市長に植竹圓次が就任  
(~昭和44年2月23日)

4月 1日 梶田町に東京工業高等専門学校開校

4月 1日 犬目町に戸板女子短期大学開校

4月 1日 大塚に帝京女子短期大学開校

5月 31日 石川町に北八王子体育館開館

10月 1日 第10回国勢調査  
(49,274世帯、207,753人)

#### 昭和41年(1966)

4月 1日 大塚に帝京大学開校

4月 1日 元八王子町3丁目に東京造形大学開校

6月 1日 「統計はちおうじ」創刊

8月 1日 市立由井学童保育所開設  
(初の市立学童保育所)

10月 1日 市制50周年記念祝賀式開催

12月 24日 多摩ニュータウン開発事業の事業決定

#### 昭和42年(1967)

3月 10日 「八王子市史下巻」刊行

4月 1日 滝山町2丁目に東京純心女子大学開校

4月 1日 上野町に郷土資料館開館

4月 1日 八王子天気観測所開設(市立四中内)

6月 10日 子安町3丁目に婦人センター開館

7月 1日 高月町に市営滝力原運動場開設

10月 1日 京王高尾線(北野-高尾山口間)開通

12月 11日 高尾山が「明治の森・高尾国定公園」に  
指定

#### 昭和43年(1968)

4月 1日 「八王子市交通災害共済制度」発足

#### 昭和44年(1969)

2月 24日 第18代市長に植竹圓次が就任  
(~昭和48年2月23日)

6月 15日 医師会の協力により休日救急診療開始

7月 1日 北野下水処理場業務開始

7月 3日 下恩方町に八王子繊維工業団地完成

#### 昭和45年(1970)

4月 1日 宮下町に杏林大学開校

9月 1日 山田町に市営火葬場開設  
(昭和48年6月に市斎場に改称)

10月 1日 第11回国勢調査  
(65,914世帯、253,527人)

#### 昭和46年(1971)

4月 1日 高月町切欠地区を秋多町(現あきる野  
市)に編入  
人口253,755人、面積187.79km<sup>2</sup>

4月 1日 鎌水に多摩美術大学開校

4月 1日 丹木町1丁目に創価大学開校

10月 3日 「ノーカーデー」実施



## 八王子の歩み(続)

### 昭和47年(1972)

- 9月 3日 甲州街道(横山町一追分町)で歩行者天国開始(～昭和52年11月20日)
- 11月 1日 大横町に老人福祉センター開設(現在の大横保健福祉センター)

### 昭和48年(1973)

- 2月24日 第19代市長に後藤聰一が就任(～昭和52年2月23日)
- 8月10日 苫小牧市と姉妹都市の盟約締結
- 10月 5日 移動図書館「青い鳥号」開設
- 11月19日 八王子市土地開発公社設立(平成16年1月解散)

### 昭和49年(1974)

- 4月 1日 日光市と姉妹都市の盟約締結
- 5月11日 戸吹清掃事業所業務開始
- 5月13日 大横町に夜間救急診療所開設
- 10月12日 台町2丁目に市民体育館開館
- 10月29日 人口30万人を突破(住民基本台帳)
- 11月12日 散田東町(現散田町2丁目)に教育センター開館
- 12月 2日 公民館横山分館開館
- 12月 2日 恩方老人憩いの家開館

### 昭和50年(1975)

- 4月10日 八王子市立准看護学院開校(現在の市立看護専門学校)
- 6月 2日 北野出張所開設(由井出張所から分離)
- 6月 2日 石川出張所開設(本庁から分離)
- 10月 1日 第12回国勢調査(91,116世帯、322,580人)
- 11月26日 南多摩斎場業務開始(八王子、町田、稲城、多摩4市の事務組合)

### 昭和51年(1976)

- 3月16日 多摩ニュータウン「鹿島団地」入居開始
- 3月27日 多摩ニュータウン「松が谷住宅」入居開始
- 4月 1日 堀之内に東京薬科大学開校
- 7月21日 長野県長門町(現長和町)に「八王子市姫木平少年自然の家」開設
- 10月 1日 市の木に「イチョウ」、市の花に「ヤマユリ」制定(市制60周年記念)

### 昭和52年(1977)

- 2月24日 第20代市長に後藤聰一が就任(～昭和56年2月23日)
- 4月 1日 館町に拓殖大学開校
- 7月 5日 八幡町に消費者センター開設
- 9月24日 八王子市大学連絡協議会設立

### 昭和53年(1978)

- 4月 1日 東中野に中央大学開校
- 4月 1日 片倉町に日本文化大学開校
- 6月 1日 八王子市勤労者互助会発足
- 6月 5日 館出張所開設(横山出張所から分離)
- 6月15日 身障者用リフトバス「わかこま号」運行開始
- 12月21日 市議会「世界連邦平和都市宣言」議決

### 昭和54年(1979)

- 4月 1日 元八王子町1丁目に共立女子大学開校
- 7月15日 平岡町で保健センター業務開始(平成27年6月大横保健福祉センターに統合)
- 11月10日 第1回いちちょう祭開催

### 昭和55年(1980)

- 1月 4日 デイ・サービス事業開始
- 4月 1日 館町に八王子市立看護高等専修学校開校(現在の市立看護専門学校)
- 4月 1日 台町2丁目に八王子市心身障害者福祉センター開設
- 6月 1日 下恩方町に恩方農村環境改善センター開設
- 10月 1日 第13回国勢調査(118,512世帯、387,178人)

### 昭和56年(1981)

- 2月24日 第21代市長に後藤聰一が就任(～昭和58年12月26日)
- 4月 1日 館清掃事業所業務開始
- 7月 3日 1歳6か月児健康診査開始
- 10月 1日 寝たきり老人のショートステイ、心身障害者の緊急一時保護事業開始

### 昭和57年(1982)

- 4月 1日 戸吹最終処分場、戸吹汚水処理施設完成
- 6月29日 市議会「八王子市非核平和都市宣言」議決

## 昭和58年(1983)

- 4月 1日 台町2丁目に児童相談所開設
- 4月 4日 人口40万人を突破(住民基本台帳)
- 6月 1日 大和田市民センター開設
- 7月18日 市議会「交通安全都市宣言」議決
- 8月 6日 「交通安全都市宣言」(八王子市)
- 10月 3日 新市庁舎(元本郷町3丁目)で業務開始
- 10月 3日 八王子市天気相談所開設
- 11月 1日 八王子駅ビル開館
- 12月 1日 市駅ビル連絡所開設

## 昭和59年(1984)

- 1月30日 第22代市長に波多野重雄が就任  
(~昭和63年1月27日)
- 4月 1日 上川農村環境改善センター開設
- 4月 2日 市政資料室開設
- 6月 1日 長房市民センター開設
- 8月 1日 (財)八王子市コミュニティ振興会設立  
(現在の(公財)八王子市学園都市文化  
ふれあい財団)

## 昭和60年(1985)

- 1月27日 千人町3丁目に市立中央図書館開館
- 2月 4日 自動車「八王子ナンバー」登場
- 4月 1日 丹木町1丁目に創価女子短期大学開校
- 8月18日 川町運動場開設
- 10月 1日 第14回国勢調査  
(135,910世帯、426,654人)
- 10月31日 国道16号バイパス(左入町一橋本間)  
開通

## 昭和61年(1986)

- 3月 3日 浅川市民センター開設
- 3月31日 防災行政無線市内全域に配備
- 4月 1日 片倉町に東京工科大学開校

## 昭和62年(1987)

- 12月14日 子安市民センター開設

## 昭和63年(1988)

- 1月29日 第23代市長に波多野重雄が就任  
(~平成4年1月28日)
- 3月14日 由木中央市民センター開設
- 5月21日 京王相模原線(京王堀之内-南大沢間)

## 開通

- 7月 4日 由井市民センター開設
- 9月 7日 元八王子地区で高齢者給食サービス  
開始
- 10月 8日 八王子ニュータウン開発事業の事業  
決定
- 10月25日 CATV局「八王子テレメディア」(現在  
の「㈱ジェイコム東京」)放送開始
- 11月25日 北野市民センター開設
- 12月 6日 元八王子市民センター開設

## 昭和64年(1989)

- 1月 7日 昭和天皇崩御
- 1月 8日 平成に改元

## 平成元年(1989)

- 1月14日 梶田運動場開設
- 1月28日 大横町にこども科学館開設
- 3月25日 「八王子21プラン」策定

## 平成2年(1990)

- 1月 4日 面積改定(186.31km<sup>2</sup>)
- 2月13日 由木東出張所開設(由木支所から分離)、  
由木東市民センター開設
- 3月 4日 鎌水に絹の道資料館開設
- 3月13日 中野市民センター開設
- 7月 9日 市民部の支所、出張所を事務所に改名
- 10月 1日 第15回国勢調査  
(163,750世帯、466,347人)

## 平成3年(1991)

- 4月 1日 南大沢1丁目に東京都立大学開校
- 7月 7日 東浅川町に総合福祉センター開設  
(現在の東浅川保健福祉センター)
- 10月 1日 市の鳥に「オオルリ」制定  
(市制75周年記念)

## 平成4年(1992)

- 1月29日 第24代市長に波多野重雄が就任  
(~平成8年1月28日)
- 4月 1日 鎌水に山野美容芸術短期大学開校
- 5月18日 戸吹破碎処理センター開設
- 6月 1日 水曜日に「ノー・マイカー・デー」実施

## 平成5年(1993)

- 1月18日 台町2丁目に「平和の像」設置

八王子の歩み(続)

- 4月 1日 館町に市立看護専門学校開校
- 4月25日 「TAMAらいふ21事業」(多摩東京移管100周年記念事業)開催(～11月7日)
- 7月17日 中野町に甲の原体育館開館
- 9月 1日 石川市民センター開設
- 10月14日 「リサイクル条例」施行

平成6年(1994)

- 4月 1日 「八王子市情報公開制度」開始
- 7月 1日 (財)八王子市文化振興財団設立(現在の(公財)八王子市学園都市文化ふれあい財団)
- 10月 1日 本町に八王子市芸術文化会館(いちようホール)開館
- 10月 4日 北野清掃工場業務開始

平成7年(1995)

- 10月 1日 第16回国勢調査(188,922世帯、503,363人)市の人口50万人を超える(全国22位)
- 10月 1日 訪問歯科診療開始(在宅の寝たきり高齢者対象)
- 11月 1日 恩方市民センター開設

平成8年(1996)

- 1月29日 第25代市長に波多野重雄が就任(～平成12年1月28日)
- 4月10日 台町市民センター開設
- 4月28日 上恩方町にタヤけ小やけ文化農園開設(現在のタヤけ小やけふれあいの里)
- 5月 1日 長房老人憩の家開設
- 5月11日 「カジュアルデー」実施
- 7月 1日 「個人情報保護条例」施行
- 7月 1日 南大沢事務所開設(由木事務所から分離)
- 8月27日 八王子市学園都市振興会設立(現在の(公財)八王子市学園都市文化ふれあい財団)
- 10月 1日 市制施行80周年表彰式典開催
- 10月 1日 南大沢総合センター(文化会館、図書館、公民館、福祉センター、市民センター)開設

平成9年(1997)

- 3月17日 八王子スクエアビル、市営旭町駐車場オープン
- 4月 1日 横浜線八王子みなみ野駅開設

- 4月 1日 「個人情報保護条例」による開示請求開始
- 4月 1日 川口やまゆり館(市民センター、図書館、公民館)開設
- 4月 1日 八王子市リサイクル公社設立(平成18年3月解散)
- 4月 1日 八王子市ハートピア公社設立(平成12年10月八王子市社会福祉協議会に統合)
- 4月 1日 子育て相談センター「エンゼルプラザ」開設
- 4月 1日 母子保健事業を都保健所から市に移管
- 4月12日 旭町に八王子市学園都市センター開設
- 10月 1日 北野余熱利用センター(あったかホール)開設
- 10月10日 上柚木公園陸上競技場開設
- 11月 4日 人口50万人を突破(住民基本台帳)

平成10年(1998)

- 4月 1日 新戸吹清掃工場業務開始
- 4月 2日 郵便局と防災協定締結
- 6月 1日 全市域で空き缶の分別収集開始
- 10月 1日 「はちおうじ出前講座」開始
- 11月20日 世界人権宣言50周年記念署名旗に署名
- 12月17日 「新基本構想」決定

平成11年(1999)

- 4月 1日 八王子駅北口地下駐車場開設
- 7月 5日 八王子駅前事務所開設
- 8月14日 記録的な大雨(観測史上最高345mm)
- 10月 1日 東町にクリエイイトホール(生涯学習センター、生涯学習センター図書館、中央公民館)開設
- 10月 1日 外部監査制度導入
- 10月 4日 陵南大橋開通
- 12月 4日 マルベリーブリッジ供用開始
- 12月 6日 「男女共同参画都市宣言」

平成12年(2000)

- 1月10日 多摩都市モノレールが開通
- 1月29日 第26代市長に黒須隆一が就任(～平成16年1月28日)
- 4月25日 野猿街道バイパスと町田平山八王子線開通

|                    |                                  |  |
|--------------------|----------------------------------|--|
| 5月11日              | 八王子みなみ野駅前広場、みなみ野大橋開設             | 制定                                     |
| 6月1日               | 長房ふれあい館開設                        | 9月20日 毎月20日を「防犯の日」に制定                  |
| 7月3日               | 障害者療育センター「カームかすが」開設              | 10月1日 ごみの指定収集袋制度開始                     |
| 10月1日              | 第17回国勢調査<br>(210,744世帯、536,046人) | 10月25日 子ども家庭支援センター、地域子ども家庭支援センターみなみ野開設 |
| 10月1日              | 上柚木公園野球場開設                       | <b>平成17年(2005)</b>                     |
| 11月24日             | 散田架道橋開通                          | 8月1日 みなみ野地区に病児保育室を開設                   |
| <b>平成13年(2001)</b> |                                  | 10月1日 第18回国勢調査<br>(230,913世帯、560,012人) |
| 1月26日              | 余熱利用施設(戸吹湯ったり館)開館                | 10月3日 地域子ども家庭支援センター元八王子開設              |
| 1月28日              | ひよどり山有料道路と北西部幹線道路の一部が開通          | 10月31日 地域子ども家庭支援センター南大沢開設              |
| 3月1日               | 本庁舎の一部の窓口業務を夜7時まで延長              | 11月1日 「八王子みどり市民債」を発行                   |
| 6月1日               | 上柚木公園テニスコート開設                    | 11月1日 不法投棄防止用監視カメラを設置                  |
| 7月1日               | 長池ネイチャーセンター開館                    | 11月22日 「情報産業人材育成特区」に認定                 |
| <b>平成14年(2002)</b> |                                  | 12月17日 戸籍システムの運用開始                     |
| 3月1日               | 石川町に東海大学八王子病院開設                  | <b>平成18年(2006)</b>                     |
| 4月1日               | 「八王子市学園都市文化ふれあい財団」を設立(関係3団体を統合)  | 7月1日 北野市民センター内に中央図書館北野分室開設             |
| 4月1日               | 八王子市民証の発行を開始                     | 9月1日 旧三本松小に「デジタルハリウッド大学八王子キャンパス」開設     |
| 7月20日              | 加住市民センター開設                       | 9月23日 泰安市(中国)と友好交流協定を締結                |
| <b>平成15年(2003)</b> |                                  | 10月1日 市制90周年記念式典開催                     |
| 3月21日              | 「はちバス」運行開始                       | 10月10日 地域子ども家庭支援センター館開設                |
| 4月1日               | 基本構想・基本計画「八王子ゆめおりプラン」スタート        | 10月27日 「はちおうじ読書の日」に制定                  |
| 4月1日               | 「生活の安全・安心に関する条例」施行               | 11月1日 高雄市(台湾)と友好交流協定締結                 |
| 6月24日              | 旭町に市民活動支援センター開設                  | 11月7日 始興市(韓国)と友好交流協定締結                 |
| 7月7日               | 横山南市民センター開設                      | 12月11日 地域子ども家庭支援センター石川開設               |
| 8月25日              | 住民基本台帳ネットワークシステム本格稼働             | <b>平成19年(2007)</b>                     |
| 10月18日             | 八日町に八王子市夢美術館開設                   | 1月1日 「路上喫煙の防止に関する条例」施行                 |
| 12月13日             | 東町に男女共同参画センター開設                  | 2月22日 つつじヶ丘トンネルが開通                     |
| <b>平成16年(2004)</b> |                                  | 4月1日 「道の駅八王子滝山」オープン                    |
| 1月29日              | 第27代市長に黒須隆一が就任<br>(~平成20年1月28日)  | 4月1日 保健所政令市移行、八王子市保健所設置                |
| 4月1日               | 館町に高尾山学園開校                       | 6月1日 ひよどり山有料道路の通行無料化                   |
| 4月1日               | 南大沢4丁目にヤマザキ動物看護短期大学開校            | 6月23日 中央道と圏央道が直結                       |
| 5月16日              | 5月の第3日曜日を「市民健康の日」に               | 6月27日 環境マネジメントシステム・LAS-Eの認証を取得         |
|                    |                                  | 10月28日 町田市と図書館相互利用開始                   |

## 八王子の歩み(続)

### 平成 20 年 (2008)

- 1月29日 第28代市長に黒須隆一が就任  
(~平成24年1月28日)
- 4月1日 榎原斎場がオープン
- 4月1日 京王線沿線7市が図書館相互利用開始
- 8月1日 あきる野市と図書館相互利用開始
- 8月28日 記録的な豪雨で浸水被害等が発生
- 10月1日 「市民参加条例」施行

### 平成 21 年 (2009)

- 4月1日 大学コンソーシアム八王子設立
- 4月1日 市立中学校全校で給食開始
- 4月1日 小中一貫校みなみ野小中学校開校
- 4月10日 松姫通りと中央線の立体交差化
- 4月22日 秋川街道と国道16号を結ぶ都市計画道路開通
- 7月1日 八王子南郵便局で住民票の写しや戸籍の証明などの交付を開始
- 9月1日 「政治倫理条例」施行
- 11月25日 はちバスの乗客数100万人突破

### 平成 22 年 (2010)

- 4月1日 小中一貫校加住小中学校開校
- 6月1日 多摩ニュータウン地区に病児保育室開設
- 8月6日 第50回八王子まつり開催
- 10月1日 第19回国勢調査  
(249,893世帯、580,053人)
- 10月1日 プラスチック資源化センター開設
- 11月1日 由井市民センターみなみ野分館開設
- 11月25日 八王子駅南口地区再開発事業完了
- 11月26日 八王子駅南口総合事務所開設

### 平成 23 年 (2011)

- 1月27日 はちバスのルート延長・西南部コース新設
- 3月22日 親子つどいの広場大和田開設
- 4月1日 戸吹スポーツ公園開園
- 4月1日 消費生活センター開設
- 4月2日 新市民会館「オリンパスホール八王子」開館
- 4月4日 小児・障害メディカルセンター開設

4月16日 温暖化防止センター開設

5月31日 シルバーふらっと相談室館ヶ丘開設

### 平成 24 年 (2012)

- 1月29日 第29代市長に石森孝志が就任  
(~平成28年1月28日)
- 3月25日 圏央道(高尾山インターチェンジから八王子ジャンクション間)開通
- 4月1日 「暴力団排除条例」「障害のある人もない人も共に安心して暮らせる八王子づくり条例」施行
- 4月1日 小中一貫校いずみの森小中学校開校
- 6月15日 市制施行100周年記念事業の新八王子市史の刊行開始
- 10月20日 観光・街なか案内所「八王子インフォメーションセンター」開設
- 10月20日 八王子城跡ガイダンス施設開設

### 平成 25 年 (2013)

- 1月9日 宮城県女川町の災害廃棄物の受け入れを開始  
(~平成25年2月28日)
- 3月16日 新滝山街道全線開通
- 3月30日 第九消防方面本部にハイパーレスキュー隊が発隊
- 4月1日 基本構想・基本計画「八王子ビジョン2022」スタート
- 4月14日 八王子城跡御主殿跡公開
- 4月20日 八王子駅南口総合事務所に「観光・まちなか案内所」を開設
- 8月11日 緑町と散田町を結ぶ都市計画道路3・4・17号線開通
- 9月28日 スポーツ祭東京2013・東京多摩国体が開幕  
本市では正式・公開6競技を開催

### 平成 26 年 (2014)

- 2月14日 記録的な大雪(市観測史上最高50.5cmの積雪)
- 3月30日 八王子駅北口マルベリーブリッジが東放射線アイロード方面へ延伸
- 6月28日 圏央道が東名高速道路まで直結
- 10月1日 総合体育館「エスフォルタアリーナ八王子」オープン

### 平成 27 年 (2015)

- 3月6日 面積改定(186.38km<sup>2</sup>)
- 4月1日 中核市へ移行

- 6月 1日 新しい大横保健福祉センターオープン(保健センター統合)
- 8月 11日 高尾599ミュージアムオープン
- 10月 1日 第20回国勢調査(253,356世帯、577,513人)
- 10月 1日 中央図書館みなみ野分室開設

**平成28年(2016)**

- 1月29日 第30代市長に石森孝志が就任(～令和2年1月28日)
- 2月15日 富士森体育館(旧市民体育館)リニューアルオープン
- 7月27日 八王子学園八王子高等学校野球部が本市初の甲子園出場を決定
- 8月 6日 八王子まつり民謡流しで「最多人数で踊る盆踊り」「浴衣を着た最多人数」の2つのギネス世界記録達成(2,130人)
- 10月 1日 小田原市、寄居町と姉妹都市の盟約締結
- 10月12日 リオデジャネイロオリンピック柔道女子52kg級銅メダリスト中村美里選手へ初の市民栄誉章を贈呈
- 12月24日 圏央道八王子西インターチェンジ関越道方面出入口開通

**平成29年(2017)**

- 4月22日 大相撲八王子場所を本市で25年ぶりに開催
- 5月6・7日 IFSCボルダリングワールドカップ八王子を開催
- 7月10日 ドイツ・ヴリーツェン市と友好交流協定を締結
- 7月22日 コニカミノルタサイエンスドーム(八王子市こども科学館)リニューアルオープン
- 9月16日 全国都市緑化はちおうじフェアを開催(30日間)
- 9月20日 全国都市緑化祭で秋篠宮同妃両殿下が富士森公園内に記念植樹
- 10月 1日 市制施行100周年記念式典開催

**平成30年(2018)**

- 4月 1日 八王子市役所内保育園開設
- 8月11日 高尾599ミュージアムの来館者が100万人突破
- 10月 1日 恩方市民センター図書館開設

**平成31年(2019)**

- 3月 3日 八王子のブランドメッセージとロゴマークを発表

- 4月 1日 大学コンソーシアム八王子設立10周年

**令和元年(2019)**

- 5月 1日 令和に改元
- 7月 1日 石川市民センター図書館開設
- 8月11日 IFSCクライミング世界選手権2019八王子を開催(11日間)
- 10月12日 台風第19号による記録的な豪雨により浸水等の被害が発生
- 12月 1日 由木中央市民センター図書館開設

**令和2年(2020)**

- 1月29日 第31代市長に石森孝志が就任(～現在)
- 4月 5日 八王子駅北口マルベリーブリッジが西放射線ユーロード方面へ延伸
- 6月15日 学校給食センター「はちっこキッチン」元八王子・南大沢から中学校11校へ給食の提供を開始
- 6月19日 本市が都内初の「日本遺産」に認定
- 10月 1日 第21回国勢調査(267,020世帯、579,355人)
- 11月 4日 八王子市若者総合相談センター開設

**令和3年(2021)**

- 2月15日 幼児教育・保育センター開設
- 6月12日 桑都日本遺産センター八王子博物館(愛称:はちはく)オープン
- 7月24・25日 東京2020オリンピック競技大会自転車競技(ロード)開催
- 9月 1日 学校給食センター「はちっこキッチン」元横山から中学校5校へ給食の提供を開始
- 11月28日 滝山城築城500年記念講演会開催

**令和4年(2022)**

- 2月10日 「ゼロカーボンシティ宣言」
- 3月23日 八王子車人形が国の重要無形民俗文化財に指定
- 8月 1日 八王子市保健所が移転
- 10月 1日 館クリーンセンター開設
- 10月14日 東京たま未来メッセ(東京都立多摩産業交流センター)オープン

資料:「八王子市史」、「八王子議会史」、広報「はちおうじ」

参 考 資 料

主な基幹統計調査（国からの委託事業として統計調査課で実施する調査）

| 統計調査の名称         | 所管           | 周<br>調<br>査<br>期<br>日 | 範<br>囲 | 調<br>査<br>事<br>項                          | 始<br>期           | 次<br>回<br>の<br>実<br>施<br>予<br>定 | 結<br>果<br>の<br>公<br>表         |
|-----------------|--------------|-----------------------|--------|---|------------------|---------------------------------|-------------------------------|
| 国勢調査            | 総務省          | 5年ごと<br>10月1日         | 全数     | 氏名、男女の別、出生年月、世帯の種類、世帯員の数、住居の種類、住宅の建て方など   | 大正9年<br>(1920年)  | 令和7年<br>(2025年)                 | 国勢調査報告(国)<br>東京都区市町村町丁目別報告(都) |
| 学校基本調査          | 文部科学省        | 毎年<br>5月1日            | 全数     | 学校の名称、種別、所在地、教職員数、児童、生徒又は幼児の在籍状況など        | 昭和23年<br>(1948年) | 令和5年<br>(2023年)                 | 学校基本調査報告<br>(国、都)             |
| 住宅・土地統計調査       | 総務省          | 5年ごと<br>10月1日         | 標本     | 世帯の構成、居住室の数及び広さ、所有関係、敷地面積、構造、建て方など        | 昭和23年<br>(1948年) | 令和5年<br>(2023年)                 | 住宅・土地統計調査報告(国)                |
| 経済センサス<br>-活動調査 | 総務省<br>経済産業省 | 5年ごと<br>6月1日          | 全数     | 経営組織、事業所の開設時期、従業者数、事業の内容、生産数量及び生産金額など     | 平成24年<br>(2012年) | 令和8年<br>(2026年)                 | 経済センサス<br>-活動調査報告<br>(国、都)    |
| 農林業センサス         | 農林水産省        | 5年ごと<br>2月1日          | 全数     | 世帯員の状況、経営耕地面積、農作物の作付面積等及び家畜の飼養状況、保有山林面積など | 昭和25年<br>(1950年) | 令和7年<br>(2025年)                 | 農林業センサス結果報告(国、都)              |
| 就業構造基本調査        | 総務省          | 5年ごと<br>10月1日         | 標本     | 世帯員の氏名、男女の別、出生の年月、仕事の内容、年間収入、前職など         | 昭和31年<br>(1956年) | 令和9年<br>(2027年)                 | 就業構造基本調査報告<br>(国)             |
| 全国家計構造調査        | 総務省          | 5年ごと<br>10~11月        | 標本     | 世帯の収入と支出、年間収入、貯蓄現在高、借入金残高など               | 昭和34年<br>(1959年) | 令和6年<br>(2024年)                 | 全国家計調査報告<br>(国)               |

※ 基幹統計調査の結果データは次のサイトでご覧いただけます。

『政府統計の総合窓口(e-Stat)』

<https://www.e-stat.go.jp/>

『東京都の統計』(東京都総務局統計部)

<https://www.toukei.metro.tokyo.lg.jp/>

『八王子市の主な統計調査の結果』

<https://www.city.hachioji.tokyo.jp/shisei/002/006/aw0035/p005941.html>

(八王子市総務部統計調査課)

あなたのみちを、  
あるけるまち。  
八王子

【八王子市ホームページ利用のご案内】

本書に掲載した統計表は、八王子市のホームページでオープンデータとして  
ご覧になれます。次のアドレスにアクセスしてご利用ください。

<https://www.city.hachioji.tokyo.jp/shisei/002/006/tokehachihkakunen/index.html>

---

統計八王子  
令和4年版  
(2022年版)

令和5年(2023年)4月発行

発行 八王子市

〒192-8501 八王子市元本郷町三丁目 24 番 1 号

電話 042(626)3111

編集 総務部 統計調査課

---