

八王子市ミニ統計

— 令和6年(2024年)版 —

「市の鳥(オオルリ)」 「市の木(イチヨウ)」 「市の花(ヤマユリ)」

八王子市
八王子市ミニ統計
電子版はこちら

市勢

市の変遷

M22. 4. 17	町制施行	(面積 7.30 km ²)
M26. 4. 1	東京府に編入	
T 6. 9. 1	市制施行	
S16. 10. 1	小宮町を編入	(面積 19.88 km ²)
S30. 4. 1	横山村、元八王子村、恩方村、川口村、加住村、由井村を編入	(面積 139.60 km ²)
S34. 4. 1	浅川町を編入	(面積 166.06 km ²)
S39. 8. 1	由木村を編入	(面積 188.19 km ²)
S41	市制50周年	
S46. 4. 1	秋多町(現あきる野市)との境界変更	(面積 187.79 km ²)
H 2. 1. 4	面積改定	(面積 186.31 km ²)
H14. 1. 1	多摩市との境界変更	(面積 186.31 km ²)
H16. 4. 1	町田市との境界変更	(面積 186.31 km ²)
H27. 4. 1	中核市移行	
H27. 3. 6	面積改定	(面積 186.38 km ²)
H29	市制100周年	

面積 186.38km²

- ・都市計画区域 186.31 km²
- ・市街化区域 81.51 km²
- ・市街化調整区域 104.81 km²

地目別土地面積(R5.1.1)

・総数	9,036.60ha	・宅地	3,892.33ha
・田	63.64ha	・畑	702.03ha
・山林	3,168.45ha	・池沼	2.89ha
・原野	438.62ha	・雑種地	768.64ha

※数値は、固定資産税の対象となる土地のものであり、法定免税点未満の民有地は含むが、非課税とされている土地(国・公用地、墓地、道路、用水路、溜池、保安林、私立学校用地、宗教法人の土地等)は含まない。

※池沼「0.0」は表章単位に満たないもの(0.05未満)

位置・広ぼう

- ・東経 最東 139° 25' 49" 最西 139° 09' 43" (鹿島) (上恩方町)
- ・北緯 最南 35° 35' 54" 最北 35° 43' 09" (南大沢三丁目) (高月町)
- ・海拔 最高 862.7m 最低 63.0m (上恩方町) (大塚)
- ・東西 24.3km 南北 13.4km 周囲 95.8km

市の木 市の花 市の鳥

- ・イチヨウ ・ヤマユリ(S51. 10. 1) ・オオルリ(H3. 10. 1)

姉妹都市

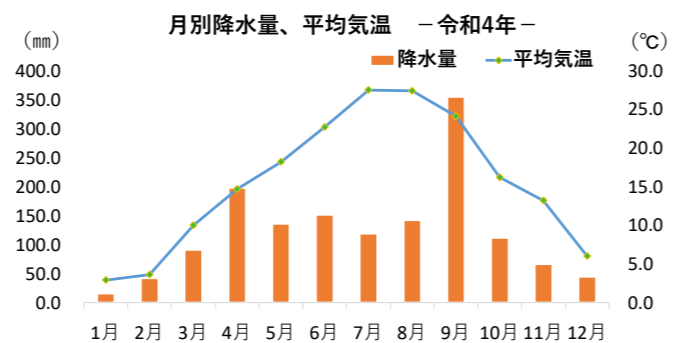
- ・苫小牧市(S48. 8. 10) ・日光市(S49. 4. 1 H18. 10. 1再盟約)
- ・小田原市(H28. 10. 1) ・寄居町(H28. 10. 1)

海外友好交流都市

- ・中国 泰安市(H18. 9. 23) ・台湾 高雄市(H18. 11. 1)
- ・韓国 始興市(H18. 11. 7) ・ドイツ ヴリーツェン市(H29. 7. 10)

気象(R4年)

- ・平均気温 15.5℃ ・降水量 1,473.5mm
- ・最大日降水量 119.5mm ・最小湿度 8%



人口

住民基本台帳人口及び世帯(R6.1.1)

- ・人口 560,692人(男280,146人 女280,546人)
- ・世帯数 282,252世帯 ・うち外国人住民人口 15,465人

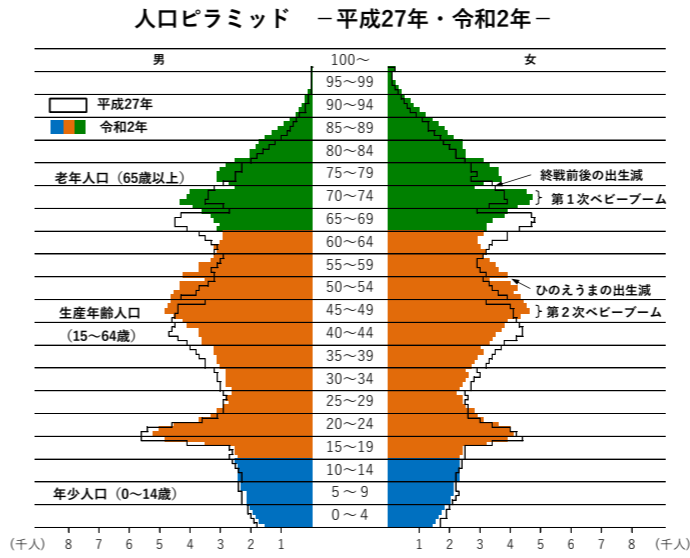
人口増減数(R5年)

- ・自然増減 Δ 3,885人(出生 2,720人 死亡 6,605人)
- ・社会増減 2,432人(転入 26,741人 転出 24,309人)

国勢調査

人口及び世帯(R2.10.1)

- ・人口 579,355人(男291,307人 女288,048人)
- ・世帯数 267,020世帯 ・うち外国人人数 11,790人
- ・人口密度 3,108人/km²



人口の推移

1回 T 9年	38,955人	12回 S50年	322,580人
2回 T14年	45,288人	13回 S55年	387,178人
3回 S 5年	51,888人	14回 S60年	426,654人
4回 S10年	59,494人	15回 H 2年	466,347人
5回 S15年	62,279人	16回 H 7年	503,363人
6回 S22年	72,947人	17回 H12年	536,046人
7回 S25年	82,539人	18回 H17年	560,012人
8回 S30年	133,447人	19回 H22年	580,053人
9回 S35年	158,443人	20回 H27年	577,513人
10回 S40年	207,753人	21回 R 2年	579,355人
11回 S45年	253,527人		

※各年10月1日現在

年齢3区分別人口(R2.10.1)

年少人口(0~14歳)	62,867人(11.2%)
生産年齢人口(15~64歳)	344,893人(61.4%)
老年人口(65歳以上)	153,504人(27.3%)
再掲(65~74歳)	74,250人(13.2%)
再掲(75歳以上)	79,254人(14.1%)

※年齢不詳 18,091人
・平均年齢 46.9歳(男45.4歳 女48.4歳)

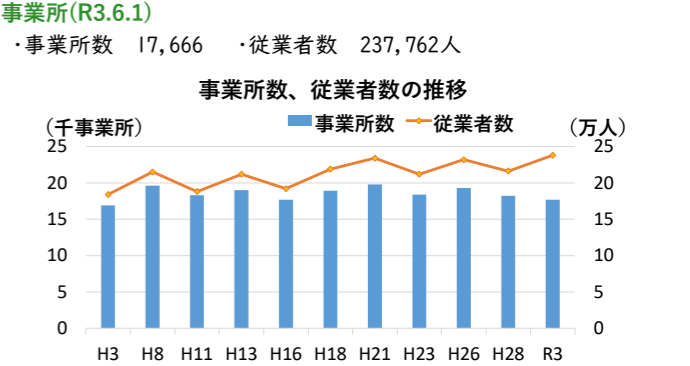
就業者数(R2.10.1)

総数	239,245人(100.0%)
第1次産業	1,567人(0.7%)
第2次産業	43,882人(18.3%)
第3次産業	186,123人(77.8%)
分類不能	7,673人(3.2%)

昼間交流人口(R2.10.1)

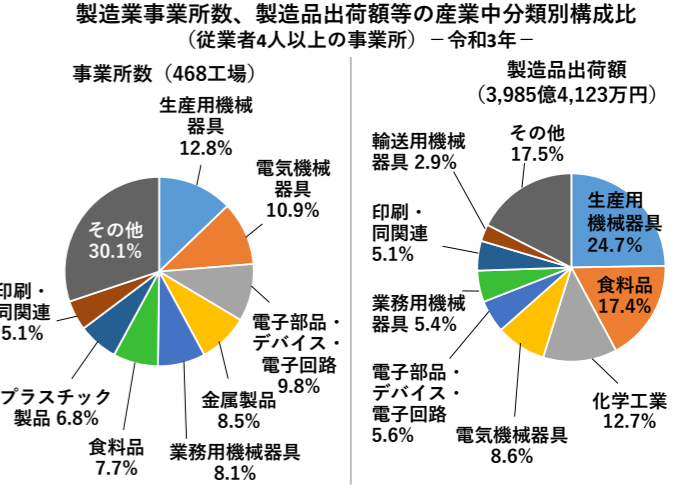
- ・昼間人口 574,070人
- ・昼間人口指数 99.1

事業所 工業



工業(R3.6.1) ※従業者4人以上の数値

- ・事業所数 468
- ・従業者数 14,506人
- ・製造品出荷額等 3,985億4,123万円



八王子未来デザイン2040

基本構想(抄) 平成24年(2012年)12月19日 議決

【まちづくりの基本理念】
人とひと、人と自然が響き合い、みんなで幸せを紡ぐまち八王子

【都市像(私たちが目指すまち)】
まちづくりの基本理念に基づき、主要な政策別に次のとおり6つの都市像を定めます。

- ・みんなで担う公共と協働のまち
- ・健康で笑顔あふれる、ふれあい、支えあいのまち
- ・活き活きと子どもが育ち、学びが豊かな心を育むまち
- ・安心・快適で、地域の多様性を活かしたまち
- ・魅力あふれる産業でにぎわう活力あるまち
- ・一人ひとりが育てる、人と自然が豊かにつながるまち

基本計画 計画期間 令和5年度(2023年度)~令和12年度(2030年度)

【3つの重点テーマ】 【未来を拓く原動力】

- (1) 未来の主役づくり (住み続けるまちをより良くするエンジン)
- (2) 未来へのつながりづくり 「地域自治」
- (3) 未来に続く都市づくり 「共創」

【変革のキーワード】(新時代を生き抜くみんなの合言葉)
「デジタル・トランスフォーメーション(DX)」
「カーボンニュートラル」

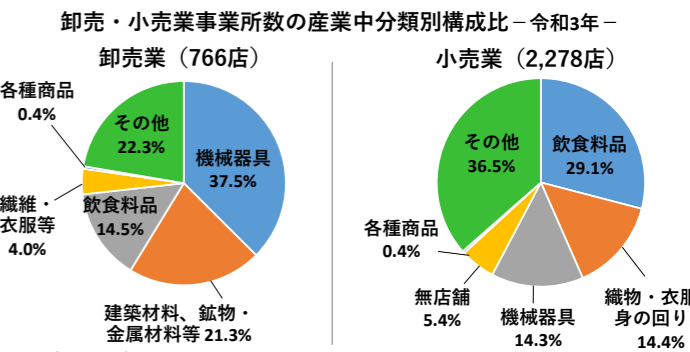
都市宣言等

- ・八王子市親切都市宣言 (S39. 5. 9)市
- ・世界連邦平和都市宣言 (S53. 12. 21)議会
- ・八王子市非核平和都市宣言 (S57. 6. 29)議会
- ・八王子市交通安全都市宣言 (S58. 7. 18)議会
- ・八王子市男女共同参画都市宣言 (H11. 12. 6)市
- ・八王子市子どもすこやか宣言 (H13. 2. 4)市
- ・八王子市ゼロカーボンシティ宣言 (R 4. 2. 10)市

商業 農業

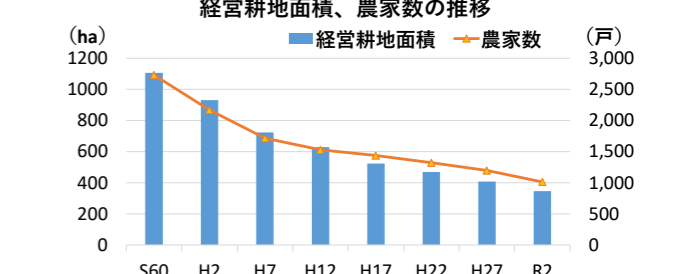
商業(R3.6.1)

- ・卸売業 小売業
- 事業所数 3,044 従業者数 36,379人
- 年間商品販売額 1兆2,525億6,100万円
- ・飲食店
- 事業所数 1,653 従業者数 15,311人



農業(R2.2.1)

- ・農家数 1,012 (自給的農家 688 販売農家 324)
- ・経営耕地面積 34,570 a (自給的農家 11,564 a 販売農家 23,006 a)



労働

職業紹介状況(R4年度)

・有効求職者数	81,869人
・新規求職者数	14,266人
・有効求人数	49,453人
・新規求人数	16,791人
・紹介件数	16,329
・就職件数	2,147

八王子市シルバー人材センター(R4年度)

・就業実人員	2,036人
・就業率	77.7%

労働組合数(R4.6.30) 153

労働災害発生件数(R4年) 1,882

衛生環境

医療機関施設数(R5.3.31)

・総数	967	・病院	35	・一般診療所	388
・歯科診療所	281	・薬局	238	・助産所	25

医療施設従事者数(R4.12.31) 9,052人

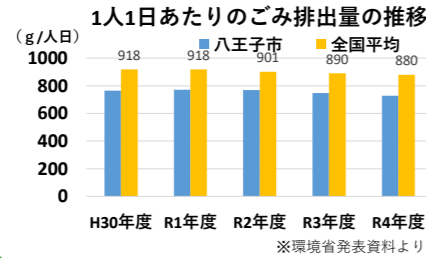
夜間救急診療所受診者数(R4年度)

・総数	1,315人	・小児科	810人	・内科	505人
-----	--------	------	------	-----	------

休日診療受診者数(R4年度) 10,792人

ごみ処理量(R4年度)

・総数	143,597 t
・焼却	109,461 t
・資源化	33,439 t
・埋立	- t
・その他	697 t



し尿収集・処理量(R4年度) 5,890 kl

公害苦情受付件数(R4年度) 342

福祉 社会保障

生活保護(R4年度)

・被保護世帯数	7,843世帯	・被保護者数	9,766人
---------	---------	--------	--------

国民健康保険(R5.3.31)

・加入世帯数	79,318世帯	・被保険者数	114,414人
--------	----------	--------	----------

国民年金(R5.3.31)

・被保険者数	112,135人	・受給権者数	156,931人
・給付額	105,259,401千円		

介護保険(R5.3.31)

・認定者数	30,331人	・給付額	39,757,294千円
-------	---------	------	--------------

保育園(R5.4.1)

・保育園数	92	・在籍児童数	8,742人
-------	----	--------	--------

児童館(R5.3.31)

・館数	12	・利用者数	146,969人
-----	----	-------	----------

学童保育所(R5.3.31)

・保育所数	90	・在籍児童数	5,933人
-------	----	--------	--------

老人ホーム(R5.3.31)

・施設数	33	・定員数	3,164人
------	----	------	--------

交通災害共済(R4年度)

・加入者数	49,971人	・加入率	8.9%
-------	---------	------	------

建設 住居

着工建築物数及び床面積(R4年)

・総棟数	1,744	・床面積	387,563㎡
------	-------	------	----------

建築確認申請等件数(R4年度) 1,932

住宅数(H30.10.1)

・専用住宅	250,690戸	・店舗その他の併用住宅	2,430戸
-------	----------	-------------	--------

※住宅数(専用住宅、店舗その他の併用住宅)は、住宅・土地統計調査の結果で標本調査による推計値である。

市営住宅数(R5.4.1) 1,486戸

公共賃貸住宅数(R5.3.31) 23,279戸(市営住宅を除く)

教育文化

学校(R5.5.1)

学校数	児童・生徒・学生数	本務教員数	
幼稚園	29園	4,149人	397人
小学校	69校	24,288人	1,639人
中学校	46校	14,873人	1,054人
義務教育学校	1校	1,287人	90人
中等教育学校	1校	938人	109人
高等学校	18校	13,672人	841人
高等専門学校※1	1校
短期大学※1	3校
大学※1 ※2	17校
専修学校	9校	6,788人	299人
特別支援学校	5校	933人	413人

※1「…」は都内区市町村別の数値の公表なし

※2「大学コンソーシアム八王子」大学等加盟校は 25校

市立図書館(R4年度)

・館数	4館5分室	・蔵書数	1,669,700冊	・入館者数	1,215,624人
-----	-------	------	------------	-------	------------

指定等文化財(R5.4.1)

・国指定	10	・都指定	45
・市指定	208	・国選定	2

都市公園(R5.4.1)

・公園数	815	・面積	6,920,112㎡
------	-----	-----	------------

市民センター(R4年度)

・施設数	18	・利用者数	1,451,618人
------	----	-------	------------

市民集会所(R4年度)

・施設数	6	・利用者数	47,207人
------	---	-------	---------

主な施設利用者数(R4年度)

桑都日本遺産センター八王子博物館	38,696人
夢美術館	30,479人
生涯学習センター※	195,107人
コニカミノルタサイエンスドーム (八王子市こども科学館)	50,408人
学園都市センター	93,352人
市民会館(J:COMホール八王子)	281,189人
芸術文化会館(いちようホール)	163,286人
南大沢文化会館	115,912人
タヤけ小やけふれあいの里	95,510人
高尾599ミュージアム	306,737人

※生涯学習センター(クリエイトホール)・生涯学習センター南大沢分館・川口分館の3館分の合計である

主な体育館・運動施設利用者数(R4年度)

富士森体育館	290,153人
エスフォルタアリーナ八王子	411,583人
滝が原運動場	112,036人
富士森公園	441,373人
上柚木公園	120,480人
戸吹スポーツ公園	163,142人



「高尾599ミュージアム」



「エスフォルタアリーナ八王子」

上下水道

上水道(R4年度)

・給水件数	299,031	・使用水量	57,283千㎡
-------	---------	-------	----------

下水道(R5.3.31)

・整備区域面積	8,451ha	・普及率	99.9%
---------	---------	------	-------

金融

金融機関別本支店数(R5.3.31)

・銀行	25	・信用金庫	23
・信用組合	4	・商工組合中央金庫	1
・労働金庫	1	・農業協同組合	6

郵便局数(R6.3.31) 62

八王子市事業資金融資貸付件数(R4年度) 924

運輸通信

乗車人員(R4年度)

・東日本旅客鉄道	56,280千人
・京王電鉄	38,565千人
・定期路線バス	41,902千人
・タクシー	3,289千人
・高尾登山電鉄	982千人(ケーブルカー) 751千人(エコーリフト)

・多摩都市モノレール 7,198千人

登録自動車等保有台数(R5.3.31) 183,224台

軽自動車等保有台数(R5.4.1) 121,063台

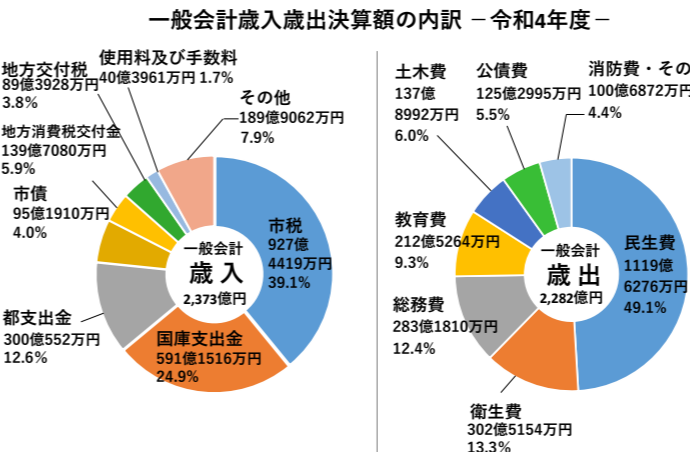


「秋の高尾山」

財政

決算額(R4年度)

・一般会計歳入	2,373億2,427万7千円
・一般会計歳出	2,281億7,363万3千円
・特別会計歳入	1,825億3,030万9千円
・特別会計歳出	1,803億8,692万1千円



財政力の状況(R4年度)

・財政力指数	0.914	・実質公債費比率	-0.4%
・経常収支比率	86.7%	・自主財源比率	46.5%

市債現在高(R5.3.31) 1,865億1,015万円

当初予算額(R6年度)

・予算総額	4,452億3084万円	(前年度比3.6%増)
・一般会計	2,272億円	(前年度比4.6%増)
・特別会計	1,965億4,499万円	(前年度比3.1%増)
・公営企業会計	214億8,584万円	(前年度比0.6%減)

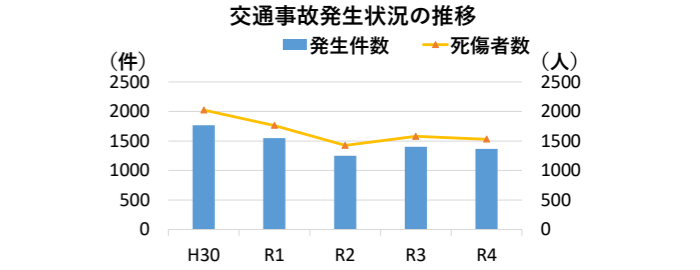
治安 消防

刑法犯発生件数(R4年)

・凶悪犯	26	・粗暴犯	184	・窃盗犯	1,766
・知能犯	174	・風俗犯	51	・その他	488

交通事故発生状況(R4年)

・発生件数	1,368	・死傷者数	1,530人
-------	-------	-------	--------



火災発生状況(R4年)

・発生件数	166 (建物 103 林野 2 車両 15 その他 46)				
・被災世帯数	80	・死傷者数	44人	・損害見積額	90,784万円

消防団(R5.3.31)

・本団数	1	・分団数	12	・団員数	1,157人
------	---	------	----	------	--------

救急出場件数(R4年) 34,139

議会 選挙 行政

市議会議員数(R6.4.1)

・条例定数	40人	・現員	40人
-------	-----	-----	-----

選挙人名簿登録者数(R5.9.1)

・総数	474,468人	・男	236,100人	・女	238,368人
-----	----------	----	----------	----	----------

市職員数(R5.4.1)

・総数(常勤職員)	2,858人
-----------	--------



調査名	所管	周期	範囲	次回の実施予定
国勢調査	総務省	5年	全数	令和7年
学校基本調査	文部科学省	毎年	全数	令和6年
住宅・土地統計調査	総務省	5年	標本	令和10年
経済センサス-活動調査	総務省 経済産業省	5年	全数	令和8年
農林業センサス	農林水産省	5年	全数	令和7年
就業構造基本調査	総務省	5年	標本	令和9年
全国家計構造調査	総務省	5年	標本	令和6年

※国からの委託事業として八王子市総務部統計調査課で実施する調査

基幹統計調査の結果データ掲載先

- 政府統計の総合窓口 (e-Stat)
<https://www.e-stat.go.jp/>
- 東京都の統計 (東京都総務局統計部)
<https://www.toukei.metro.tokyo.lg.jp/>
- 八王子市の主な統計調査の結果 (八王子市総務部統計調査課)
<https://www.city.hachioji.tokyo.jp/shisei/002/006/aw0035/p005941.html>

» 統計調査員募集中 «
詳しくは統計調査課へ

令和6年(2024年)4月
編集・発行 八王子市総務部統計調査課
☎042(620)7202
ホームページアドレス
<https://www.city.hachioji.tokyo.jp/>

詳しい統計情報は市ホームページをご覧ください。

円グラフは、端数処理の関係で、内訳の和が100%にならない場合があります。