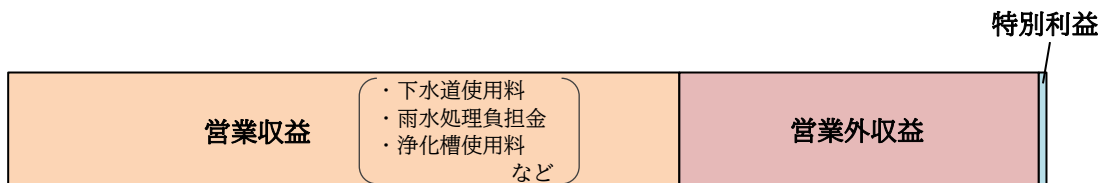


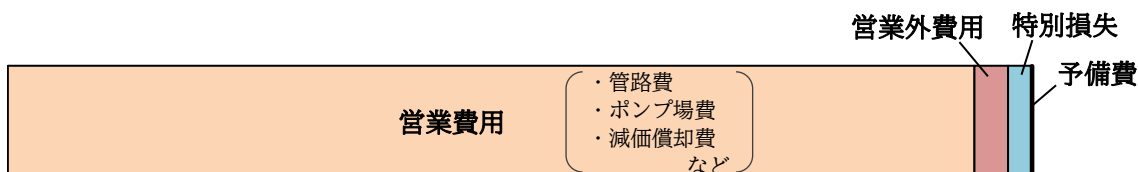
下水道事業会計

1 収益的収支

収益的収入



収益的支出



収益的収入

(単位 千円)

款・項	令和8年度(2026)	令和7年度(2025)	増△減
1 公共下水道事業収益	14,655,951	14,372,411	283,540
1 営業収益	9,489,036	9,136,432	352,604
2 営業外収益	5,059,900	4,864,649	195,251
3 特別利益	107,015	371,330	△ 264,315
2 公共浄化槽事業収益	55,823	55,934	△ 111
1 営業収益	18,668	18,662	6
2 営業外収益	37,154	37,271	△ 117
3 特別利益	1	1	0
計	14,711,774	14,428,345	283,429

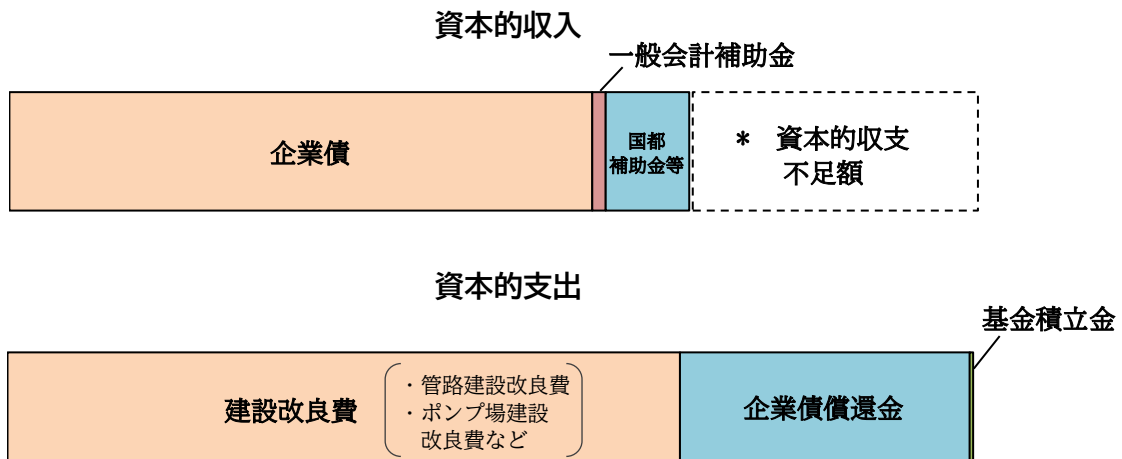
収益的支出

(単位 千円)

款・項	令和8年度(2026)	令和7年度(2025)	増△減
1 公共下水道事業費用	14,431,718	13,720,834	710,884
1 営業費用	13,609,278	12,132,426	1,476,852
2 営業外費用	478,094	636,548	△ 158,454
3 特別損失	334,346	941,860	△ 607,514
4 予備費	10,000	10,000	0
2 公共浄化槽事業費用	147,786	130,081	17,705
1 営業費用	146,935	129,047	17,888
2 営業外費用	850	1,033	△ 183
3 特別損失	1	1	0
計	14,579,504	13,850,915	728,589
収益的収支差	132,270	577,430	△ 445,160

なお、公共下水道事業費用 特別損失中の固定資産除却損332,668千円の財源に充てるため、企業債(公営企業施設等整理債)214,500千円を借り入れる。

2 資本的収支



資本的収入

(単位 千円)

款・項	令和8年度(2026)	令和7年度(2025)	増△減
1 公共下水道事業資本的収入	10,048,278	6,721,311	3,326,967
1 企業債	8,611,300	5,384,100	3,227,200
2 一般会計補助金	198,677	198,136	541
3 国庫補助金	1,134,627	878,683	255,944
4 都補助金	95,480	80,774	14,706
5 負担金等	8,151	11,006	△ 2,855
6 固定資産売却代金	1	1	0
7 その他資本的収入	42	73	△ 31
○ 基金繰入金	—	168,538	△ 168,538
2 公共浄化槽事業資本的収入	18,838	2,904	15,934
1 企業債	17,900	2,300	15,600
2 国庫補助金	294	334	△ 40
3 都補助金	127	167	△ 40
4 負担金等	516	102	414
5 固定資産売却代金	1	1	0
計	10,067,116	6,724,215	3,342,901

資本的支出

(単位 千円)

款・項	令和8年度(2026)	令和7年度(2025)	増△減
1 公共下水道事業資本的支出	14,245,275	10,408,436	3,836,839
1 建設改良費	9,961,739	5,732,777	4,228,962
2 企業債償還金	4,281,523	4,674,747	△ 393,224
3 基金積立金	2,013	912	1,101
2 公共浄化槽事業資本的支出	42,631	32,040	10,591
1 建設改良費	22,434	11,907	10,527
2 企業債償還金	20,197	20,133	64
計	14,287,906	10,440,476	3,847,430
資本的収支差	△ 4,220,790	△ 3,716,261	△ 504,529

* 令和8年度(2026年度)の資本的収支不足額(資本的収入額が資本的支出額に対し不足する額)は、消費税及び地方消費税資本的収支調整額及び損益勘定留保資金で補填する。

3 主な予算内容

(単位 千円)

計上額	説	明
-----	---	---

収益的収入

営業収益

9,507,704	下水道使用料	8,010,581 (8,023,860)
前 (9,155,094)		
比 <352,610>	雨水処理負担金	1,469,882
	雨水処理費に対する一般会計負担金	(1,103,376)
	浄化槽使用料	18,668 (18,662)

営業外収益

5,097,054	公共下水道事業一般会計補助金	330,809
	汚水処理費に対する一般会計補助金	(294,130)
前 (4,901,920)		
比 <195,134>	公共下水道事業長期前受金戻入	4,496,089
	減価償却に伴う長期前受金の収益化額	(4,524,056)
	公共浄化槽事業一般会計補助金	15,236
	汚水処理費に対する一般会計補助金	(15,189)
	公共浄化槽事業長期前受金戻入	21,918
	減価償却に伴う長期前受金の収益化額	(22,082)
	長期前受金戻入	
	償却資産の取得に充てるための補助金、負担金その他これらに類するものを収入した際に、長期前受金として貸借対照表の負債勘定に計上し、当該償却資産の減価償却に合わせて収益化するもの	

特別利益

107,016	公共下水道事業国庫補助金	83,500
	社会資本整備総合交付金	(278,162)
前 (371,331)		
比 <△264,315>		

計 上 額	説	明
-------	---	---

収益的支出
営業費用

<p>13,756,213</p> <p>前 (12,261,473)</p> <p>比 <1,494,740></p>	<p>管路費</p> <p>管路施設の機能を保持するため、保守点検や破損した際の修繕等の維持管理を行う。 本年度は、管路特別重点調査等を踏まえ、修繕対応を強化する。</p> <p>ポンプ場費</p> <p>雨天時に流域下水道への下水送水量を調整するため、北野ポンプ場の保守点検や、運転管理等の維持管理を行う。</p> <p>排水設備費</p> <p>公共用水域の水質保全等に資するため、工場、事業場等の排水の規制及び排水設備工事の届出等の事務を行う。 また、雨水流出の抑制を図るため、雨水浸透施設・貯留槽の設置補助を行う。</p> <p>業務費</p> <p>下水道使用料、浄化槽使用料及び受益者負担金の賦課及び徴収を行う。 下水道使用料徴収事務委託負担金 914,340</p> <p>総係費</p> <p>計画策定や企業会計システムの運用などの下水道事業活動全般に関する業務を行う。 内水浸水リスクシミュレーション業務委託料 42,207</p> <p>流域下水道管理費</p> <p>東京都が管理する流域下水道のうち、本市に関連する処理区に要した維持管理費を負担する。</p> <p>負担金の内訳</p> <table border="1" style="width: 100%; border-collapse: collapse;"> <thead> <tr> <th style="text-align: center;">処理区名</th> <th style="text-align: center;">令和8年度 (2026)</th> <th style="text-align: center;">令和7年度 (2025)</th> <th style="text-align: center;">増△減</th> </tr> </thead> <tbody> <tr> <td style="text-align: center;">浅川 処 理 区</td> <td style="text-align: right;">862,432</td> <td style="text-align: right;">615,299</td> <td style="text-align: right;">247,133</td> </tr> <tr> <td style="text-align: center;">秋 川 処 理 区</td> <td style="text-align: right;">2,631,206</td> <td style="text-align: right;">1,871,761</td> <td style="text-align: right;">759,445</td> </tr> <tr> <td style="text-align: center;">南多摩処理区</td> <td style="text-align: right;">672,589</td> <td style="text-align: right;">487,595</td> <td style="text-align: right;">184,994</td> </tr> <tr> <td style="text-align: center;">計</td> <td style="text-align: right;">4,166,227</td> <td style="text-align: right;">2,974,655</td> <td style="text-align: right;">1,191,572</td> </tr> </tbody> </table> <p>公共下水道事業減価償却費</p> <p>有形固定資産減価償却費 6,250,363</p>	処理区名	令和8年度 (2026)	令和7年度 (2025)	増△減	浅川 処 理 区	862,432	615,299	247,133	秋 川 処 理 区	2,631,206	1,871,761	759,445	南多摩処理区	672,589	487,595	184,994	計	4,166,227	2,974,655	1,191,572	<p>846,114</p> <p>200,532</p> <p>81,793</p> <p>954,084</p> <p>52,062</p> <p>4,166,227</p> <p>7,003,233</p>
処理区名	令和8年度 (2026)	令和7年度 (2025)	増△減																			
浅川 処 理 区	862,432	615,299	247,133																			
秋 川 処 理 区	2,631,206	1,871,761	759,445																			
南多摩処理区	672,589	487,595	184,994																			
計	4,166,227	2,974,655	1,191,572																			

計 上 額	説 明
-------	-----

営業外費用

478,944	公共下水道事業支払利息	478,094
前 (637,581)	公共下水道事業企業債の利子を償還する。	
比 <△158,637>		

特別損失

334,347	公共下水道固定資産除却損	332,668											
前 (941,861)	旧北野下水処理場不用施設の解体工事を行う。												
比 <△607,514>	機械設備解体工事費	302,267											
	<table border="1" style="width: 100%; border-collapse: collapse;"> <thead> <tr> <th rowspan="2" style="text-align: center;">事業費</th> <th colspan="3" style="text-align: center;">財源</th> </tr> <tr> <th style="text-align: center;">国都補助金</th> <th style="text-align: center;">企業債*</th> <th style="text-align: center;">その他</th> </tr> </thead> <tbody> <tr> <td style="text-align: right;">302,267</td> <td style="text-align: right;">87,675</td> <td style="text-align: right;">214,500</td> <td style="text-align: right;">92</td> </tr> </tbody> </table>	事業費	財源			国都補助金	企業債*	その他	302,267	87,675	214,500	92	
事業費	財源												
	国都補助金	企業債*	その他										
302,267	87,675	214,500	92										
	* 企業債(公営企業施設等整理債)は、予算書第3条なお書きとして記載												

計上額	説	明
-----	---	---

資本的収入

企業債

8,629,200	公共下水道事業建設改良債	8,053,800
前 比	公共下水道債	6,766,500 (4,444,900)
	流域下水道債	1,287,300
(5,386,400)	公共下水道資本費平準化債	557,500
<3,242,800>	資本費平準化債	557,500 (939,200)
	公共浄化槽事業建設改良債	11,800
	浄化槽債	11,800 (2,300)
	公共浄化槽事業資本費平準化債	6,100
	資本費平準化債	6,100 (-)

一般会計補助金

198,677	公共下水道事業一般会計補助金	198,677
前 比	企業債の元金償還金に対する一般会計補助金	(198,136)
	(198,136)	
<541>		

国庫補助金

1,134,921	公共下水道事業国庫補助金	1,134,627
前 比	社会資本整備総合交付金	(878,683)
	(879,017)	
<255,904>	公共浄化槽事業国庫補助金	294
	循環型社会形成推進交付金	(334)

負担金等

8,667	下水道事業受益者負担金	8,151
前 比	令和8年度（2026年度）分賦課面積 1.41ha	(11,006)
	(11,108)	
<△2,441>	令和8年度（2026年度）賦課一括納付分	6,182
	令和8年度（2026年度）賦課分割納付分	117
	令和8年度（2026年度）猶予解除分	1,735
	過年度賦課分割納付分	86
	過年度賦課収入未済分	31

計 上 額	説 明
-------	-----

	浄化槽分担金	516 (102)																
	<table border="1" style="width: 100%; border-collapse: collapse;"> <thead> <tr> <th style="text-align: center;">区 分</th> <th style="text-align: center;">単 価</th> <th style="text-align: center;">設置基数</th> <th style="text-align: center;">調定額</th> </tr> </thead> <tbody> <tr> <td style="text-align: center;">5人槽</td> <td style="text-align: center;">102,000 円</td> <td style="text-align: center;">1 基</td> <td style="text-align: center;">102,000 円</td> </tr> <tr> <td style="text-align: center;">25人槽</td> <td style="text-align: center;">414,000</td> <td style="text-align: center;">1</td> <td style="text-align: center;">414,000</td> </tr> <tr> <td colspan="2" style="text-align: center;">計</td> <td style="text-align: center;">2</td> <td style="text-align: center;">516,000</td> </tr> </tbody> </table>	区 分	単 価	設置基数	調定額	5人槽	102,000 円	1 基	102,000 円	25人槽	414,000	1	414,000	計		2	516,000	
区 分	単 価	設置基数	調定額															
5人槽	102,000 円	1 基	102,000 円															
25人槽	414,000	1	414,000															
計		2	516,000															

資本的支出

建設改良費

9,984,173	管路建設改良費	3,650,269
前 (5,744,684)	管路建設改良	
比 <4,239,489>	<p>下水道が未整備となっている箇所や土地区画整理により街路整備が行われる区域などに管路を布設する。</p> <p style="margin-left: 40px;">管路布設工事費 602,253</p> <p style="margin-left: 80px;">未整備地区管路布設 936m</p> <p>長寿命化対策</p> <p>「下水道ストックマネジメント計画」に基づき、老朽化した下水道施設の延命化を図るため、詳細設計及び長寿命化対策工事等を実施する。</p> <p style="margin-left: 40px;">雨天時浸入水調査業務委託料 24,000</p> <p style="margin-left: 40px;">下水道施設スクリーニング及び詳細調査業務委託料 67,000</p> <p style="margin-left: 80px;">詳細調査延長 20.5km</p> <p style="margin-left: 40px;">長寿命化対策詳細設計業務委託料 23,000</p> <p style="margin-left: 40px;">長寿命化対策工事費 881,500</p> <p style="margin-left: 80px;">工事延長 4.0km</p> <p>管路特別重点調査</p> <p>埼玉県八潮市で発生した道路陥没事故を受けて実施した、大口径管路の調査結果に基づく管路の改築工事を実施する。</p> <p style="margin-left: 40px;">管路改築工事費 1,500,000</p>	
	ポンプ場建設改良費	4,918,120
	<p>令和2年度（2020年度）の旧北野処理区合流区域の東京都流域下水道秋川処理区編入に伴い、廃止した北野下水処理場の既存施設を活用して北野ポンプ場整備を行う。</p> <p>また、「下水道ストックマネジメント計画」に基づき、老朽化した設備の更新等工事を実施する。</p>	

計 上 額	説 明
-------	-----

北野ポンプ場整備工事業務委託料	3,777,812
北野ポンプ場機械設備整備工事費	107,525
北野ポンプ場電気設備工事費	331,980
北野ポンプ場耐水化工事費	193,820
北野ポンプ場非常用発電機更新工事費	379,680

全体事業費(平成30～令和8年度(2018～2026年度)) (単位 億円)

事業費	財 源		
	国都補助金	企業債	その他
110.6	31.7	73.2	5.7

スケジュール

	平成30年度 (2018)	令和元年度 (2019)	令和2年度 (2020)	令和3年度 (2021)	令和4年度 (2022)	令和5年度 (2023)	令和6年度 (2024)	令和7年度 (2025)	令和8年度 (2026)	令和9年度 (2027)	令和10年度 (2028)	令和11年度 (2029)	
合流編入 *1			● 合流区域編入										
実施設計	実施設計												
土壌対策					工事								
工 事	整備工事												
北野ポンプ場 稼働				暫定稼働							● 本稼働		
不用施設 解体 *2							設計・解体工事						

*1 分流区域は平成27年度(2015年度)に編入済

*2 不用施設の解体は収益的支出予算で実施

流域下水道建設改良費

1,288,023

流域下水道建設・改良負担金

東京都が管理する流域下水道施設のうち、本市が利用する水再生センターの建設及び改良費用の一部を負担する。

負担金の内訳

区 分		令和8年度 (2026)	令和7年度 (2025)	増△減
建 設	浅川処理区	306,962	437,465	△ 130,503
	秋川処理区	598,141	389,370	208,771
	南多摩処理区	176,600	138,300	38,300
	小 計	1,081,703	965,135	116,568
改 良	全 処 理 区	206,320	196,689	9,631
計		1,288,023	1,161,824	126,199

計 上 額	説 明
-------	-----

	浄化槽建設改良費 <div style="text-align: right;">13,508</div> <p style="text-align: center;">公共下水道整備区域外の生活環境の保全、公衆衛生の向上及び河川の水質保全を図るため、公共浄化槽を設置する。</p> <table border="1" style="margin-left: auto; margin-right: auto;"> <tr> <th>区 分</th> <th>設置基数</th> </tr> <tr> <td>5人槽</td> <td style="text-align: center;">1 基</td> </tr> <tr> <td>25人槽</td> <td style="text-align: center;">1</td> </tr> <tr> <td>計</td> <td style="text-align: center;">2</td> </tr> </table>	区 分	設置基数	5人槽	1 基	25人槽	1	計	2
区 分	設置基数								
5人槽	1 基								
25人槽	1								
計	2								

企業債償還金

	4,301,720 公共下水道事業建設改良債償還金 <div style="text-align: right;">4,267,748</div> <p>前 (4,694,880) 公共下水道事業建設改良債の元金を償還する。 比 <△393,160></p>
--	---

現債額及び償還額 (単位 千円)

区 分		令和7年度 (2025) 末 現債額 (見込)	令和8年度 (2026) 償還額	令和8年度 (2026) 借入額	令和8年度 (2026) 末 現債額 (見込)
建設 改良債	公共下水道債	31,500,215	3,634,892	6,766,500	34,631,823
	流域下水道債	9,713,144	632,856	1,287,300	10,367,588
	公共浄化槽債	204,481	20,197	11,800	196,084
	資本費平準化債	939,200	-	563,600	1,502,800
その他 企業債	公営企業施設等整理債	120,000	-	214,500	334,500
	公営企業会計適用債	55,100	13,775	-	41,325
計		42,532,140	4,301,720	8,843,700	47,074,120

区 分		(再掲) 令和8年度 (2026) 末 現債額 (見込)		
		うち 固定負債分	うち 流動負債分	
建設 改良債	公共下水道債	34,631,823	31,301,275	3,330,548
	流域下水道債	10,367,588	9,754,554	613,034
	公共浄化槽債	196,084	175,813	20,271
	資本費平準化債	1,502,800	1,502,800	-
その他 企業債	公営企業施設等整理債	334,500	334,500	-
	公営企業会計適用債	41,325	27,550	13,775
計		47,074,120	43,096,492	3,977,628

※ 公営企業施設等整理債は予算書第3条なお書きとして記載

企業債現債額のうち一年以内に償還期限の到来するものを流動負債とし、それ以外のものを固定負債と区分して貸借対照表上の負債の部に計上している。

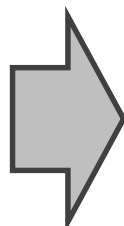
4 財務諸表間の関連性

令和7年度予定貸借対照表
(令和8年(2026年)3月31日時点)

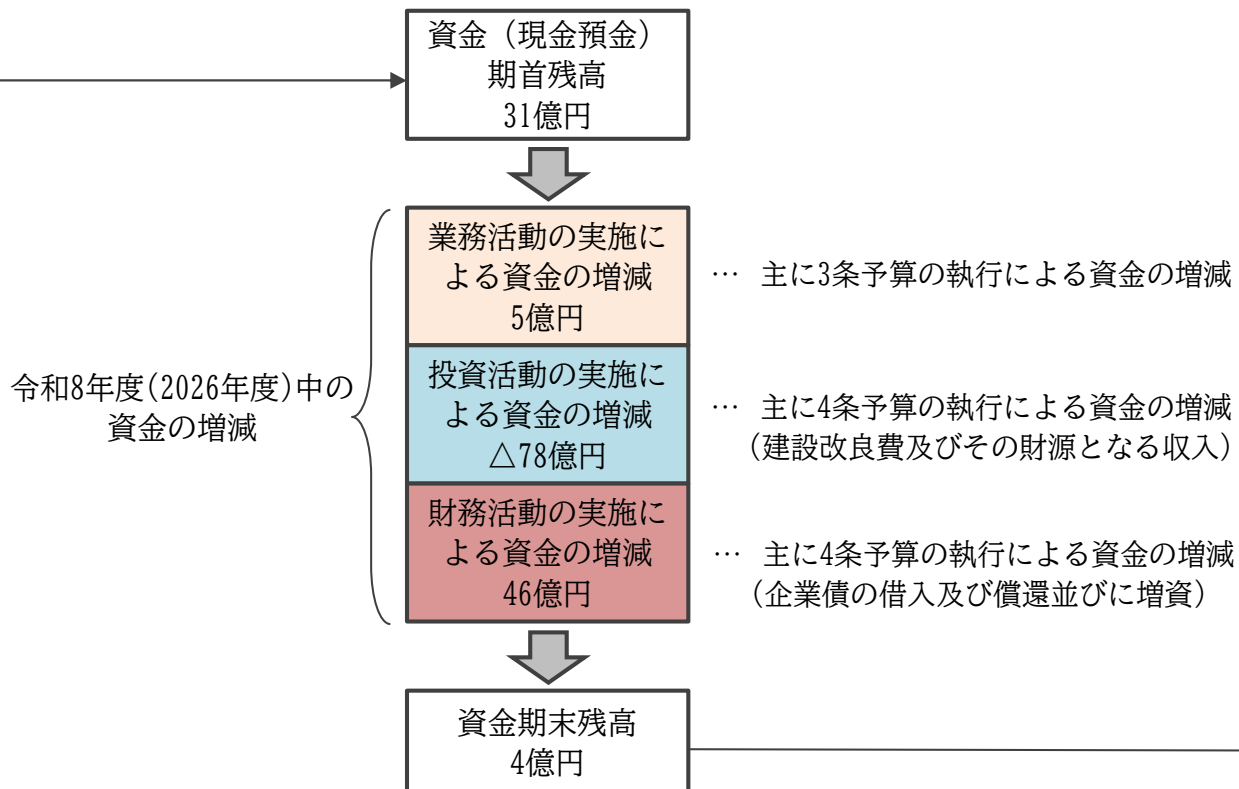
固定資産 1,558億円	固定負債 382億円
	流動負債 56億円
	繰延収益 743億円
流動資産 47億円 (うち現金預金 31億円)	資本金 358億円
	剰余金 66億円
資産計 1,605億円	負債計 1,181億円
	資本計 424億円

令和8年度予定貸借対照表
(令和9年(2027年)3月31日時点)

固定資産 1,581億円	固定負債 431億円
	流動負債 56億円
	繰延収益 713億円
流動資産 37億円 (うち現金預金 4億円)	資本金 358億円
	剰余金 60億円
資産計 1,618億円	負債計 1,200億円
	資本計 418億円



予定キャッシュ・フロー計算書
(令和8年(2026年)4月1日~令和9年(2027年)3月31日)



5 当年度予定貸借対照表と前年度予定貸借対照表の比較

(単位 千円)

勘定科目	当年度予定貸借 令和9年(2027) 3月31日	前年度予定貸借 令和8年(2026) 3月31日	増△減	主な内容 (令和9年(2027年)3月31日)
資産の部				
1 固定資産				
(1) 有形固定資産				
ア 土地	1,409,042	1,409,042	0	旧北野下水処理場用地 1,355,996
イ 建物	1,570,339	1,570,339	0	北野ポンプ場建物 935,764
減価償却累計額	△ 531,643	△ 455,197	△ 76,446	
ウ 構築物	182,149,730	171,894,995	10,254,735	管路施設 131,513,976
減価償却累計額	△ 42,079,895	△ 36,116,824	△ 5,963,071	
エ 機械及び装置	5,439,330	4,639,570	799,760	北野ポンプ場電気・機械設備 3,271,312
減価償却累計額	△ 1,613,456	△ 1,368,073	△ 245,383	
オ 工具、器具及び備品	38,226	36,726	1,500	備品
減価償却累計額	△ 30,362	△ 29,099	△ 1,263	
カ 建設仮勘定	—	2,947,992	△ 2,947,992	
有形固定資産合計	146,351,311	144,529,471	1,821,840	
(2) 無形固定資産				
ア 施設利用権	11,499,707	11,081,645	418,062	流域下水道施設利用権 11,490,793
無形固定資産合計	11,499,707	11,081,645	418,062	
(3) 投資その他の資産				
ア 基金	184,943	182,930	2,013	下水道事業基金
投資その他の資産合計	184,943	182,930	2,013	
固定資産合計 A	158,035,961	155,794,046	2,241,915	
2 流動資産				
(1) 現金預金	432,715	3,120,120	△ 2,687,405	
(2) 未収金	1,038,910	796,496	242,414	下水道使用料の未収金 737,061
貸倒引当金	△ 3,914	△ 3,900	△ 14	
(3) 前払金	2,250,532	823,461	1,427,071	
流動資産合計 B	3,718,243	4,736,177	△ 1,017,934	
資産合計 (A+B)	161,754,204	160,530,223	1,223,981	

勘定科目	当年度予定貸借 令和9年(2027) 3月31日	前年度予定貸借 令和8年(2026) 3月31日	増△減	主な内容 (令和9年(2027年)3月31日)
負債の部				
3 固定負債				
(1) 企業債				
ア 建設改良費等の財源に 充てるための企業債	42,734,442	38,069,095	4,665,347	
イ その他企業債	362,050	161,325	200,725	公営企業会計適用債及び 公営企業施設等整理債
企業債合計	43,096,492	38,230,420	4,866,072	
固定負債合計	C 43,096,492	38,230,420	4,866,072	
4 流動負債				
(1) 企業債				
ア 建設改良費等の財源に 充てるための企業債	3,963,853	4,287,945	△ 324,092	令和9年度(2027)償還予定額
イ その他企業債	13,775	13,775	0	令和9年度(2027)償還予定額
企業債合計	3,977,628	4,301,720	△ 324,092	
(2) 未払金	1,525,649	1,246,497	279,152	流域下水道 維持管理負担金 1,041,556
(3) 未払費用	30,774	20,615	10,159	企業債利息
(4) 引当金	28,509	25,811	2,698	賞与引当金
(5) その他流動負債	1,900	1,900	0	金融機関指定による担保金
流動負債合計	D 5,564,460	5,596,543	△ 32,083	
5 繰延収益				
(1) 長期前受金	103,504,116	101,940,705	1,563,411	
(2) 長期前受金収益化累計額	△ 32,172,499	△ 27,635,153	△ 4,537,346	
繰延収益合計	E 71,331,617	74,305,552	△ 2,973,935	
負債合計 F (C+D+E)	119,992,569	118,132,515	1,860,054	
資本の部				
6 資本金				
(1) 固有資本金	23,657,931	23,657,931	0	
(2) 繰入資本金	12,183,202	12,183,202	0	一般会計からの出資金
資本金合計	G 35,841,133	35,841,133	0	
7 剰余金				
(1) 資本剰余金				
ア 受贈財産評価額	34,096	34,096	0	土地受贈分
イ 国庫補助金	236,600	236,600	0	土地取得分
ウ 都補助金	40,000	40,000	0	土地取得分
エ 一般会計補助金	129,374	129,374	0	土地取得分
オ 受益者負担金	41,083	41,083	0	土地取得分
資本剰余金合計	481,153	481,153	0	
(2) 利益剰余金				
ア 当年度未処分利益剰余金	5,439,349	6,075,422	△ 636,073	
利益剰余金合計	5,439,349	6,075,422	△ 636,073	
剰余金合計	H 5,920,502	6,556,575	△ 636,073	
資本合計 I (G+H)	41,761,635	42,397,708	△ 636,073	
負債資本合計 (F+I)	161,754,204	160,530,223	1,223,981	

6 固定資産明細書

(1) 有形固定資産

(単位 千円)

資産の種類	令和8年度 (2026) 当初現在高	当年度 増加額	当年度 減少額	令和8年度 (2026) 末現在高
土地	1,409,042	-	-	1,409,042
建物	1,570,339	-	-	1,570,339
構築物	171,894,995	10,276,640	21,905	182,149,730
機械及び装置	4,639,570	840,416	40,656	5,439,330
工具、器具及び備品	36,726	1,500	-	38,226
建設仮勘定	2,947,992	-	2,947,992	0
有形固定資産合計	182,498,664	11,118,556	3,010,553	190,606,667

資産の種類	令和8年度 (2026) 末現在高 (再掲)	減価償却累計額			令和8年度 (2026) 末償却未済高
		当年度 増加額	当年度 減少額	累計	
土地	1,409,042				1,409,042
建物	1,570,339	76,446	-	531,643	1,038,696
構築物	182,149,730	5,963,073	2	42,079,895	140,069,835
機械及び装置	5,439,330	245,383	-	1,613,456	3,825,874
工具、器具及び備品	38,226	1,263	-	30,362	7,864
建設仮勘定	0				0
有形固定資産合計	190,606,667	6,286,165	2	44,255,356	146,351,311

(2) 無形固定資産

資産の種類	令和8年度 (2026) 当初現在高	当年度 増加額	当年度 減少額	当年度 減価償却高	令和8年度 (2026) 末現在高
施設利用権	11,081,645	1,170,932	-	752,870	11,499,707
無形固定資産合計	11,081,645	1,170,932	-	752,870	11,499,707