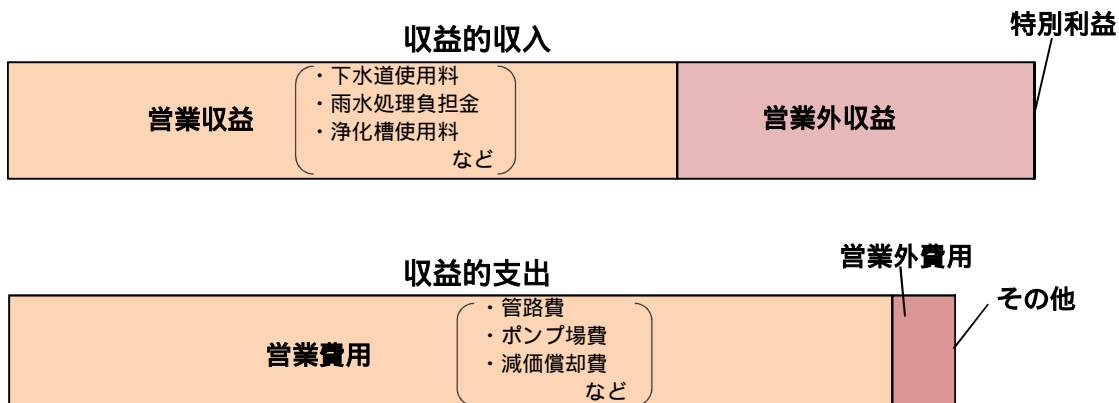


# 下水道事業会計

## 1 収益的収支



### 収益的収入

(単位 千円)

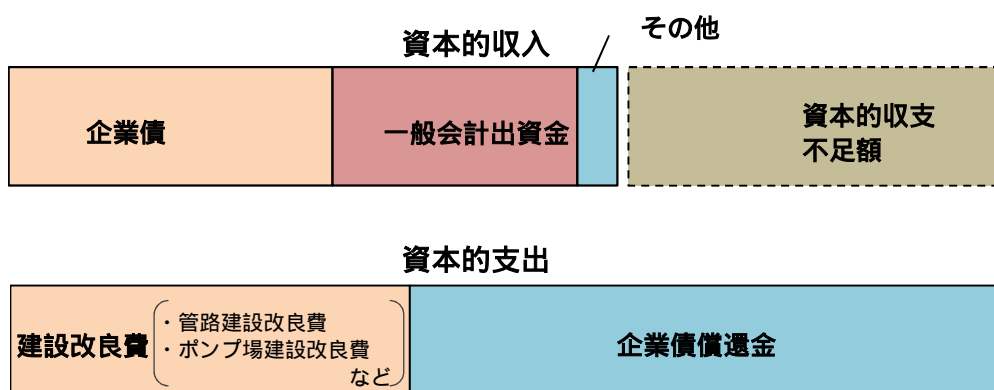
款・項	令和4年度(2022)	令和3年度(2021)	増 減
1 公共下水道事業収益	13,794,486	13,602,166	192,320
1 営業収益	9,010,171	8,499,707	510,464
2 営業外収益	4,784,314	5,102,458	318,144
3 特別利益	1	1	0
2 浄化槽事業収益	52,893	52,008	885
1 営業収益	17,880	17,616	264
2 営業外収益	35,012	34,391	621
3 特別利益	1	1	0
計	13,847,379	13,654,174	193,205

### 収益的支出

(単位 千円)

款・項	令和4年度(2022)	令和3年度(2021)	増 減
1 公共下水道事業費用	12,933,962	12,667,744	266,218
1 営業費用	12,044,754	11,857,995	186,759
2 営業外費用	879,207	799,748	79,459
3 特別損失	1	1	0
4 予備費	10,000	10,000	0
2 浄化槽事業費用	104,174	106,949	2,775
1 営業費用	103,403	106,086	2,683
2 営業外費用	770	862	92
3 特別損失	1	1	0
計	13,038,136	12,774,693	263,443
収益的収支差	809,243	879,481	70,238

## 2 資本的収支



### 資本的収入

(単位 千円)

款・項	令和4年度(2022)	令和3年度(2021)	増 減
1 公共下水道事業資本的収入	5,613,621	6,466,552	852,931
1 企業債	2,980,900	2,820,000	160,900
2 一般会計出資金	2,264,767	3,080,735	815,968
3 国庫補助金	250,902	529,638	278,736
4 都補助金	16,090	32,626	16,536
5 負担金等	100,861	3,446	97,415
6 固定資産売却代金	1	1	0
7 その他資本的収入	100	106	6
2 浄化槽事業資本的収入	18,345	15,274	3,071
1 企業債	13,800	10,800	3,000
2 国庫補助金	2,532	2,502	30
3 都補助金	1,196	1,287	91
4 負担金等	816	684	132
5 固定資産売却代金	1	1	0
計	5,631,966	6,481,826	849,860

### 資本的支出

(単位 千円)

款・項	令和4年度(2022)	令和3年度(2021)	増 減
1 公共下水道事業資本的支出	9,188,100	9,442,422	254,322
1 建設改良費	3,678,362	3,660,117	18,245
2 企業債償還金	5,509,387	5,781,954	272,567
3 基金積立金	351	351	0
2 浄化槽事業資本的支出	45,089	41,188	3,901
1 建設改良費	27,583	24,073	3,510
2 企業債償還金	17,506	17,115	391
計	9,233,189	9,483,610	250,421
資本的収支差	3,601,223	3,001,784	599,439

令和4年度(2022年度)の資本的収支不足額(資本的収入額が資本的支出額に対し不足する額)は、消費税及び地方消費税資本的収支調整額、損益勘定留保資金及び利益剰余金処分額で補填する。

### 3 主な予算内容

(単位 千円)

計上額	説	明
-----	---	---

#### 収益的収入

##### 営業収益

9,028,051	下水道使用料	7,948,582 (7,929,114)
前 (8,517,323)		
比 <510,728>	雨水処理負担金	1,051,045
	雨水処理費に対する一般会計負担金	(558,374)
	浄化槽使用料	17,880 (17,616)

##### 営業外収益

4,819,326	公共下水道事業一般会計補助金	275,817
	汚水処理費に対する一般会計補助金	(260,355)
前 (5,136,849)		
比 < 317,523>	公共下水道事業長期前受金戻入	4,496,235
	減価償却に伴う長期前受金の収益化額	(4,816,835)
	浄化槽事業一般会計補助金	13,507
	汚水処理費に対する一般会計補助金	(13,027)
	浄化槽事業長期前受金戻入	21,505
	減価償却に伴う長期前受金の収益化額	(21,364)
	長期前受金戻入	
	償却資産の取得に充てるための補助金、負担金その他これらに類するものを収入した際に、長期前受金として貸借対照表の負債勘定に計上し、当該償却資産の減価償却に合わせて収益化するもの	

計上額	説	明
-----	---	---

収益的支出  
営業費用

12,148,157	管路費	510,206																				
前 比	(11,964,081) <184,076>	管路施設の保守点検や、破損した際の修繕等を実施し施設の機能を保持する経費																				
		ポンプ場費	183,340																			
	北野ポンプ場の保守点検や、運転管理を実施する経費																					
	業務費	783,034																				
	下水道使用料、浄化槽使用料及び受益者負担金の賦課及び徴収に要する経費																					
	下水道使用料徴収事務委託負担金	766,019																				
	流域下水道管理費	3,116,791																				
	東京都が管理する流域下水道のうち、本市に関連する処理区に要する維持管理費																					
	処理区別負担金																					
	<table border="1" style="width: 100%; border-collapse: collapse;"> <thead> <tr> <th style="text-align: center;">処理区名</th> <th style="text-align: center;">令和4年度 (2022)</th> <th style="text-align: center;">令和3年度 (2021)</th> <th style="text-align: center;">増減</th> </tr> </thead> <tbody> <tr> <td style="text-align: center;">浅川処理区</td> <td style="text-align: right;">682,034</td> <td style="text-align: right;">675,684</td> <td style="text-align: right;">6,350</td> </tr> <tr> <td style="text-align: center;">秋川処理区</td> <td style="text-align: right;">1,932,286</td> <td style="text-align: right;">1,905,787</td> <td style="text-align: right;">26,499</td> </tr> <tr> <td style="text-align: center;">南多摩処理区</td> <td style="text-align: right;">502,471</td> <td style="text-align: right;">497,596</td> <td style="text-align: right;">4,875</td> </tr> <tr> <td style="text-align: center;">計</td> <td style="text-align: right;">3,116,791</td> <td style="text-align: right;">3,079,067</td> <td style="text-align: right;">37,724</td> </tr> </tbody> </table>	処理区名	令和4年度 (2022)	令和3年度 (2021)	増減	浅川処理区	682,034	675,684	6,350	秋川処理区	1,932,286	1,905,787	26,499	南多摩処理区	502,471	497,596	4,875	計	3,116,791	3,079,067	37,724	
処理区名	令和4年度 (2022)	令和3年度 (2021)	増減																			
浅川処理区	682,034	675,684	6,350																			
秋川処理区	1,932,286	1,905,787	26,499																			
南多摩処理区	502,471	497,596	4,875																			
計	3,116,791	3,079,067	37,724																			
	公共下水道事業減価償却費	7,133,942																				
	有形固定資産減価償却費	6,281,359																				

営業外費用

879,977	公共下水道事業支払利息	590,777
前 比	(800,610) <79,367>	公共下水道事業企業債の利子償還金



計上額	説	明
-----	---	---

資本的支出  
建設改良費

3,705,945	管路建設改良費	1,864,694											
前 比 (3,684,190) <21,755>	<p>管路建設改良</p> <p>下水道が未整備となっている箇所や土地区画整理により街路整備が行われる区域などに管路を布設する。</p> <p style="padding-left: 20px;">管路布設工事 <span style="float: right;">336,939</span></p> <p style="padding-left: 40px;">未整備地区管路布設 1,803m</p> <p>長寿命化対策</p> <p>「下水道ストックマネジメント計画」に基づき、老朽化した下水道施設の延命化を図るため、詳細設計及び長寿命化対策工事を実施する。</p> <p style="padding-left: 20px;">長寿命化対策詳細設計委託料 <span style="float: right;">14,927</span></p> <p style="padding-left: 20px;">長寿命化対策工事 <span style="float: right;">820,484</span></p> <p style="padding-left: 40px;">工事延長 約7.1km</p>												
	ポンプ場建設改良費	644,875											
	<p>令和2年度（2020年度）の旧北野処理区合流区域の東京都流域下水道秋川処理区編入に伴い、廃止した北野下水処理場の既存施設を活用して北野ポンプ場整備を行う。</p> <p style="padding-left: 20px;">北野ポンプ場整備実施設計業務委託料 <span style="float: right;">65,999</span></p> <p style="padding-left: 20px;">北野ポンプ場整備工事業務委託料 <span style="float: right;">341,206</span></p> <p style="padding-left: 20px;">北野ポンプ場土壌汚染対策工事 <span style="float: right;">207,900</span></p> <p style="padding-left: 20px;">北野ポンプ場施設整備工事 <span style="float: right;">29,770</span></p>												
	全体事業費(平成30～令和6年度(2018～2024年度)) (単位 億円)												
	<table border="1" style="width: 100%; border-collapse: collapse;"> <thead> <tr> <th rowspan="2">事業費</th> <th colspan="3">財源</th> </tr> <tr> <th>国都補助金</th> <th>企業債</th> <th>その他</th> </tr> </thead> <tbody> <tr> <td style="text-align: center;">78.5</td> <td style="text-align: center;">28.6</td> <td style="text-align: center;">47.2</td> <td style="text-align: center;">2.7</td> </tr> </tbody> </table>	事業費	財源			国都補助金	企業債	その他	78.5	28.6	47.2	2.7	
事業費	財源												
	国都補助金	企業債	その他										
78.5	28.6	47.2	2.7										

スケジュール

	平成30年度 (2018)	令和元年度 (2019)	令和2年度 (2020)	令和3年度 (2021)	令和4年度 (2022)	令和5年度 (2023)	令和6年度 (2024)	令和7年度 (2025)
合流編入			合流区域編入					
実施設計	実施設計							
土壌対策					工事			
工 事		整備工事						
北野ポンプ 場稼働				暫定稼働				本稼働

分流区域は平成27年度（2015年度）に編入済

浄化槽建設改良費

19,243

公共下水道整備区域外の生活環境の保全、公衆衛生の向上及び河川の水質保全を図るため、戸別浄化槽を設置する。

区 分	設置基数
5人槽	8 基

計上額	説	明
-----	---	---

企業債償還金

	5,526,893	公共下水道事業建設改良債償還金	5,495,612
前	(5,799,069)	既発行の下水道債の償還に要する経費	
比	< 272,176>		

現債額及び償還額

区分	令和3年度 (2021)末 現債額(見込)	令和4年度 (2022) 償還額	令和4年度 (2022) 借入額	令和4年度 (2022)末 現債額(見込)
公共下水道	42,977,078	4,739,605	1,934,100	40,171,573
流域下水道	9,504,591	756,007	1,046,800	9,795,384
戸別浄化槽	255,206	17,506	13,800	251,500
その他	110,200	13,775		96,425
計	52,847,075	5,526,893	2,994,700	50,314,882

区分	令和4年度 (2022)末 現債額(見込) (再掲)	うち	
		固定負債分	流動負債分
公共下水道	40,171,573	35,744,492	4,427,081
流域下水道	9,795,384	9,147,289	648,095
戸別浄化槽	251,500	233,942	17,558
その他	96,425	82,650	13,775
計	50,314,882	45,208,373	5,106,509

企業債現債額のうち一年以内に償還期限の到来するものを流動負債とし、それ以外のものを固定負債と区分して貸借対照表上の負債の部に計上している。



## 4 財務諸表間の関連性

令和3年度予定貸借対照表  
(令和4年(2022年)3月31日時点)

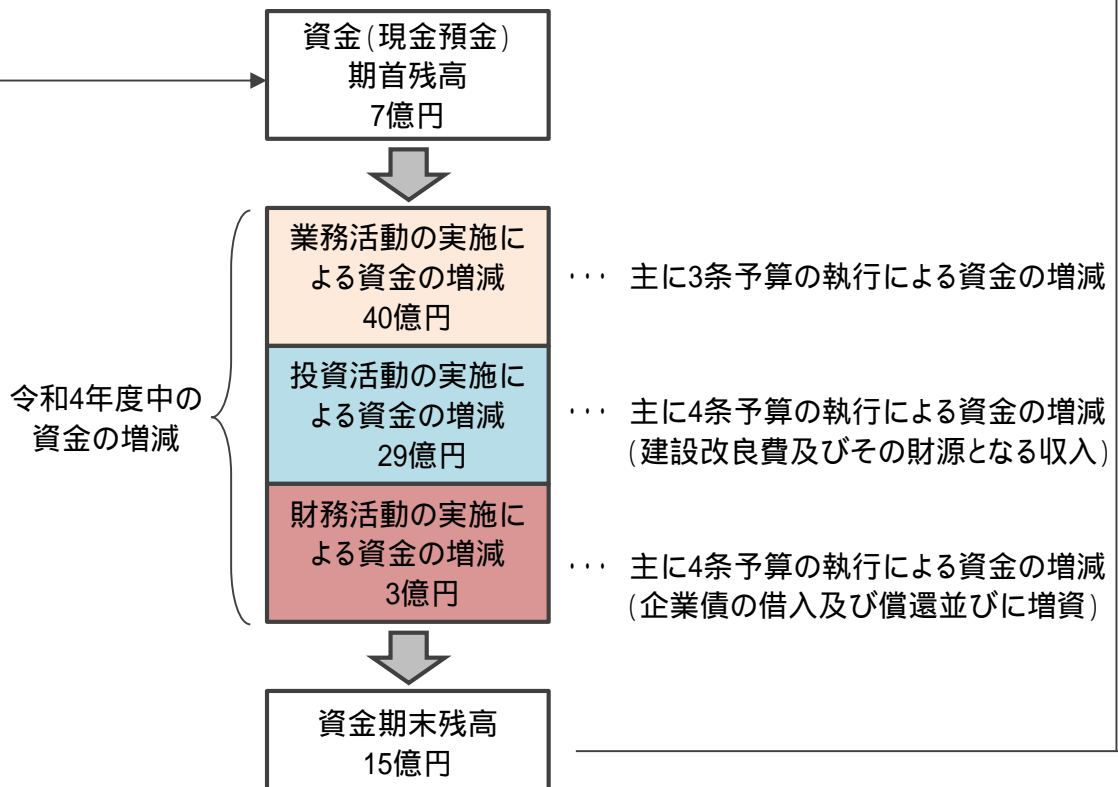
固定資産 1,729億円	固定負債 473億円
	流動負債 64億円
	繰延収益 896億円
	資本金 298億円
流動資産 18億円 (うち現金預金 7億円)	剰余金 16億円
資産計 1,747億円	負債計 1,433億円 資本計 314億円

令和4年度予定貸借対照表  
(令和5年(2023年)3月31日時点)

固定資産 1,695億円	固定負債 452億円
	流動負債 66億円
	繰延収益 859億円
	資本金 320億円
流動資産23億円 (うち現金預金 15億円)	剰余金 21億円
資産計 1,718億円	負債計 1,377億円 資本計 341億円

令和4年度の  
「資本的収支」  
を加減

予定キャッシュ・フロー計算書  
(令和4年(2022年)4月1日~令和5年(2023年)3月31日)





## 5 当年度予定貸借対照表と前年度予定貸借対照表の比較

(単位 千円)

勘定科目	当年度予定貸借 令和5年(2023) 3月31日	前年度予定貸借 令和4年(2022) 3月31日	増減額	主な内容 (令和5年(2023年)3月31日)
<b>資産の部</b>				
1 固定資産				
(1)有形固定資産				
ア 土地	1,409,042	1,409,042		旧北野下水処理場 用地 1,355,996
イ 建物	1,389,994	1,389,994		北野ポンプ場建物 1,368,098
減価償却累計額	240,093	166,670	73,423	
ウ 構築物	169,427,325	167,062,356	2,364,969	管路施設 166,223,234
減価償却累計額	18,157,123	12,114,185	6,042,938	
エ 機械及び装置	4,445,995	3,747,224	698,771	北野ポンプ場 電気・機械設備 3,239,241
減価償却累計額	815,761	622,776	192,985	
オ 工具、器具及び備品	35,574	33,652	1,922	備品
減価償却累計額	22,093	15,971	6,122	
カ 建設仮勘定	59,999	245,184	185,185	北野ポンプ場 建設仮勘定 59,999
有形固定資産合計	157,532,859	160,967,850	3,434,991	
(2)無形固定資産				
ア 施設利用権	11,645,687	11,545,312	100,375	流域下水道施設 利用権 11,634,147
無形固定資産合計	11,645,687	11,545,312	100,375	
(3)投資その他の資産				
ア 基金	350,946	350,595	351	下水道事業基金
投資その他の資産合計	350,946	350,595	351	
固定資産合計 <b>A</b>	169,529,492	172,863,757	3,334,265	
2 流動資産				
(1)現金預金	1,520,748	728,135	792,613	
(2)未収金	772,768	1,042,538	269,770	下水道使用料 の未収金 754,257
貸倒引当金	5,524	6,335	811	
(3)前払金	0	54,900	54,900	
流動資産合計 <b>B</b>	2,287,992	1,819,238	468,754	
<b>資産合計 (A+B)</b>	171,817,484	174,682,995	2,865,511	

(単位 千円)

勘定科目	当年度予定貸借 令和5年(2023) 3月31日	前年度予定貸借 令和4年(2022) 3月31日	増減額	主な内容 (令和5年(2023年)3月31日)
<b>負債の部</b>				
3 固定負債				
(1) 企業債				
ア 建設改良費等の財源に 充てるための企業債	45,125,723	47,223,757	2,098,034	
イ その他企業債	82,650	96,425	13,775	公営企業会計適用債残高
企業債合計	45,208,373	47,320,182	2,111,809	
固定負債合計 C	45,208,373	47,320,182	2,111,809	
4 流動負債				
(1) 企業債				
ア 建設改良費等の財源に 充てるための企業債	5,092,734	5,513,118	420,384	令和5年度(2023)償還予定額
イ その他企業債	13,775	13,775		令和5年度(2023)公営企業会計適用 債償還額
企業債合計	5,106,509	5,526,893	420,384	
(2) 未払金	1,418,002	813,576	604,426	流域下水道 維持管理負担金 713,745
(3) 未払費用	18,324	24,746	6,422	企業債利息
(4) 引当金	22,577	23,802	1,225	賞与引当金
(5) その他流動負債	2,000	2,000		金融機関指定による担保金
流動負債合計 D	6,567,412	6,391,017	176,395	
5 繰延収益				
(1) 長期前受金	100,289,690	99,480,674	809,016	受贈資産評価額 53,250,932
(2) 長期前受金収益化累計額	14,394,098	9,876,358	4,517,740	
繰延収益合計 E	85,895,592	89,604,316	3,708,724	
<b>負債合計 F (C+D+E)</b>	<b>137,671,377</b>	<b>143,315,515</b>	<b>5,644,138</b>	
<b>資本の部</b>				
6 資本金				
(1) 固有資本金	23,657,930	23,657,930		
(2) 繰入資本金	8,337,307	6,072,540	2,264,767	一般会計からの出資金
資本金合計 G	31,995,237	29,730,470	2,264,767	
7 剰余金				
(1) 資本剰余金				
ア 受贈財産評価額	34,096	34,096		土地受贈分
イ 国庫補助金	236,600	236,600		土地取得分
ウ 都補助金	40,000	40,000		土地取得分
エ 一般会計補助金	129,374	129,374		土地取得分
オ 受益者負担金	41,083	41,083		土地取得分
資本剰余金合計	481,153	481,153		
(2) 利益剰余金				
ア 当年度未処分利益剰余金	1,669,717	1,155,857	513,860	特定の目的を有しない利益
利益剰余金合計	1,669,717	1,155,857	513,860	
剰余金合計 H	2,150,870	1,637,010	513,860	
<b>資本合計 I (G+H)</b>	<b>34,146,107</b>	<b>31,367,480</b>	<b>2,778,627</b>	
<b>負債資本合計 (F+I)</b>	<b>171,817,484</b>	<b>174,682,995</b>	<b>2,865,511</b>	

## 6 固定資産明細書

### (1) 有形固定資産

(単位 千円)

資産の種類	令和4年度 (2022) 当初現在高	当年度 増加額	当年度 減少額	うち減損損失	令和4年度 (2022) 末現在高
土地	1,409,042				1,409,042
建物	1,389,994				1,389,994
構築物	167,062,356	2,378,353	13,384		169,427,325
機械及び装置	3,747,224	698,771			4,445,995
工具、器具及び備品	33,652	1,922			35,574
建設仮勘定	245,184	59,999	245,184		59,999
有形固定資産合計	173,887,452	3,139,045	258,568		176,767,929

資産の種類	令和4年度 (2022) 末現在高 (再掲)	減価償却累計額			令和4年度 (2022) 末償却未済高
		当年度 増加額	当年度 減少額	累計	
土地	1,409,042				1,409,042
建物	1,389,994	73,423		240,093	1,149,901
構築物	169,427,325	6,042,940	2	18,157,123	151,270,202
機械及び装置	4,445,995	192,985		815,761	3,630,234
工具、器具及び備品	35,574	6,122		22,093	13,481
建設仮勘定	59,999				59,999
有形固定資産合計	176,767,929	6,315,470	2	19,235,070	157,532,859

### (2) 無形固定資産

資産の種類	令和4年度 (2022) 当初現在高	当年度 増加額	当年度 減少額	当年度 減価償却高	令和4年度 (2022) 末現在高
施設利用権	11,545,312	952,958		852,583	11,645,687
無形固定資産合計	11,545,312	952,958		852,583	11,645,687