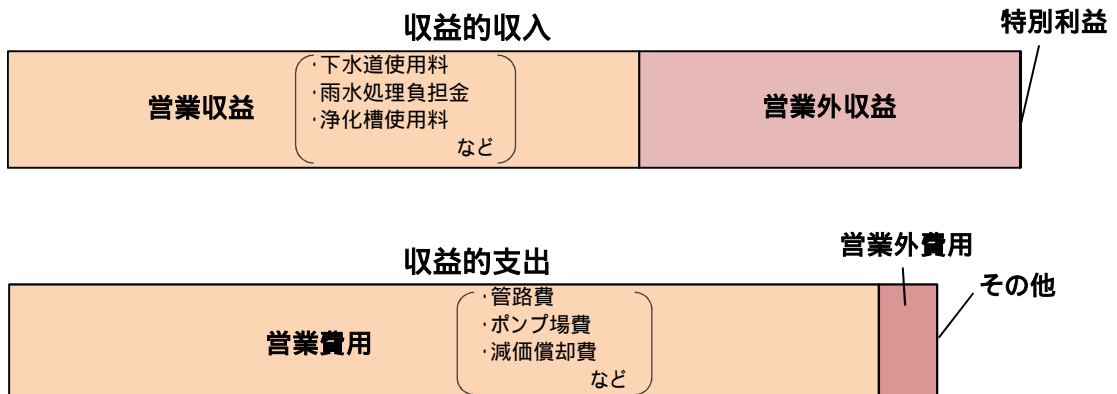


下水道事業会計

1 収益的収支



収益的収入

(単位 千円)

款・項	令和3年度(2021)	令和2年度(2020)	増 減
1 公共下水道事業収益	13,602,166	14,538,583	936,417
1 営業収益	8,499,707	8,646,302	146,595
2 営業外収益	5,102,458	4,956,282	146,176
3 特別利益	1	935,999	935,998
2 浄化槽事業収益	52,008	51,715	293
1 営業収益	17,616	17,680	64
2 営業外収益	34,391	34,034	357
3 特別利益	1	1	0
計	13,654,174	14,590,298	936,124

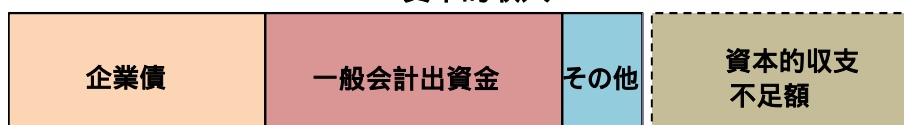
収益的支出

(単位 千円)


款・項	令和3年度(2021)	令和2年度(2020)	増 減
1 公共下水道事業費用	12,667,744	14,420,395	1,752,651
1 営業費用	11,857,995	11,667,290	190,705
2 営業外費用	799,748	963,566	163,818
3 特別損失	1	1,779,539	1,779,538
4 予備費	10,000	10,000	0
2 浄化槽事業費用	106,949	110,742	3,793
1 営業費用	106,086	107,916	1,830
2 営業外費用	862	944	82
3 特別損失	1	1,882	1,881
計	12,774,693	14,531,137	1,756,444
収益的収支差	879,481	59,161	820,320

2 資本的収支

資本的収入



資本的支出



資本的収入

(単位 千円)

款・項	令和3年度(2021)	令和2年度(2020)	増 減
1 公共下水道事業資本的収入	6,466,552	7,032,856	566,304
1 企業債	2,820,000	2,844,600	24,600
2 一般会計出資金	3,080,735	3,295,680	214,945
3 国庫補助金	529,638	844,519	314,881
4 都補助金	32,626	45,517	12,891
5 負担金等	3,446	2,384	1,062
6 固定資産売却代金	1	1	0
7 その他資本的収入	106	155	49
2 浄化槽事業資本的収入	15,274	4,839	10,435
1 企業債	10,800	3,600	7,200
2 国庫補助金	2,502	718	1,784
3 都補助金	1,287	305	982
4 負担金等	684	215	469
5 固定資産売却代金	1	1	0
計	6,481,826	7,037,695	555,869

資本的支出

(単位 千円)

款・項	令和3年度(2021)	令和2年度(2020)	増 減
1 公共下水道事業資本的支出	9,442,422	10,032,501	590,079
1 建設改良費	3,660,117	3,986,884	326,767
2 企業債償還金	5,781,954	6,045,267	263,313
3 基金積立金	351	350	1
2 浄化槽事業資本的支出	41,188	30,131	11,057
1 建設改良費	24,073	13,210	10,863
2 企業債償還金	17,115	16,921	194
計	9,483,610	10,062,632	579,022
資本的収支差	3,001,784	3,024,937	23,153

令和3年度(2021年度)の資本的収支不足額(資本的収入額が資本的支出額に対し不足する額)は、消費税及び地方消費税資本的収支調整額及び損益勘定留保資金で補てんする。

3 主な予算内容

(単位 千円)

計上額	説明	明
収益的収入		
営業収益		
8,517,323	下水道使用料	7,929,114 (8,129,778)
前 (8,663,982)		
比 < 146,659 >	雨水処理負担金	558,374
	雨水処理費に対する一般会計負担金	(503,446)
	浄化槽使用料	17,616 (17,680)
営業外収益		
5,136,849	公共下水道事業一般会計補助金	260,355
	汚水処理費に対する一般会計補助金	(224,183)
前 (4,990,316)		
比 <146,533 >	公共下水道事業長期前受金戻入	4,816,835
	減価償却に伴う長期前受金の収益化額	(4,729,220)
	浄化槽事業一般会計補助金	13,027
	汚水処理費に対する一般会計補助金	(12,771)
	浄化槽事業長期前受金戻入	21,364
	減価償却に伴う長期前受金の収益化額	(21,263)
	長期前受金戻入	
	償却資産の取得に充てるための補助金、負担金その他これらに類するものを収入した際に、長期前受金として貸借対照表の負債勘定に計上し、当該償却資産の減価償却に合わせて収益化するもの	

計上額	説	明
-----	---	---

収益的支出
営業費用

11,964,081	管路費	418,880																				
前 比 (11,775,206) <188,875>	管路施設の保守点検や、破損した際の修繕等を実施し施設の機能を保持する経費																					
	ポンプ場費	146,844																				
	北野ポンプ場の保守点検や、運転管理を実施する経費																					
	業務費	749,823																				
	下水道使用料、浄化槽使用料及び受益者負担金の賦課及び徴収に要する経費																					
	下水道使用料徴収事務委託負担金	731,976																				
	流域下水道管理費	3,079,067																				
	東京都が管理する流域下水道のうち、本市に関連する処理区に要する維持管理費																					
	処理区別負担金																					
	<table border="1" style="width: 100%; border-collapse: collapse;"> <thead> <tr> <th style="text-align: center;">処理区名</th> <th style="text-align: center;">令和3年度 (2021)</th> <th style="text-align: center;">令和2年度 (2020)</th> <th style="text-align: center;">増 減</th> </tr> </thead> <tbody> <tr> <td>浅川処理区</td> <td style="text-align: right;">675,684</td> <td style="text-align: right;">673,531</td> <td style="text-align: right;">2,153</td> </tr> <tr> <td>秋川処理区</td> <td style="text-align: right;">1,905,787</td> <td style="text-align: right;">1,421,711</td> <td style="text-align: right;">484,076</td> </tr> <tr> <td>南多摩処理区</td> <td style="text-align: right;">497,596</td> <td style="text-align: right;">497,873</td> <td style="text-align: right;">277</td> </tr> <tr> <td style="text-align: center;">計</td> <td style="text-align: right;">3,079,067</td> <td style="text-align: right;">2,593,115</td> <td style="text-align: right;">485,952</td> </tr> </tbody> </table>	処理区名	令和3年度 (2021)	令和2年度 (2020)	増 減	浅川処理区	675,684	673,531	2,153	秋川処理区	1,905,787	1,421,711	484,076	南多摩処理区	497,596	497,873	277	計	3,079,067	2,593,115	485,952	
処理区名	令和3年度 (2021)	令和2年度 (2020)	増 減																			
浅川処理区	675,684	673,531	2,153																			
秋川処理区	1,905,787	1,421,711	484,076																			
南多摩処理区	497,596	497,873	277																			
計	3,079,067	2,593,115	485,952																			
	公共下水道事業減価償却費	7,139,671																				
	有形固定資産減価償却費	6,297,174																				

営業外費用

800,610	公共下水道事業支払利息	724,115
前 比 (964,510) < 163,900>	公共下水道事業企業債の利子償還金	

計上額	説明	明
資本的収入 企業債		
2,830,800	公共下水道事業建設改良債	2,820,000
前 比 (2,848,200) < 17,400>	公共下水道債	1,745,700 (2,844,600)
	流域下水道債	1,074,300
	浄化槽事業建設改良債	10,800
	浄化槽債	10,800 (3,600)

一般会計出資金

3,080,735	公共下水道事業一般会計出資金	3,080,735
前 比 (3,295,680) < 214,945>	企業債の元金償還金に対する一般会計出資金	(3,295,680)

国庫補助金

532,140	公共下水道事業国庫補助金	512,308
前 比 (845,237) < 313,097>	社会資本整備総合交付金	(844,519)
	浄化槽事業国庫補助金	2,502
	循環型社会形成推進交付金	(718)

負担金等

4,130	下水道事業受益者負担金	3,446
前 比 (2,599) <1,531>	令和3年度分(2021年度)賦課面積0.36ha	(2,384)
	令和3年度(2021年度)賦課一括納付分	2,618
	令和3年度(2021年度)賦課分割納付分	111
	過年度賦課分割納付分	500
	過年度賦課収入未済分	217
	浄化槽分担金	684
		(215)

区分	単価	設置基数	調定額
5人槽	102,000 円	4 基	408,000 円
10人槽	138,000	2	276,000
計		6	684,000

計上額	説	明
-----	---	---

資本的支出
建設改良費

	3,684,190	管路建設改良費		1,308,487											
前	(4,000,094)	管路建設改良													
比	< 315,904>	下水道が未整備となっている箇所や土地区画整理により街路整備が行われる区域などに管路を布設する。													
		<p style="margin-left: 20px;">管路布設工事 227,573</p> <p style="margin-left: 40px;">未整備地区管路布設 670m</p>													
		<p>長寿命化対策</p> <p>「下水道ストックマネジメント計画」に基づき、老朽化した下水道施設の延命化を図るため、管路内調査及び長寿命化対策工事を実施する。</p>													
		<p style="margin-left: 20px;">管路内調査(スクリーニング調査・詳細調査)委託料 32,040</p> <p style="margin-left: 20px;">長寿命化対策詳細設計委託料 12,397</p> <p style="margin-left: 20px;">長寿命化対策工事 733,149</p> <p style="margin-left: 40px;">工事延長 約5.6km</p>													
		ポンプ場建設改良費		1,170,146											
		令和2年度(2020年度)の旧北野処理区合流区域の東京都流域下水道秋川処理区編入に伴い、廃止した北野下水処理場の既存施設を活用して北野ポンプ場整備を行う。													
		<p style="margin-left: 20px;">北野ポンプ場整備実施設計業務委託料 65,999</p> <p style="margin-left: 20px;">北野ポンプ場整備工事業務委託料 1,104,147</p>													
		全体事業費(平成30～令和6年度(2018～2024年度)) (単位 億円)													
		<table border="1" style="width: 100%; border-collapse: collapse;"> <thead> <tr> <th rowspan="2">事業費</th> <th colspan="3">財源</th> </tr> <tr> <th>国都補助金</th> <th>企業債</th> <th>その他</th> </tr> </thead> <tbody> <tr> <td style="text-align: center;">78.5</td> <td style="text-align: center;">28.6</td> <td style="text-align: center;">47.2</td> <td style="text-align: center;">2.7</td> </tr> </tbody> </table>	事業費	財源			国都補助金	企業債	その他	78.5	28.6	47.2	2.7		
事業費	財源														
	国都補助金	企業債	その他												
78.5	28.6	47.2	2.7												

スケジュール

	平成30年度 (2018)	令和元年度 (2019)	令和2年度 (2020)	令和3年度 (2021)	令和4年度 (2022)	令和5年度 (2023)	令和6年度 (2024)	令和7年度 (2025)
合流編入			合流区域編入					
実施設計	実施設計							
工 事		整備工事						
北野ポンプ場稼働			暫定稼働					本稼働

分流区域は平成27年度(2015年度)に編入済

計上額	説	明
-----	---	---

	浄化槽建設改良費 <div style="text-align: right;">15,993</div> <p>公共下水道整備区域外の生活環境の保全、公衆衛生の向上及び河川の水質保全を図るため、戸別浄化槽を設置する。</p> <table border="1" style="margin-left: auto; margin-right: auto;"> <tr> <th>区分</th> <th>設置基数</th> </tr> <tr> <td>5人槽</td> <td>4基</td> </tr> <tr> <td>10人槽</td> <td>2</td> </tr> <tr> <td>計</td> <td>6</td> </tr> </table>	区分	設置基数	5人槽	4基	10人槽	2	計	6	
区分	設置基数									
5人槽	4基									
10人槽	2									
計	6									

企業債償還金

	公共下水道事業建設改良債償還金 <div style="text-align: right;">5,781,954</div> <p>既発行の下水道債の償還に要する経費</p>	
前	(6,062,188)	
比	< 263,119 >	

現債額及び償還額

区分	令和2年度 (2020)末 現債額(見込)	令和3年度 (2021)償還額	令和3年度 (2021) 借入額	令和3年度 (2021)末 現債額(見込)
公共下水道	46,590,150	4,920,877	1,745,700	43,414,973
流域下水道	9,427,915	861,077	1,074,300	9,641,138
戸別浄化槽	262,058	17,115	10,800	255,743
計	56,280,123	5,799,069	2,830,800	53,311,854

区分	令和3年度 (2021)末 現債額(見込) (再掲)	うち	
		固定負債分	流動負債分
公共下水道	43,414,973	38,711,543	4,703,430
流域下水道	9,641,138	8,928,862	712,276
戸別浄化槽	255,743	238,574	17,169
計	53,311,854	47,878,979	5,432,875

企業債現債額のうち一年以内に償還期限の到来するものを流動負債とし、それ以外のものを固定負債と区分して貸借対照表上の負債の部に計上している。

4 財務諸表間の関連性

令和2年度予定貸借対照表
(令和3年(2021年)3月31日時点)

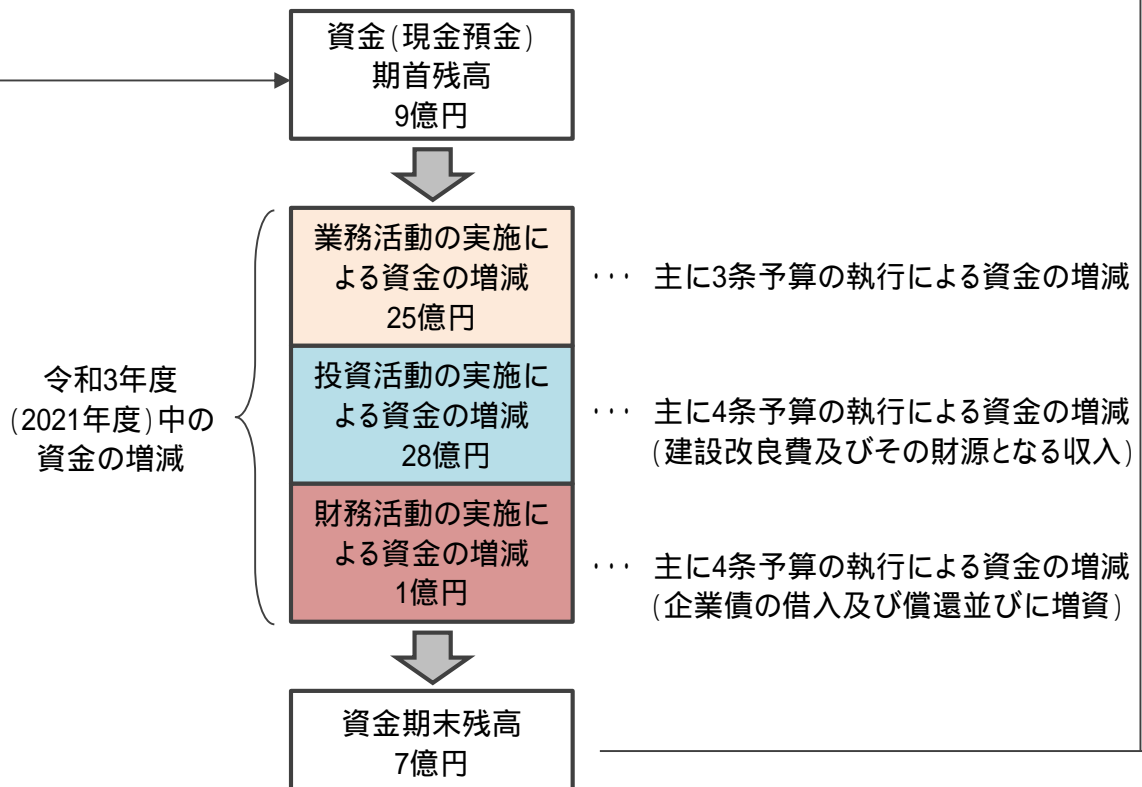
固定資産 1,763億円	固定負債 505億円
	流動負債 69億円
	繰延収益 934億円
	資本金 270億円
流動資産 17億円 (うち現金預金 9億円)	剰余金 2億円
資産計 1,780億円	負債計 1,508億円
	資本計 272億円

令和3年度予定貸借対照表
(令和4年(2022年)3月31日時点)

固定資産 1,733億円	固定負債 479億円
	流動負債 63億円
	繰延収益 899億円
	資本金 300億円
流動資産 17億円 (うち現金預金 7億円)	剰余金 9億円
資産計 1,750億円	負債計 1,441億円
	資本計 309億円

令和3年度の
「資本的収支」
を加減

予定キャッシュ・フロー計算書
(令和3年(2021年)4月1日～令和4年(2022年)3月31日)



5 当年度予定貸借対照表と前年度予定貸借対照表の比較

(単位 千円)

勘定科目	当年度予定貸借 令和4年(2022) 3月31日	前年度予定貸借 令和3年(2021) 3月31日	増減額	主な内容 (令和4年(2022)3月31日)
資産の部				
1 固定資産				
(1) 有形固定資産				
ア 土地	1,408,662	1,408,662		旧北野下水処理場 用地 1,355,996
イ 建物	1,467,010	1,467,010		北野ポンプ場建物 1,464,257
減価償却累計額	147,729	71,655	76,074	
ウ 構築物	167,556,876	165,319,503	2,237,373	管路施設 164,974,400
減価償却累計額	12,109,099	6,034,103	6,074,996	
エ 機械及び装置	3,237,380	2,425,491	811,889	北野ポンプ場 電気・機械設備 2,615,098
減価償却累計額	292,459	120,951	171,508	
オ 工具、器具及び備品	32,076	27,530	4,546	備品
減価償却累計額	15,972	7,986	7,986	
カ 建設仮勘定	234,265	118,938	115,327	北野ポンプ場 建設仮勘定 217,083
有形固定資産合計	161,371,010	164,532,439	3,161,429	
(2) 無形固定資産				
ア 施設利用権	11,605,484	11,469,833	135,651	流域下水道施設 利用権 11,593,285
無形固定資産合計	11,605,484	11,469,833	135,651	
(3) 投資その他の資産				
ア 基金	350,857	350,506	351	下水道事業基金
投資その他の資産合計	350,857	350,506	351	
固定資産合計 A	173,327,351	176,352,778	3,025,427	
2 流動資産				
(1) 現金預金	666,131	943,793	277,662	
(2) 未収金	854,303	599,373	254,930	下水道使用料 の未収金 822,732
貸倒引当金	6,335	4,722	1,613	
(3) 前払金	153,021	153,021		
流動資産合計 B	1,667,120	1,691,465	24,345	
資産合計 (A+B)	174,994,471	178,044,243	3,049,772	

(単位 千円)

勘定科目	当年度予定貸借 令和4年(2022) 3月31日	前年度予定貸借 令和3年(2021) 3月31日	増減額	主な内容 (令和4年(2022)3月31日)
負債の部				
3 固定負債				
(1) 企業債				
ア 建設改良費等の財源に 充てるための企業債	47,782,554	50,370,854	2,588,300	
イ その他企業債	96,425	110,200	13,775	公営企業会計適用債残高
企業債合計	47,878,979	50,481,054	2,602,075	
固定負債合計 C	47,878,979	50,481,054	2,602,075	
4 流動負債				
(1) 企業債				
ア 建設改良費等の財源に 充てるための企業債	5,419,100	5,799,069	379,969	令和4年度(2022)償還予定額
イ その他企業債	13,775		13,775	令和4年度(2022)公営企業会計適用債償還額
企業債合計	5,432,875	5,799,069	366,194	
(2) 未払金	836,229	1,091,299	255,070	流域下水道 維持管理負担金 705,106
(3) 未払費用	24,746	28,434	3,688	企業債利息
(4) 引当金	23,802	23,802		賞与引当金
(5) その他流動負債	390	390		金融機関指定による担保金
流動負債合計 D	6,318,042	6,942,994	624,952	
5 繰延収益				
(1) 長期前受金	100,442,421	99,111,949	1,330,472	受贈資産評価額 52,994,389
(2) 長期前受金収益化累計額	10,533,312	5,695,113	4,838,199	
繰延収益合計 E	89,909,109	93,416,836	3,507,727	
負債合計 F (C+D+E)	144,106,130	150,840,884	6,734,754	
資本の部				
6 資本金				
(1) 固有資本金	23,657,930	23,657,930		
(2) 繰入資本金	6,376,415	3,295,680	3,080,735	一般会計からの出資金
資本金合計 G	30,034,345	26,953,610	3,080,735	
7 剰余金				
(1) 資本剰余金				
ア 受贈財産評価額	34,096	34,096		土地受贈分
イ 国庫補助金	236,600	236,600		土地取得分
ウ 都補助金	40,000	40,000		土地取得分
エ 一般会計補助金	129,374	129,374		土地取得分
オ 受益者負担金	41,083	41,083		土地取得分
資本剰余金合計	481,153	481,153		
(2) 利益剰余金				
ア 当年度未処分利益剰余金	372,843	231,404	604,247	特定の目的を有しない利益
利益剰余金合計	372,843	231,404	604,247	
剰余金合計 H	853,996	249,749	604,247	
資本合計 I (G+H)	30,888,341	27,203,359	3,684,982	
負債資本合計 (F+I)	174,994,471	178,044,243	3,049,772	

6 固定資産明細書

(1)有形固定資産

(単位 千円)

資産の種類	令和3年度 (2021) 当初現在高	当年度 増加額	当年度 減少額	令和3年度 (2021) 末現在高
土地	1,408,662			1,408,662
建物	1,467,010			1,467,010
構築物	165,319,503	2,259,229	21,856	167,556,876
機械及び装置	2,425,491	811,889		3,237,380
工具、器具及び備品	27,530	4,546		32,076
建設仮勘定	118,938	217,083	101,756	234,265
有形固定資産合計	170,767,134	3,292,747	123,612	173,936,269

資産の種類	令和3年度 (2021) 末現在高 (再掲)	減価償却累計額			令和3年度 (2021) 未償却未済高
		当年度 増加額	当年度 減少額	累計	
土地	1,408,662				1,408,662
建物	1,467,010	76,074		147,729	1,319,281
構築物	167,556,876	6,074,998	2	12,109,099	155,447,777
機械及び装置	3,237,380	171,508		292,459	2,944,921
工具、器具及び備品	32,076	7,986		15,972	16,104
建設仮勘定	234,265				234,265
有形固定資産合計	173,936,269	6,330,566	2	12,565,259	161,371,010

(2)無形固定資産

資産の種類	令和3年度 (2021) 当初現在高	当年度 増加額	当年度 減少額	当年度 減価償却高	令和3年度 (2021) 末現在高
施設利用権	11,469,833	978,148		842,497	11,605,484
無形固定資産合計	11,469,833	978,148		842,497	11,605,484