

# 子ども景観学習「まちになりきり隊！」愛宕小队レポート



## なりきりマップ



2024年12月18日(水)に愛宕小放課後子ども教室で「まちになりきり隊！」の活動をしたので報告！学校のまわりを歩いて

いいね

もやもや

はてな

の気持ちのカードをヒントになりきりたいモノを見つけてなりきりマップを作ったよ！

入隊してくれた皆のおかげでたくさんの発見があったよ！ミッション成功だ！

ありがとう！！

他にも気づいた事があったらまちなみ景観課に報告してね！






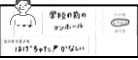








ウラモ見てね

まちになりきり隊 隊長より

# 子ども景観学習の流れ



Step1 オリエンテーション	Step2 まち歩き	Step3 なりきりマップづくり	Step4 発表	Step5 まとめ
14:15-(10分)	14:25-(30分)	14:55-(30分)	15:25-(15分)	15:40-(5分)
<p>「まちになりきり隊！」の活動内容について説明！まち班と公園班のグループに分かれて、自己紹介していざ出発！</p> <p>まち班 学童保育所のあたりまで</p>  <p>公園班 上柚木公園の展望台まで</p> 	<p>グループに分かれて歩きながら、なりきりたい場所やモノを探すよ。</p>     	<p>クロームブックを使ってマイマップ上にピンを立てて写真となりきり文を入れていくよ。</p>    	<p>みんなに向けてなりきり文を紹介するよ。</p>  	<p>ワークについて振り返り。みんながまちのことを知っていくことが未来のより良いまちづくりにつながっていくよ。友達や家族ともやってみたり、まちについて語り合ってみてね。</p> 

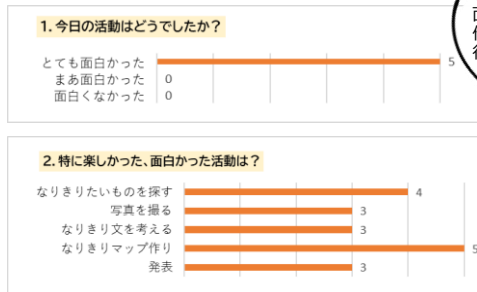
## 「まちになりきり隊！」の隊長こと八王子市役所まちなみ景観課よりメッセージ

12月18日(水)に愛宕小放課後子ども教室にてまち歩きイベントを行い、小学四年生の児童5名にいっしょに活動してもらいました。

「まちになりきり隊！」は、まちの魅力やもっと良くなるポイントを発見して、話し合ったり、考えたりすることで、楽しみながら、子どもたちが地域への誇りや愛情、景観への意識を育むことを目的としたプログラムです。2022年に東京都立大学の学生と協力して作成しました。イベント当日は、作成の中心となった卒業生もイベントに参加してくれました。

参加者から、楽しかった！またやりたい！という前向きな声をたくさんいただいたので今後もこの活動をひろげていきたいと思っています。

## 参加してくれた隊員へのアンケート結果(5名)



参加してくれた隊員からまちにあるモノになりきる体験は初めてで面白かった！他の人の発表を聞いて行ってみたくなった等の感想をもらったよ！

