

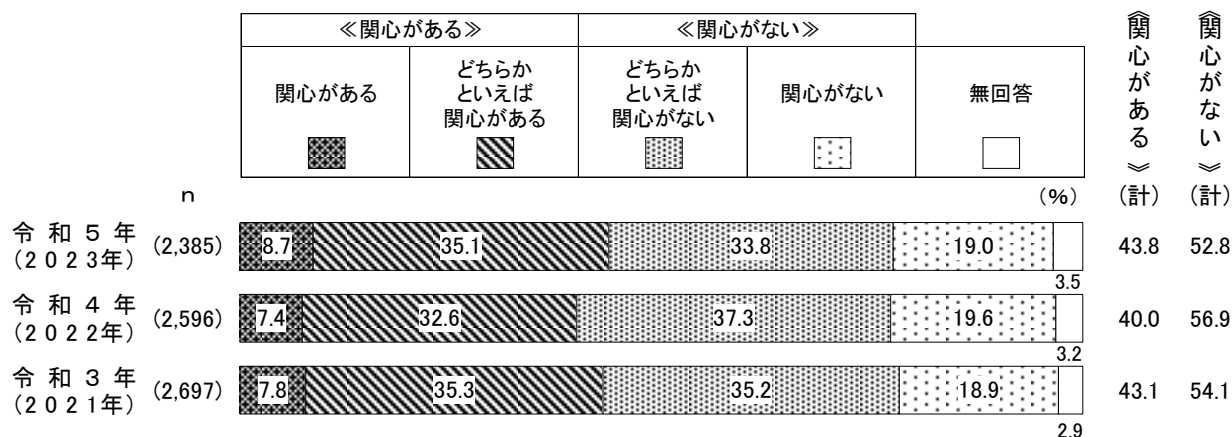
## 5. 市議会への関心と情報の入手方法について

### (1) 市議会への関心

◇《関心がある》が4割強

問62 あなたは、八王子市の市議会に関心がありますか。(○は1つだけ)


図5-1-1 市議会への関心—全体、経年比較



八王子市の市議会に関心があるか聞いたところ、「関心がある」(8.7%)と「どちらかといえば関心がある」(35.1%)を合わせた《関心がある》(43.8%)は4割強となっている。一方、「どちらかといえば関心がない」(33.8%)と「関心がない」(19.0%)を合わせた《関心がない》(52.8%)は5割強となっている。

前回までの調査と比較すると、《関心がある》は令和4年(2022年)(40.0%)より3.8ポイント増加している。(図5-1-1)

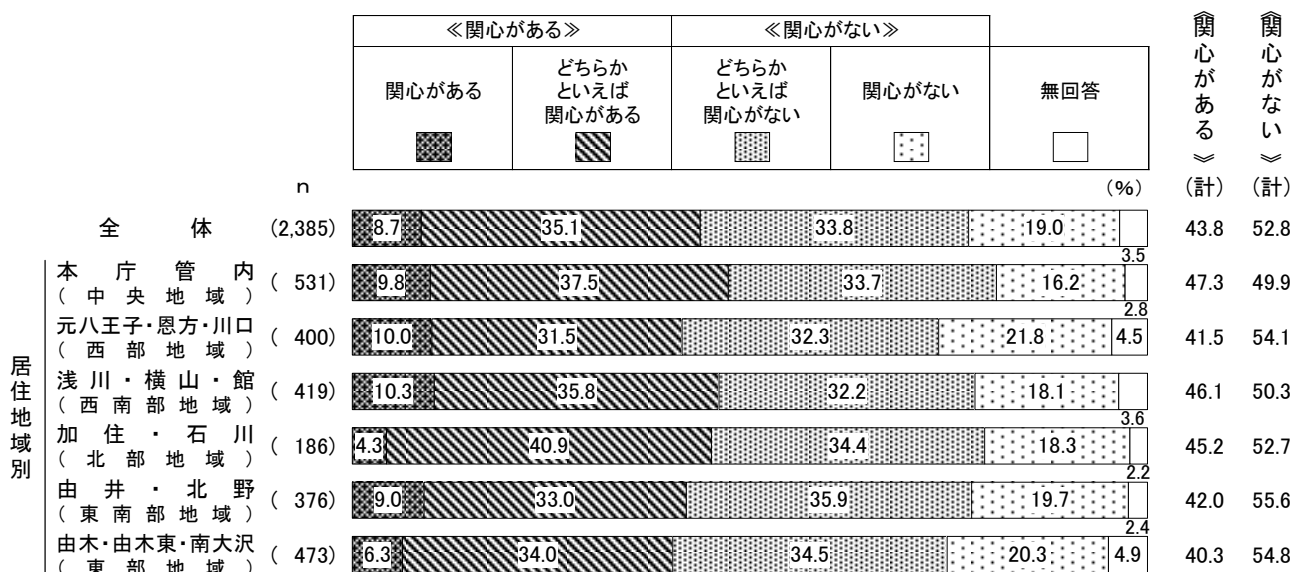
図5-1-2 市議会への関心—性別、性・年齢別



性別にみると、《関心がある》は男性（47.2%）が女性（41.3%）より5.9ポイント高くなっている。

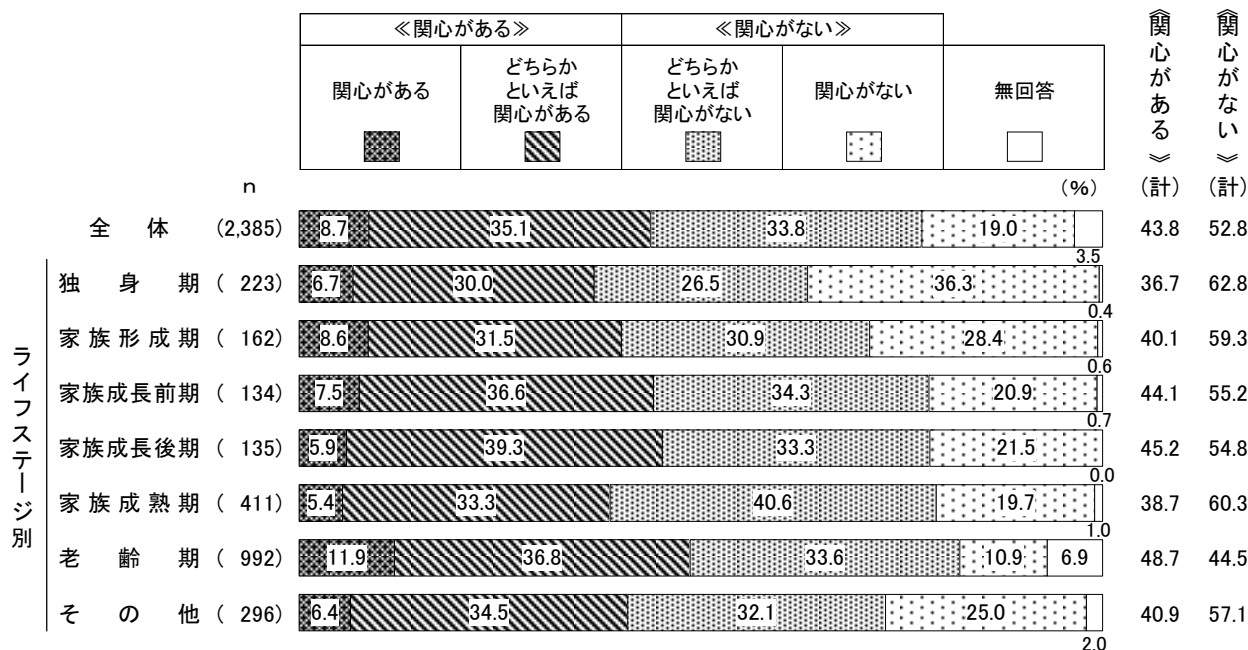
性・年齢別にみると、《関心がある》は男性65歳以上（54.1%）で5割台半ばと多くなっている。一方、《関心がない》は女性18～29歳（72.9%）で7割強と多くなっている。（図5-1-2）

図5-1-3 市議会への関心—居住地域別



居住地域別にみると、《関心がある》は本庁管内（中央地域）（47.3%）と浅川・横山・館（西南部地域）（46.1%）で5割近くと多くなっている。一方、《関心がない》は由井・北野（東南部地域）（55.6%）、由木・由木東・南大沢（東部地域）（54.8%）、元八王子・恩方・川口（西部地域）（54.1%）で5割台半ばと多くなっている。（図5-1-3）

図5-1-4 市議会への関心—ライフステージ別



ライフステージ別にみると、《関心がある》は老齢期（48.7%）で5割近くと多くなっている。一方、《関心がない》は独身期（62.8%）で6割強と多くなっている。（図5-1-4）

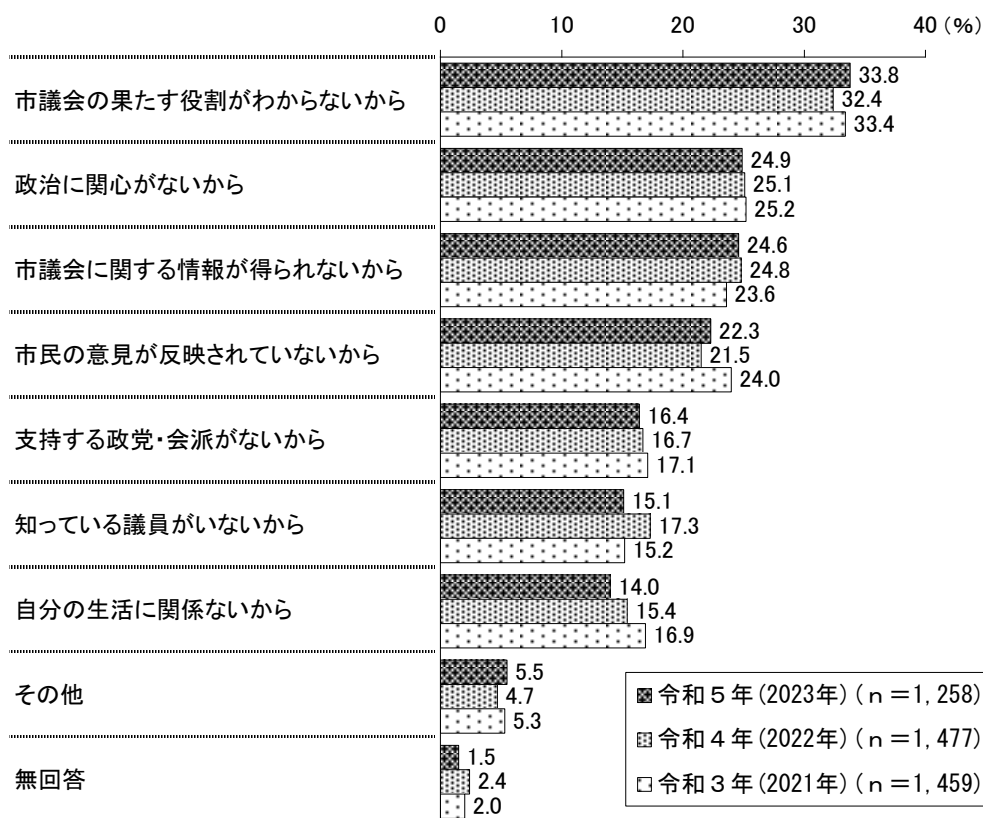
## (2) 市議会に関心をもちにくい理由

◇「市議会の果たす役割がわからないから」が3割強

(問62で「どちらかといえば関心がない」または「関心がない」とお答えの方へ)

問62-1 あなたが市議会に関心をもちにくい理由はなんですか。(〇はいくつでも)


図5-2-1 市議会に関心をもちにくい理由-全体、経年比較



市議会に「どちらかといえば関心がない」または「関心がない」と回答した1,258人に、関心をもちにくい理由を聞いたところ、「市議会の果たす役割がわからないから」(33.8%)が3割強で最も多くなっている。次いで「政治に関心がないから」(24.9%)、「市議会に関する情報が得られないから」(24.6%)、「市民の意見が反映されていないから」(22.3%)、「支持する政党・会派がないから」(16.4%)などの順となっている。

前回までの調査と比較すると、「知っている議員がないから」は令和4年(2022年)(17.3%)より2.2ポイント減少している。(図5-2-1)

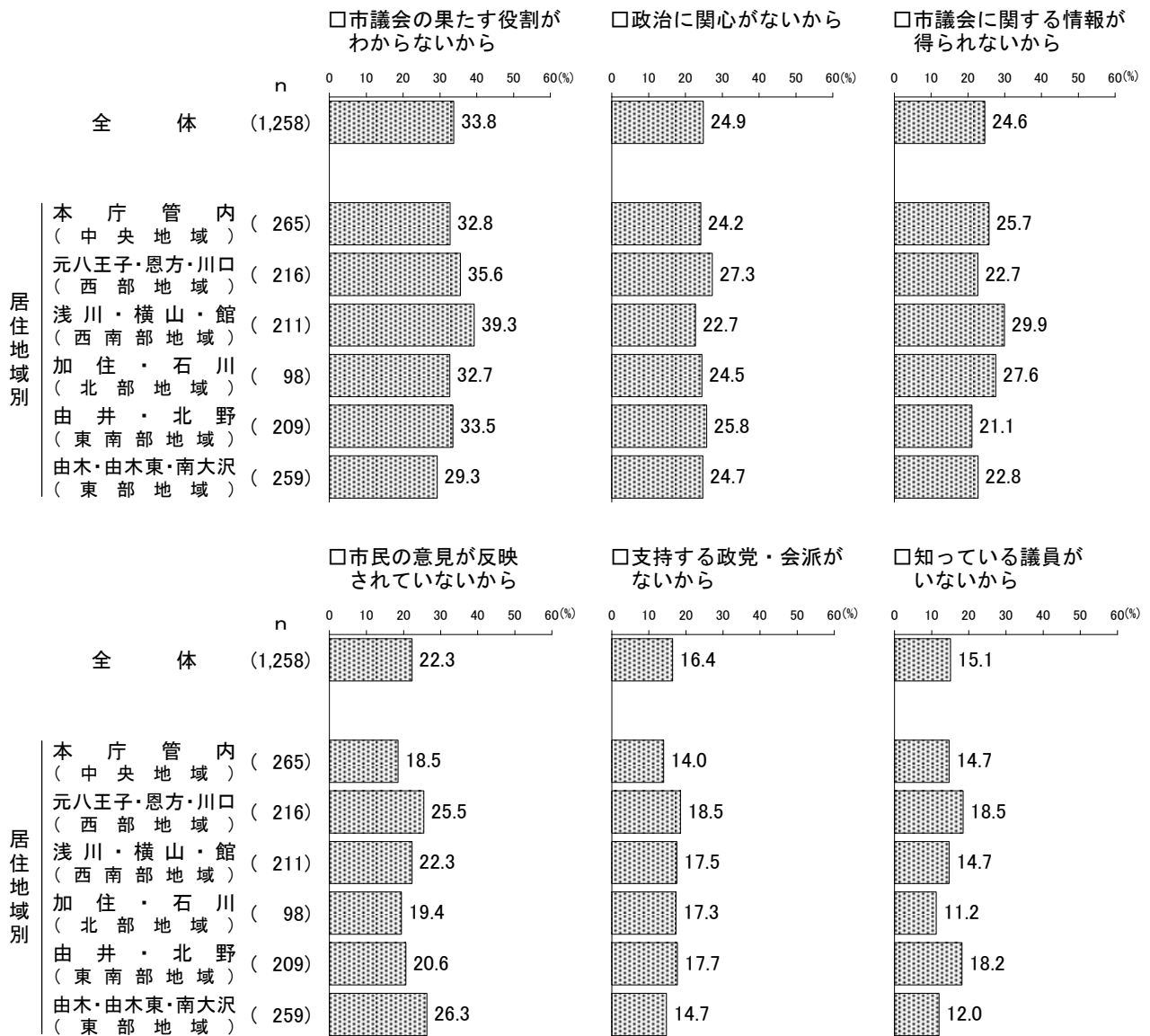
図5-2-2 市議会に関心をもちにくい理由—性別、性・年齢別（上位6位）



性別にみると、「市議会の果たす役割がわからないから」は女性（35.3%）が男性（31.3%）より4.0ポイント、「政治に関心がないから」は女性（26.3%）が男性（23.0%）より3.3ポイント、それぞれ高くなっている。一方、「市議会に関する情報が得られないから」は男性（25.9%）が女性（23.9%）より2.0ポイント高くなっている。

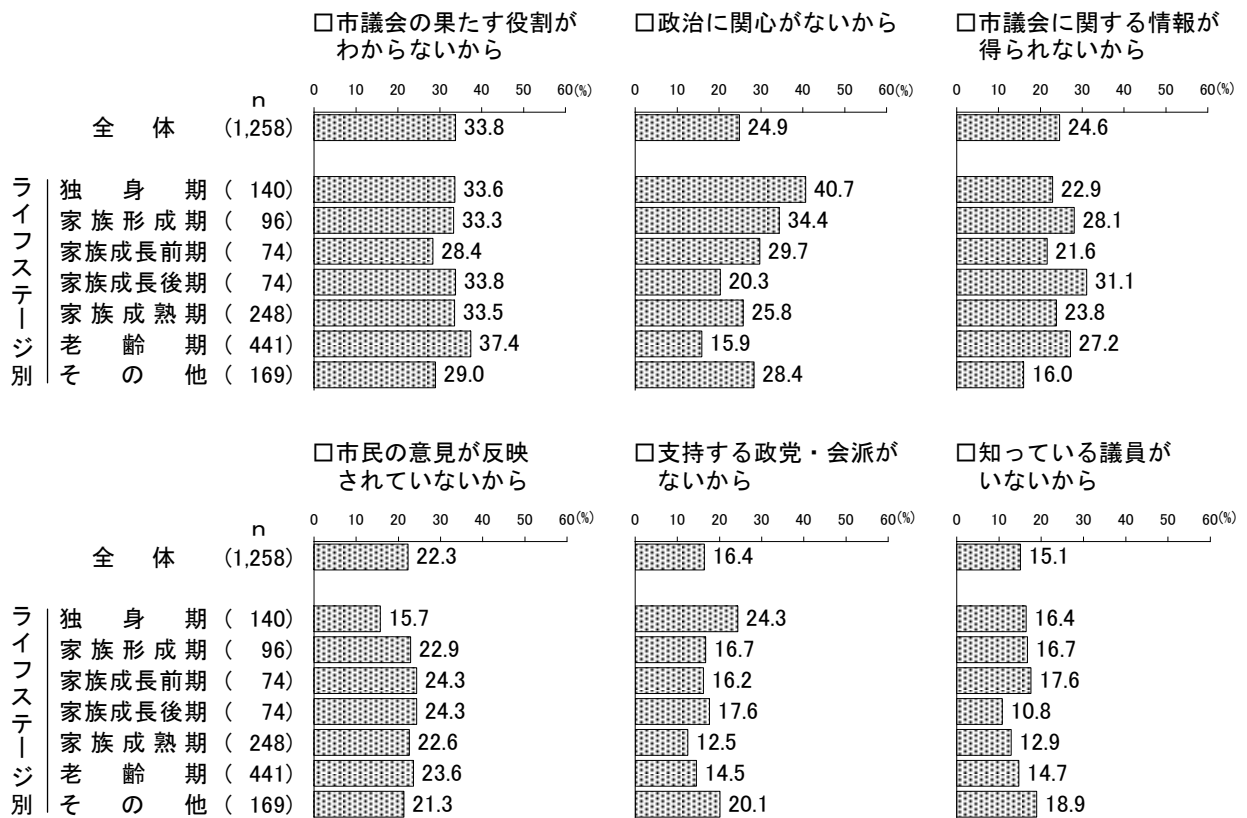
性・年齢別にみると、「市議会の果たす役割がわからないから」は女性60～64歳（42.1%）と女性65歳以上（42.2%）で4割強と多くなっている。「政治に関心がないから」は女性18～29歳（51.4%）で5割強と多くなっている。「市議会に関する情報が得られないから」は男性65歳以上（33.7%）で3割強と多くなっている。（図5-2-2）

図5-2-3 市議会に関心をもちにくい理由—居住地域別（上位6位）



居住地域別にみると、「市議会の果たす役割がわからないから」は浅川・横山・館（西南部地域）（39.3%）で4割弱と多くなっている。「政治に関心がないから」は元八王子・恩方・川口（西部地域）（27.3%）で3割近くと多くなっている。「市議会に関する情報が得られないから」は浅川・横山・館（西南部地域）（29.9%）で3割弱と多くなっている。（図5-2-3）

図5-2-4 市議会に関心をもちにくい理由－ライフステージ別（上位6位）



ライフステージ別にみると、「市議会の果たす役割がわからないから」は高齢期（37.4%）で4割近くと多くなっている。「政治に関心がないから」は独身期（40.7%）で約4割と多くなっている。「市議会に関する情報が得られないから」は家族成長後期（31.1%）で3割強と多くなっている。


（図5-2-4）

### (3) 市議会の情報の入手方法

◇「八王子市議会だより『ひびき』」が6割強

問63 以下の市議会の情報発信のうち、あなたが見たことがある、または参加したことがあるものを選んでください。(〇はいくつでも)

図5-3-1 市議会の情報の入手方法—全体、経年比較



(注)「市議会が毎年行っている議会報告会」は、令和3年(2021年)までは「議会報告会」としていた。  
 (注)「市議会が配信しているメッセージ・報告動画」は、令和4年(2022年)から追加された選択肢。  
 (注)「市議会のインターネット中継(本会議・予算等審査特別委員会・決算審査特別委員会)」は、令和3年(2021年)までは「本会議のインターネット中継」としていた。


市議会の情報発信のうち、見たことがある、または参加したことがあるものを聞いたところ、「八王子市議会だより『ひびき』」(62.7%)が6割強で最も多くなっている。次いで「八王子市議会ホームページ」(13.8%)、「市議会が毎年行っている議会報告会」(4.4%)などの順となっている。

前回までの調査と比較すると、令和4年(2022年)と大きな傾向の違いはみられない。

(図5-3-1)




図5-3-2 市議会の情報の入手方法—性別、性・年齢別（「その他」を除く）



性別にみると、「八王子市議会ホームページ」は男性（18.2%）が女性（10.5%）より7.7ポイント高くなっている。一方、「八王子市議会だより『ひびき』」は女性（65.6%）が男性（58.9%）より6.7ポイント高くなっている。

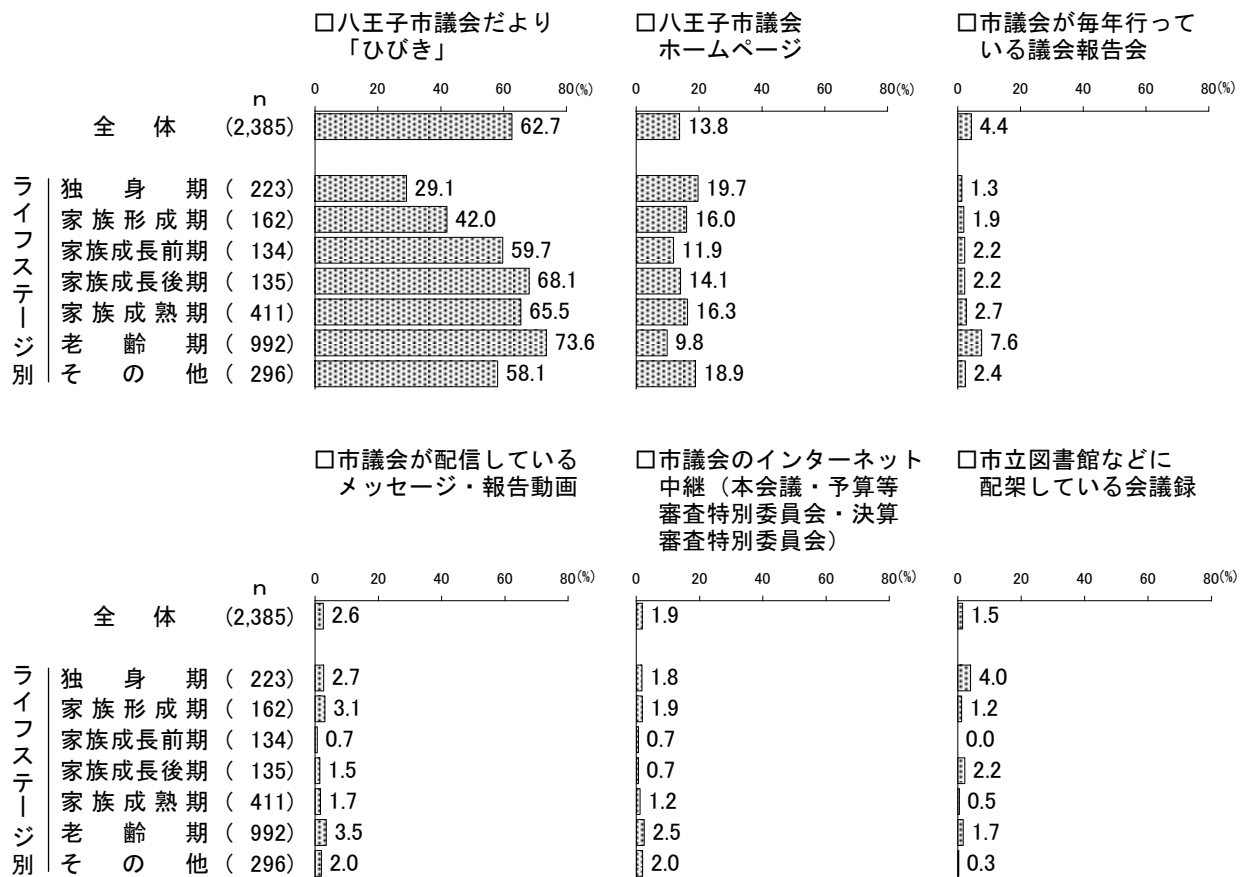
性・年齢別にみると、「八王子市議会だより『ひびき』」は女性60～64歳（79.1%）で8割弱と多くなっている。「八王子市議会ホームページ」は男性18～29歳（26.8%）で3割近くと多くなっている。（図5-3-2）

図5-3-3 市議会の情報の入手方法—居住地域別（「その他」を除く）



居住地域別にみると、「八王子市議会だより『ひびき』」は由井・北野（東南部地域）（67.8%）で7割近くと多くなっている。（図5-3-3）

図5-3-4 市議会の情報の入手方法—ライフステージ別（「その他」を除く）



ライフステージ別にみると、「八王子市議会だより『ひびき』」は老齢期（73.6%）で7割強と多くなっている。「八王子市議会ホームページ」は独身期（19.7%）で2割弱となっている。

（図5-3-4）

