


## 5. 市議会への関心と情報の入手方法について

### (1) 市議会への関心

◇《関心がある》が4割

問67 あなたは、八王子市の市議会に関心がありますか。(○は1つだけ)

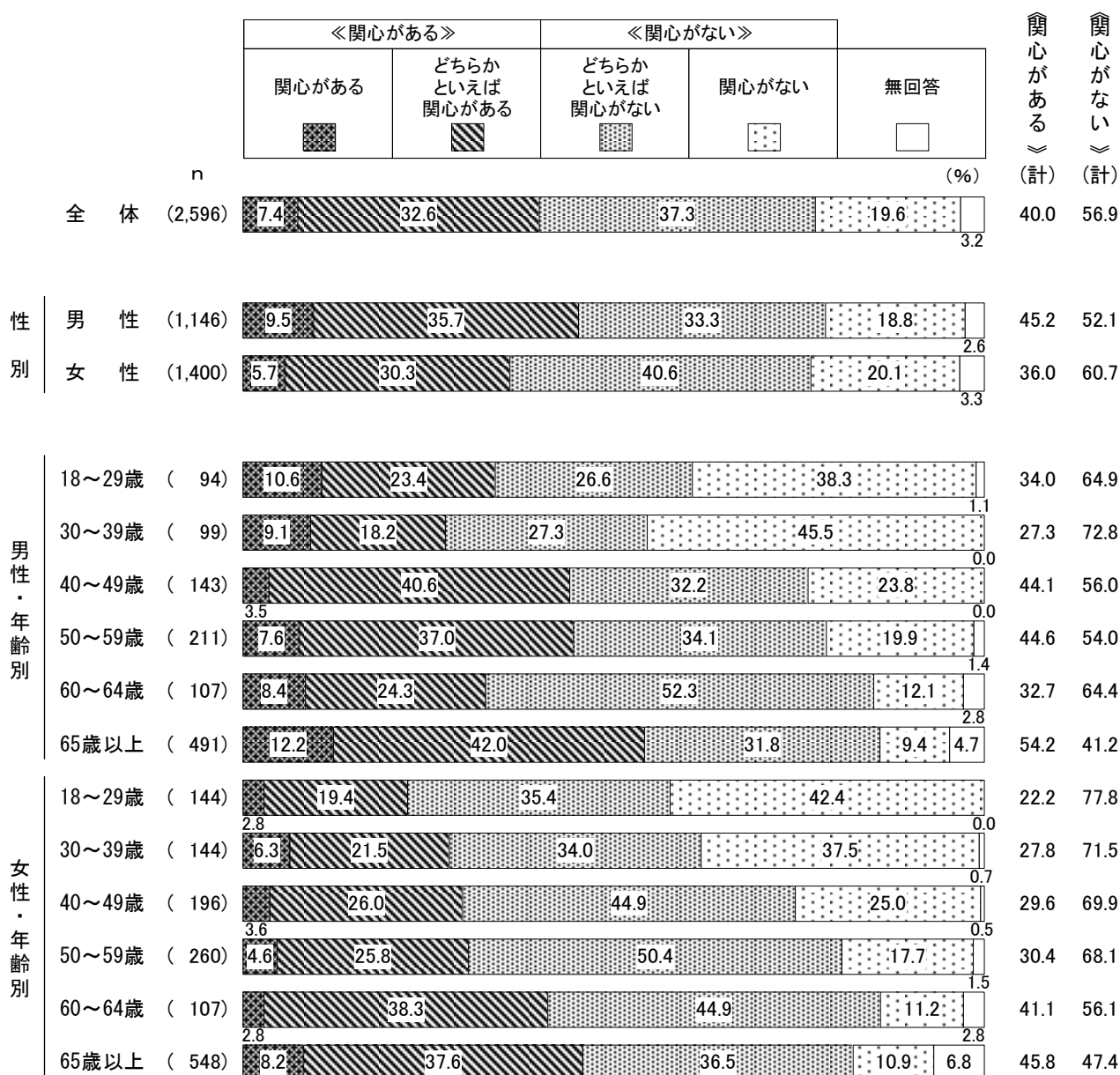
図5-1-1 市議会への関心—全体、経年比較



八王子市の市議会に関心があるか聞いたところ、「関心がある」(7.4%)と「どちらかといえば関心がある」(32.6%)を合わせた《関心がある》(40.0%)は4割となっている。一方、「どちらかといえば関心がない」(37.3%)と「関心がない」(19.6%)を合わせた《関心がない》(56.9%)は6割近くとなっている。

前回までの調査と比較すると、《関心がある》は令和3年(2021年)(43.1%)より3.1ポイント減少している。(図5-1-1)

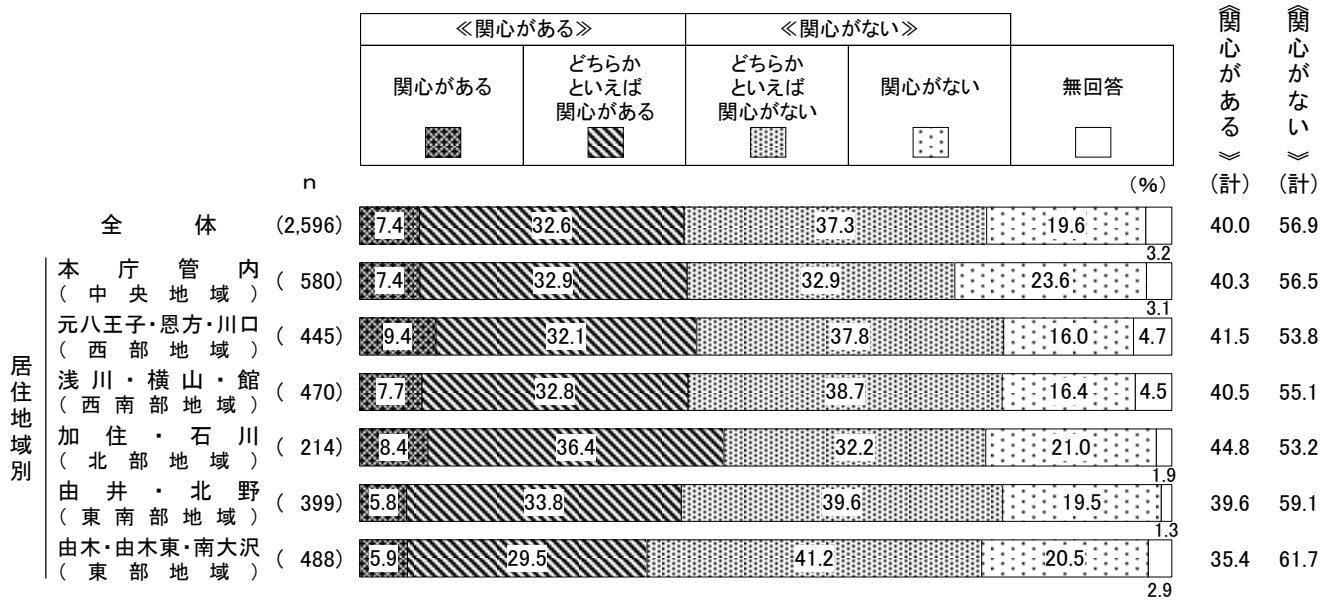
図5-1-2 市議会への関心—性別、性・年齢別



性別にみると、《関心がある》は男性（45.2%）が女性（36.0%）より9.2ポイント高くなっている。

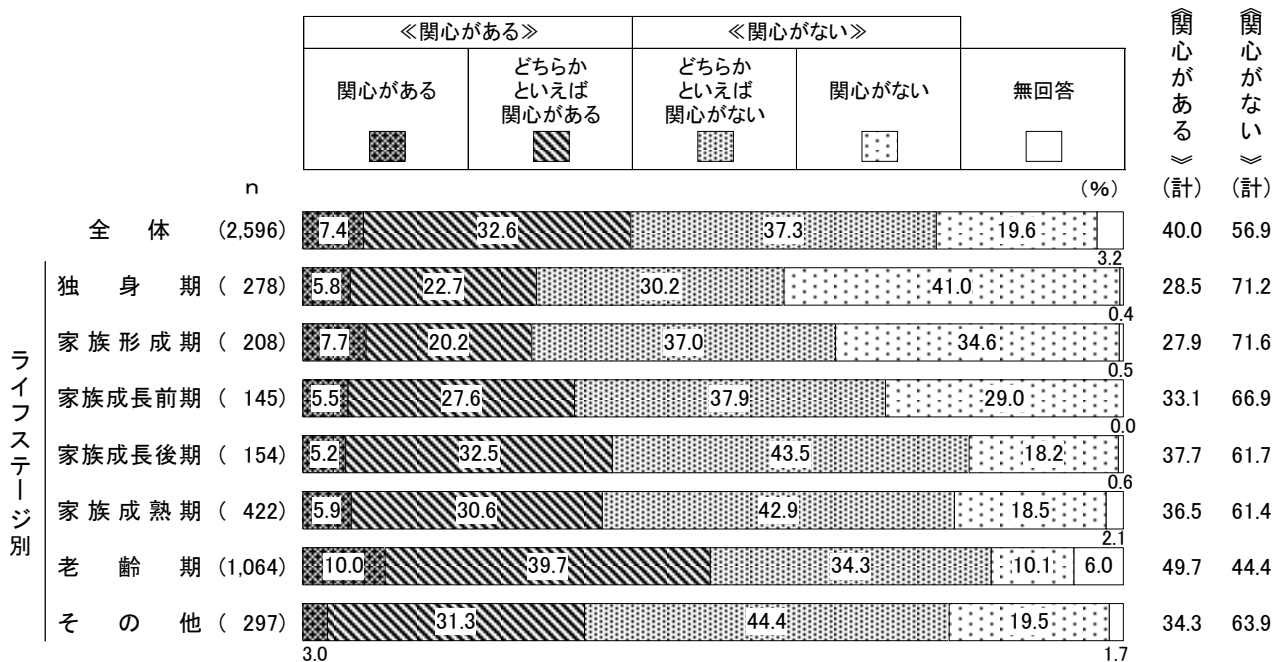
性・年齢別にみると、《関心がある》は男性65歳以上（54.2%）で5割台半ばと多くなっている。一方、《関心がない》は女性18～29歳（77.8%）で8割近くと多くなっている。（図5-1-2）

図5-1-3 市議会への関心—居住地域別



居住地域別にみると、《関心がある》は加住・石川(北部地域) (44.8%) で4割台半ばと多くなっている。一方、《関心がない》は由木・由木東・南大沢 (東部地域) (61.7%) で6割強と多くなっている。(図5-1-3)

図5-1-4 市議会への関心—ライフステージ別



ライフステージ別にみると、《関心がある》は老齢期 (49.7%) で5割弱と多くなっている。一方、《関心がない》は家族形成期 (71.6%) と独身期 (71.2%) で7割強と多くなっている。

(図5-1-4)

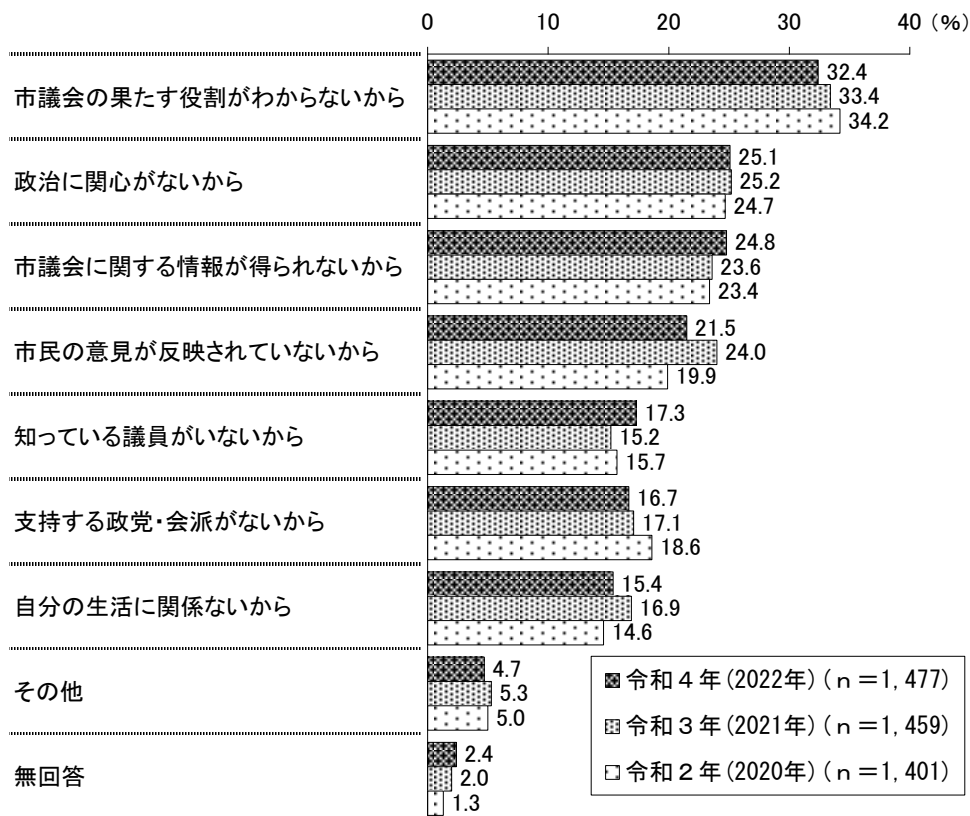
## (2) 市議会に関心をもちにくい理由

◇「市議会の果たす役割がわからないから」が3割強

(問67で「どちらかといえば関心がない」または「関心がない」とお答えの方へ)

問67-1 あなたが市議会に関心をもちにくい理由はなんですか。(〇はいくつでも)

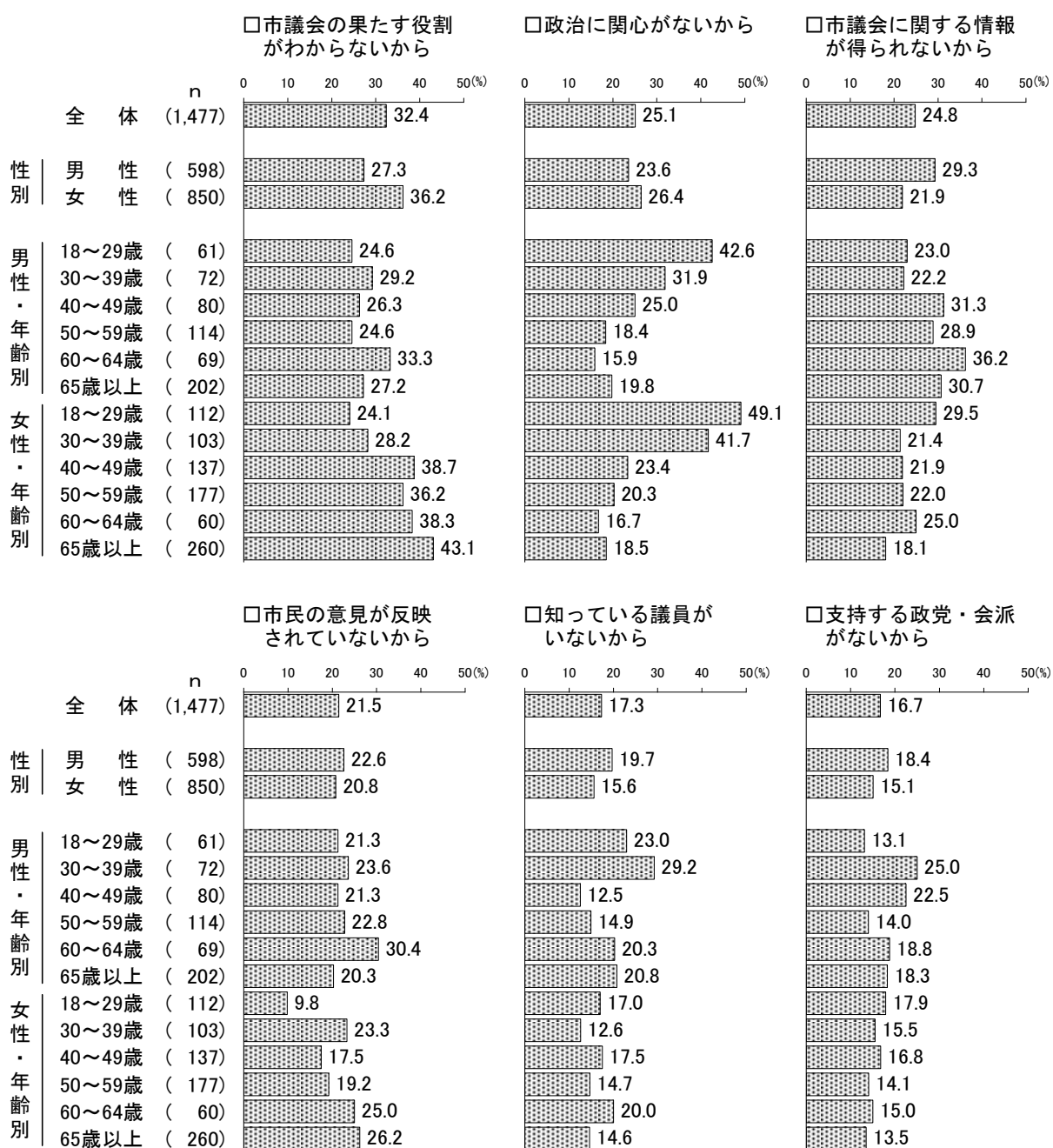
図5-2-1 市議会に関心をもちにくい理由-全体、経年比較



市議会に「どちらかといえば関心がない」または「関心がない」と回答した1,477人に、関心をもちにくい理由を聞いたところ、「市議会の果たす役割がわからないから」(32.4%)が3割強で最も多くなっている。次いで「政治に関心がないから」(25.1%)、「市議会に関する情報が得られないから」(24.8%)、「市民の意見が反映されていないから」(21.5%)、「知っている議員がないから」(17.3%)などの順となっている。

前回までの調査と比較すると、「知っている議員がないから」は令和3年(2021年)(15.2%)より2.1ポイント増加している。一方、「市民の意見が反映されていないから」は令和3年(2021年)(24.0%)より2.5ポイント減少している。(図5-2-1)

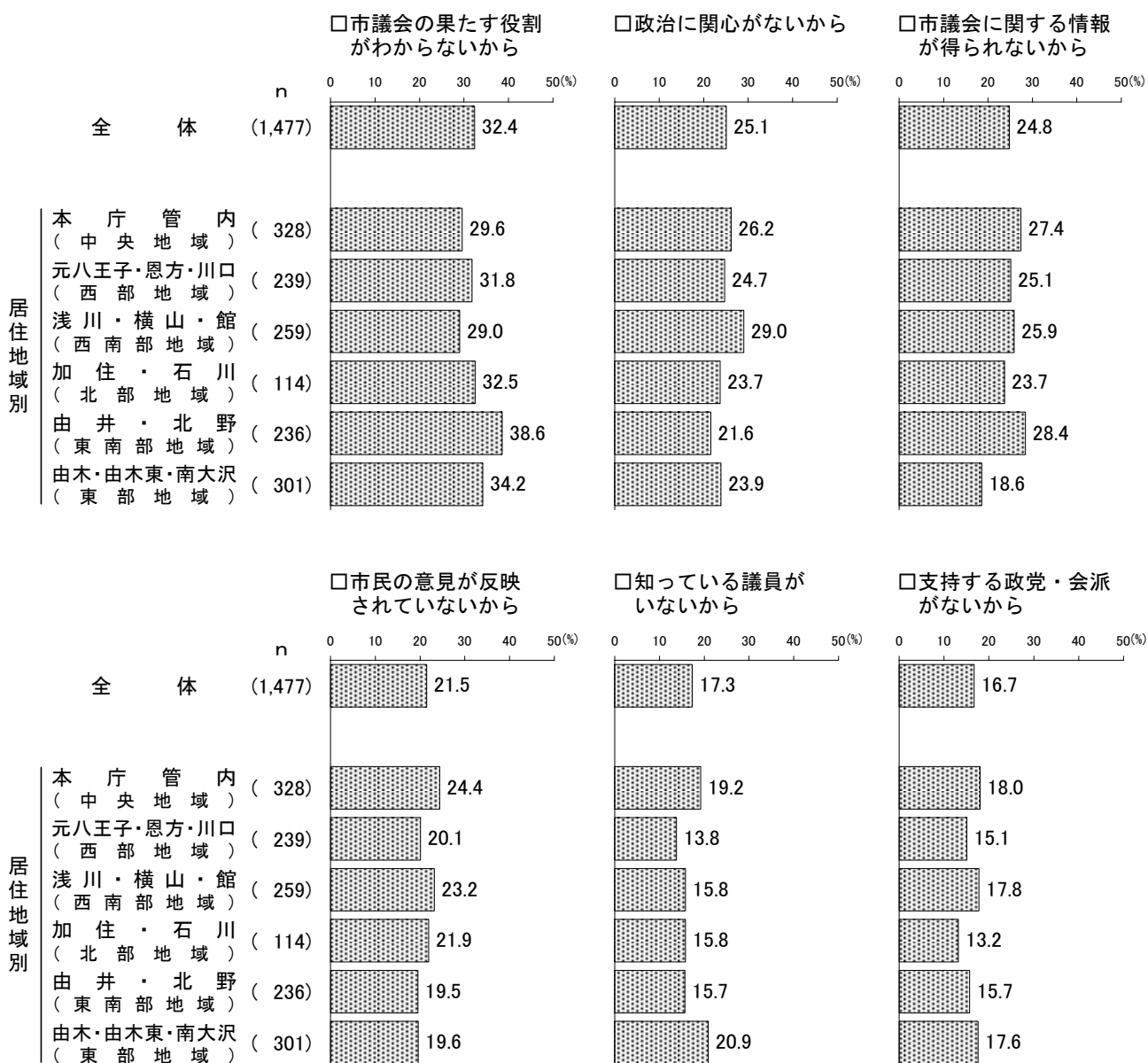
図5-2-2 市議会に関心をもちにくい理由—性別、性・年齢別（上位6位）



性別にみると、「市議会の果たす役割がわからないから」は女性（36.2%）が男性（27.3%）より8.9ポイント高くなっている。一方、「市議会に関する情報が得られないから」は男性（29.3%）が女性（21.9%）より7.4ポイント高くなっている。

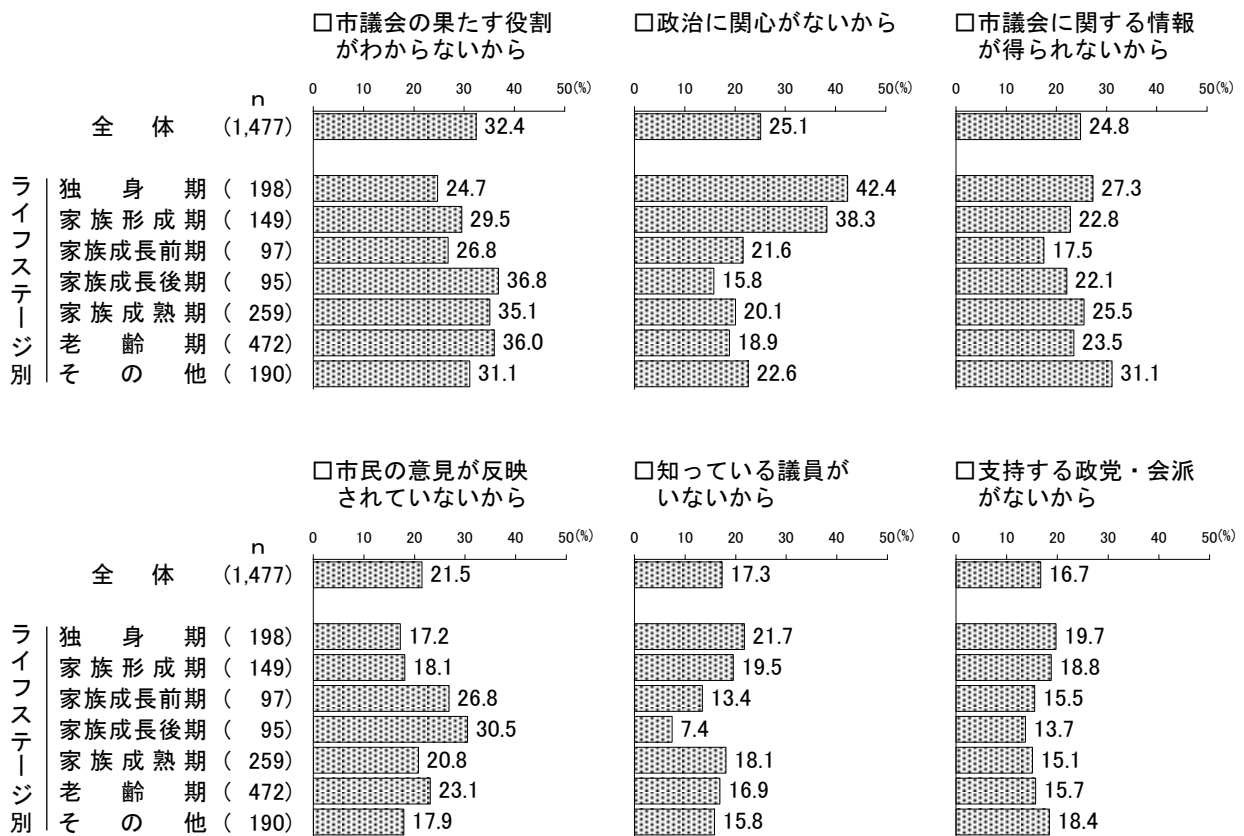
性・年齢別にみると、「市議会の果たす役割がわからないから」は女性65歳以上（43.1%）で4割強と多くなっている。「政治に関心がないから」は女性18～29歳（49.1%）で5割弱と多くなっている。「市議会に関する情報が得られないから」は男性60～64歳（36.2%）で4割近くと多くなっている。（図5-2-2）

図5-2-3 市議会に関心をもちにくい理由—居住地域別（上位6位）



居住地域別にみると、「市議会の果たす役割がわからないから」は由井・北野（東南部地域）（38.6%）で4割近くと多くなっている。「政治に関心がないから」は浅川・横山・館（西南部地域）（29.0%）で3割弱と多くなっている。「市議会に関する情報が得られないから」は由井・北野（東南部地域）（28.4%）と本庁管内（中央地域）（27.4%）で3割近くと多くなっている。（図5-2-3）

図5-2-4 市議会に関心をもちにくい理由—ライフステージ別（上位6位）



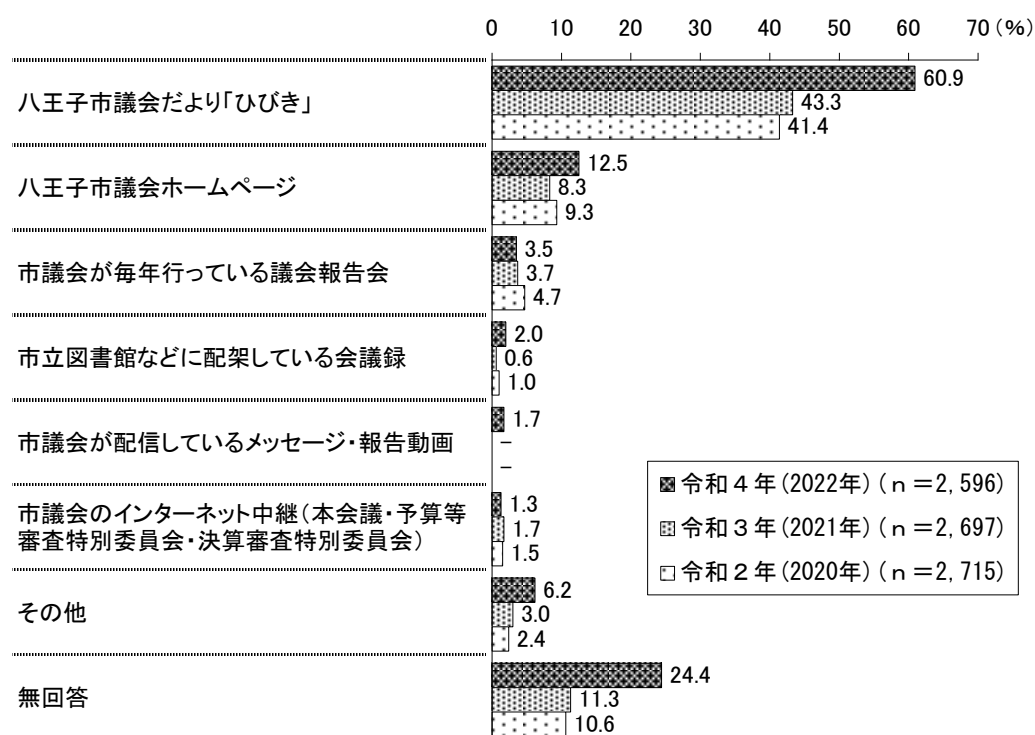
ライフステージ別にみると、「市議会の果たす役割がわからないから」は家族成長後期（36.8%）と老齢期（36.0%）で4割近くと多くなっている。「政治に関心がないから」は独身期（42.4%）で4割強と多くなっている。「市議会に関する情報が得られないから」はその他（31.1%）で3割強と多くなっている。（図5-2-4）

### (3) 市議会の情報の入手方法

◇「八王子市議会だより『ひびき』」が約6割

問68 以下の市議会の情報発信のうち、あなたが見たことがある、または参加したことがあるものを選んでください。(〇はいくつでも)

図5-3-1 市議会の情報の入手方法—全体、経年比較




(注)「市議会が毎年行っている議会報告会」は、令和3年(2021年)までは「議会報告会」としていた。  
 (注)「市議会が配信しているメッセージ・報告動画」は、令和4年(2022年)から追加された選択肢。  
 (注)「市議会のインターネット中継(本会議・予算等審査特別委員会・決算審査特別委員会)」は、令和3年(2021年)までは「本会議のインターネット中継」としていた。

市議会の情報発信のうち、見たことがある、または参加したことがあるものを聞いたところ、「八王子市議会だより『ひびき』」(60.9%)が約6割で最も多くなっている。次いで「八王子市議会ホームページ」(12.5%)、「市議会が毎年行っている議会報告会」(3.5%)などの順となっている。

前回までの調査と比較すると、「八王子市議会だより『ひびき』」は令和3年(2021年)(43.3%)より17.6ポイント、「八王子市議会ホームページ」は令和3年(2021年)(8.3%)より4.2ポイント、それぞれ増加している。(図5-3-1)



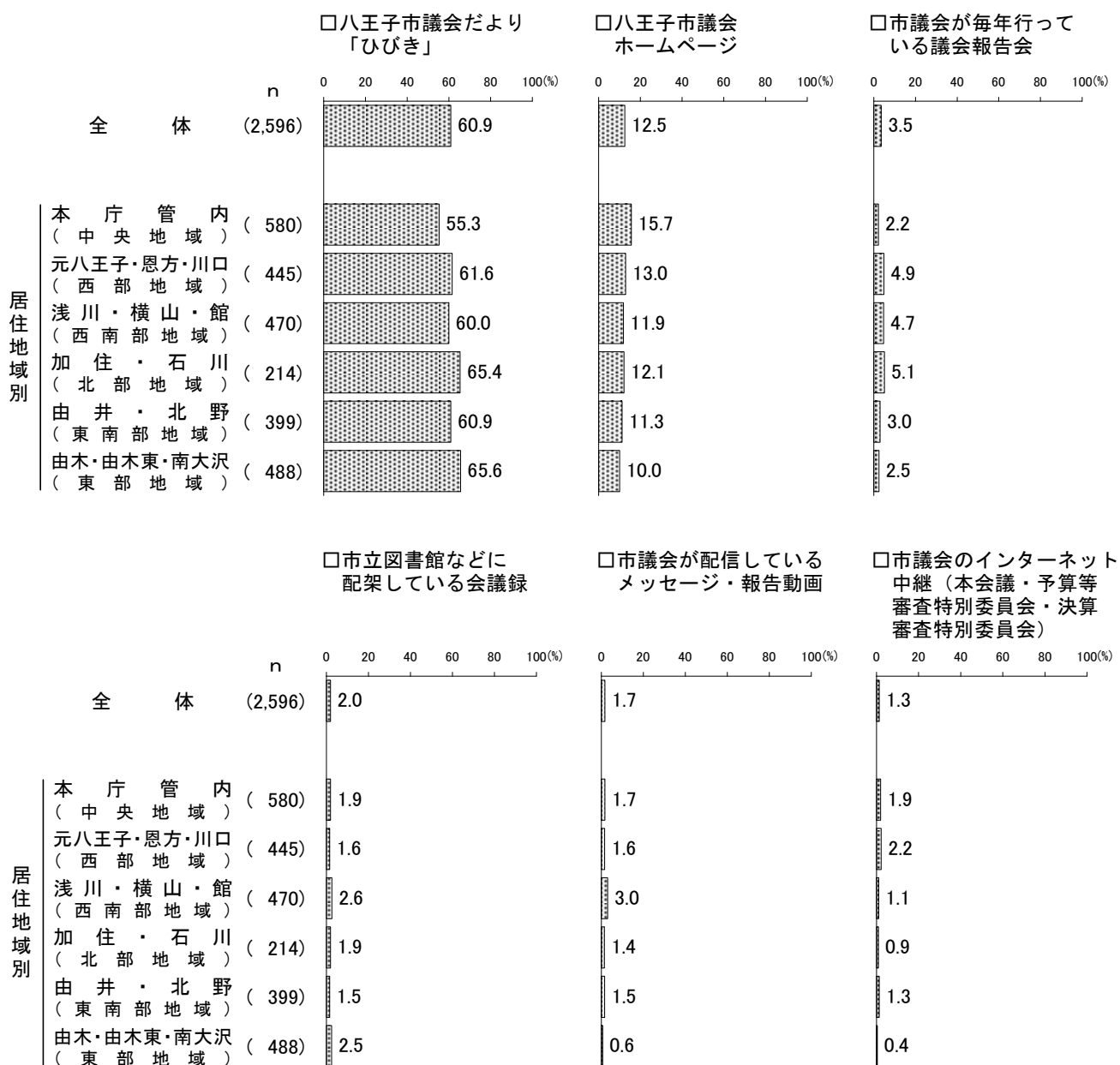
図5-3-2 市議会の情報の入手方法—性別、性・年齢別（「その他」を除く）



性別にみると、「八王子市議会ホームページ」は男性（16.7%）が女性（9.4%）より7.3ポイント高くなっている。一方、「八王子市議会だより『ひびき』」は女性（63.0%）が男性（58.2%）より4.8ポイント高くなっている。

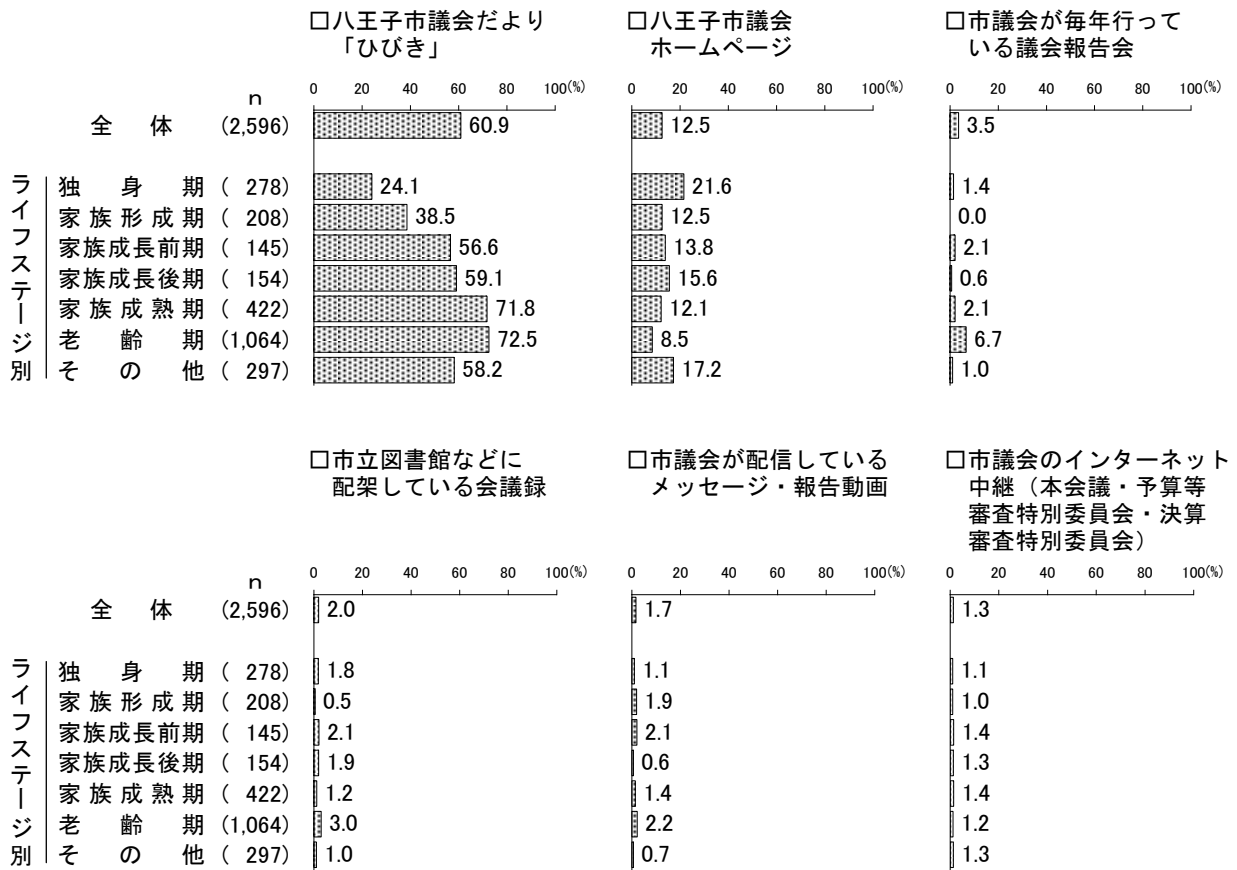
性・年齢別にみると、「八王子市議会だより『ひびき』」は男女ともにおおむね年代が高くなるほど割合が高く、女性60～64歳（80.4%）で約8割と多くなっている。「八王子市議会ホームページ」は男性18～29歳（30.9%）で約3割と多くなっている。（図5-3-2）

図5-3-3 市議会の情報の入手方法—居住地域別（「その他」を除く）



居住地域別にみると、「八王子市議会だより『ひびき』」は由木・由木東・南大沢（東部地域）（65.6%）と加住・石川（北部地域）（65.4%）で6割台半ばと多くなっている。（図5-3-3）

図5-3-4 市議会の情報の入手方法—ライフステージ別（「その他」を除く）



ライフステージ別にみると、「八王子市議会だより『ひびき』」は老齢期（72.5%）と家族成熟期（71.8%）で7割強と多くなっている。「八王子市議会ホームページ」は独身期（21.6%）で2割強と多くなっている。（図5-3-4）

