


5. 市議会への関心と情報の入手方法について

(1) 市議会への関心

◇《関心がある》が4割台半ば

問56 あなたは、八王子市の市議会に関心がありますか。(○は1つだけ)

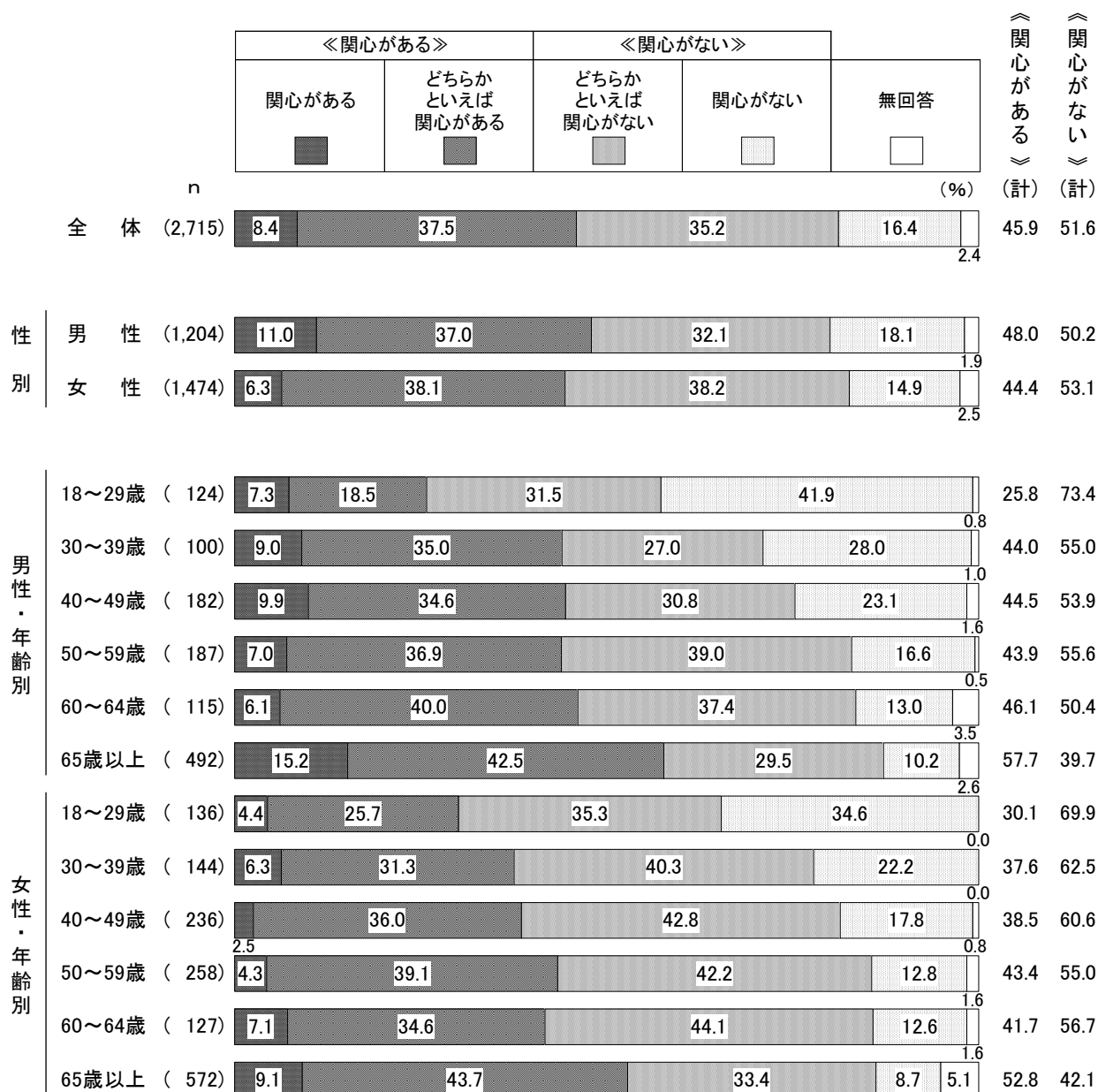
図5-1-1 市議会への関心—全体、経年比較



八王子市の市議会に関心があるか聞いたところ、「関心がある」(8.4%)と「どちらかといえば関心がある」(37.5%)を合わせた《関心がある》(45.9%)は4割台半ばとなっている。一方、「どちらかといえば関心がない」(35.2%)と「関心がない」(16.4%)を合わせた《関心がない》(51.6%)は5割強となっている。

前回の調査と比較すると、大きな傾向の違いはみられない。(図5-1-1)

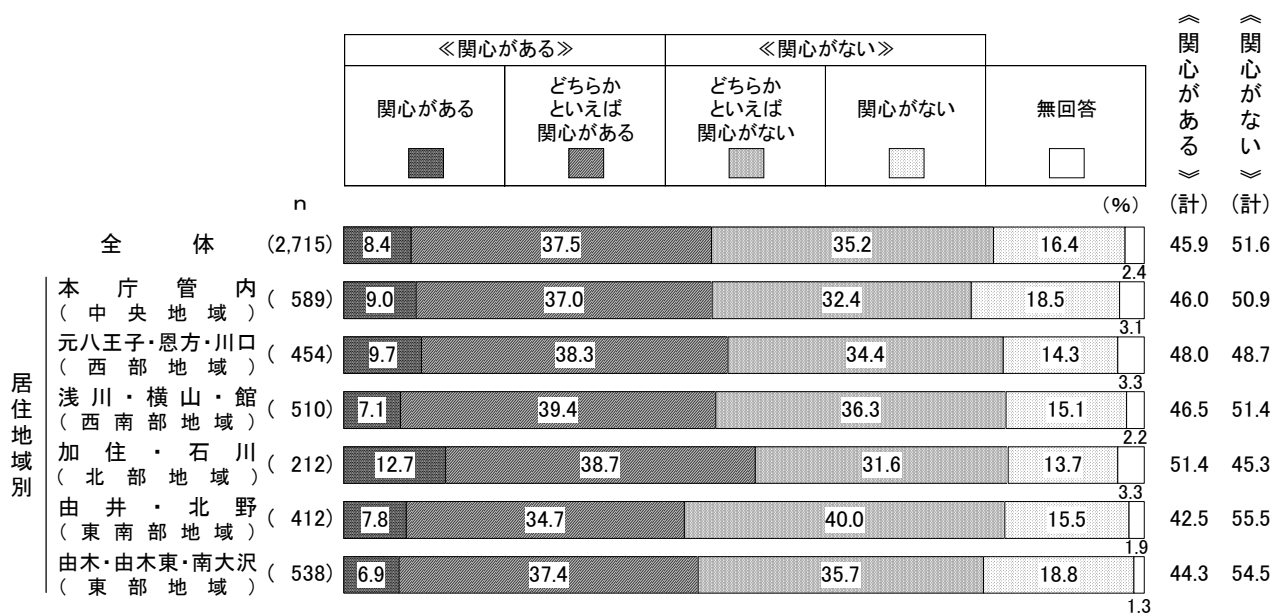
図5-1-2 市議会への関心—性別、性・年齢別



性別にみると、《関心がある》は男性（48.0%）が女性（44.4%）より3.6ポイント高くなっている。


性・年齢別にみると、《関心がある》は男性65歳以上（57.7%）で6割近く、女性65歳以上（52.8%）で5割強と多くなっている。一方、《関心がない》は男性18～29歳（73.4%）で7割強と多くなっている。（図5-1-2）

図5-1-3 市議会への関心—居住地域別



居住地域別にみると、《関心がある》は加住・石川(北部地域) (51.4%) で5割強と多くなっている。一方、《関心がない》は由井・北野(東南部地域) (55.5%) と由木・由木東・南大沢(東部地域) (54.5%) で5割台半ばと多くなっている。(図5-1-3)

図5-1-4 市議会への関心—ライフステージ別



ライフステージ別にみると、《関心がある》は老齡期 (54.8%) で5割台半ばと多くなっている。一方、《関心がない》は独身期 (68.9%) で7割近く、家族成長前期 (62.3%) で6割強と多くなっている。(図5-1-4)

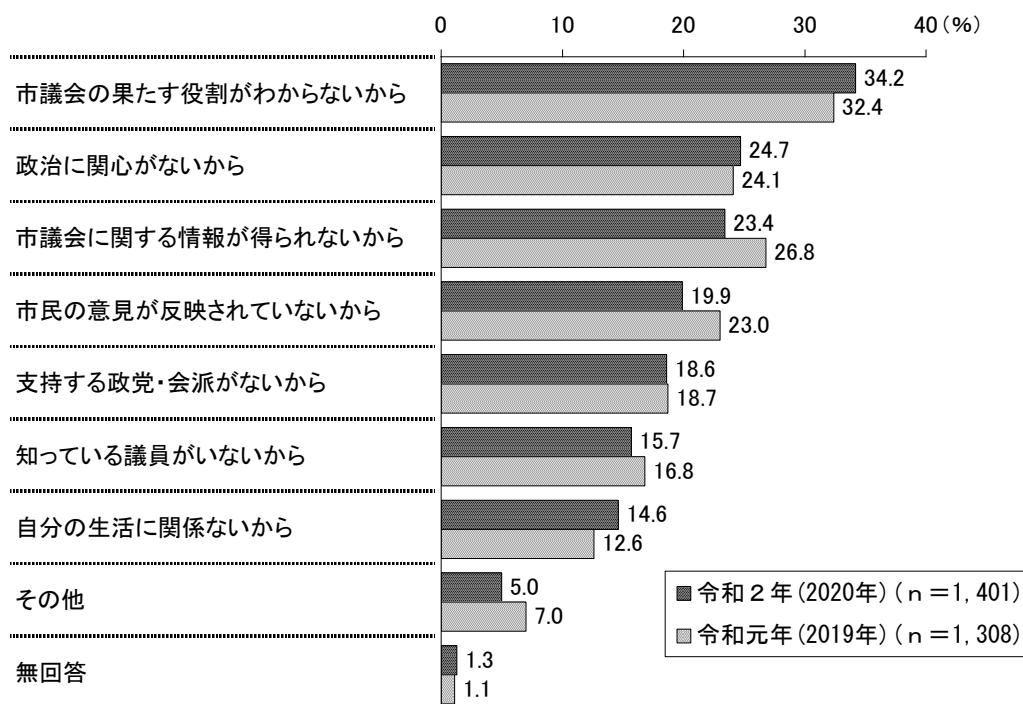
(2) 市議会に関心がない理由

◇「市議会の果たす役割がわからないから」が3割台半ば

(問56で「どちらかといえば関心がない」または「関心がない」とお答えの方へ)

問56-1 市議会に関心がない理由はなんですか。(〇はいくつでも)

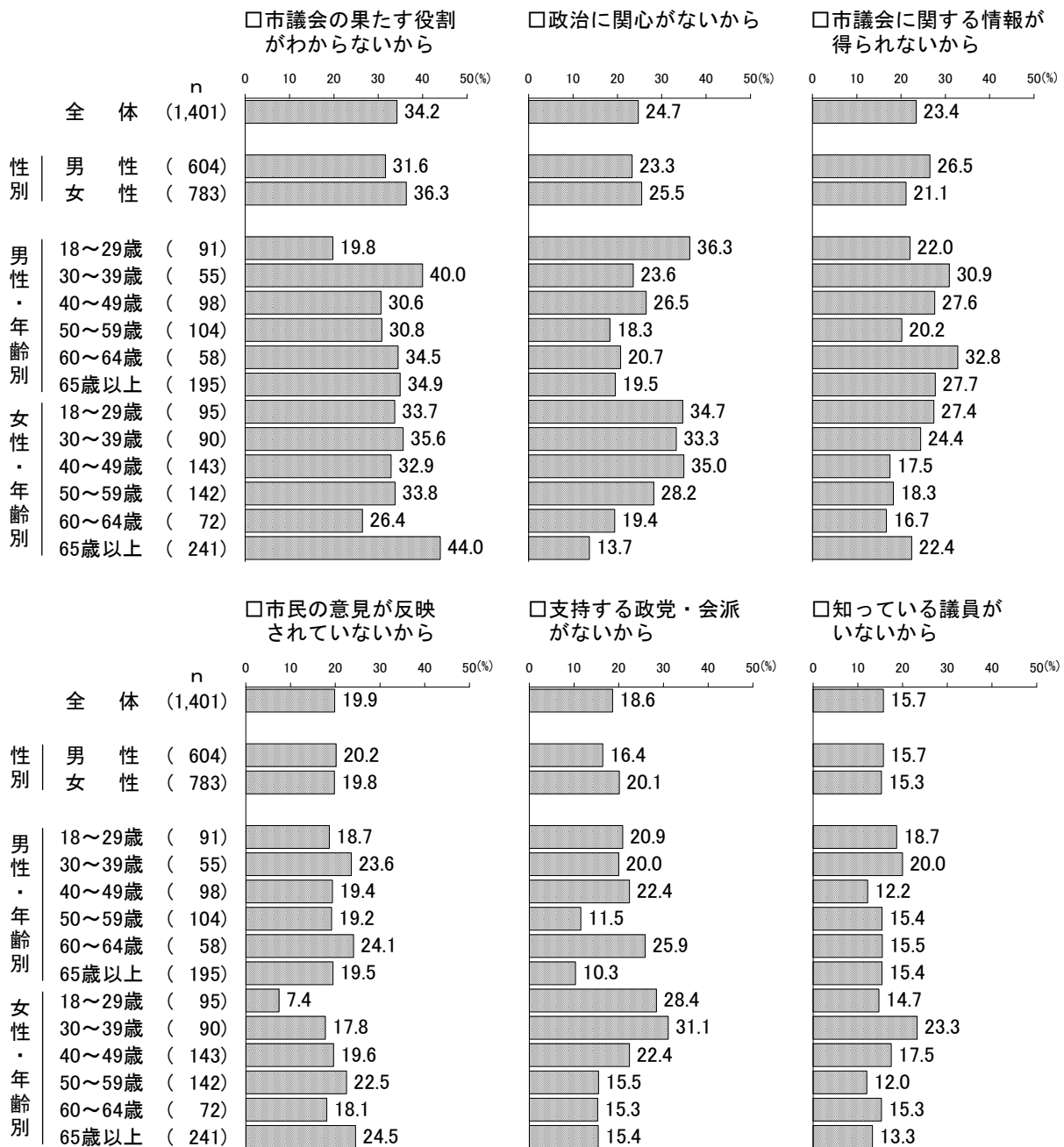
図5-2-1 市議会に関心がない理由—全体、経年比較



市議会に「どちらかといえば関心がない」または「関心がない」と回答した1,401人に、関心がない理由を聞いたところ、「市議会の果たす役割がわからないから」(34.2%)が3割台半ばで最も多くなっている。次いで「政治に関心がないから」(24.7%)、「市議会に関する情報が得られないから」(23.4%)、「市民の意見が反映されていないから」(19.9%)、「支持する政党・会派がないから」(18.6%)などの順となっている。

前回の調査と比較すると、「自分の生活に関係ないから」は令和元年(2019年)(12.6%)より2.0ポイント増加している。一方、「市議会に関する情報が得られないから」は令和元年(2019年)(26.8%)より3.4ポイント、「市民の意見が反映されていないから」は令和元年(2019年)(23.0%)より3.1ポイント、それぞれ減少している。(図5-2-1)

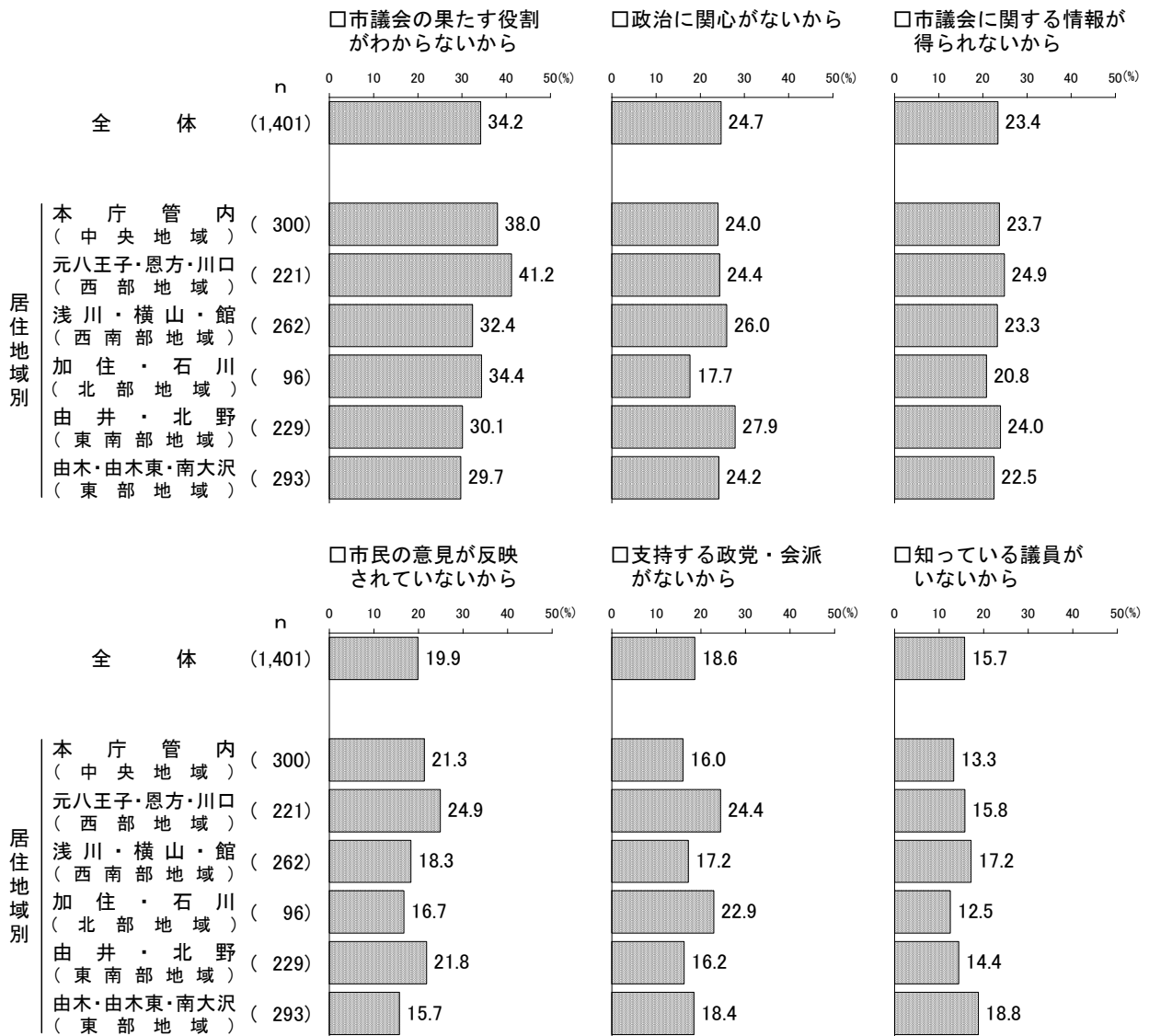
図5-2-2 市議会に関心がない理由—性別、性・年齢別（上位6位）



性別にみると、「市議会に関する情報が得られないから」は男性（26.5%）が女性（21.1%）より5.4ポイント高くなっている。一方、「市議会の果たす役割がわからないから」は女性（36.3%）が男性（31.6%）より4.7ポイント、「支持する政党・会派がないから」は女性（20.1%）が男性（16.4%）より3.7ポイント、それぞれ高くなっている。

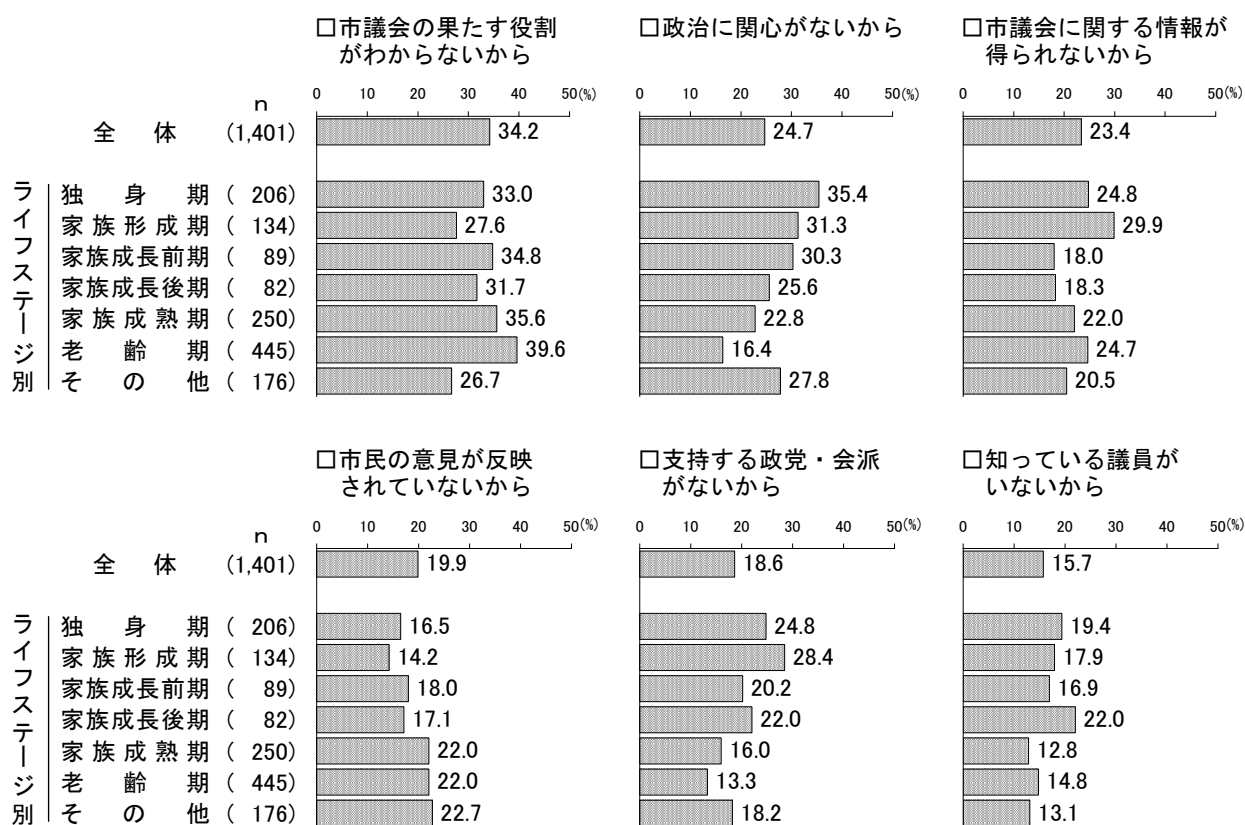
性・年齢別にみると、「市議会の果たす役割がわからないから」は女性65歳以上（44.0%）で4割台半ば、男性30～39歳（40.0%）で4割と多くなっている。「政治に関心がないから」は男性18～29歳（36.3%）で4割近くと多くなっている。「支持する政党・会派がないから」は女性30～39歳（31.1%）で3割強と多くなっている。（図5-2-2）

図5-2-3 市議会に関心がない理由—居住地域別（上位6位）



居住地域別にみると、「市議会の果たす役割がわからないから」は元八王子・恩方・川口（西部地域）（41.2%）で4割強と多くなっている。「市民の意見が反映されていないから」は元八王子・恩方・川口（西部地域）（24.9%）で2割台半ばと多くなっている。（図5-2-3）

図5-2-4 市議会に関心がない理由－ライフステージ別（上位6位）



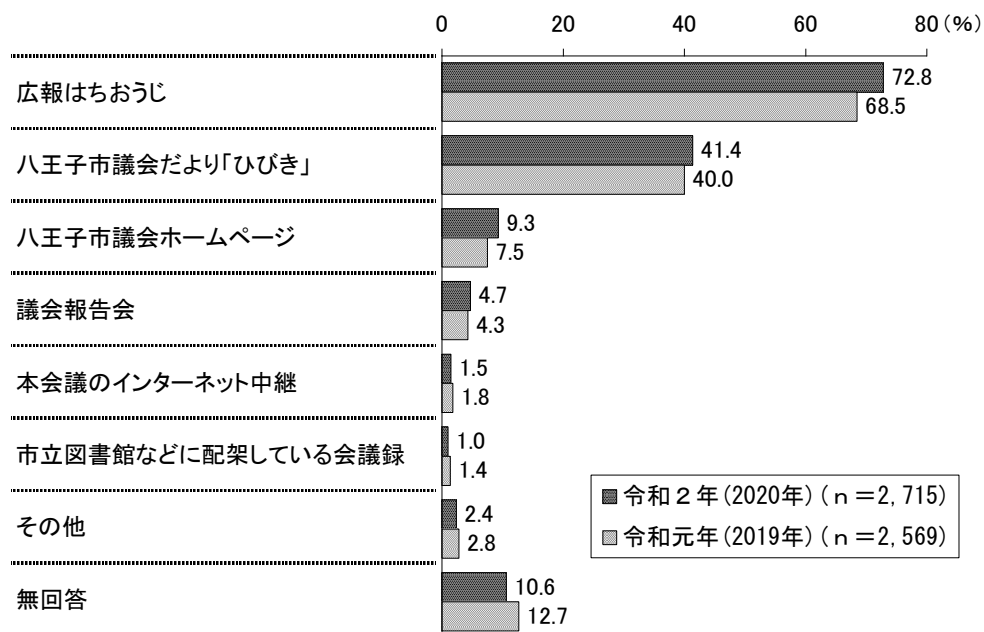
ライフステージ別にみると、「市議会の果たす役割がわからないから」は老齢期（39.6%）で4割弱と多くなっている。「政治に関心がないから」は独身期（35.4%）で3割台半ばと多くなっている。「市議会に関する情報が得られないから」は家族形成期（29.9%）で3割弱と多くなっている。（図5-2-4）

(3) 市議会の情報の入手方法

◇「広報はちおうじ」が7割強

問57 以下の市議会の情報発信のうち、あなたが見たことがある、または参加したことがあるものを選んでください。(〇はいくつでも)


図5-3-1 市議会の情報の入手方法—全体、経年比較



市議会の情報発信のうち、見たことがある、または参加したことがあるものを聞いたところ、「広報はちおうじ」(72.8%)が7割強で最も多くなっている。次いで「八王子市議会だより『ひびき』」(41.4%)、「八王子市議会ホームページ」(9.3%)などの順となっている。

前回の調査と比較すると、「広報はちおうじ」は令和元年(2019年)(68.5%)より4.3ポイント増加している。(図5-3-1)

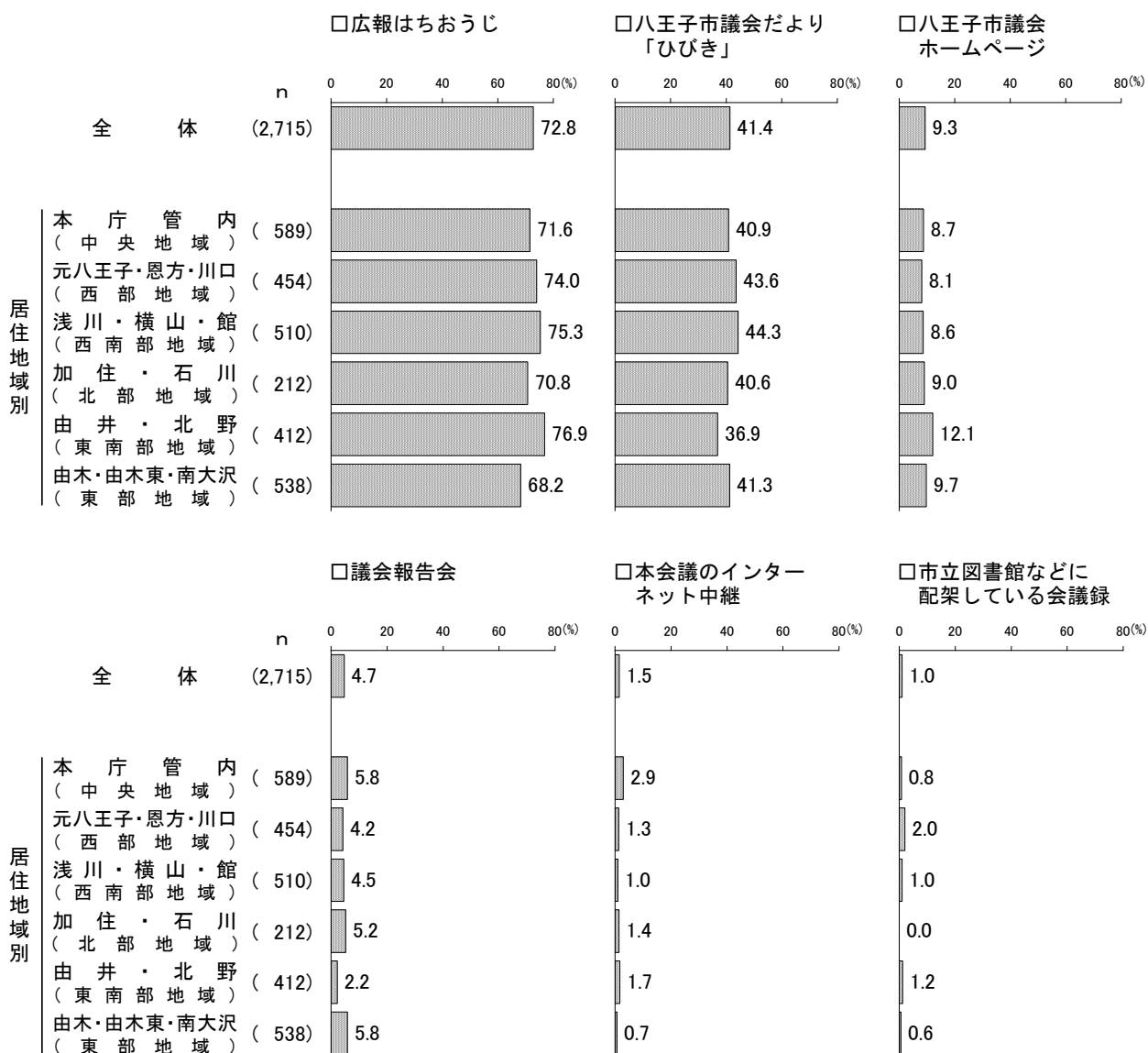
図5-3-2 市議会の情報の入手方法—性別、性・年齢別



性別にみると、「広報はちおうじ」は女性（76.3%）が男性（69.0%）より7.3ポイント、「八王子市議会だより『ひびき』」は女性（42.8%）が男性（39.9%）より2.9ポイント、それぞれ高くなっている。一方、「八王子市議会ホームページ」は男性（11.5%）が女性（7.7%）より3.8ポイント高くなっている。

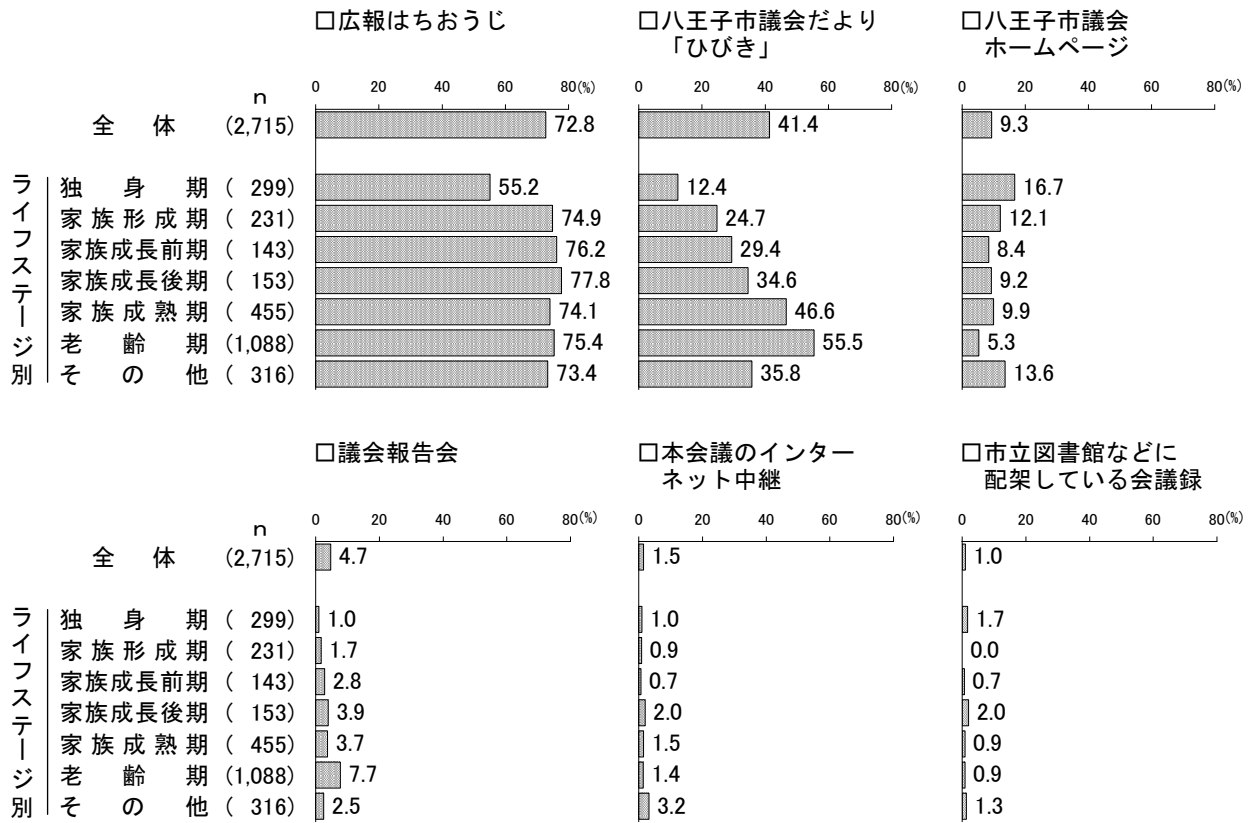
性・年齢別にみると、「広報はちおうじ」は女性50～59歳（79.8%）と女性60～64歳（79.5%）で8割弱と多くなっている。「八王子市議会だより『ひびき』」は男女ともに年代が高くなるほど割合が高く、男性65歳以上（56.1%）で6割近く、女性65歳以上（55.6%）と女性60～64歳（54.3%）で5割台半ばと多くなっている。（図5-3-2）

図5-3-3 市議会の情報の入手方法－居住地域別



居住地域別にみると、「広報はちおうじ」は由井・北野（東南部地域）（76.9%）で8割近くと多くなっている。「八王子市議会だより『ひびき』」は浅川・横山・館（西南部地域）（44.3%）で4割台半ばと多くなっている。（図5-3-3）

図5-3-4 市議会の情報の入手方法—ライフステージ別



ライフステージ別にみると、「広報はちおうじ」は家族成長後期(77.8%)と家族成長前期(76.2%)で8割近くと多くなっている。「八王子市議会だより『ひびき』」は高齢期(55.5%)で5割台半ばと多くなっている。(図5-3-4)