

調査の概要

1 . 調査の目的

この調査は、市民の生活環境への意識、市の施策に対する評価及び市政への意見・要望を把握し、本市の市政運営の資料として活用することを目的とする。

2 . 調査設計

- (1) 調査地域：八王子市内全域
- (2) 調査対象：市内在住の満20歳以上の男女個人
- (3) 対象者数：3,000人
- (4) 抽出方法：住民基本台帳からの層化二段無作為抽出法
 - ・層 化...「八王子ゆめおりプラン」で示された6地域に区分する。(下の地域区分図参照)
 - ・地点抽出...各地域の調査対象人口(満20歳以上の男女)に応じて調査対象を配分する。調査対象に基づいて合計100地点となるように各地区の地点数を決定、地点を抽出する。
 - ・対象者抽出...抽出された各地点において対象者数が30人となるように無作為系統抽出を行う。

【本調査における地域区分】

- 中央地域：本庁管内
- 西部地域：元八王子・恩方・川口
- 西南部地域：浅川・横山・館
- 北部地域：加住・石川
- 東南部地域：由井・北野
- 東部地域：由木・由木東・南大沢



- (5) 調査方法：郵送配布・郵送回収
- (6) 調査期間：平成24年5月16日～5月30日
- (7) 調査機関：株式会社 エスピー研

3 . 調査項目

- (1) 定住意向
- (2) 生活環境
- (3) 市政への要望
- (4) 災害対策について
- (5) 「八王子ゆめおりプラン」の施策指標の目標値に対する達成度

4 . 回収結果

対象者数 : 3,000人

有効回収数 : 1,652票 (有効回収率55.1%)

5 . 報告書の見方

- (1) 集計は、小数第2位を四捨五入してある。したがって、数値の合計が100%ちょうどにならない場合がある。
- (2) 回答の比率(%)は、その質問の回答者数を基数として算出した。したがって、複数回答の設問はすべての比率を合計すると100%を超えることがある。
- (3) 基数となるべき実数は、n(件数)として表示した。その比率は、n(件数)を100%として算出した。
- (4) 本文や図表中の選択肢表記は、語句を短縮・簡略化している場合がある。
- (5) 分析の軸(=表側)として回答者の属性や設問は、「無回答」を除いているため、各回答者の属性と基数の合計が全体と一致しない場合がある。
- (6) 割合の表現については、各値が、「0.0%」の場合は「割」、「0.1~0.9%」の場合は「ほぼ割」、「1.0~3.9%」の場合は「割強」、「4.0~5.9%」は「割台半ば」、「6.0~8.9%」の場合は「割弱」、「9.0~9.9%」の場合は「ほぼ割」との表記を基本とする。
- (7) 標本誤差

標本誤差(サンプル誤差)はおおよそ下記の通りである。等間隔抽出法、すなわち無作為抽出法の標本誤差は次の式によって得られる。標本誤差の幅は、比率算出の基数(n)、および回答比率(P)によって異なる。

$$b = \pm 2 \sqrt{2 \frac{N-n}{N-1} \times \frac{P(1-P)}{n}}$$

b = 標本誤差
N = 母集団数
n = 比率算出の基数(サンプル数)
P = 回答比率

回答比率(P) 基数(n)	10%または 90%前後	20%または 80%前後	30%または 70%前後	40%または 60%前後	50%前後
1,652	± 2.09	± 2.78	± 3.19	± 3.41	± 3.48
1,500	± 2.19	± 2.92	± 3.35	± 3.58	± 3.65
1,000	± 2.68	± 3.58	± 4.10	± 4.38	± 4.47
500	± 3.79	± 5.06	± 5.80	± 6.20	± 6.32
100	± 8.49	± 11.31	± 12.96	± 13.86	± 14.14

上表は $\frac{N-n}{N-1}$ 1として算出している。この表の計算式の信頼度は95%である。

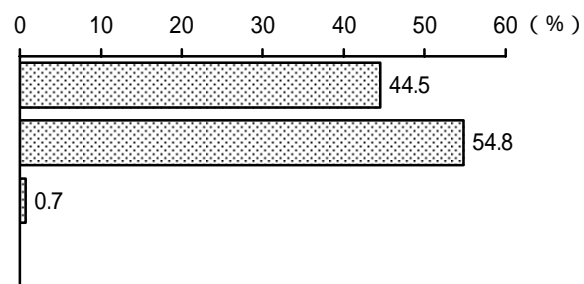
注) この表の見方

例えば、「ある設問の回答者数が1,652で、その設問中の選択肢の回答比率が60%であった場合、その回答比率の誤差の範囲は最高でも±3.41%以内(56.6%~63.4%)である」と見ることができる。

6 . 回答者の属性

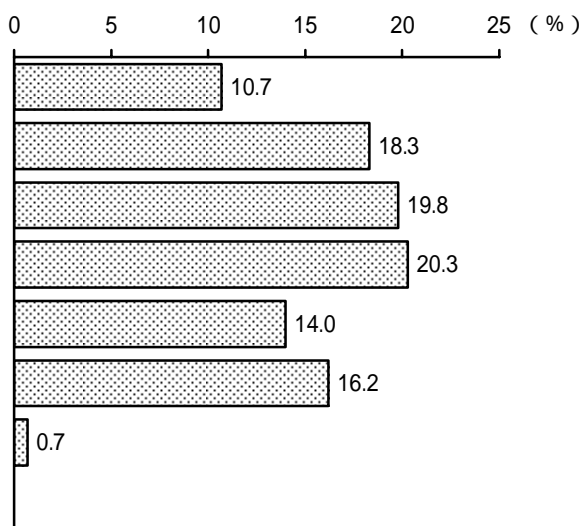
(1) 性別

	基数(人)	構成比(%)
1 男性	735	44.5
2 女性	905	54.8
無 回 答	12	0.7
合 計	1,652	100.0



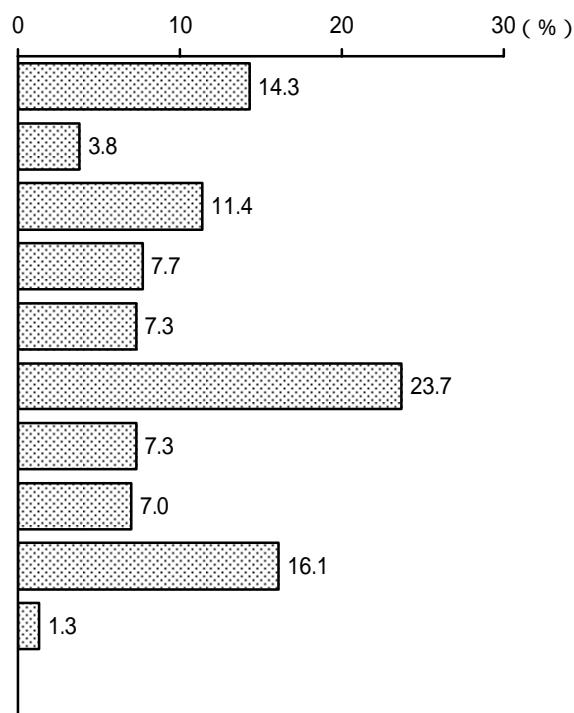
(2) 年齢

	基数(人)	構成比(%)
1 20歳代	177	10.7
2 30歳代	302	18.3
3 40歳代	327	19.8
4 50歳代	336	20.3
5 60~64歳	231	14.0
6 65歳以上	267	16.2
無 回 答	12	0.7
合 計	1,652	100.0



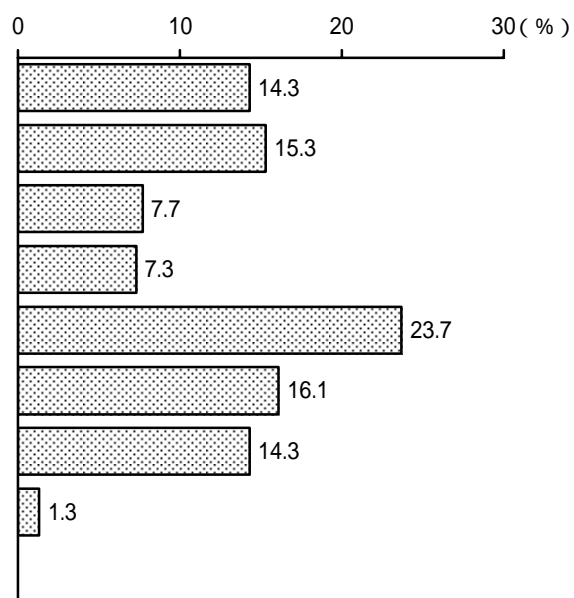
(3) ライフステージ

	基数(人)	構成比(%)
1 20～39歳で単身者	236	14.3
2 20～39歳で配偶者がいて子どもがいない	63	3.8
3 20～64歳で一番下の子どもが小学校入学前	189	11.4
4 20～64歳で一番下の子どもが小学生	128	7.7
5 20～64歳で一番下の子どもが中学・高校生	120	7.3
6 20～64歳で一番下の子どもが高校を卒業している	391	23.7
7 40～64歳で単身者	121	7.3
8 40～64歳で配偶者がいて子どもがいない	116	7.0
9 65歳以上	266	16.1
無回答	22	1.3
合計	1,652	100.0



ライフステージ(集約型)

	基数(人)	構成比(%)
1 独身期	236	14.3
2 家族形成期	252	15.3
3 家族成長前期	128	7.7
4 家族成長後期	120	7.3
5 家族成熟期	391	23.7
6 老齢期	266	16.1
7 その他	237	14.3
無回答	22	1.3
合計	1,652	100.0

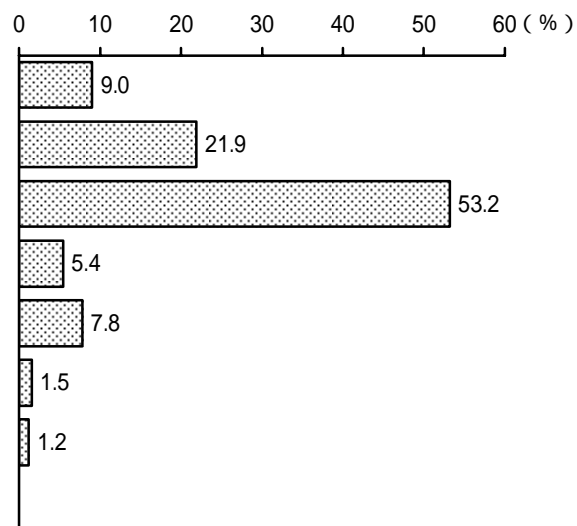


ライフステージ区分

独身期	20～39歳で単身者
家族形成期	20～39歳で配偶者がいて子どもがいない または、20～64歳で一番下の子どもが小学校入学前
家族成長前期	20～64歳で一番下の子どもが小学生
家族成長後期	20～64歳で一番下の子どもが中学・高校生
家族成熟期	20～64歳で一番下の子どもが高校を卒業している
老齢期	65歳以上
その他	40～64歳で単身者 または、40～64歳で配偶者がいて子どもがいない

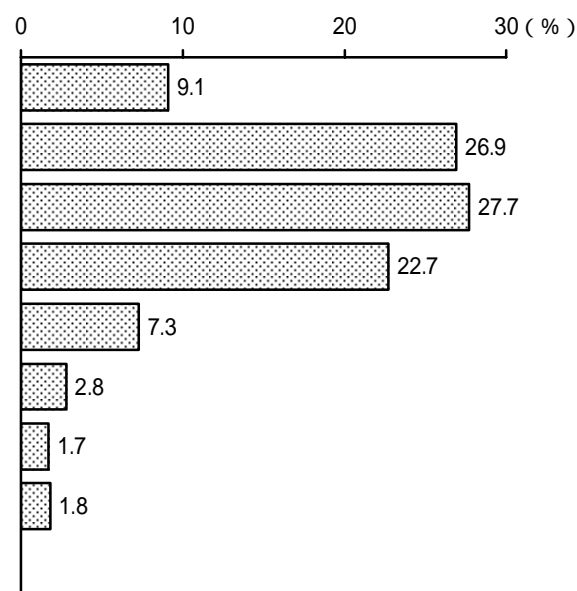
(4) 世帯構成

	基数(人)	構成比(%)
1 ひとり暮らし(単身世帯)	149	9.0
2 夫婦のみ(一世代世帯)	362	21.9
3 親と未婚の子ども (二世代会世帯)	879	53.2
4 親と子ども夫婦 (二世代会世帯)	89	5.4
5 親と子どもと孫(三世代会世帯)	129	7.8
6 その他	24	1.5
無回答	20	1.2
合計	1,652	100.0



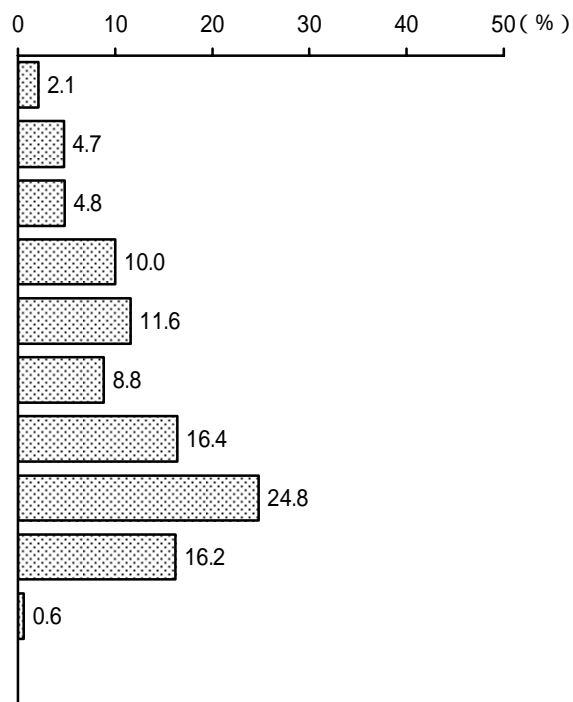
(5) 同居家族人数

	基数(人)	構成比(%)
1 1人	151	9.1
2 2人	445	26.9
3 3人	457	27.7
4 4人	375	22.7
5 5人	120	7.3
6 6人	47	2.8
7 7人以上	28	1.7
無回答	29	1.8
合計	1,652	100.0



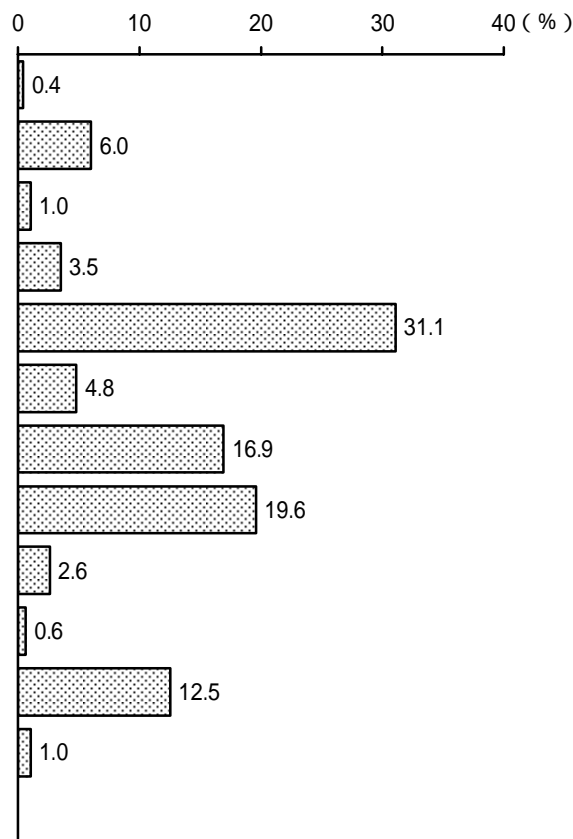
(6) 居住年数

	基数(人)	構成比(%)
1 1年未満	34	2.1
2 1～3年未満	78	4.7
3 3～5年未満	79	4.8
4 5～10年未満	166	10.0
5 10～15年未満	191	11.6
3 15～20年未満	146	8.8
4 20～30年未満	271	16.4
5 30年以上	409	24.8
6 生まれてからずっと	268	16.2
無回答	10	0.6
合計	1,652	100.0



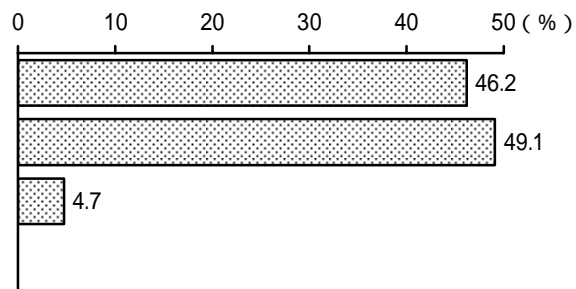
(7) 職業

	基数(人)	構成比(%)
1 農・林・漁業	7	0.4
2 自営業	99	6.0
3 自由業(開業医、弁護士、司法書士など)	17	1.0
4 会社や団体の役員	57	3.5
5 会社・商店・サービス業などの勤め人	514	31.1
6 教員・公務員	79	4.8
7 アルバイト・パート	280	16.9
8 (専業)主婦・主夫	324	19.6
9 学生	43	2.6
10 その他	10	0.6
11 無職	206	12.5
無回答	16	1.0
合計	1,652	100.0



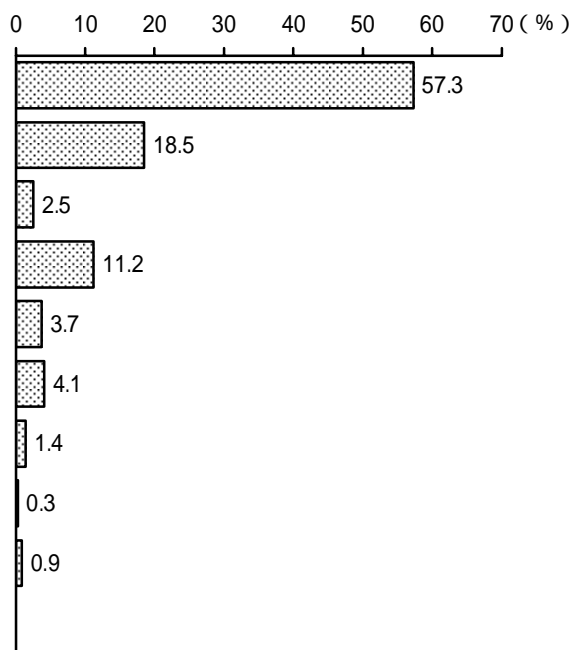
(7) - 1 仕事場

	基数(人)	構成比(%)
1 八王子市内	487	46.2
2 八王子市外	517	49.1
無回答	49	4.7
合計	1,053	100.0



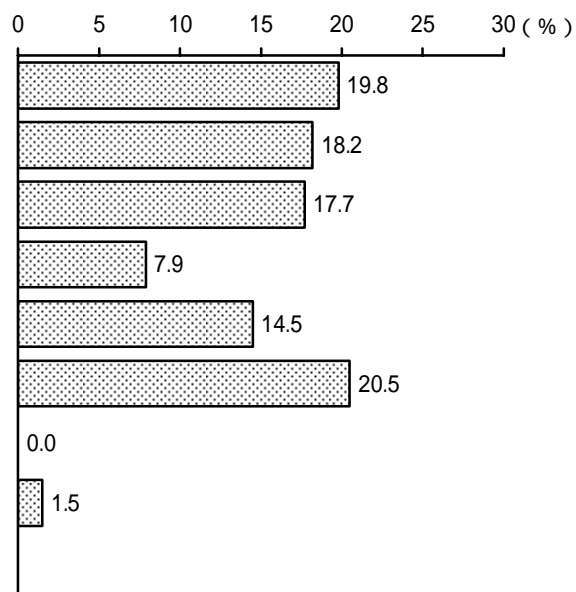
(8) 居住形態

	基数(人)	構成比(%)
1 一戸建て(持ち家)	947	57.3
2 分譲マンション	306	18.5
3 一戸建て(借家)	42	2.5
4 民間の賃貸アパート・マンション	185	11.2
5 都市再生機構(旧公団)・公社の賃貸住宅	61	3.7
6 都営・市営住宅	68	4.1
7 社宅・官舎・寮	23	1.4
8 その他	5	0.3
無回答	15	0.9
合計	1,652	100.0



(9) 居住地域

	基数(人)	構成比(%)
1 本庁管内(中央地域)	327	19.8
2 元八王子・恩方・川口(西部地域)	301	18.2
3 浅川・横山・館(西南部地域)	292	17.7
4 加住・石川(北部地域)	130	7.9
5 由井・北野(東南部地域)	239	14.5
6 由木・由木東・南大沢(東部地域)	338	20.5
7 不明	0	0.0
無回答	25	1.5
合計	1,652	100.0



(10) 町会・自治会の加入状況

	基数(人)	構成比(%)
1 入っている	1,250	75.7
2 入っていない	387	23.4
無 回 答	15	0.9
合 計	1,652	100.0

