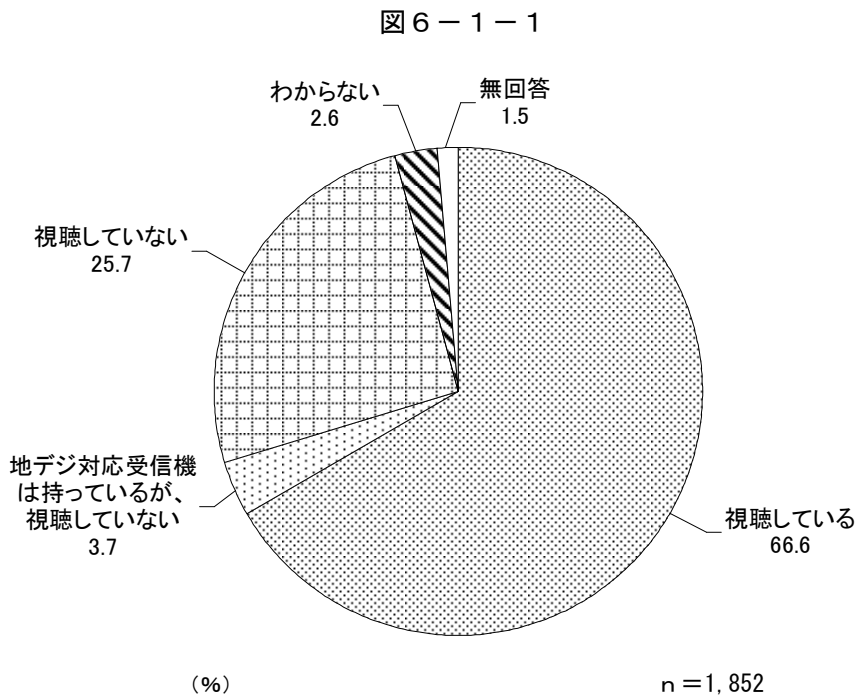


6. 地上デジタル放送について

6-1 地上デジタル放送の視聴状況

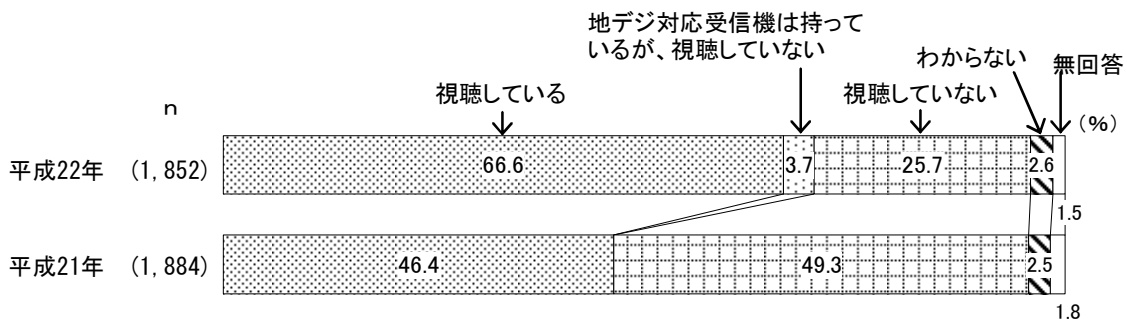
◇「視聴している」が7割弱

問13 あなたの世帯では、現在、地上デジタル放送を視聴していますか。(○は1つだけ)



地上デジタル放送の視聴状況について聞いたところ、「視聴している」が7割弱（66.6%）を占めている。一方、「視聴していない」は2割台半ば（25.7%）、「地デジ対応受信機は持っているが、視聴していない」（3.7%）となっている。（図6-1-1）

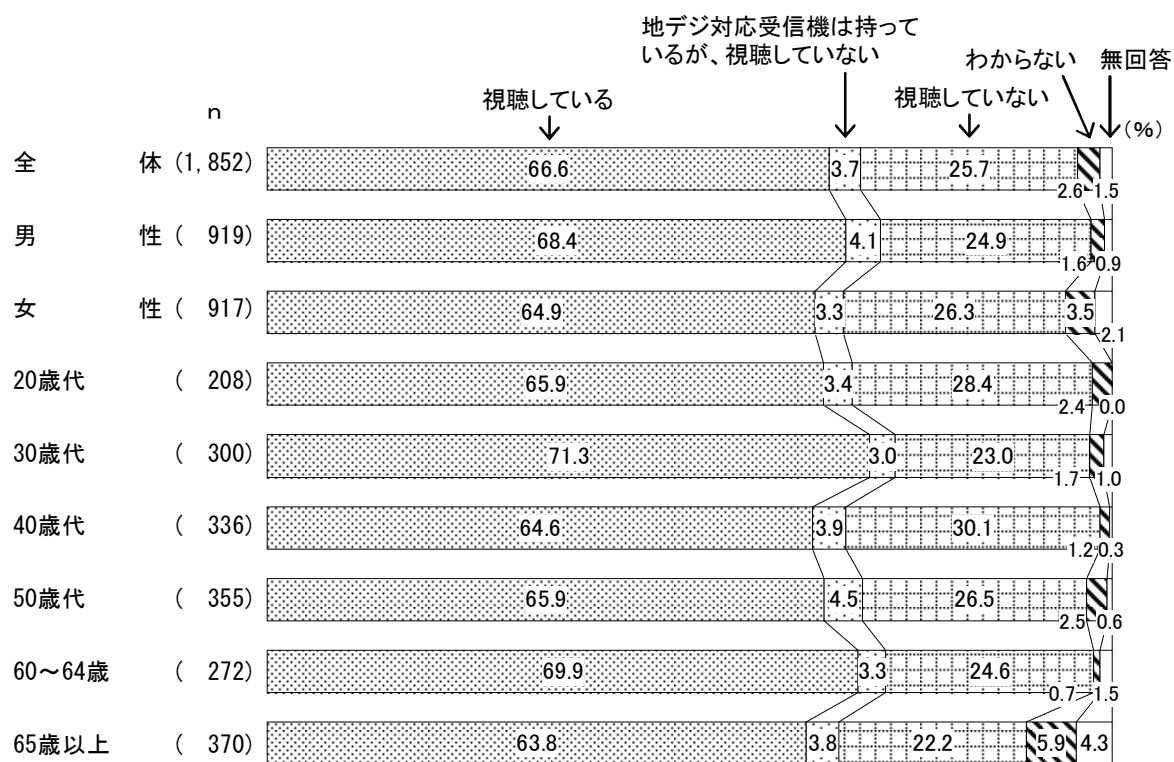
図6-1-2 地上デジタル放送の視聴状況—経年変化



前回との比較をみると、「視聴している」は前回より20.2ポイント高くなっている。

(図6-1-2)

図6-1-3 地上デジタル放送の視聴状況—性・年齢別

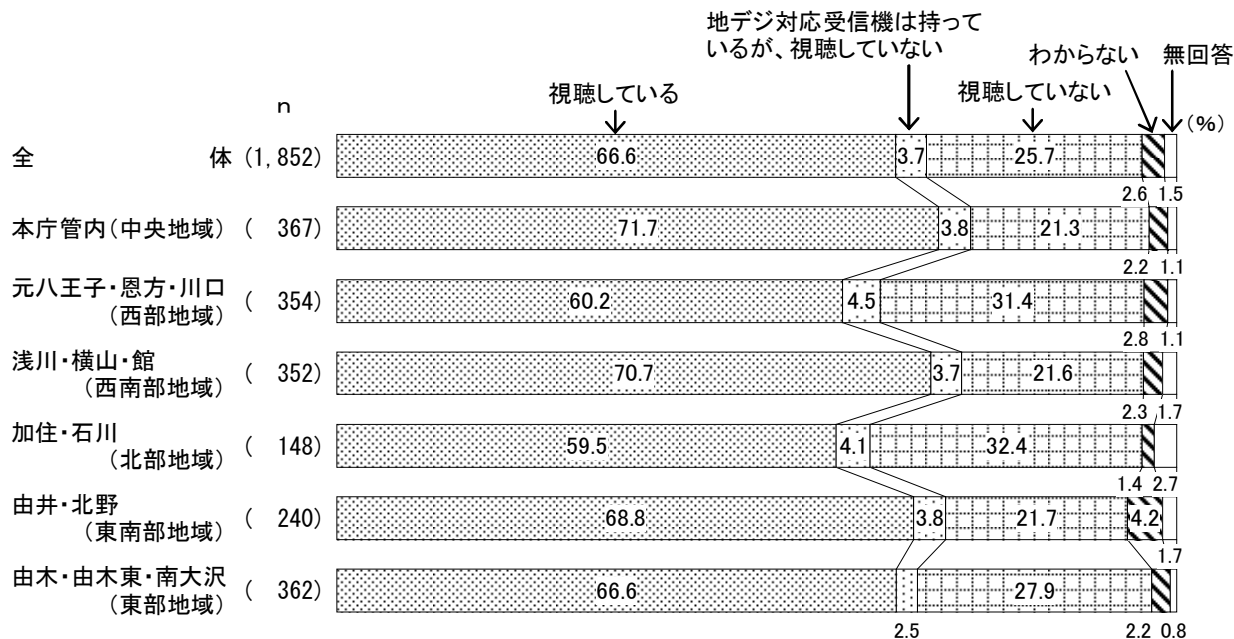


性別にみると、「視聴している」は男性のほうが3.5ポイント高くなっている。

年齢別にみると、「視聴している」は30歳代で7割強（71.3%）と高くなっている。

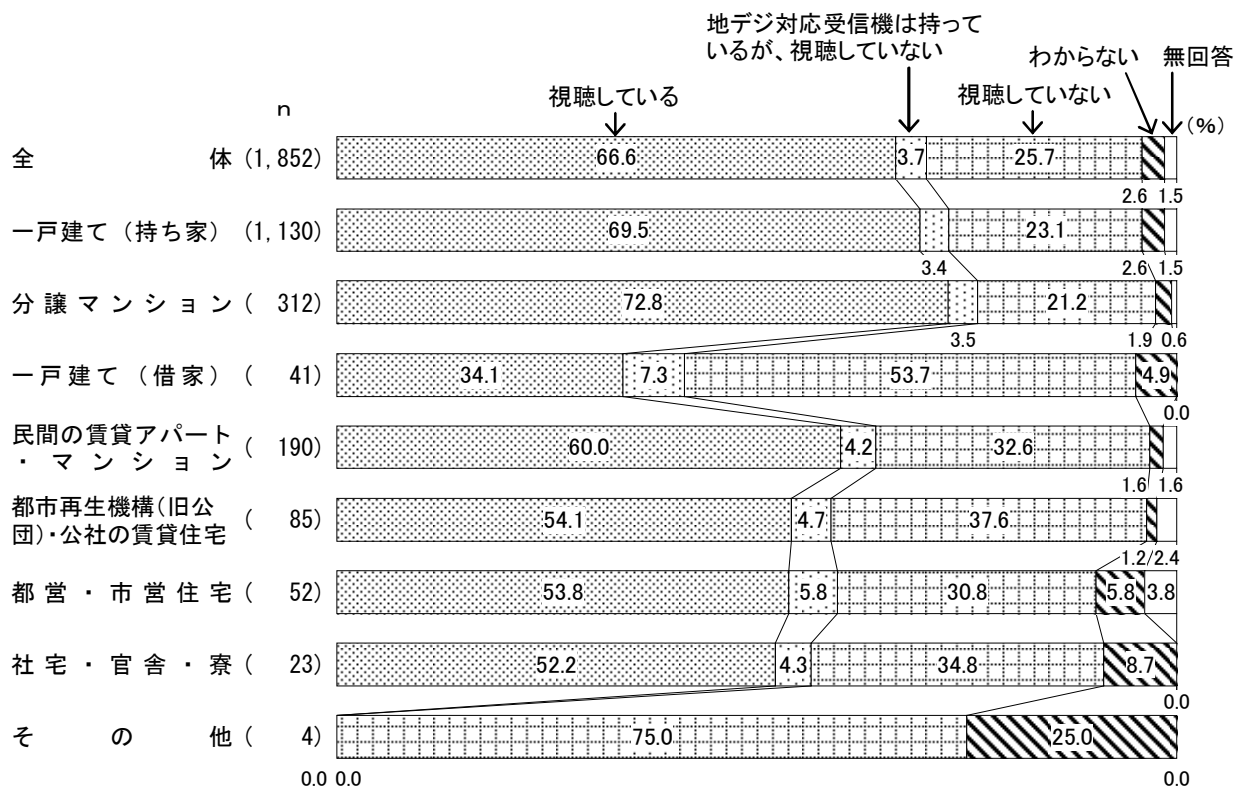
(図6-1-3)

図6-1-4 地上デジタル放送の視聴状況－居住地域別



居住地域別にみると、「視聴している」は本庁管内（中央地域）と浅川・横山・館（西南部地域）で7割以上と高くなっている。（図6-1-4）

図6-1-5 地上デジタル放送の視聴状況－住居形態別



住居形態別にみると、「視聴している」は分譲マンションで7割強（72.8%）、一戸建て（持ち家）でほぼ7割（69.5%）と高くなっている。（図6-1-5）

6-2 地上デジタル放送の視聴に対応していない部分

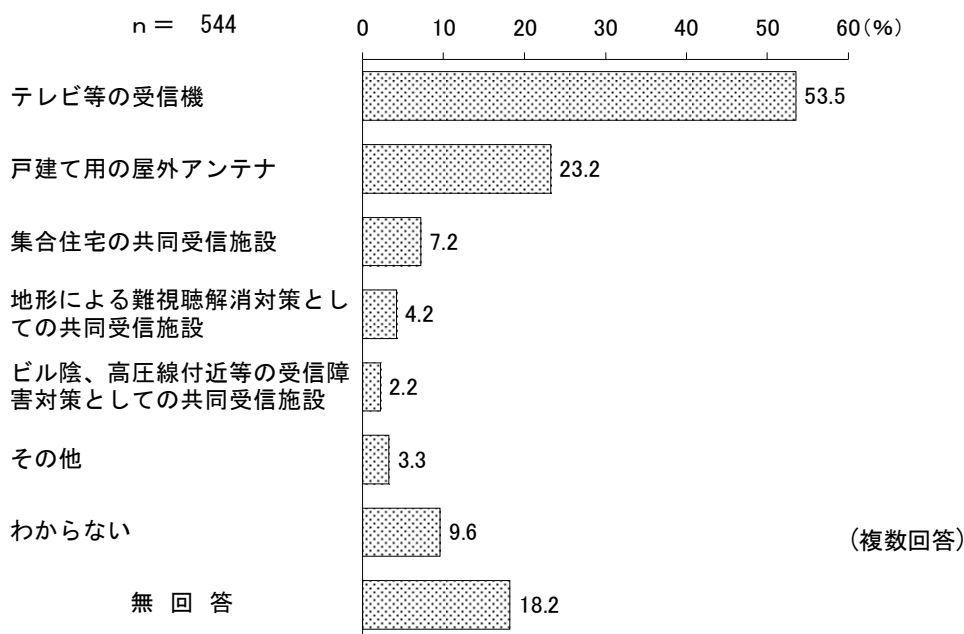
◇「テレビ等の受信機」が5割強

(問13で「地デジ対応受信機は持っているが、視聴していない」または「視聴していない」とお答えの方に)

問13-1 あなたの世帯では、どの部分が地上デジタル放送に対応していませんか。

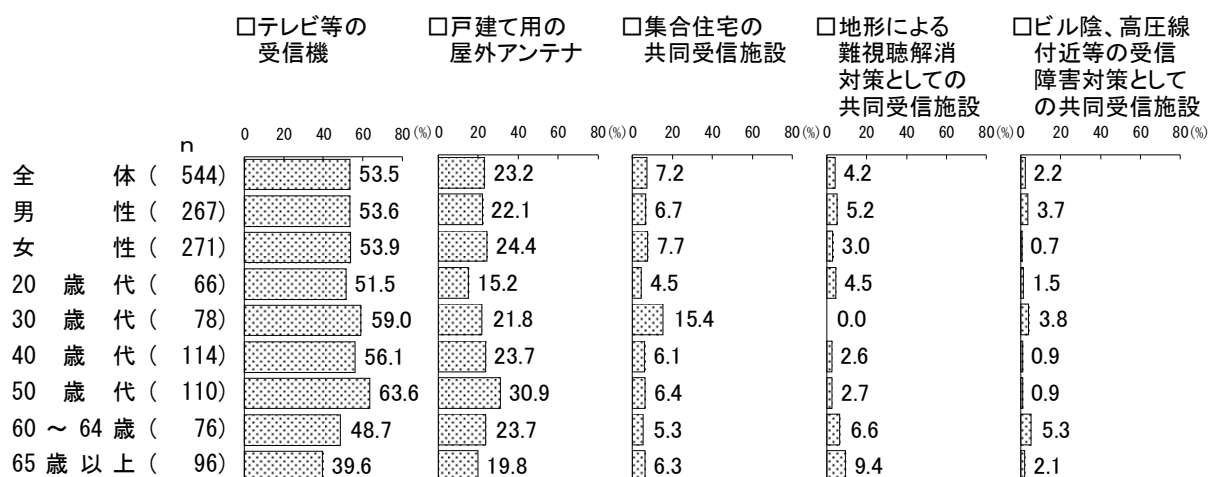
(○はいくつでも)

図6-2-1



地上デジタル放送の視聴状況で「地デジ対応受信機は持っているが、視聴していない」または「視聴していない」と答えた人(544人)に、地上デジタル放送の視聴に対応していない部分を聞いたところ、「テレビ等の受信機」が5割強(53.5%)と最も高く、ついで「戸建て用の屋外アンテナ」(23.2%)、「集合住宅の共同受信施設」(7.2%)と続いている。(図6-2-1)

図6-2-2 地上デジタル放送の視聴に対応していない部分—性別・年齢別

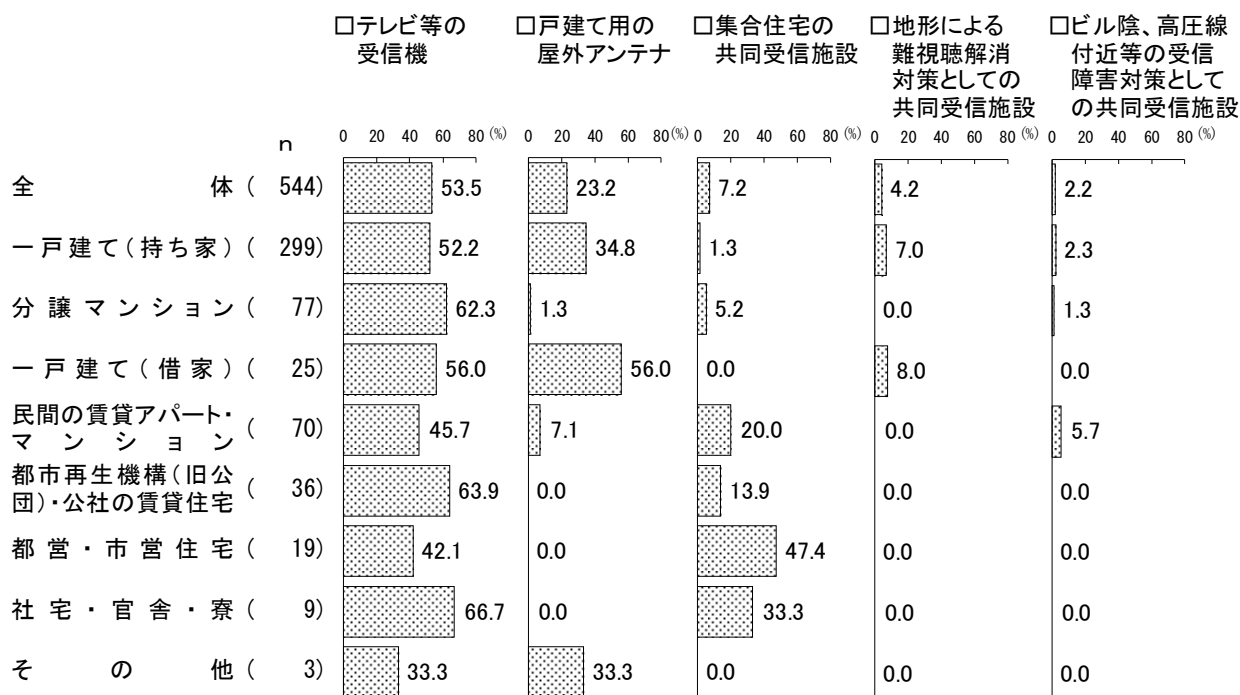


性別には大きな差はみられない。

年齢別にみると、「テレビ等の受信機」は50歳代で6割強（63.6%）と高くなっている。

(図6-2-2)

図6-2-3 地上デジタル放送の視聴に対応していない部分—住居形態別



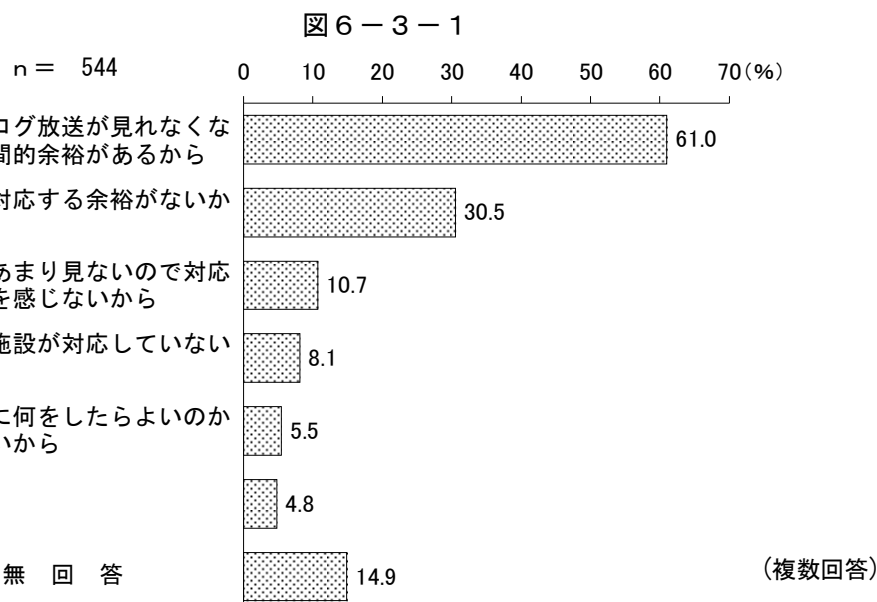
住居形態別にみると、「戸建て用の屋外アンテナ」は一戸建て(借家)で5割台半ば(56.0%)となっている。(図6-2-3)

6-3 地上デジタル放送へ切り替えていない理由

◇「まだアナログ放送が見れなくなるまで時間的余裕があるから」が6割強

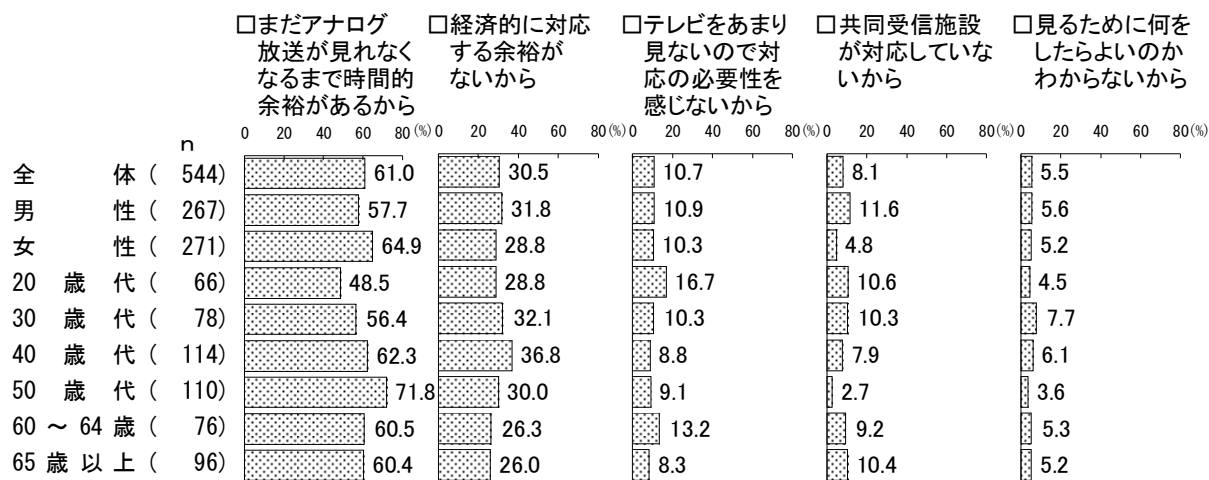
(問13で「地デジ対応受信機は持っているが、視聴していない」または「視聴していない」とお答えの方に)

問13-2 あなたの世帯では、これまで地上デジタル放送への切り替えを見送っていたのはどのような理由からですか。(〇はいくつでも)



地上デジタル放送の視聴状況で「地デジ対応受信機は持っているが、視聴していない」または「視聴していない」と答えた人(544人)に、地上デジタル放送へ切り替えていない理由を聞いたところ、「まだアナログ放送が見れなくなるまで時間的余裕があるから」が6割強(61.0%)と最も高く、ついで「経済的に対応する余裕がないから」(30.5%)、「テレビをあまり見ないので対応の必要性を感じないから」(10.7%)と続いている。(図6-3-1)

図 6-3-2 地上デジタル放送へ切り替えていない理由—性別・年齢別



性別にみると、「まだアナログ放送が見れなくなるまで時間的余裕があるから」は女性のほうが7.2ポイント高くなっている。

年齢別にみると、「まだアナログ放送が見れなくなるまで時間的余裕があるから」は50歳代で7割強(71.8%)と高くなっている。(図6-3-2)

6-4 地上デジタル放送へ切り替える予定

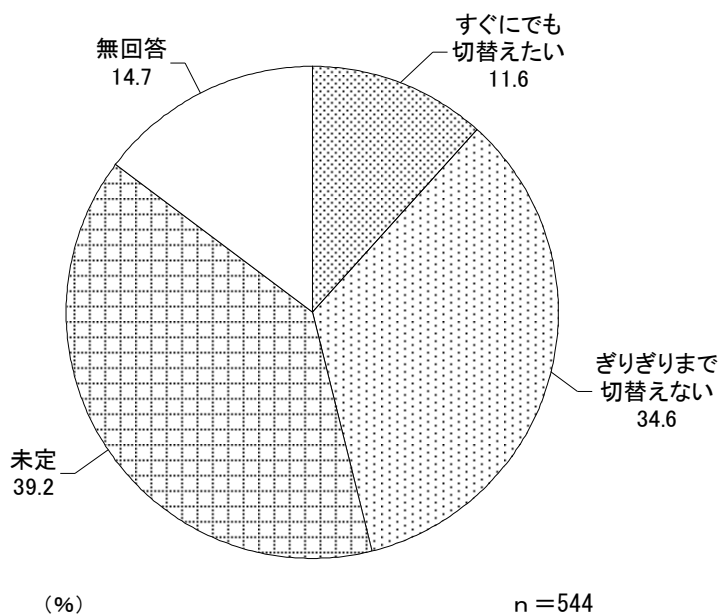
◇「未定」がほぼ4割

(問13で「地デジ対応受信機は持っているが、視聴していない」または「視聴していない」とお答えの方に)

問13-3 あなたの世帯は、いつ頃、地上デジタル放送へ切り替える予定ですか。

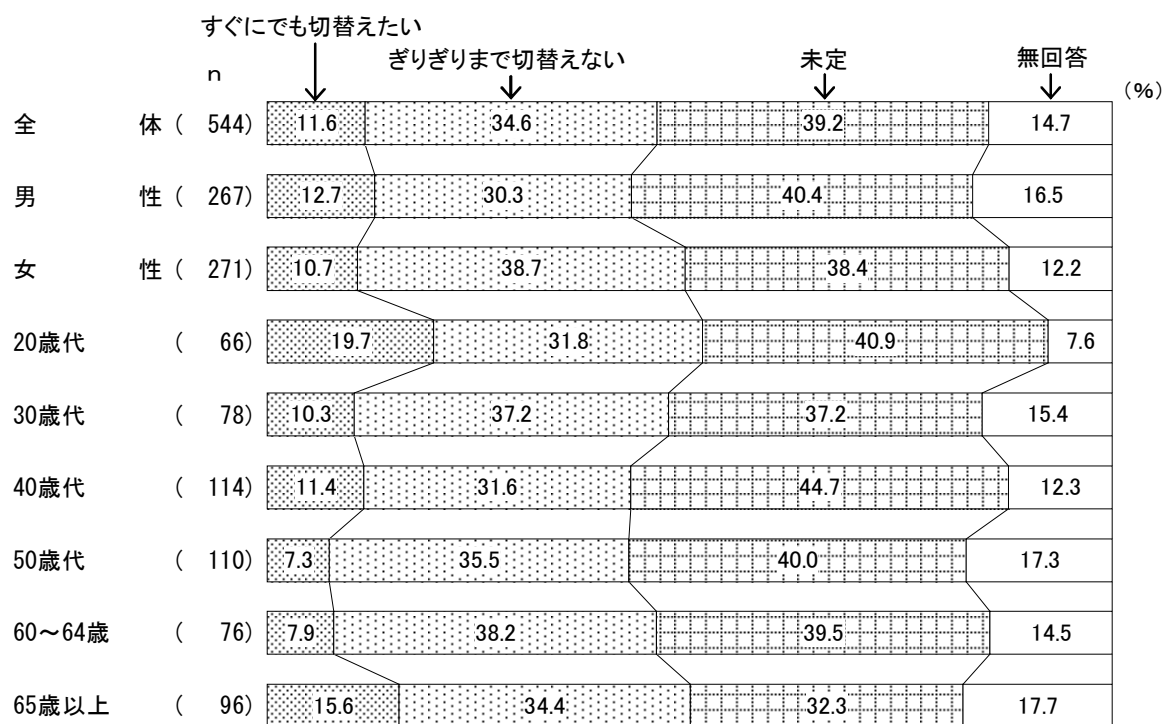
(○は1つだけ)

図6-4-1



地上デジタル放送の視聴状況で「地デジ対応受信機は持っているが、視聴していない」または「視聴していない」と答えた人(544人)に、地上デジタル放送へ切り替える予定を聞いたところ、「未定」がほぼ4割(39.2%)と最も高く、ついで「ぎりぎりまで切替えない」(34.6%)、「すぐにでも切替えたい」(11.6%)の順で続いている。(図6-4-1)

図6-4-2 地上デジタル放送へ切り替える予定—性別・年齢別



性別にみると、「ぎりぎりまで切替えない」は女性のほうが8.4ポイント高くなっている。

年齢別にみると、「すぐにでも切替えたい」は20歳代でほぼ2割（19.7%）と高くなっている。

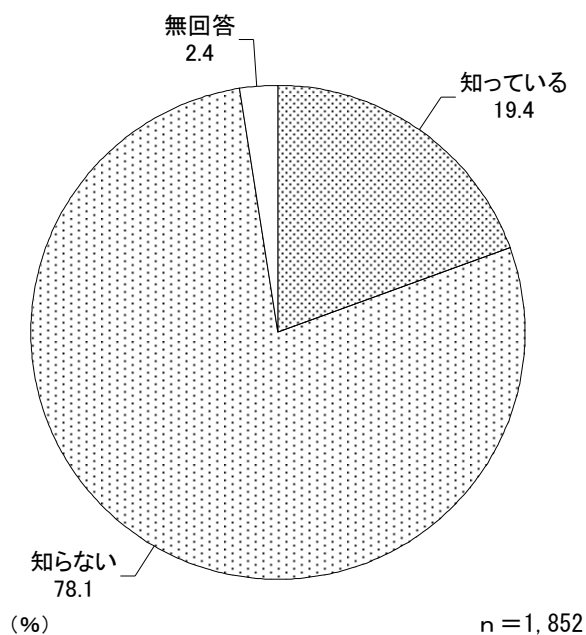
(図6-4-2)

6-5 地上デジタル放送受信機設置等補助制度の認知度

◇「知っている」がほぼ2割

問14 八王子市では、65歳以上の方のみで構成され、なおかつ市・都民税が非課税となっている世帯（NHK受信料全額免除世帯を除く）に対し、地上デジタル放送受信機器の設置等の経費の一部を補助してありますが、このことを知っていますか。（○は1つだけ）

図6-5-1



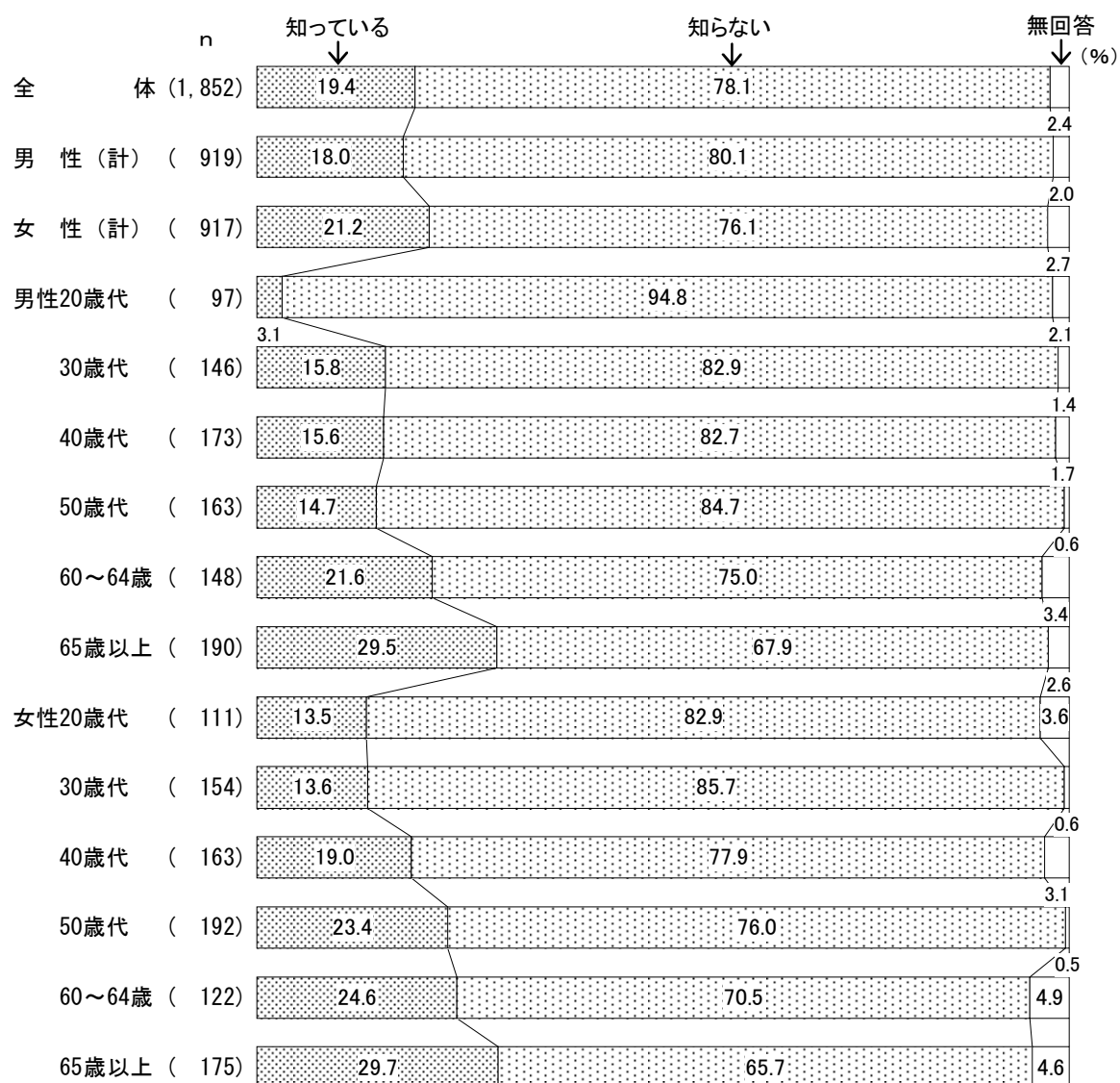
地上デジタル放送受信機設置等補助制度の認知度について聞いたところ、「知っている」はほぼ2割（19.4%）となっている。一方、「知らない」は8割弱（78.1%）を占めている。（図6-5-1）

図6-5-2 地上デジタル放送受信機設置等補助制度の認知度—経年変化



前回との比較をみると、「知っている」は前回より4.2ポイント低くなっている。（図6-5-2）

図6-5-3 地上デジタル放送受信機設置等補助制度の認知度－性・年齢別



性別にみると、「知っている」は女性のほうが3.2ポイント高くなっている。

性・年齢別にみると、「知っている」は男女ともに65歳以上でほぼ3割となっており、他の年齢層と比べて高い割合となっている。(図6-5-3)