

I 調査の概要

1. 調査の目的

この調査は、市民の生活環境への意識、市の施策に対する評価及び市政への意見・要望を把握し、本市の市政運営の資料として活用することを目的とする。

2. 調査設計

- (1) 調査地域：八王子市内全域
- (2) 調査対象：市内在住の満20歳以上の男女個人
- (3) 対象者数：3,000人
- (4) 抽出方法：住民基本台帳からの層化二段無作為抽出法
 - ・層 化…「八王子ゆめおりプラン」で示された6地域に区分する。(下の地域区分図参照)
 - ・地点抽出…各地域の調査対象人口(満20歳以上の男女)に応じて調査対象を配分する。調査対象に基づいて合計100地点となるように各地区の地点数を決定、地点を抽出する。
 - ・対象者抽出…抽出された各地点において対象者数が30人となるように無作為系統抽出を行う。

【本調査における地域区分】

- 中央地域：本庁管内
西部地域：元八王子・恩方・川口
西南部地域：浅川・横山・館
北部地域：加住・石川
東南部地域：由井・北野
東部地域：由木・由木東・南大沢



- (5) 調査方法：郵送配布・郵送回収
- (6) 調査期間：平成22年5月14日～5月28日
- (7) 調査機関：(株) エスピー研

3. 調査項目

- (1) 定住意向
- (2) 生活環境
- (3) 市政への要望
- (4) スポーツ
- (5) ホームページ
- (6) 地上デジタル放送について
- (7) 「八王子ゆめおりプラン」の施策指標の目標値に対する達成度

4. 回収結果

対象者数 : 3,000人

有効回収数 : 1,852票 (有効回収率61.7%)

5. 報告書の見方

- (1) 集計は、小数第2位を四捨五入してある。したがって、数値の合計が100%ちょうどにならない場合がある。
- (2) 回答の比率 (%) は、その質問の回答者数を基数として算出した。したがって、複数回答の設問はすべての比率を合計すると100%を超えることがある。
- (3) 基数となるべき実数は、n (件数) として表示した。その比率は、n (件数) を100%として算出した。
- (4) 本文や図表中の選択肢表記は、語句を短縮・簡略化している場合がある。
- (5) 分析の軸 (=表側) として回答者の属性や設問は、「無回答」を除いているため、各回答者の属性と基数の合計が全体と一致しない場合がある。
- (6) 割合の表現については、各値が、「0.0%」の場合は「〇割」、「0.1~0.9%」の場合は「ほぼ〇割」、「1.0~3.9%」の場合は「〇割強」、「4.0~5.9%」は「〇割台半ば」、「6.0~8.9%」の場合は「〇割弱」、「9.0~9.9%」の場合は「ほぼ〇割」との表記を基本とする。
- (7) 標本誤差

標本誤差 (サンプル誤差) はおおよそ下記の通りである。等間隔抽出法、すなわち無作為抽出法の標本誤差は次の式によって得られる。標本誤差の幅は、比率算出の基数 (n)、および回答比率 (P) によって異なる。

$$b = \pm 2 \sqrt{2 \frac{N-n}{N-1} \times \frac{P(1-P)}{n}}$$

b = 標本誤差
N = 母集団数
n = 比率算出の基数 (サンプル数)
P = 回答比率

回答比率 (P) 基数 (n)	10%または90% 前後	20%または80% 前後	30%または70% 前後	40%または60% 前後	50%前後
1,852	± 1.97	± 2.63	± 3.01	± 3.22	± 3.29
1,500	± 2.19	± 2.92	± 3.35	± 3.58	± 3.65
1,000	± 2.68	± 3.58	± 4.10	± 4.38	± 4.37
500	± 3.79	± 5.06	± 5.80	± 6.20	± 6.32
100	± 8.49	± 11.31	± 12.96	± 13.86	± 14.14

※上表は $\frac{N-n}{N-1} \cong 1$ として算出している。この表の計算式の信頼度は95%である。

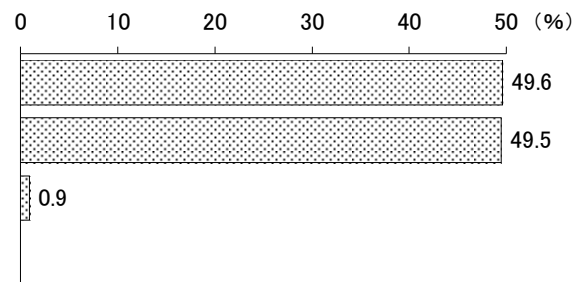
注) この表の見方

例えば、「ある設問の回答者数が1,852で、その設問中の選択肢の回答比率が60%であった場合、その回答比率の誤差の範囲は最高でも±3.22%以内 (56.8%~63.2%) である」と見ることができる。

6. 回答者の属性

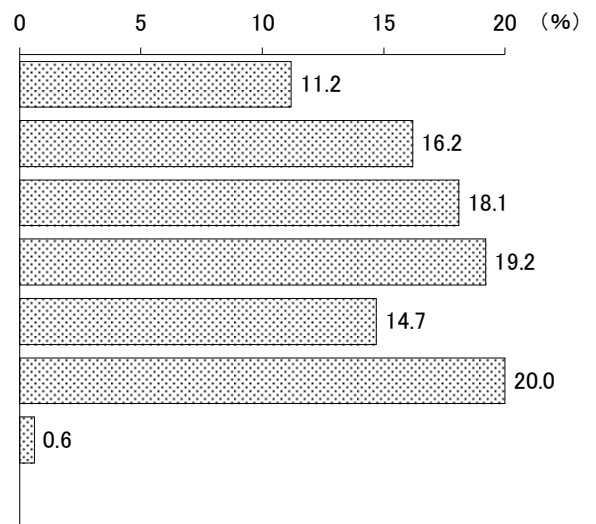
1 性別

	基数(人)	構成比(%)
1 男性	919	49.6
2 女性	917	49.5
無回答	16	0.9
合計	1,852	100.0



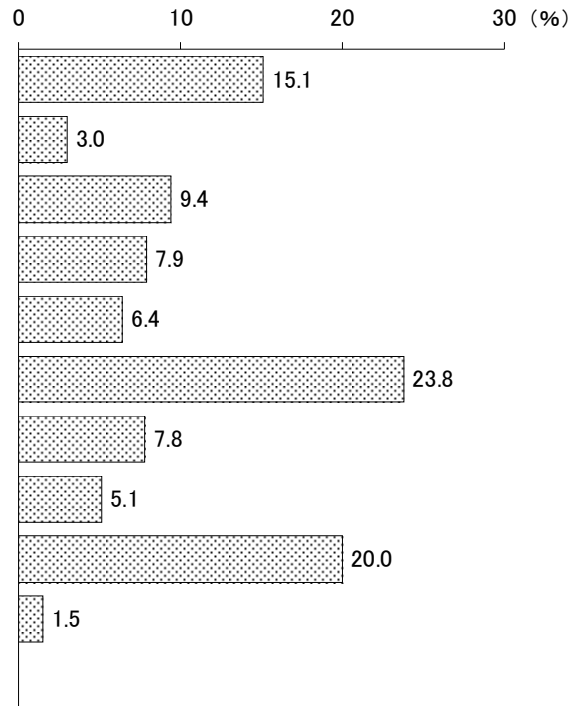
2 年齢

	基数(人)	構成比(%)
1 20歳代	208	11.2
2 30歳代	300	16.2
3 40歳代	336	18.1
4 50歳代	355	19.2
5 60~64歳	272	14.7
6 65歳以上	370	20.0
無回答	11	0.6
合計	1,852	100.0



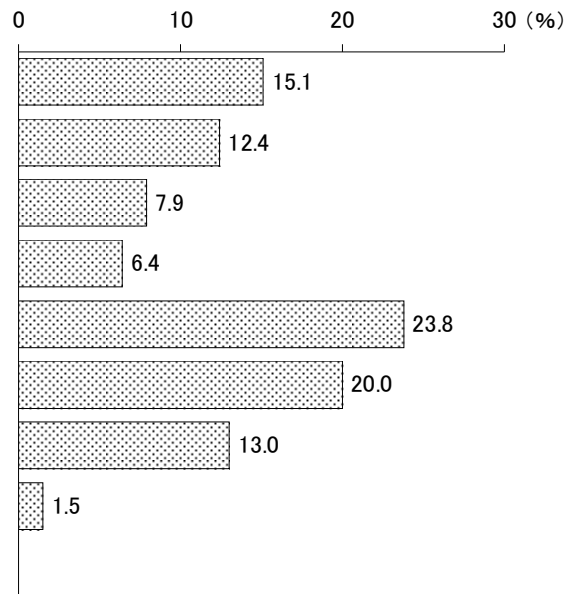
3 ライフステージ

	基数(人)	構成比(%)
1 20～39歳で単身者	279	15.1
2 20～39歳で配偶者がいて 子どもがいない	56	3.0
3 20～64歳で一番下の子どもが 小学校入学前	174	9.4
4 20～64歳で一番下の子どもが 小学生	146	7.9
5 20～64歳で一番下の子どもが 中学・高校生	118	6.4
6 20～64歳で一番下の子どもが 高校を卒業している	441	23.8
7 40～64歳で単身者	145	7.8
8 40～64歳で配偶者がいて 子どもがいない	95	5.1
9 65歳以上	370	20.0
無 回 答	28	1.5
合 計	1,852	100.0



■ ライフステージ (集約型)

	基数(人)	構成比(%)
1 独身期	279	15.1
2 家族形成期	230	12.4
3 家族成長前期	146	7.9
4 家族成長後期	118	6.4
5 家族成熟期	441	23.8
6 老齡期	370	20.0
7 その他	240	13.0
無 回 答	28	1.5
合 計	1,852	100.0

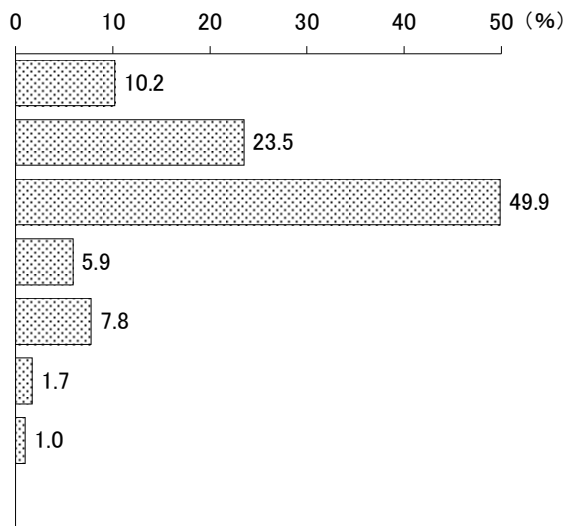


■ ライフステージ区分

独 身 期	20～39歳で単身者
家 族 形 成 期	20～39歳で配偶者がいて子どもがいない または、20～64歳で一番下の子どもが小学校入学前
家 族 成 長 前 期	20～64歳で一番下の子どもが小学生
家 族 成 長 後 期	20～64歳で一番下の子どもが中学・高校生
家 族 成 熟 期	20～64歳で一番下の子どもが高校を卒業している
老 齡 期	65歳以上
そ の 他	40～64歳で単身者 または、40～64歳で配偶者がいて子どもがいない

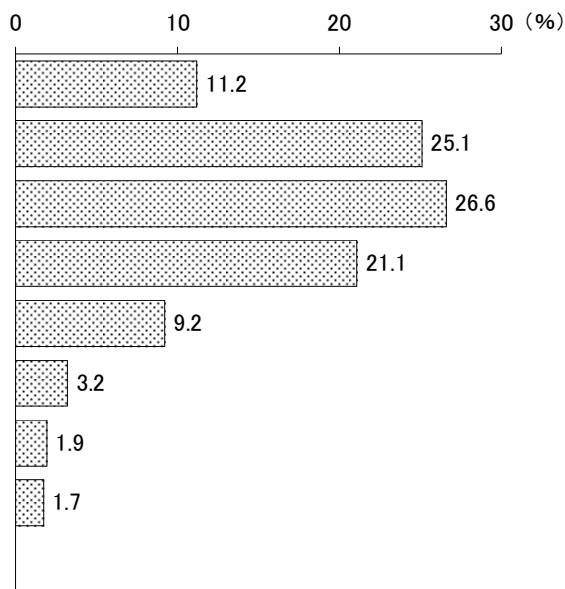
4 世帯構成

	基数(人)	構成比(%)
1 ひとり暮らし(単身世帯)	189	10.2
2 夫婦のみ(一世代世帯)	436	23.5
3 親と未婚の子ども (二世代会世帯)	924	49.9
4 親と子ども夫婦 (二世代会世帯)	109	5.9
5 親と子どもと孫(三世代会世帯)	144	7.8
6 その他	32	1.7
無回答	18	1.0
合計	1,852	100.0



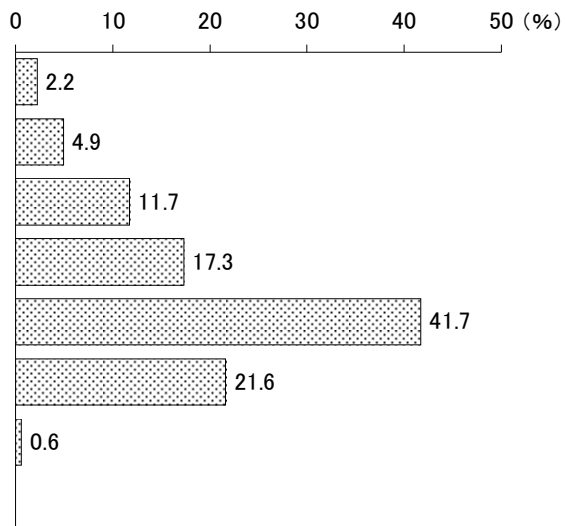
5 同居家族人数

	基数(人)	構成比(%)
1 1人	208	11.2
2 2人	465	25.1
3 3人	492	26.6
4 4人	390	21.1
5 5人	170	9.2
6 6人	60	3.2
7 7人以上	36	1.9
無回答	31	1.7
合計	1,852	100.0



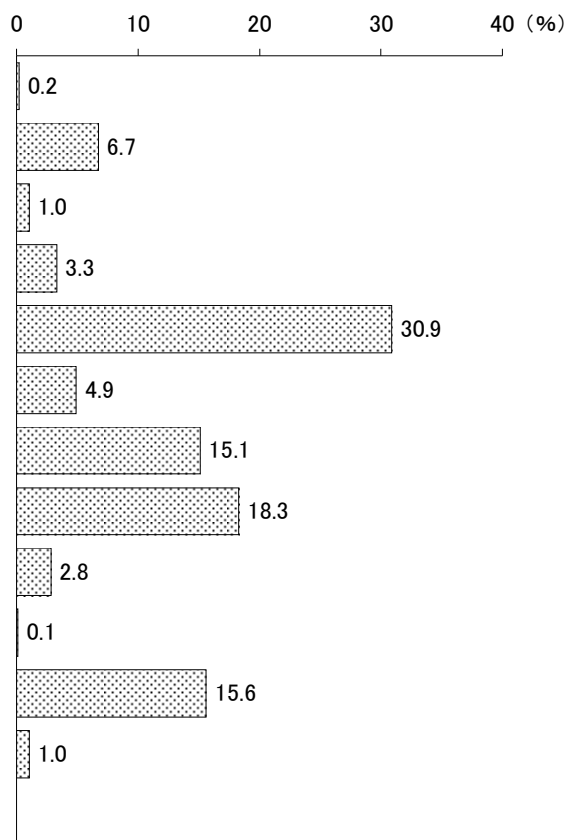
6 居住年数

	基数(人)	構成比(%)
1 1年未満	40	2.2
2 1～3年未満	91	4.9
3 3～10年未満	217	11.7
4 10～20年未満	321	17.3
5 20年以上	772	41.7
6 生まれてからずっと	400	21.6
無回答	11	0.6
合計	1,852	100.0



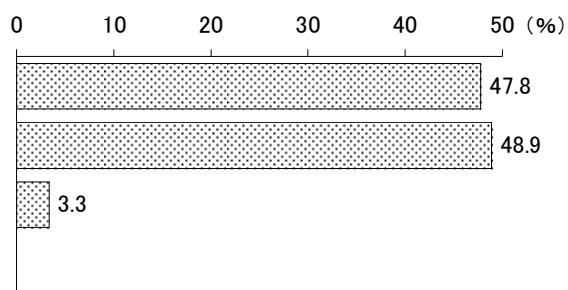
7 職業

	基数(人)	構成比(%)
1 農・林・漁業	4	0.2
2 自営業	125	6.7
3 自由業（開業医、弁護士、司法書士など）	19	1.0
4 会社や団体の役員	62	3.3
5 会社・商店・サービス業などの勤め人	573	30.9
6 教員・公務員	91	4.9
7 アルバイト・パート	280	15.1
8（専業）主婦・主夫	339	18.3
9 学生	51	2.8
10 その他	2	0.1
11 無職	288	15.6
無回答	18	1.0
合計	1,852	100.0



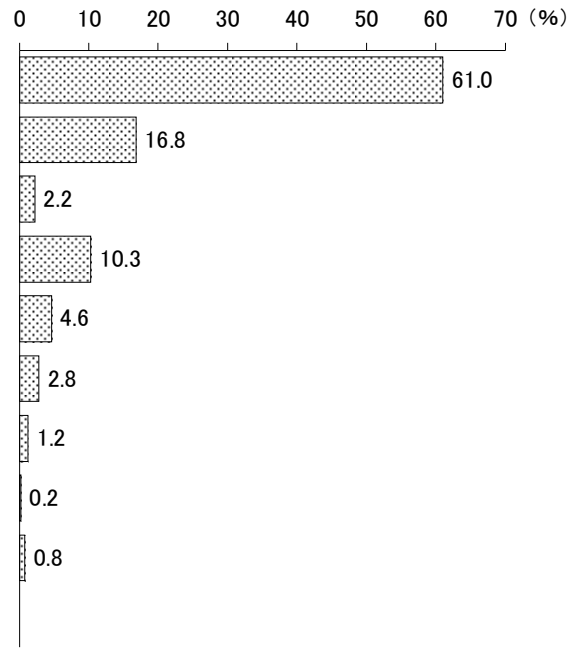
7-1 仕事場

	基数(人)	構成比(%)
1 八王子市内	552	47.8
2 八王子市外	564	48.9
無回答	38	3.3
合計	1,154	100.0



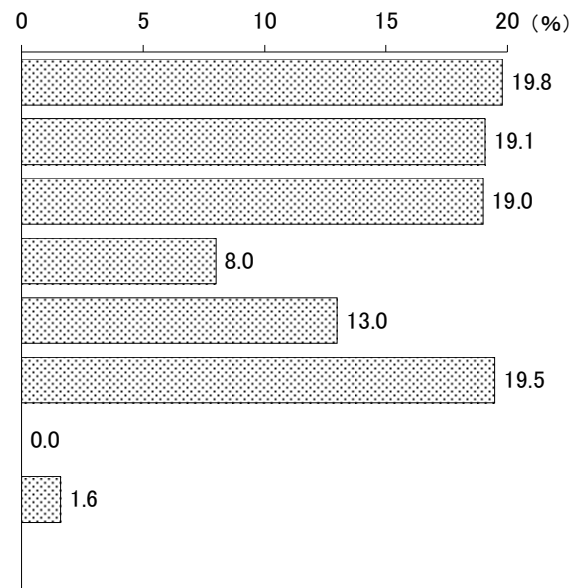
8 居住形態

	基数(人)	構成比(%)
1 一戸建て (持ち家)	1,130	61.0
2 分譲マンション	312	16.8
3 一戸建て (借家)	41	2.2
4 民間の賃貸アパート・マンション	190	10.3
5 都市再生機構 (旧公団) ・ 公社の賃貸住宅	85	4.6
6 都営・市営住宅	52	2.8
7 社宅・官舎・寮	23	1.2
8 その他	4	0.2
無回答	15	0.8
合計	1,852	100.0



9 居住地域

	基数(人)	構成比(%)
1 本庁管内(中央地域)	367	19.8
2 元八王子・恩方・川口 (西部地域)	354	19.1
3 浅川・横山・館 (西南部地域)	352	19.0
4 加住・石川(北部地域)	148	8.0
5 由井・北野(東南部地域)	240	13.0
6 由木・由木東・南大沢 (東部地域)	362	19.5
7 不明	0	0.0
無回答	29	1.6
合計	1,852	100.0



10 町会・自治会の加入状況

	基数(人)	構成比(%)
1 入っている	1,412	76.2
2 入っていない	424	22.9
無回答	16	0.9
合計	1,852	100.0

