

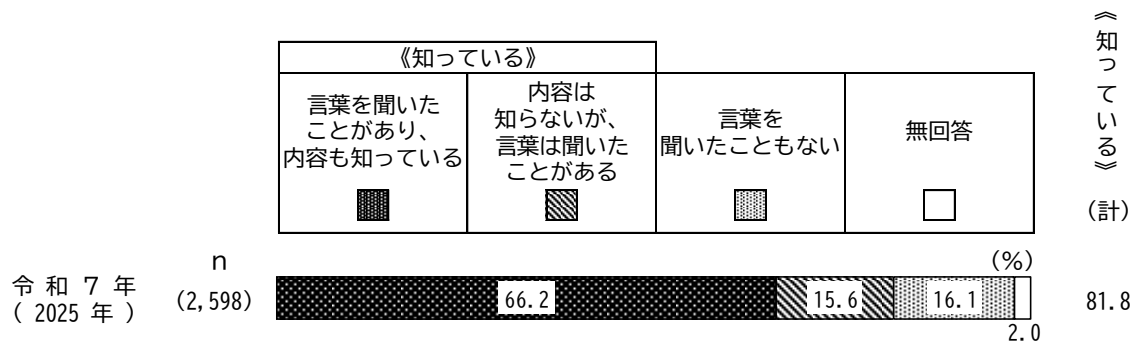
5. ヤングケアラーの認知度について

(1) ヤングケアラーの認知度

◇《知っている》は8割強

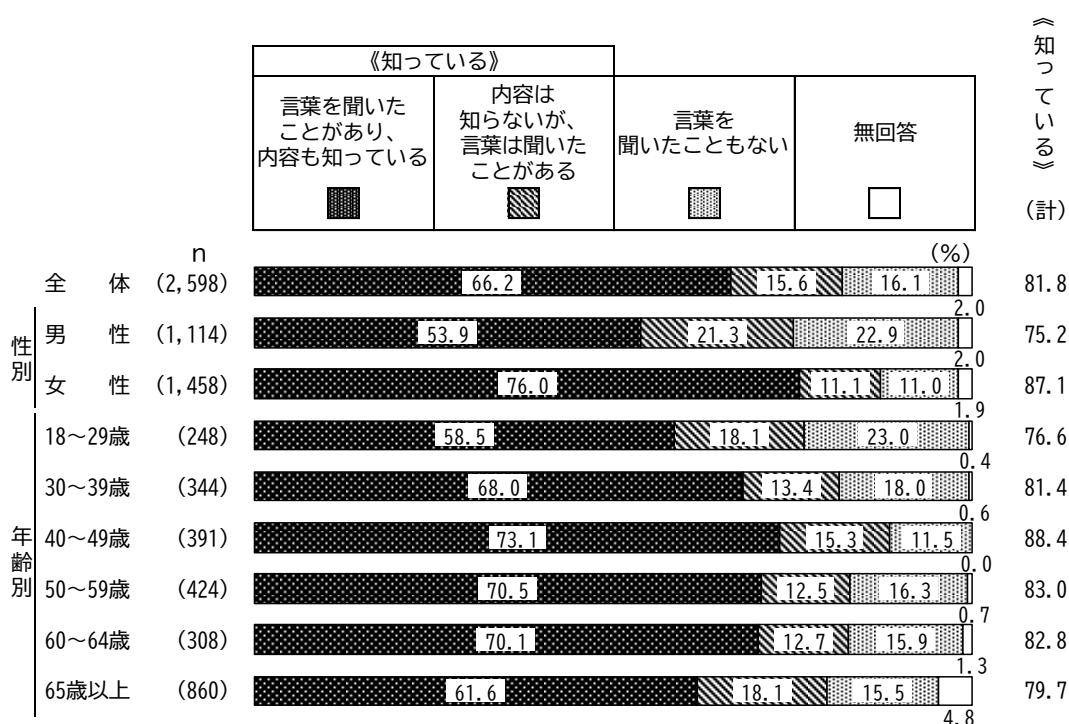
問 67 あなたは「ヤングケアラー」という言葉を聞いたことがありますか。(○は1つだけ)

図5－1－1 ヤングケアラーの認知度－全体



ヤングケアラーの認知度について聞いたところ、「言葉を聞いたことがあります、内容も知っている」(66.2%)と「内容は知らないが、言葉は聞いたことがある」(15.6%)を合わせた《知っている》(81.8%)は8割強となっている。(図5－1－1)

図 5-1-2 ヤングケアラーの認知度－性別、年齢別

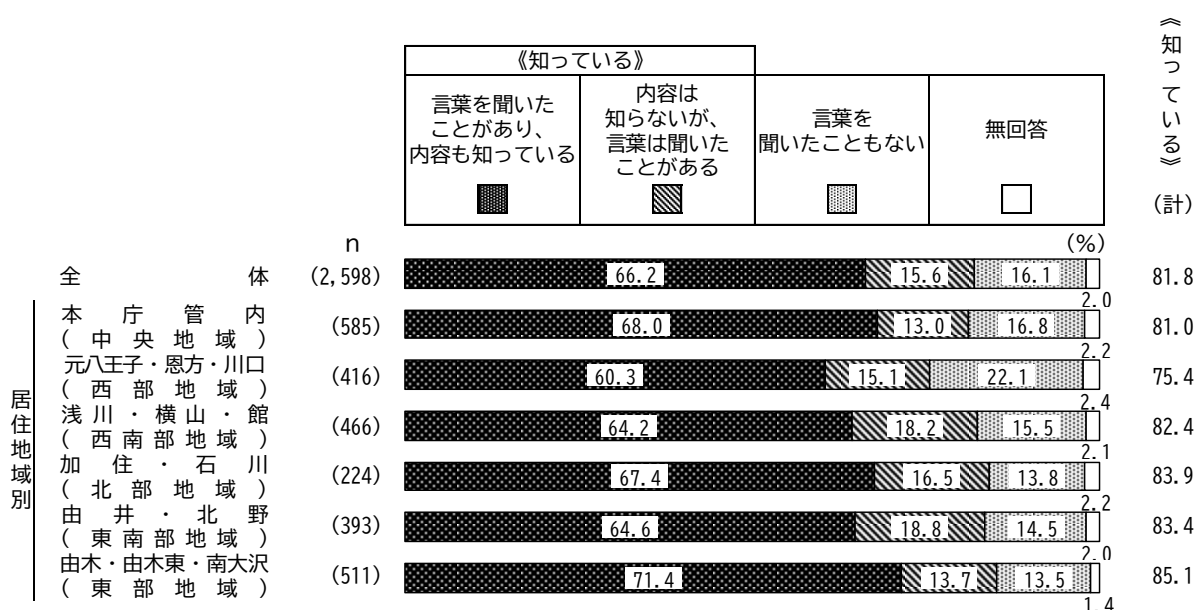


性別にみると、《知っている》は女性（87.1%）が男性（75.2%）より 11.9 ポイント高くなっている。

年齢別にみると、《知っている》は 40～49 歳（88.4%）で 9 割近くと多くなっている。

(図 5-1-2)

図 5-1-3 ヤングケアラーの認知度－居住地域別




居住地域別にみると、《知っている》は由木・由木東・南大沢（東部地域）（85.1%）で 8 割台半ばと多くなっている。(図 5-1-3)

（２）ヤングケアラーに該当すると思われる子ども・若者

◇「障害や病気のある家族に代わり、買い物・料理・掃除・洗濯などの家事をしている」が約８割

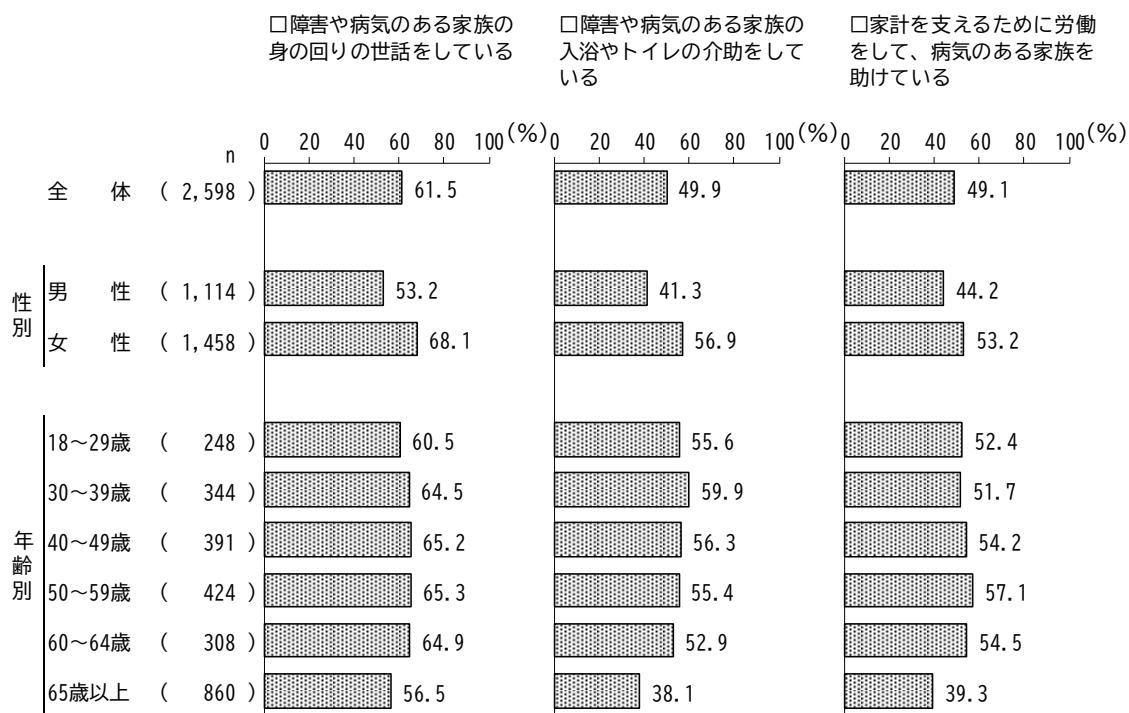
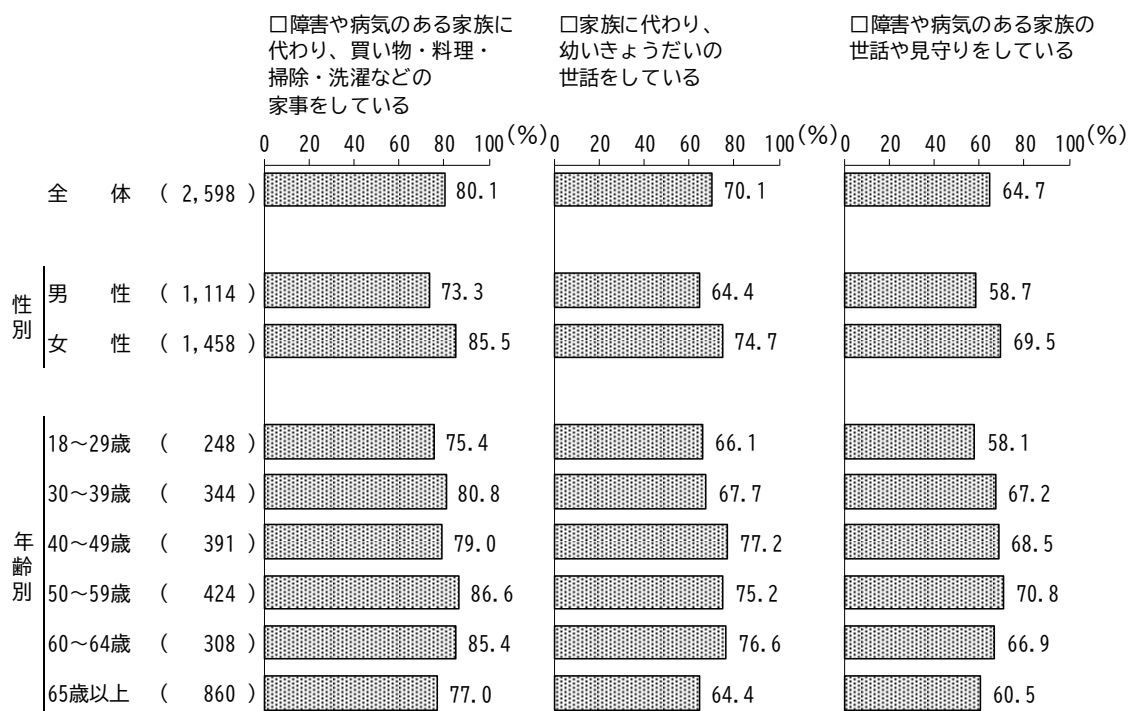
問 68 あなたが思う「ヤングケアラー」とはどのような子ども・若者のことだと思いますか。
(○はいくつでも)

図 5－2－1 ヤングケアラーに該当すると思われる子ども・若者－全体



ヤングケアラーに該当すると思われる子ども・若者について聞いたところ、「障害や病気のある家族に代わり、買い物・料理・掃除・洗濯などの家事をしている」(80.1%)が約８割で最も多くなっている。次いで「家族に代わり、幼いきょうだいの世話をしている」(70.1%)、「障害や病気のある家族の世話や見守りをしている」(64.7%)などの順になっている。(図 5－2－1)

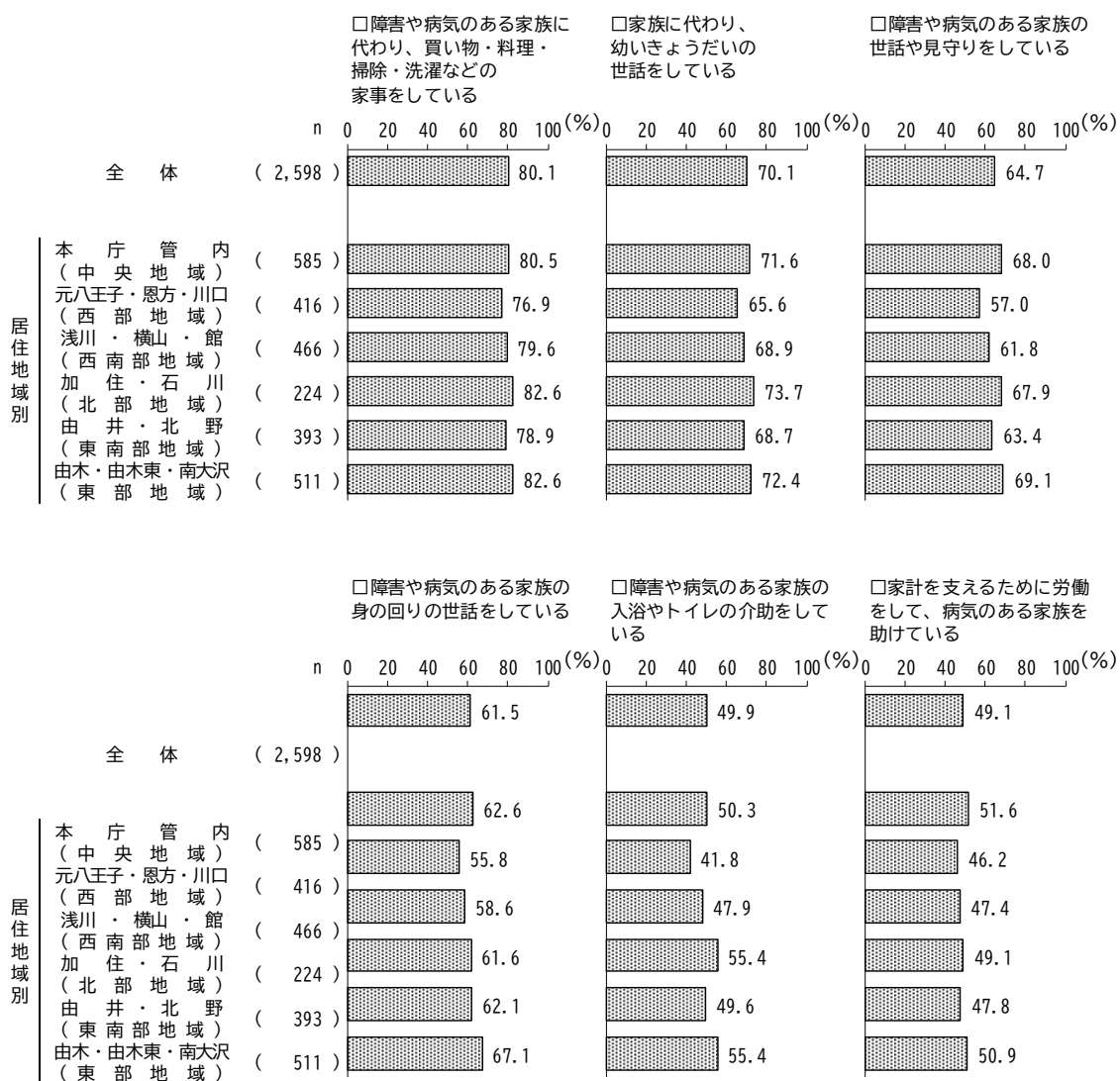
図5-2-2 ヤングケアラーに該当すると思われる子ども・若者一性別、年齢別



性別にみると、「障害や病気のある家族に代わり、買い物・料理・掃除・洗濯などの家事をしている」は女性（85.5%）が男性（73.3%）より12.2ポイント高くなっている。

年齢別にみると、「障害や病気のある家族に代わり、買い物・料理・掃除・洗濯などの家事をしている」は50~59歳（86.6%）で9割近くと多くなっている。（図5-2-2）

図5-2-3 ヤングケアラーに該当すると思われる子ども・若者一居住地域別



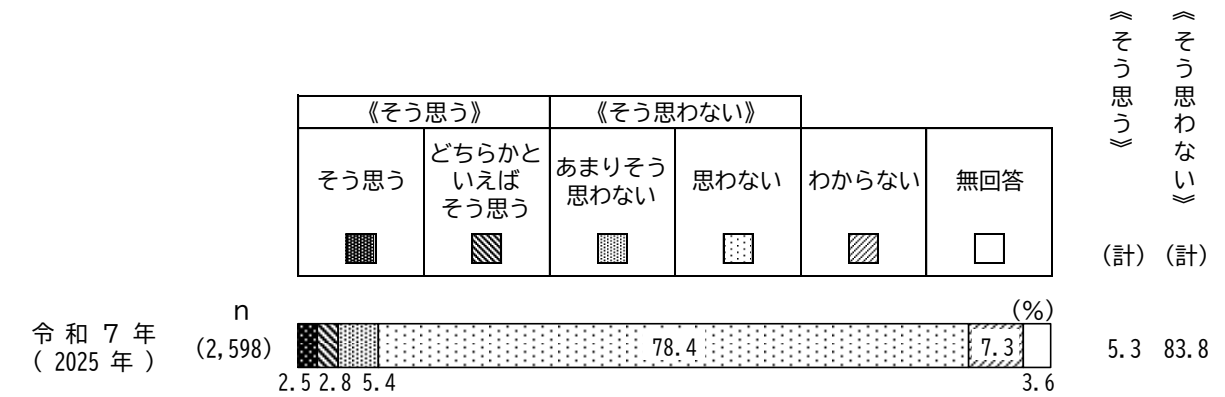
居住地域別にみると、「障害や病気のある家族に代わり、買い物・料理・掃除・洗濯などの家事をしている」は加住・石川（北部地域）（82.6%）、由木・由木東・南大沢（東部地域）（82.6%）で8割強と多くなっている。（図5-2-3）

(3) ヤングケアラーに該当するか

◇《そう思わない》が8割強


問 69 あなたは、ヤングケアラーに該当すると思いますか。または、過去にそのような経験がありますか。(○は1つだけ)

図 5－3－1 ヤングケアラーに該当するかー全体



あなたは、ヤングケアラーに該当すると思うか聞いたところ、「そう思う」(2.5%)と「どちらかといえばそう思う」(2.8%)を合わせた《そう思う》(5.3%)は1割未満となっている。一方、「あまりそう思わない」(5.4%)と「思わない」(78.4%)を合わせた《そう思わない》(83.8%)は8割強となっている。(図 5－3－1)

図5-3-2 ヤングケアラーに該当するかー性別、年齢別

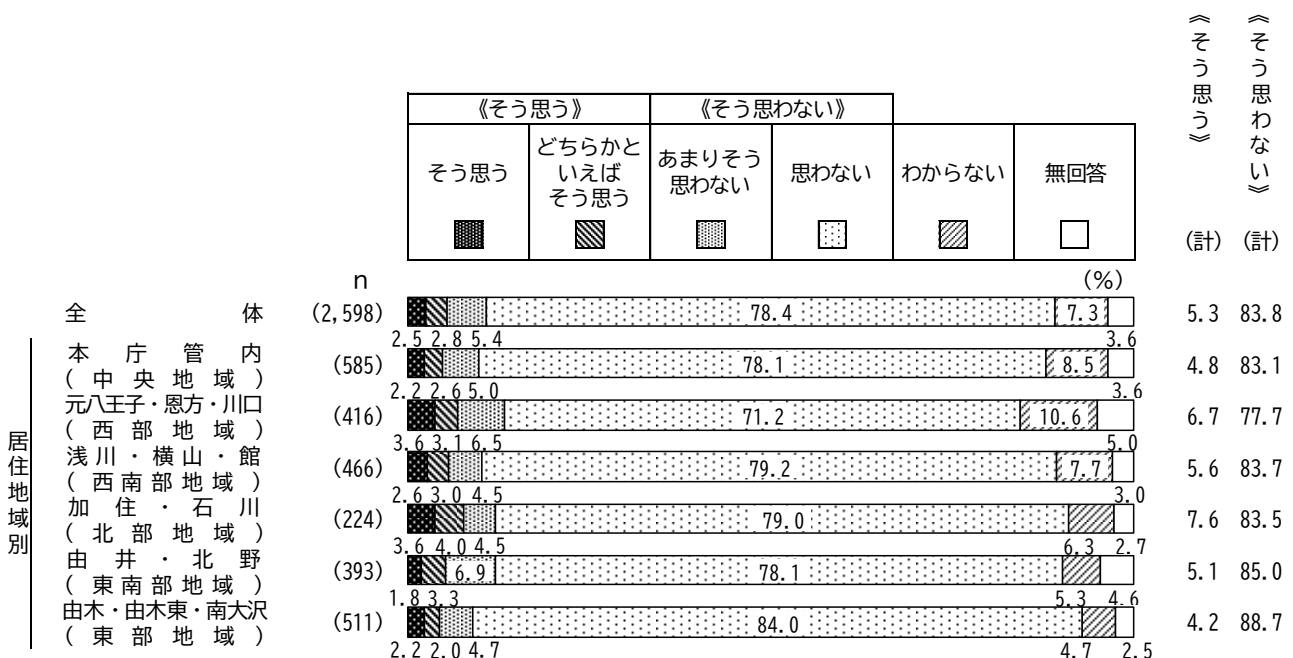


性別にみると、《そう思わない》は女性（85.6%）が男性（82.0%）より 3.6 ポイント高くなっている。

年齢別にみると、《そう思わない》は 40～49 歳（89.3%）で 9 割弱と多くなっている。

（図5-3-2）

図5-3-3 ヤングケアラーに該当するかー居住地域別



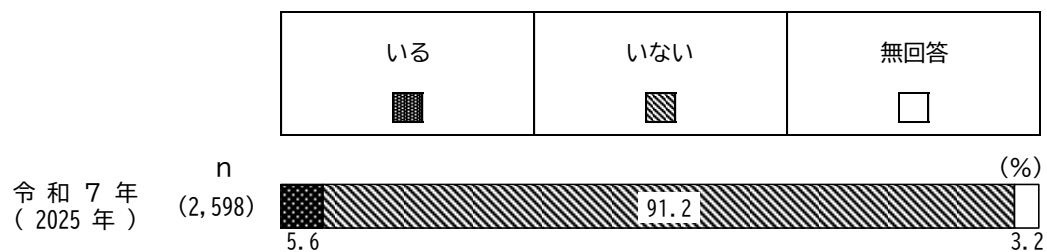
居住地域別にみると、《そう思わない》は由木・由木東・南大沢（東部地域）（88.7%）で 9 割近くと多くなっている。（図5-3-3）

(4) ヤングケアラーが身近にいるか

◇「いない」が9割強


問 70 あなたの身近にヤングケアラーと思われる子ども・若者はいますか。(○は1つだけ)

図5-4-1 ヤングケアラーの認知度ー全体



あなたの身近にヤングケアラーと思われる子ども・若者がいるか聞いたところ、「いない」(91.2%)が9割強となっている。(図5-4-1)

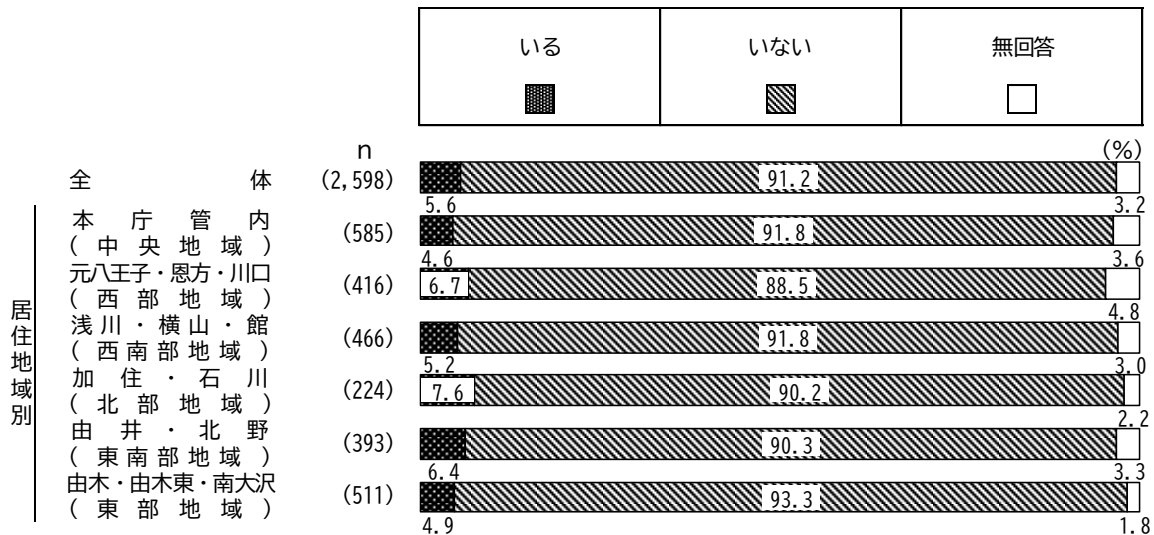
図 5-4-2 ヤングケアラーが身近にいるかー性別、年齢別



性別にみると、大きな傾向の違いはみられない。

年齢別にみると、「いない」は50～59歳（95.0%）、60～64歳（94.8%）で9割台半ばと多くなっている。（図 5-4-2）

図 5-4-3 ヤングケアラーが身近にいるかー居住地域別



居住地域別にみると、「いない」は由木・由木東・南大沢（東部地域）（93.3%）、本庁管内（中央地域）（91.8%）、浅川・横山・館（西南部地域）（91.8%）で9割強と多くなっている。

（図 5-4-3）