

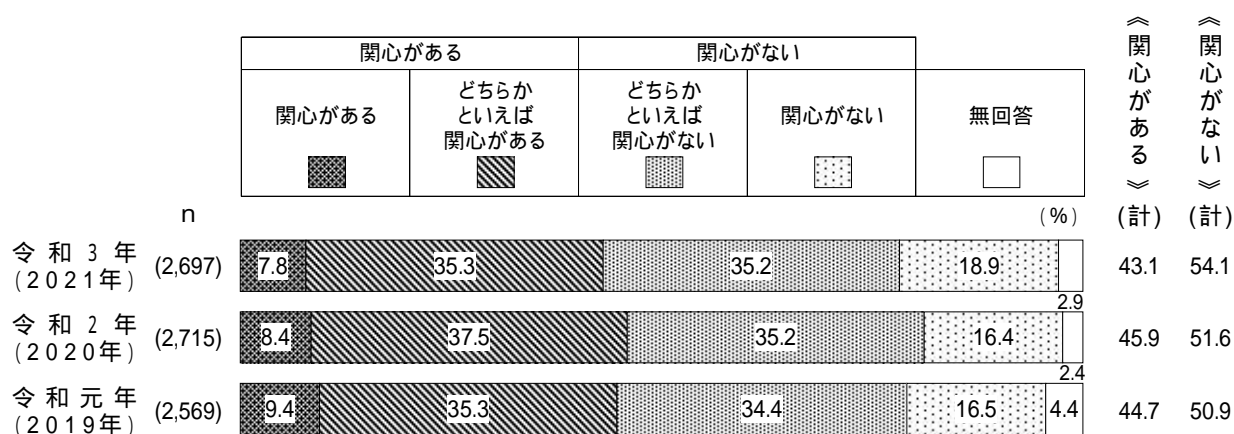
5 . 市議会への関心と情報の入手方法について

(1) 市議会への関心

関心がある が4割強

問63 あなたは、八王子市の市議会に関心がありますか。(は1つだけ)

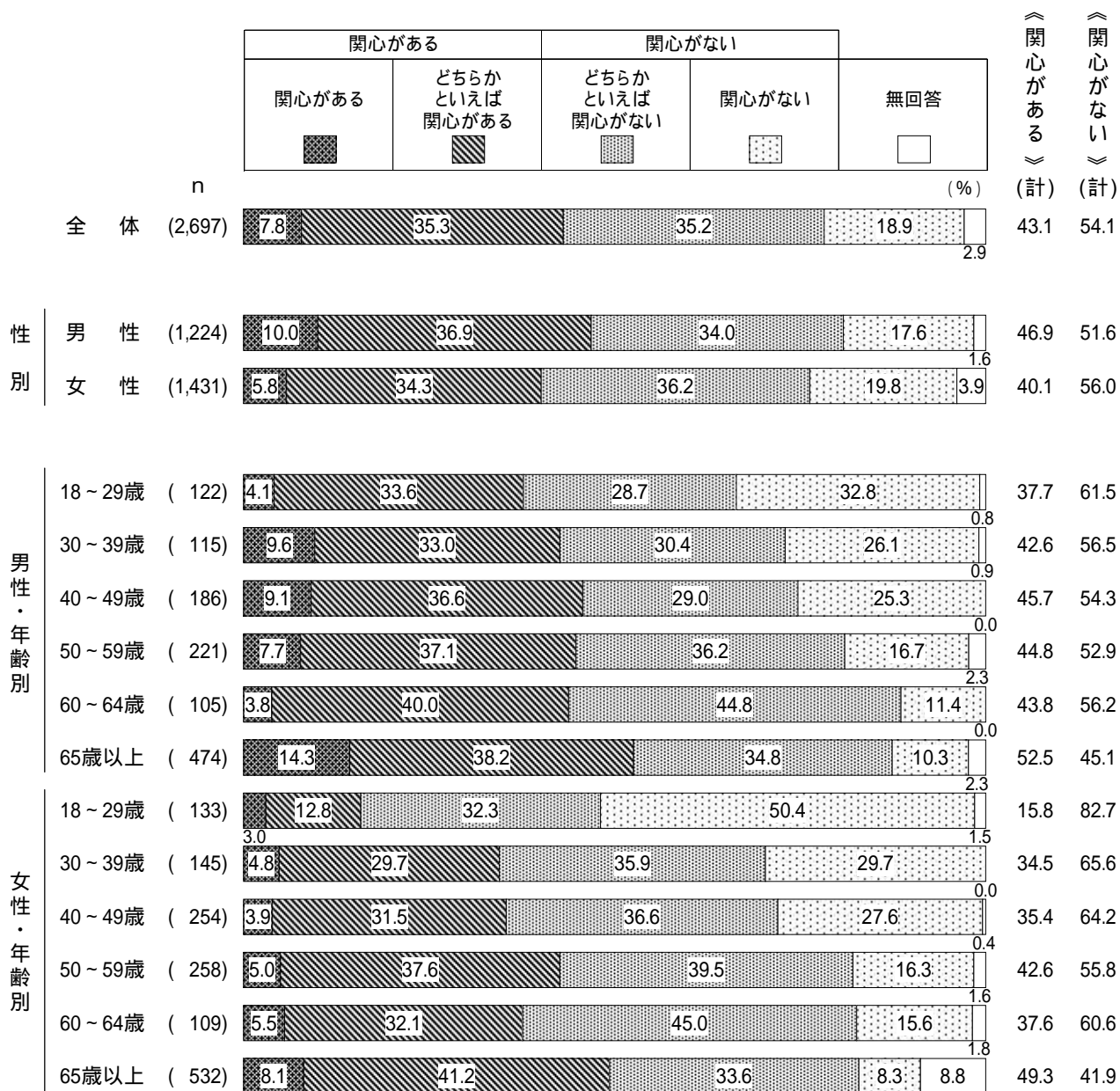
図5 - 1 - 1 市議会への関心 - 全体、経年比較



八王子市の市議会に関心があるか聞いたところ、「関心がある」(7.8%)と「どちらかといえば関心がある」(35.3%)を合わせた 関心がある (43.1%)は4割強となっている。一方、「どちらかといえば関心がない」(35.2%)と「関心がない」(18.9%)を合わせた 関心がない (54.1%)は5割台半ばとなっている。

前回までの調査と比較すると、 関心がある は令和2年(2020年)(45.9%)より2.8ポイント減少している。(図5 - 1 - 1)

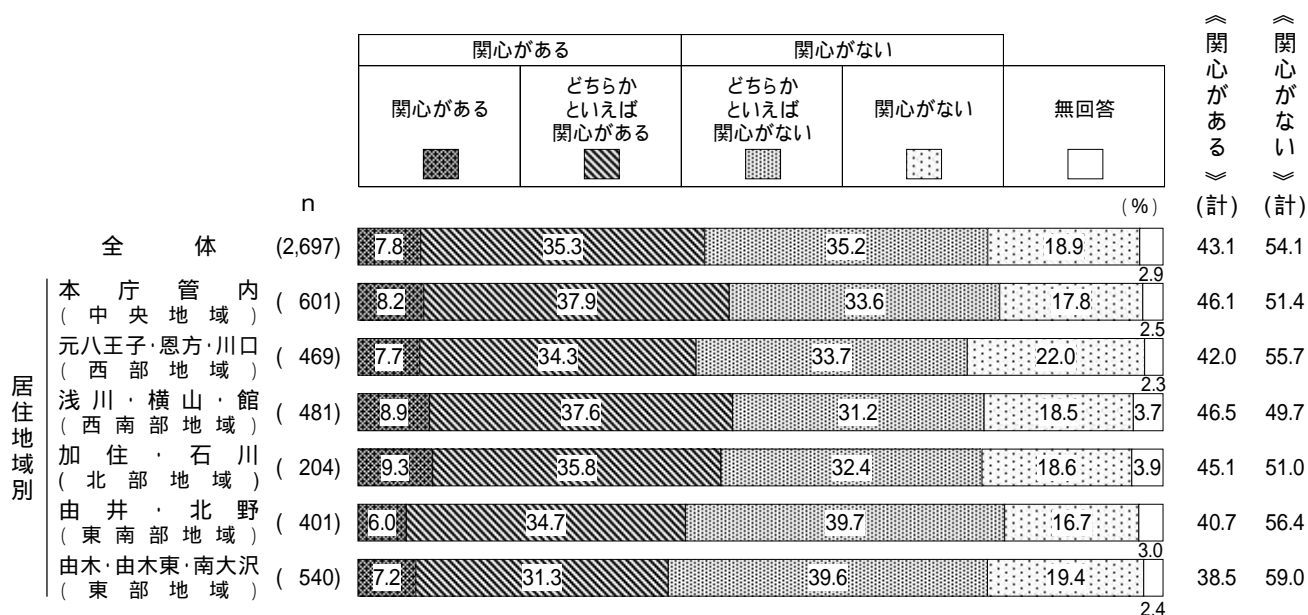
図5 - 1 - 2 市議会への関心 - 性別、性・年齢別



性別にみると、関心があるは男性（46.9%）が女性（40.1%）より6.8ポイント高くなっている。


性・年齢別にみると、関心があるは男性65歳以上（52.5%）で5割強と多くなっている。一方、関心がないは女性18～29歳（82.7%）で8割強と多くなっている。（図5 - 1 - 2）

図5 - 1 - 3 市議会への関心 - 居住地域別



居住地域別にみると、関心があるは浅川・横山・館(西南部地域)(46.5%)と本庁管内(中央地域)(46.1%)で5割近くと多くなっている。一方、関心がないは由木・由木東・南大沢(東部地域)(59.0%)で6割弱と多くなっている。(図5 - 1 - 3)

図5 - 1 - 4 市議会への関心 - ライフステージ別



ライフステージ別にみると、関心があるは老齢期(50.2%)で約5割と多くなっている。一方、関心がないは独身期(71.0%)で7割強、家族成長前期(61.2%)で6割強と多くなっている。(図5 - 1 - 4)

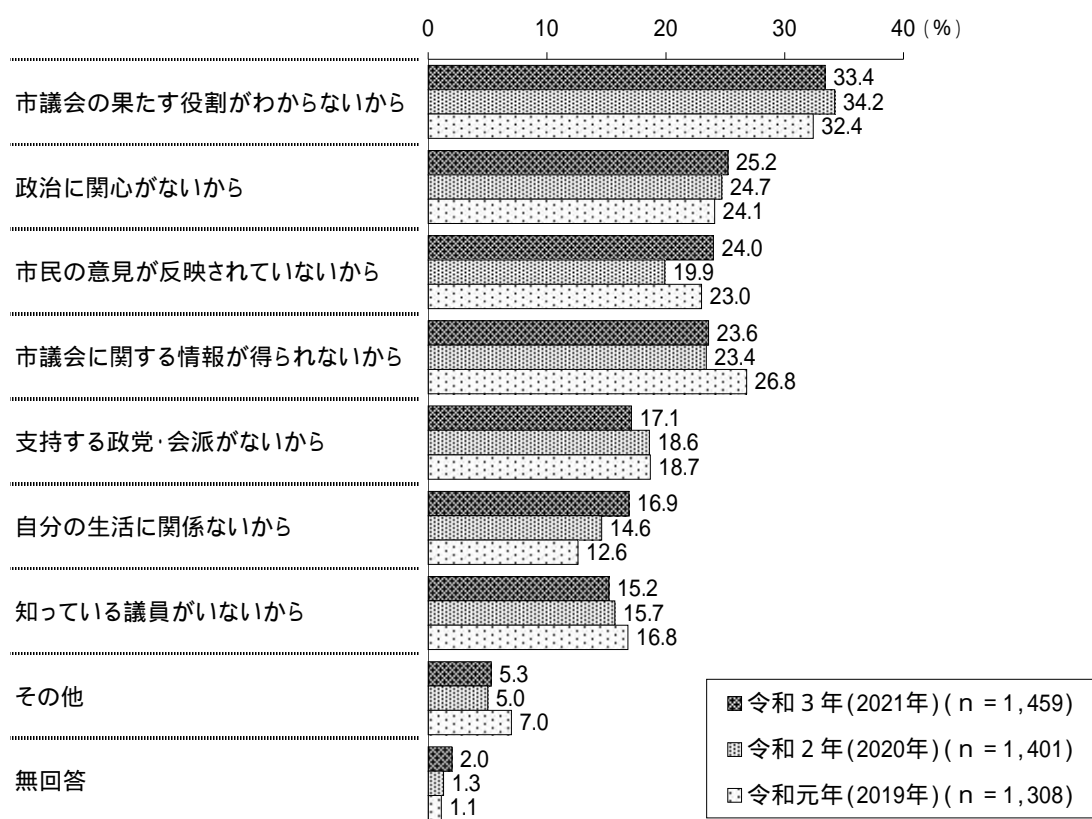
(2) 市議会に関心がない理由

「市議会の果たす役割がわからないから」が3割強

(問63で「どちらかといえば関心がない」または「関心がない」とお答えの方へ)

問63 - 1 市議会に関心がない理由はなんですか。(はいくつでも)


図5 - 2 - 1 市議会に関心がない理由 - 全体、経年比較



市議会に「どちらかといえば関心がない」または「関心がない」と回答した1,459人に、関心がない理由を聞いたところ、「市議会の果たす役割がわからないから」(33.4%)が3割強で最も多くなっている。次いで「政治に関心がないから」(25.2%)、「市民の意見が反映されていないから」(24.0%)、「市議会に関する情報が得られないから」(23.6%)、「支持する政党・会派がないから」(17.1%)などの順となっている。

前回までの調査と比較すると、「市民の意見が反映されていないから」は令和2年(2020年)(19.9%)より4.1ポイント、「自分の生活に関係ないから」は令和2年(2020年)(14.6%)より2.3ポイント、それぞれ増加している。(図5 - 2 - 1)

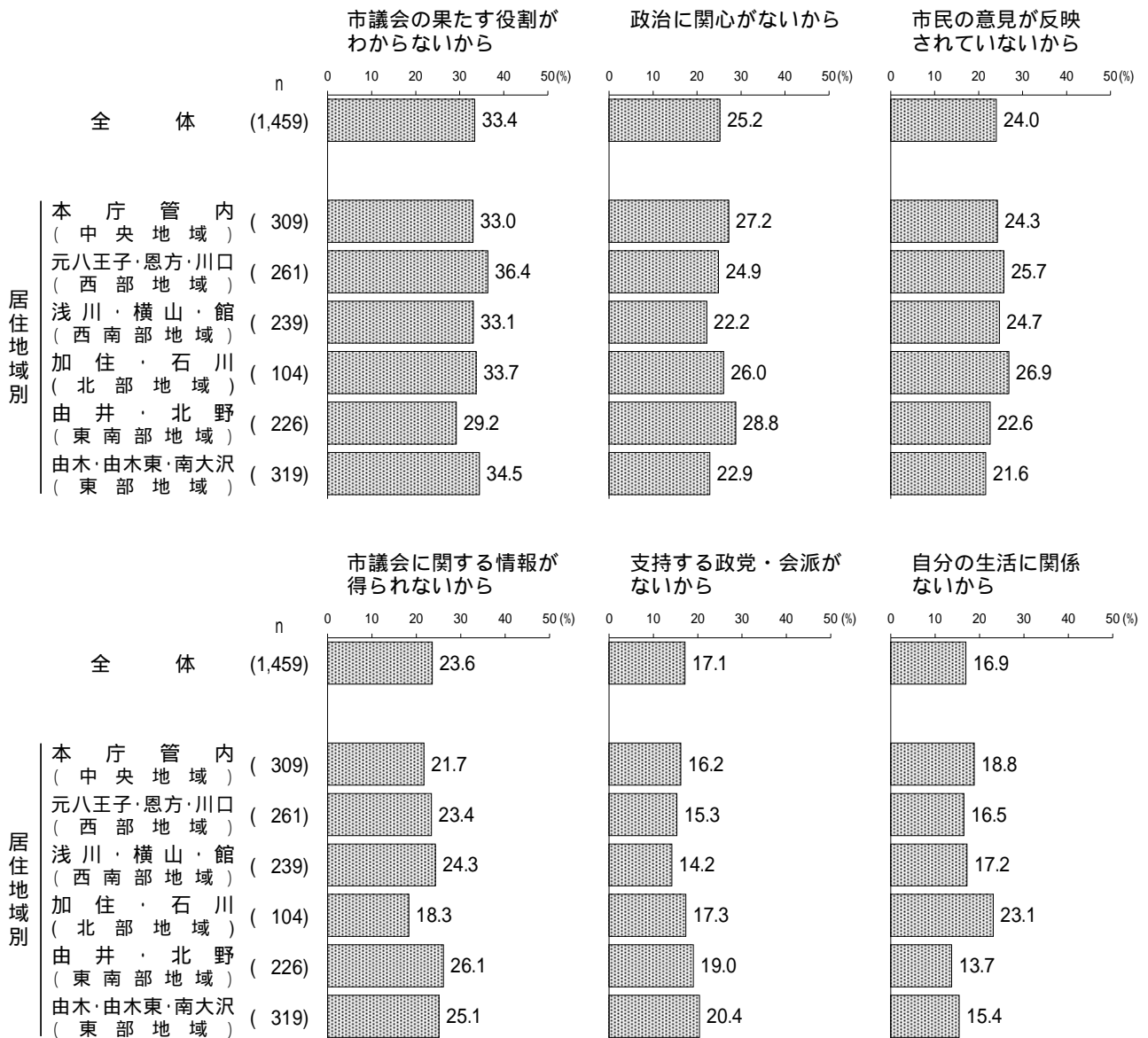
図5 - 2 - 2 市議会に関心がない理由 - 性別、性・年齢別（上位6位）



性別にみると、「市議会に関する情報が得られないから」は男性（28.2%）が女性（20.0%）より8.2ポイント、「自分の生活に関係ないから」は男性（19.3%）が女性（15.0%）より4.3ポイント、それぞれ高くなっている。一方、「市議会の果たす役割がわからないから」は女性（35.2%）が男性（31.4%）より3.8ポイント高くなっている。

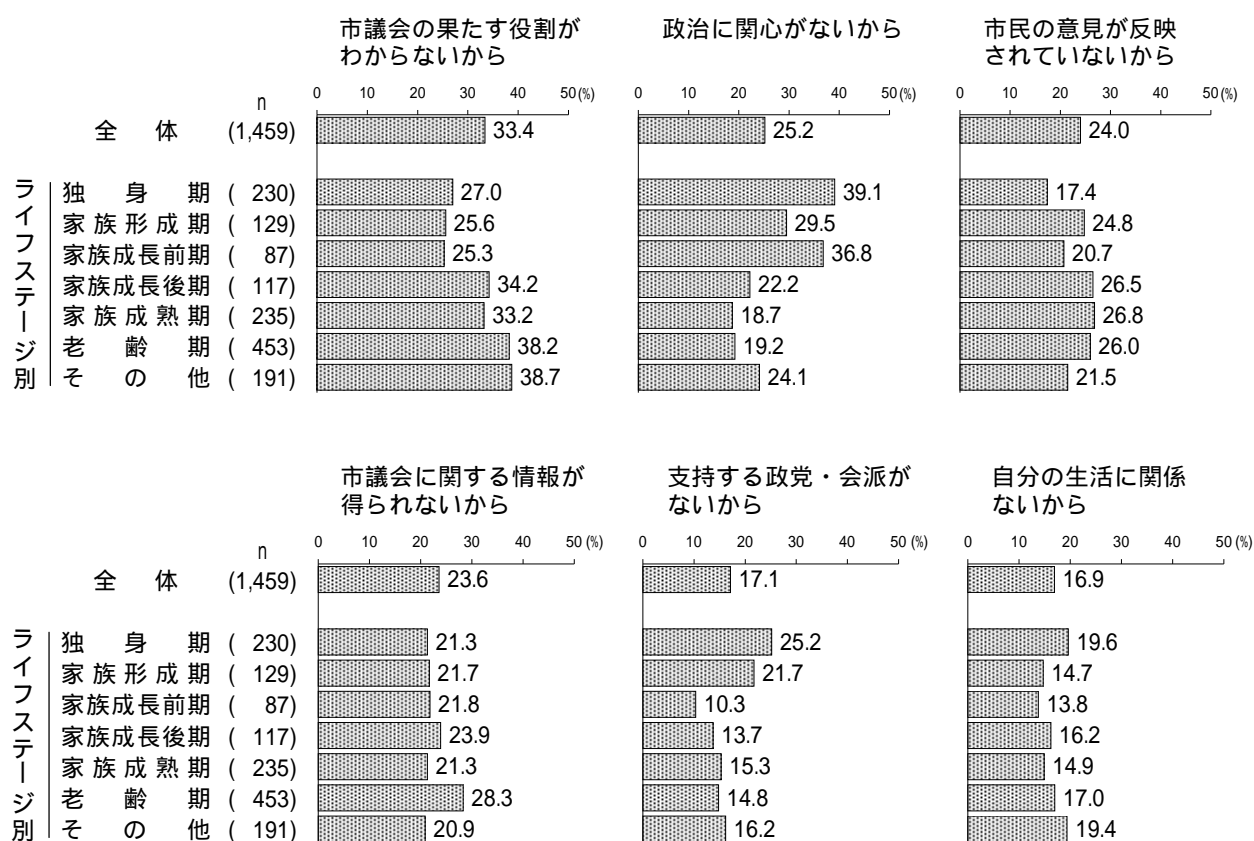
性・年齢別にみると、「市議会の果たす役割がわからないから」は女性65歳以上（41.7%）で4割強と多くなっている。「政治に関心がないから」は女性18～29歳（47.3%）で5割近くと多くなっている。「市議会に関する情報が得られないから」は男性65歳以上（36.9%）で4割近くと多くなっている。（図5 - 2 - 2）

図5 - 2 - 3 市議会に関心がない理由 - 居住地域別（上位6位）



居住地域別にみると、「市議会の果たす役割がわからないから」は元八王子・恩方・川口（西部地域）（36.4％）で4割近くと多くなっている。「市民の意見が反映されていないから」は加住・石川（北部地域）（26.9％）で3割近くと多くなっている。「自分の生活に関係ないから」は加住・石川（北部地域）（23.1％）で2割強と多くなっている。（図5 - 2 - 3）

図5 - 2 - 4 市議会に関心がない理由 - ライフステージ別（上位6位）



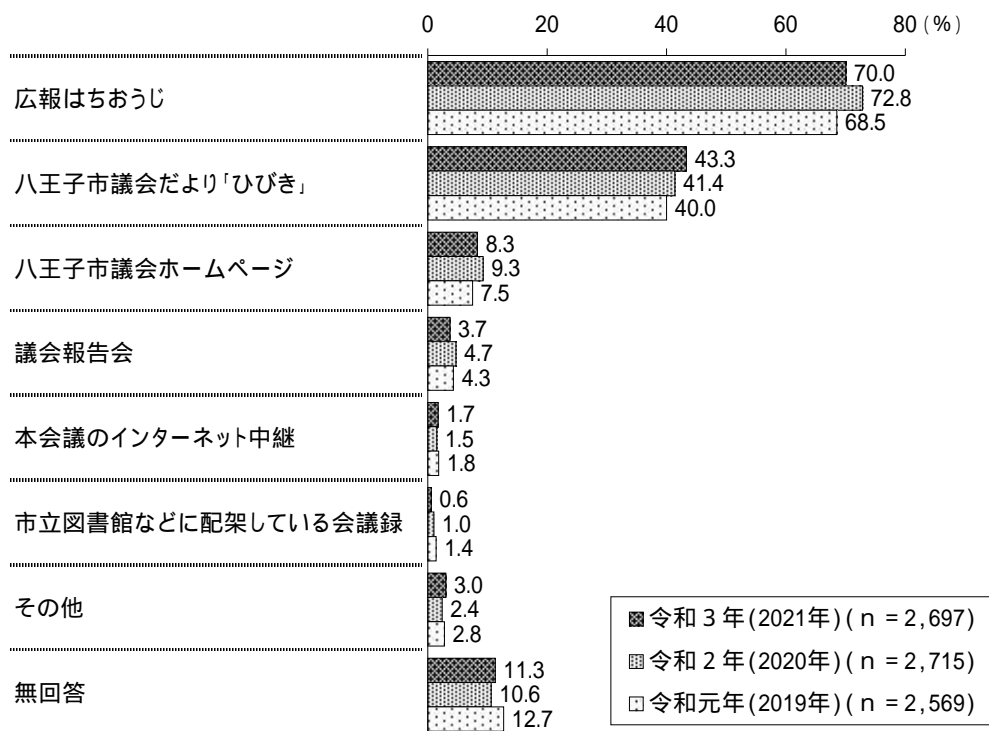
ライフステージ別にみると、「市議会の果たす役割がわからないから」はその他（38.7%）と老齢期（38.2%）で4割近くと多くなっている。「政治に関心がないから」は独身期（39.1%）で4割弱と多くなっている。「市議会に関する情報が得られないから」は老齢期（28.3%）で3割近くと多くなっている。（図5 - 2 - 4）

(3) 市議会の情報の入手方法

「広報はちおうじ」が7割

問64 以下の市議会の情報発信のうち、あなたが見たことがある、または参加したことがあるものを選んでください。(はいいくつでも)

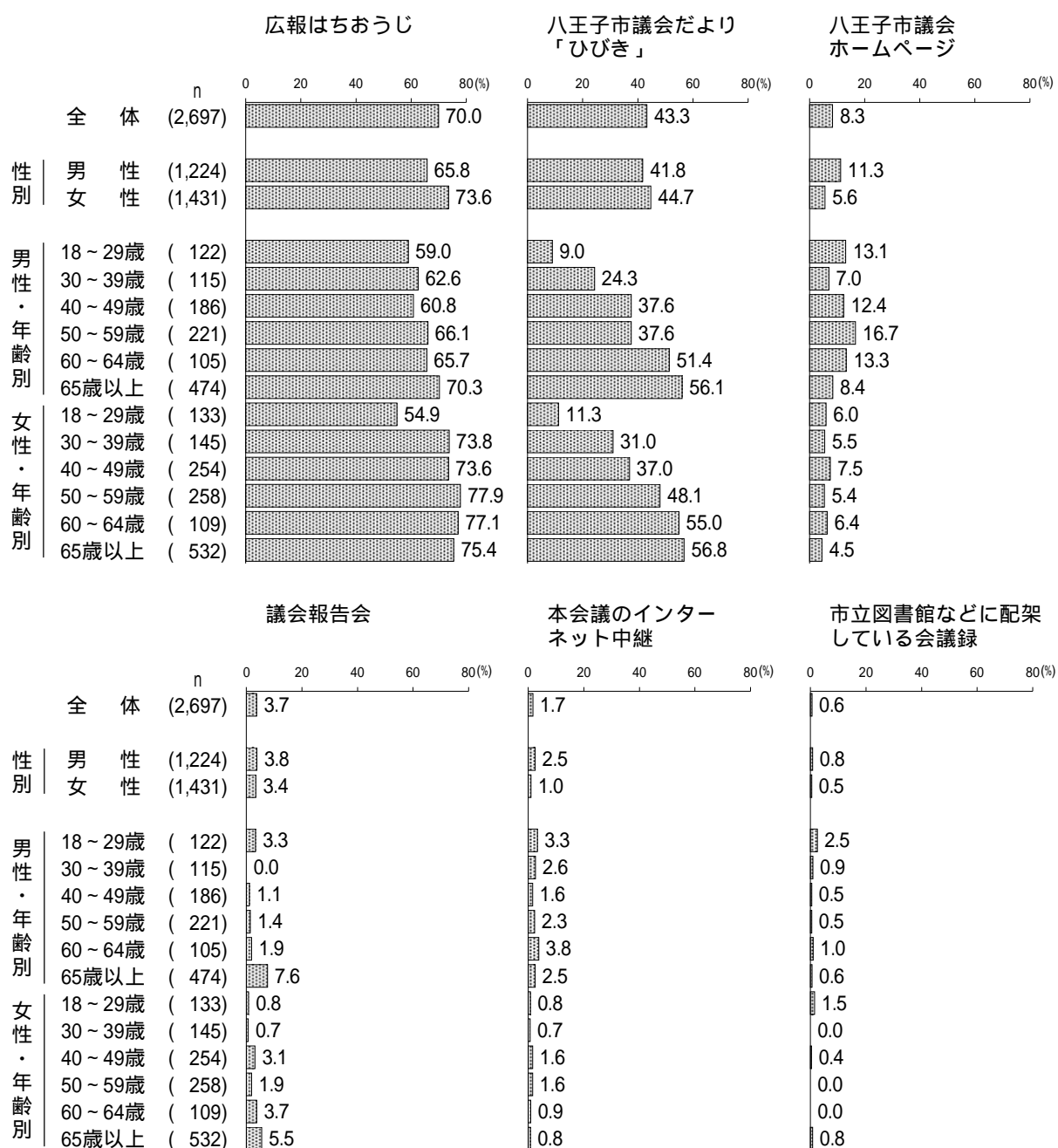
図5-3-1 市議会の情報の入手方法 - 全体、経年比較



市議会の情報発信のうち、見たことがある、または参加したことがあるものを聞いたところ、「広報はちおうじ」(70.0%)が7割で最も多くなっている。次いで「八王子市議会だより『ひびき』」(43.3%)、「八王子市議会ホームページ」(8.3%)などの順となっている。

前回までの調査と比較すると、「広報はちおうじ」は令和2年(2020年)(72.8%)より2.8ポイント減少している。(図5-3-1)


図5 - 3 - 2 市議会の情報の入手方法 - 性別、性・年齢別



性別にみると、「広報はちおうじ」は女性（73.6%）が男性（65.8%）より7.8ポイント、「八王子市議会だより『ひびき』」は女性（44.7%）が男性（41.8%）より2.9ポイント、それぞれ高くなっている。一方、「八王子市議会ホームページ」は男性（11.3%）が女性（5.6%）より5.7ポイント高くなっている。

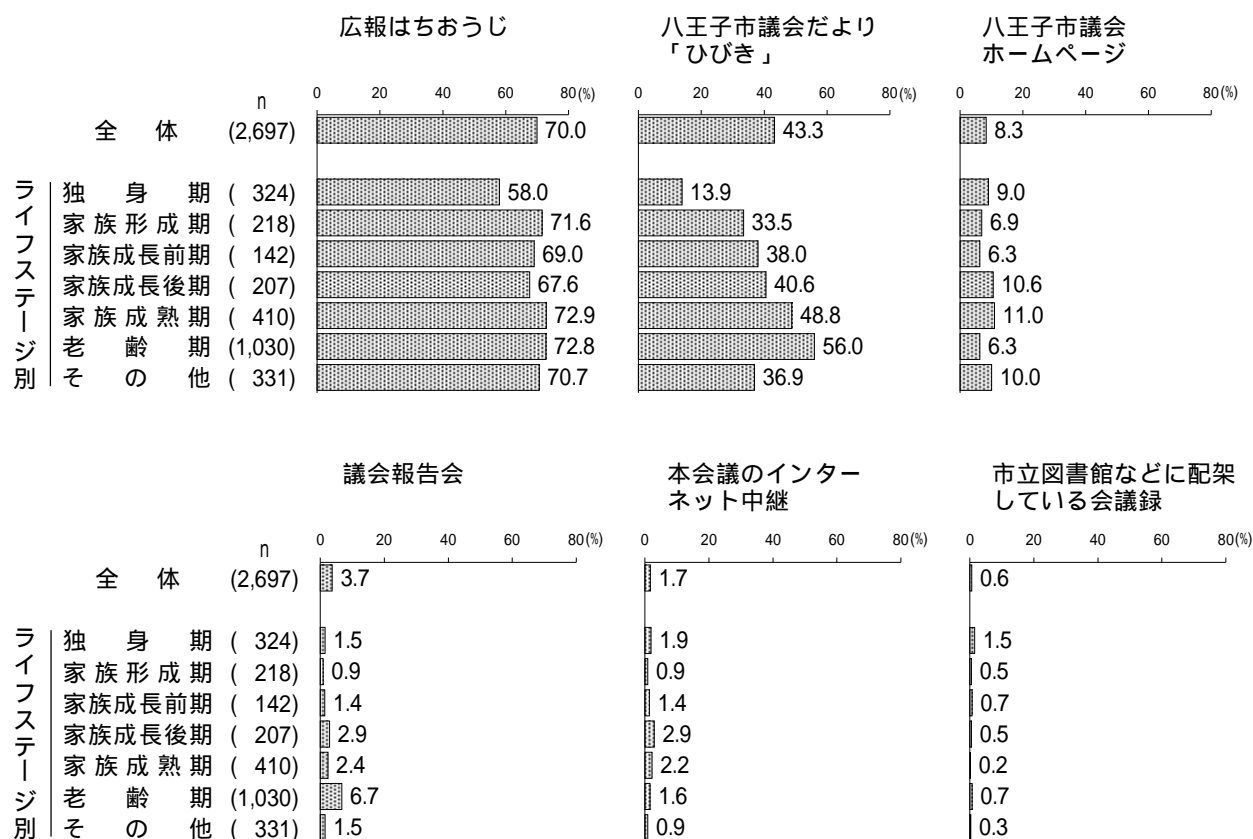
性・年齢別にみると、「広報はちおうじ」は女性50~59歳（77.9%）と女性60~64歳（77.1%）で8割近くと多くなっている。「八王子市議会だより『ひびき』」は男女ともに年代がおおむね高くなるほど割合が高く、女性65歳以上（56.8%）と男性65歳以上（56.1%）で6割近くと多くなっている。（図5 - 3 - 2）

図5 - 3 - 3 市議会の情報の入手方法 - 居住地域別



居住地域別にみると、「広報はちおうじ」は元八王子・恩方・川口（西部地域）（74.2%）で7割台半ばと多くなっている。「八王子市議会だより『ひびき』」は本庁管内（中央地域）（46.1%）で5割近くと多くなっている。（図5 - 3 - 3）

図5 - 3 - 4 市議会の情報の入手方法 - ライフステージ別



ライフステージ別にみると、「広報はちおうじ」は家族成熟期（72.9%）、老齢期（72.8%）、家族形成期（71.6%）で7割強と多くなっている。「八王子市議会だより『ひびき』」は老齢期（56.0%）で6割近く、家族成熟期（48.8%）で5割近くと多くなっている。（図5 - 3 - 4）

