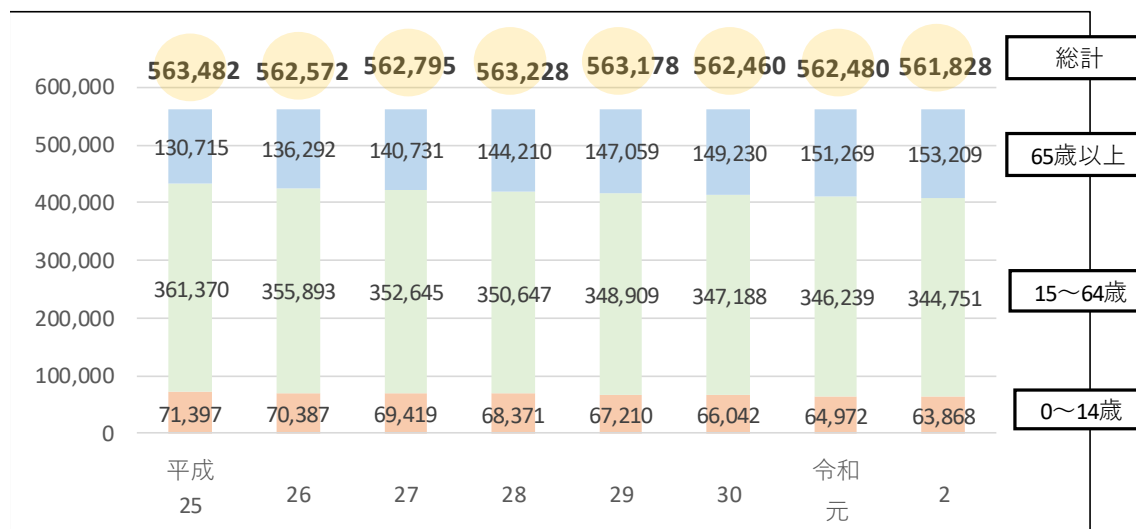


5 主な指標推移

(1)人口の推移



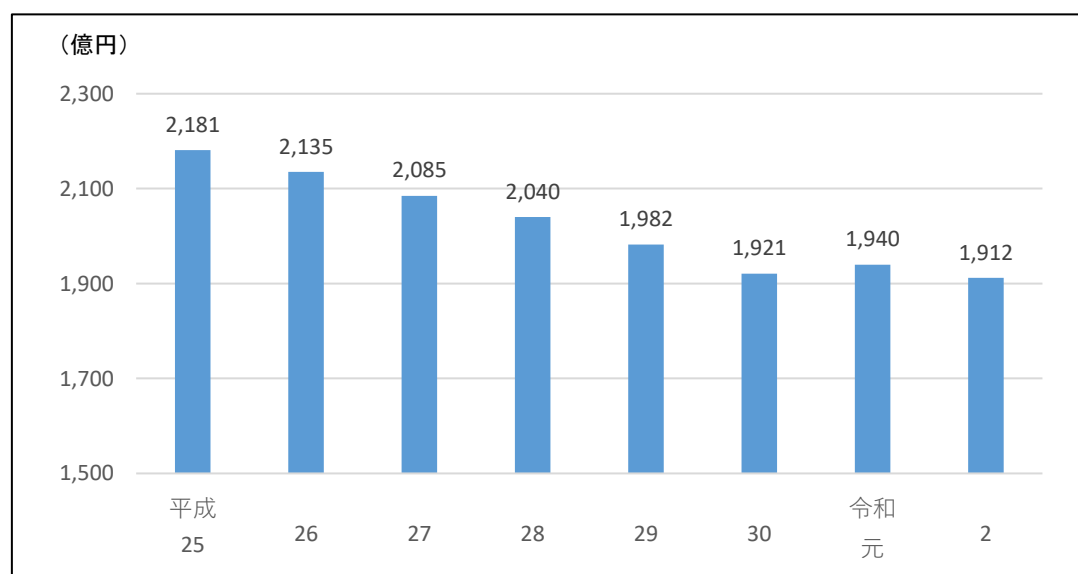
※各1月1日現在の住民基本台帳

(2)財政状況

ア. 市税の推移

(百万円)							
平成25年度 (2013)	平成26年度 (2014)	平成27年度 (2015)	平成28年度 (2016)	平成29年度 (2017)	平成30年度 (2018)	令和元年度 (2019)	令和2年度 (2020)
88,517	90,216	90,417	89,168	89,959	90,603	91,631	90,751

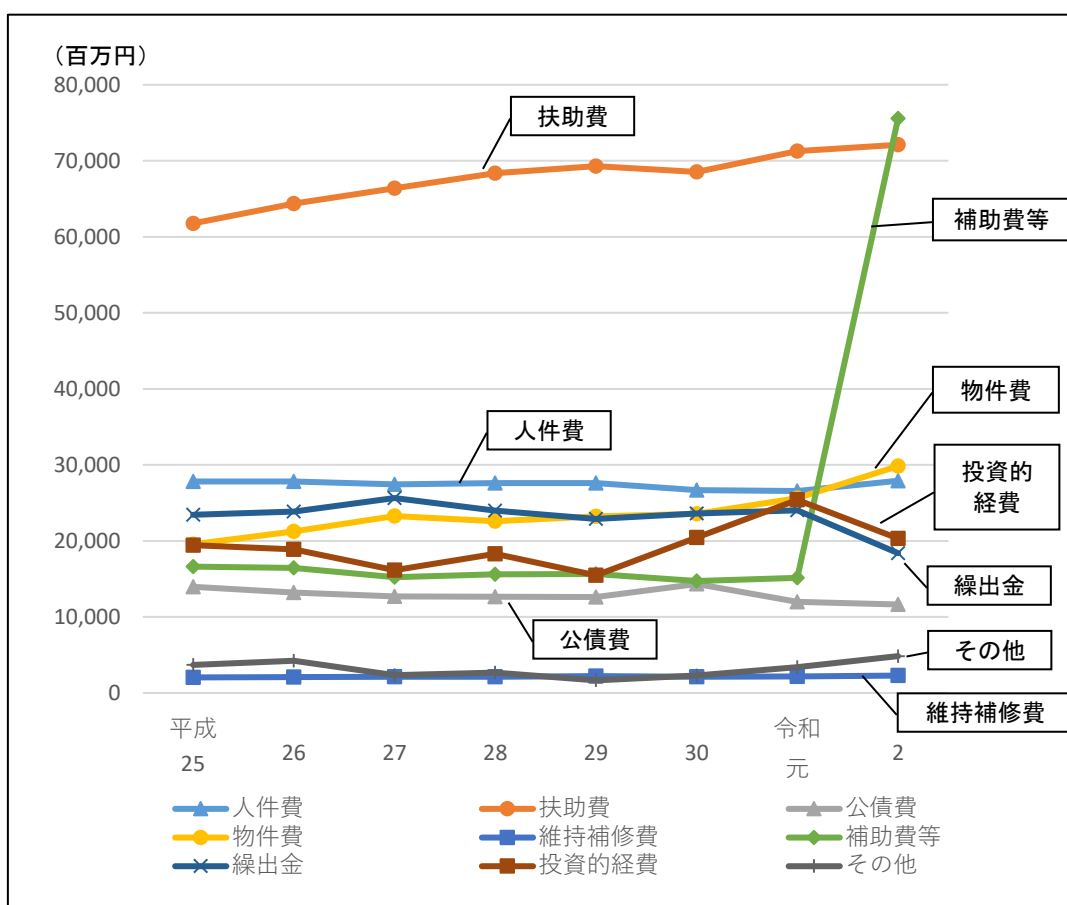
イ. 市債現債額の推移(全会計)



ウ. 歳出(性質別)の推移 ※普通会計ベース

歳出(性質別)

区分	平成25年度 (2013)	平成26年度 (2014)	平成27年度 (2015)	平成28年度 (2016)	平成29年度 (2017)	平成30年度 (2018)	令和元年度 (2019)	令和2年度 (2020)
人件費	27,808	27,819	27,425	27,618	27,614	26,674	26,568	27,914
扶助費	61,772	64,353	66,396	68,378	69,299	68,550	71,277	72,111
公債費	13,984	13,203	12,682	12,648	12,635	14,337	12,003	11,638
物件費	19,571	21,235	23,255	22,588	23,246	23,566	25,644	29,846
維持補修費	2,044	2,097	2,148	2,144	2,198	2,140	2,187	2,286
補助費等	16,629	16,435	15,233	15,601	15,633	14,728	15,133	75,558
繰出金	23,448	23,843	25,639	23,972	22,895	23,597	24,040	18,395
投資的経費	19,426	18,880	16,173	18,306	15,474	20,444	25,403	20,325
その他	3,680	4,247	2,336	2,689	1,654	2,295	3,395	4,847
歳出総額	188,362	192,112	191,287	193,944	190,648	196,331	205,650	262,920



※補助費等の令和2年度(2020年度)における増は、特別定額給付金に係る経費が皆増になったことによるもの