

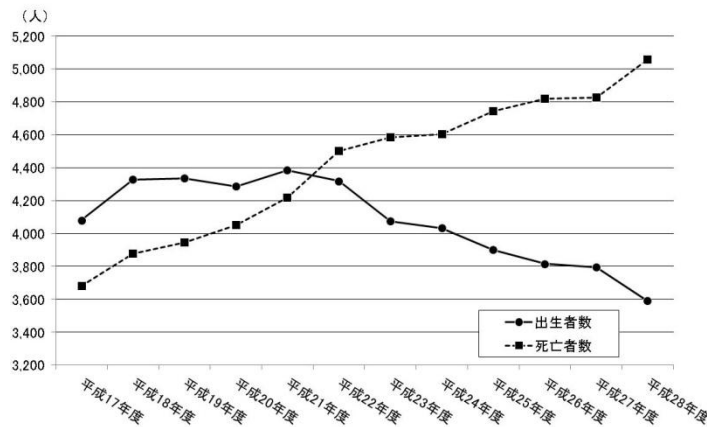
●八王子市の人口の現状

1. 住民基本台帳に基づく人口の増減

(1) 自然動態

本市では、死亡者数が出生者数を上回る「自然減」へと転じて以降、死亡者数と出生者数の差は年々大きくなっており、平成28年度には出生者数が3,589人、死亡者数が5,057人で、1,468人の自然減となった(図表1)。

【図表1】出生者数・死亡者数の推移



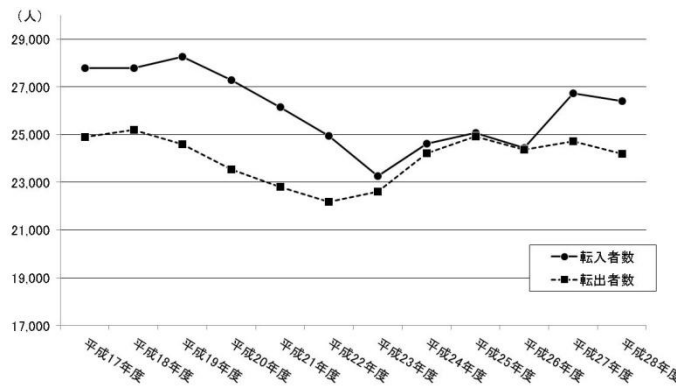
各年度4月1日～3月31日
で集計

出典：八王子市 HP 「住民基本台帳 人口の増減」

(2) 社会動態

本市の社会動態として、平成22年度までは転入者数が転出者数を大幅に上回っていたが、平成23年度にその差が大きく減少し、平成26年度には転入者数と転出者数がほぼ均衡していた。しかし、平成27年度から転入者数が転出者数を上回り、平成28年度は2,222人の社会増があった。(図表2)。

【図表2】転入者数・転出者数の推移



各年度4月1日～3月31日
で集計

出典：八王子市 HP 「住民基本台帳 人口の増減」

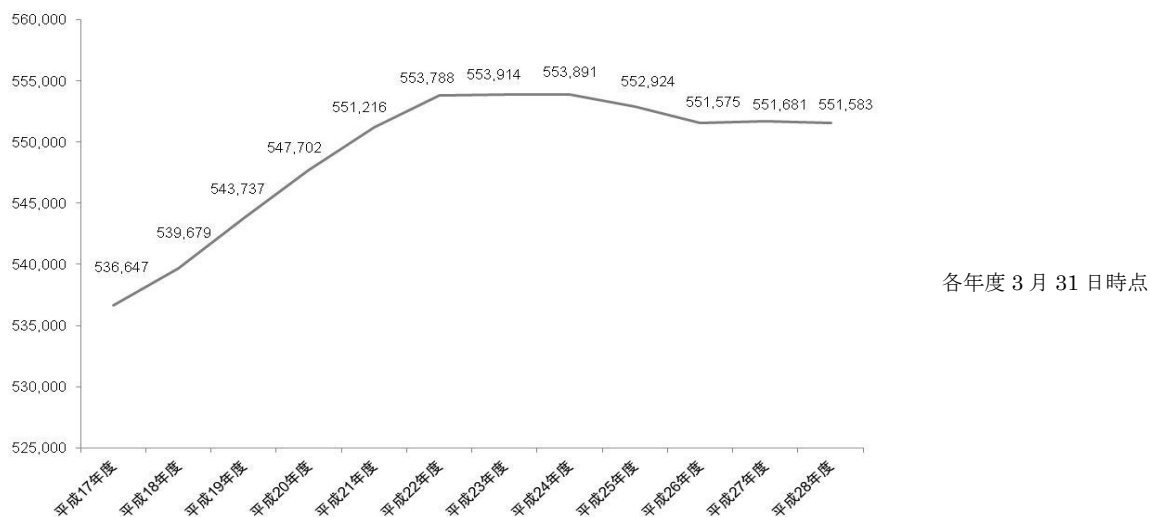
※平成24年7月9日に住民基本台帳法の一部改正が行われ、住民基本台帳人口に外国人住民も含まれることになったが、人口増減の経年比較をするために、平成24年度の転入者数から、増加となった外国人住民の人口(8,932人)を除いている。

2. 人口の推移

(1) 住民基本台帳人口

住民基本台帳における本市の総人口は平成 23 年度まで増加が続き、平成 24 年度から減少傾向となっていたが、平成 26 年度からはほぼ横ばいで推移している（図表 3）。

【図表 3】人口の推移（住民基本台帳）



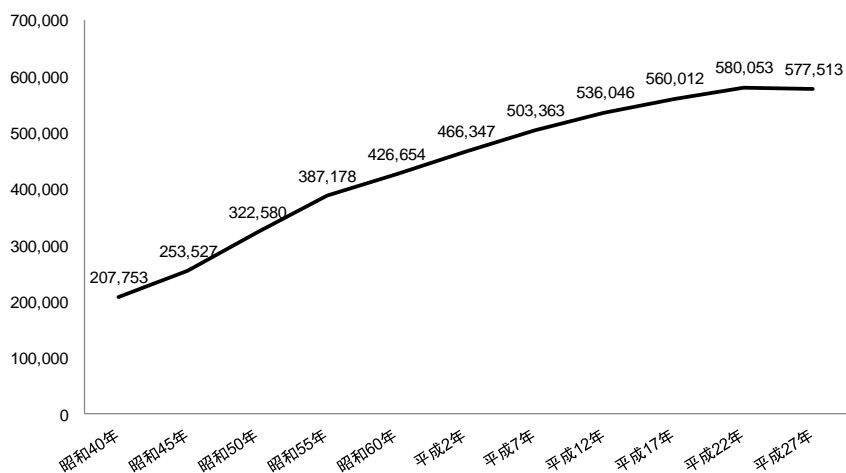
出典：住民基本台帳データをもとに作成

※平成 24 年 7 月 9 日に住民基本台帳法の一部改正が行われ、住民基本台帳人口に外国人住民も含まれることになったが、人口増減の経年比較をするために本表では外国人住民の人口を除いている。

(2) 国勢調査人口

国勢調査における本市の総人口は平成 22 年まで増加が続いていたが、平成 27 年国勢調査（確報値）では 577,513 人と平成 22 年と比較して 2,540 人減少した（図表 4）。

【図表 4】人口の推移（国勢調査）



出典：国勢調査をもとに作成