

**男女共同参画に関する市民意識・実態調査
結果報告書**

平成 25 年 3 月
八 王 子 市

も く じ

調査の概要	1
1. 調査の目的	1
2. 実施概要	1
3. 回収結果	1
4. 報告書を見る際の留意点	1
5. 調査結果の誤差について	2
6. 調査標本の特性	3
調査の結果	4
1. あなたご自身のことについて	4
2. 男女平等意識について	13
3. 性別役割分担意識について	27
4. 仕事について	35
5. 社会参加・地域参加について	46
6. 「仕事と生活の調和(ワーク・ライフ・バランス)」について	49
7. 人権について	55
8. 男女共同参画の推進について	70
自由記載	74
調査票	93
巻末集計集	106

調査の概要

1. 調査の目的

本調査は、「男女が共に生きるまち八王子プラン（第2次）」の計画期間が平成25年度に満了するため、平成26年度以降の新たな計画の策定に向け、男女共同参画についての意識や実態等を把握し、今後の施策に反映することを目的として実施しました。

2. 実施概要

調査地域：八王子市全域

調査対象：住民基本台帳から無作為抽出した市内在住の20歳以上の男女3,000人

調査期間：平成24年10月11日～10月31日

調査方法：郵送配布・郵送回収による調査

3. 回収結果

	平成19年（参考）			平成24年		
	配布数	有効回収数	有効回収率	配布数	有効回収数	有効回収率
市民	3,000	1,226	40.9%	3,000	1,321	44.0%
男性		489	39.9%	1,500	563	37.5%
女性		718	58.6%	1,500	720	48.0%
性別不明		-	19	1.5%	-	38

平成24年調査の有効回収率は総数に対する割合

4. 報告書を見る際の留意点

集計は、小数第2位を四捨五入しています。したがって、数値の合計が100%ちょうどにならない場合があります。

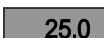
回答の比率は（%）は、その質問の回答者数を基数として算出しました。したがって、複数回答（複数の選択肢から2つ以上の選択肢を選ぶ方式）の設問はすべての比率を合計すると100%を超えることがあります。

図表中において、「無回答」とあるものは、回答が示されていない、または回答の判別が著しく困難なものです。

基数となるべき実数は、グラフ及び表においてn数（number of cases）として表示しました。その比率は、n数を100%として算出しました。

本文中の設問の選択肢について、長い文は簡略化している場合があります。

クロス集計の表については、下記のとおり横軸でみた際の第1位と第2位の回答を表しています。

第1位：  35.7 第2位：  25.0

5. 調査結果の誤差について

無作為抽出法による調査の場合、ここで算出された数値(%)をそのまま20歳以上の全市民の回答として単純に置き換えると、多少の誤差を生じます(これを「標本誤差」といいます)。

このため、次の式により標本誤差を計算し、20歳以上全市民の回答を推測します。(信頼度=95%)

$$\text{標本誤差} = \pm 2 \sqrt{\frac{N - n}{N - 1} \times \frac{P(1 - P)}{n}}$$

N = 母集団数 (462,602人)

20歳以上の八王子市在住の方・平成24年9月末日現在

n = 有効回答数 (1,321件)

P = 回答の比率

上記の式によって算出された標本誤差は以下のとおりです。

回答の比率	標本誤差		
	全体	男性	女性
1%または99%	±0.5%	±0.8%	±0.7%
10%または90%	±1.6%	±2.5%	±2.2%
20%または80%	±2.2%	±3.3%	±2.9%
30%または70%	±2.5%	±3.8%	±3.3%
40%または60%	±2.7%	±4.0%	±3.6%
50%	±2.7%	±4.1%	±3.7%

6. 調査標本の特性

母集団と今回の調査における有効標本とを、性別、年代別で比較した結果は下記のとおりです。

	母集団	サンプルサイズ	母集団 (%)	サンプルサイズ (%)
男性	230,805	563	49.9	42.6
女性	231,797	720	50.1	54.5
無回答	-	38	-	2.9
20～24歳	37,103	39	8.0	3.0
25～29歳	32,398	65	7.0	4.9
30～34歳	34,913	85	7.5	6.4
35～39歳	42,395	95	9.2	7.2
40～44歳	45,028	136	9.7	10.3
45～49歳	38,846	114	8.4	8.6
50～54歳	32,741	87	7.1	6.6
55～59歳	32,425	103	7.0	7.8
60～64歳	43,140	194	9.3	14.7
65～69歳	36,696	140	7.9	10.6
70歳以上	86,917	251	18.8	19.0
無回答	-	12	-	0.9
合計	462,602	1,321	100.0	100.0

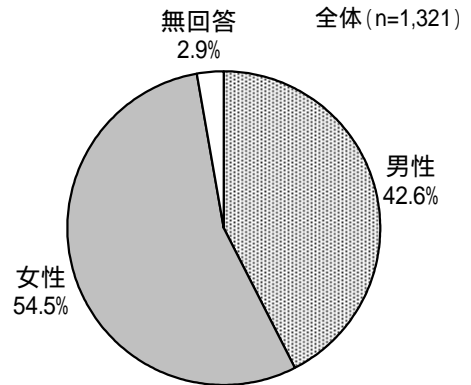
調査の結果

1. あなたご自身のことについて

F 1 あなたの性別を、お聞かせください。(は1つ)

回答者の性別は、「女性」が 54.5%、「男性」が 42.6%となっており、「女性」が「男性」よりも 11.9ポイント高くなっています。

図表 1 - 1 - 1

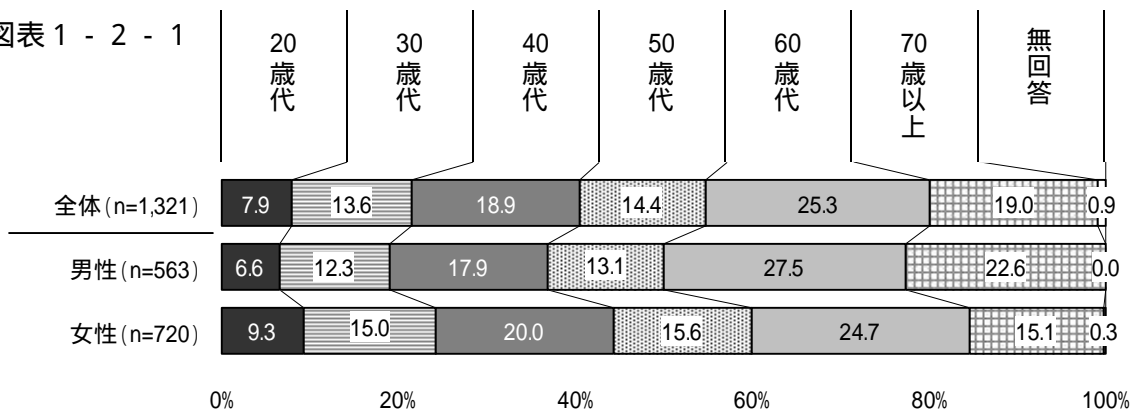


F 2 あなたの年齢は、おいくつですか。(は1つ)

回答者の年齢は、全体では「60 歳代」が 25.3%と最も高く、次いで「70 歳以上」となっています。また、50 歳以上が 6 割弱を占めています。

性別では、50 歳代までの回答者が男性は 49.9%であるのに対し、女性は 59.9%となっており、男性よりも女性の方で 50 歳代以下の回答者が多いという傾向がうかがえます。

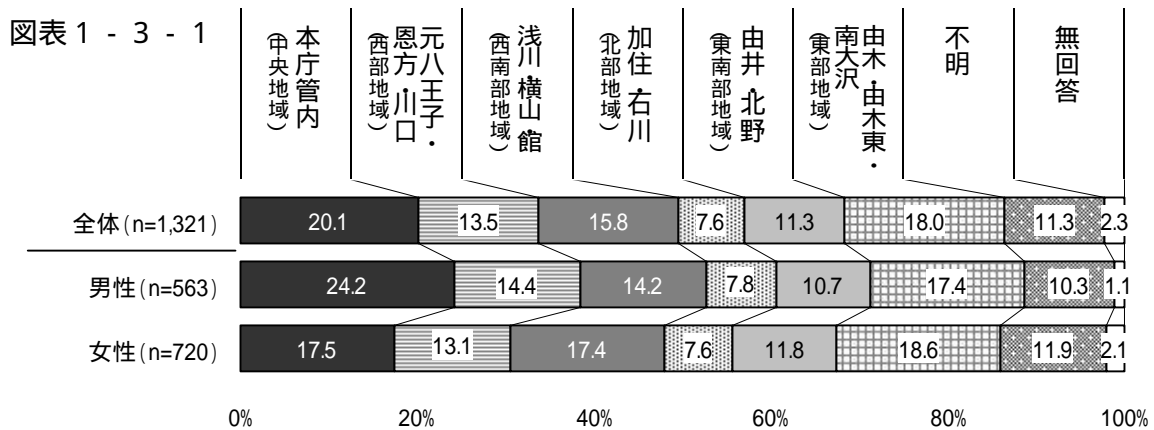
図表 1 - 2 - 1



F 3 あなたのお住まいは、次のように各事務所の管轄区域に分類した場合、どの地区にあたりますか。該当する地区が不明な場合は、()内にお住まいの町名をご記入ください。(は1つ)

回答者の居住地は、全体では「本庁管内(中央地域)」が20.1%と最も高く、次いで「由木・由木東・南大沢(東部地域)」が18.0%、「浅川・横山・館(西南部地域)」が15.8%となっています。

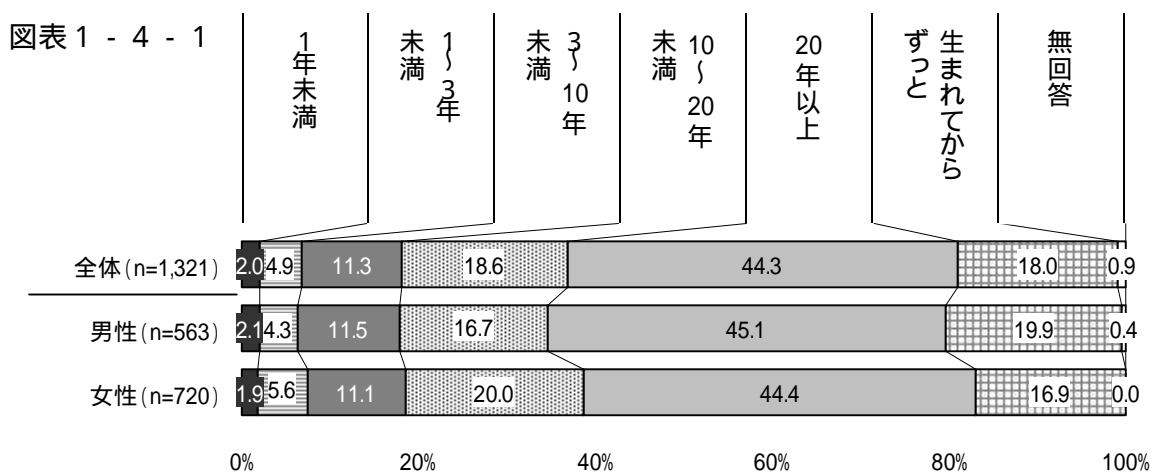
性別では、男性は「本庁管内(中央地域)」が24.2%、女性は「由木・由木東・南大沢(東部地域)」が18.6%と最も高くなっています。



F 4 あなたは、八王子市に住んで何年になりますか。市外に転居したことがある方は、八王子市に住んでいる年数を通算してお答えください。(は1つ)

回答者の居住年数は、全体では「20年以上」が44.3%と最も高く、次いで「10~20年未満」が18.6%、「生まれてからずっと」が18.0%となっています。八王子市に10年以上住んでいる人が約8割となっています。

性別では、男女ともに「20年以上」が最も高く、男性は45.1%、女性は44.4%となっています。

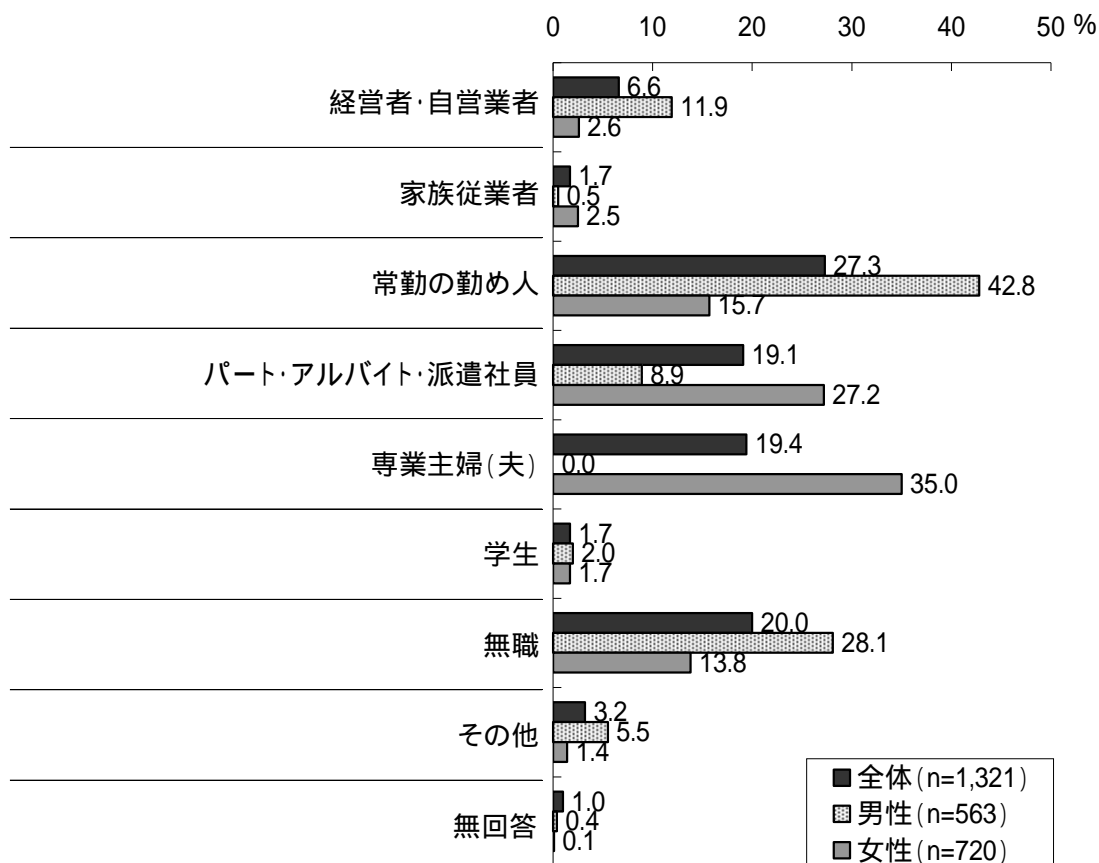


F 5 あなたは現在、どのような仕事についていますか。(は1つ)

回答者の仕事は、全体では「常勤の勤め人」が27.3%と最も高く、次いで「無職」が20.0%、「専業主婦(夫)」が19.4%となっています。

性別では、男性は「常勤の勤め人」が42.8%と半数弱を占めているのに対し、女性は「専業主婦」が35.0%、「パート・アルバイト・派遣社員」が27.2%と、専業主婦や非正規雇用者が多いことがわかります。

図表1 - 5 - 1

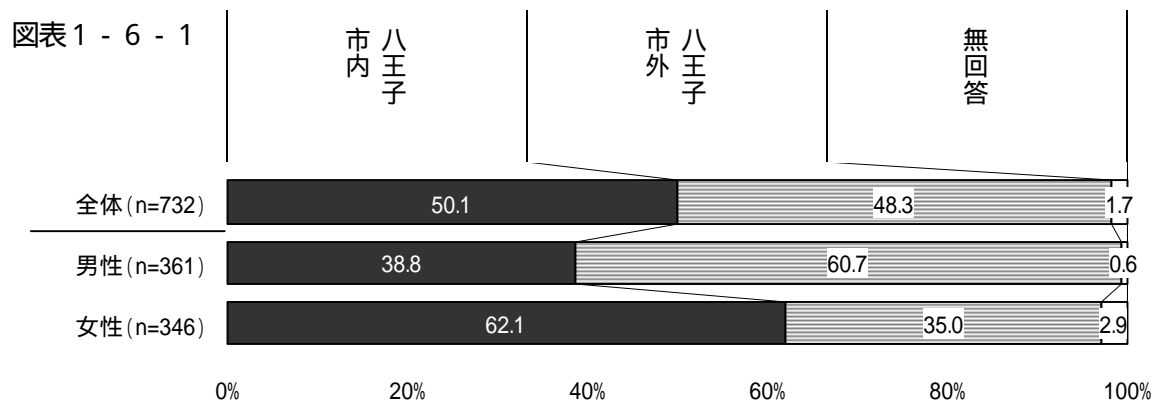


F 5で「経営者・自営業者」「家族従業者」「常勤の勤め人」「パート・アルバイト・派遣社員」と回答した方はF 6・7へ 「専業主婦(夫)」「学生」「無職」「その他」と回答した方はF 8へ

F 6 あなたの主な仕事場は、次のどれにあたりますか。(は1つ)

回答者の主な仕事場は、全体では「八王子市内」が 50.1%、「八王子市外」が 48.3%となっており、「八王子市内」が「八王子市外」よりも 1.8 ポイント高くなっています。

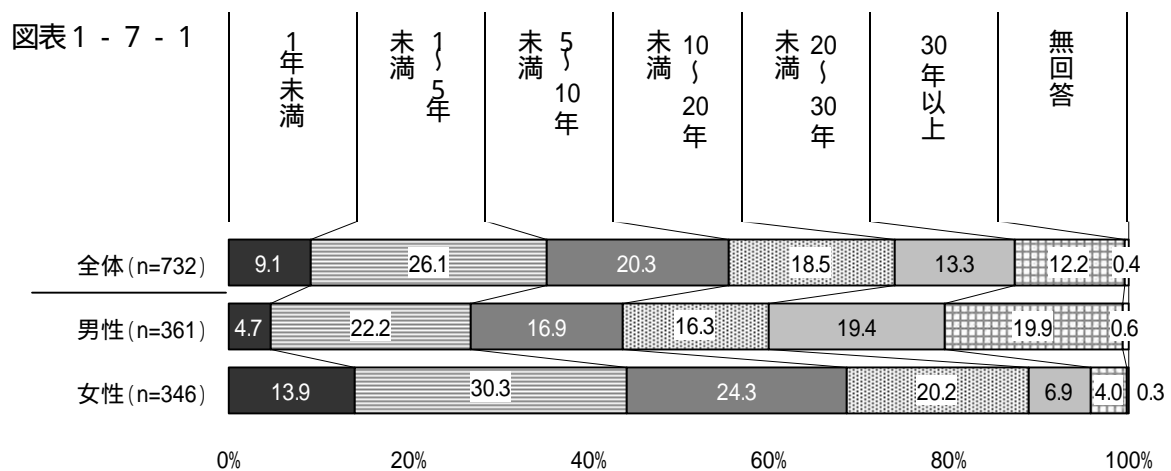
性別では、男性は「八王子市外」が 60.7%、女性は「八王子市内」が 62.1%となっています。



F 7 現在のお勤め先における勤続年数をお答えください。(は1つ)

回答者の勤続年数は、全体では「1～5年未満」が 26.1%と最も高く、次いで「5～10年未満」が 20.3%、「10～20年未満」が 18.5%となっています。

性別では、男性は「1～5年未満」が 22.2%と最も高くなっているほか、勤続年数が 20年以上の人 19.9%を占めています。一方で、女性も「1～5年未満」が 30.3%と最も高くなっているものの、勤続年数が 20年以上の人は 10.9%と低くなっています。

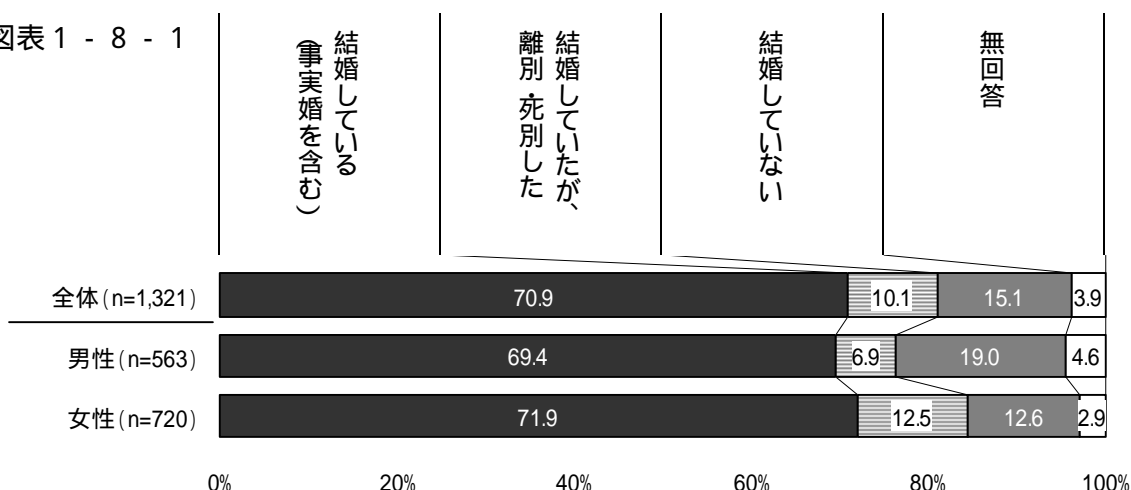


F 8 あなたは結婚していますか。(は1つ)

回答者の婚姻の状況は、全体では「結婚している（事実婚を含む）」が 70.9%と最も高くなっています。

性別では、男女ともに「結婚している（事実婚を含む）」が最も高く、男性は 69.4%、女性は 71.9%となっています。また、男性では「結婚していない」が 19.0%と女性よりもやや高くなっています。

図表 1 - 8 - 1



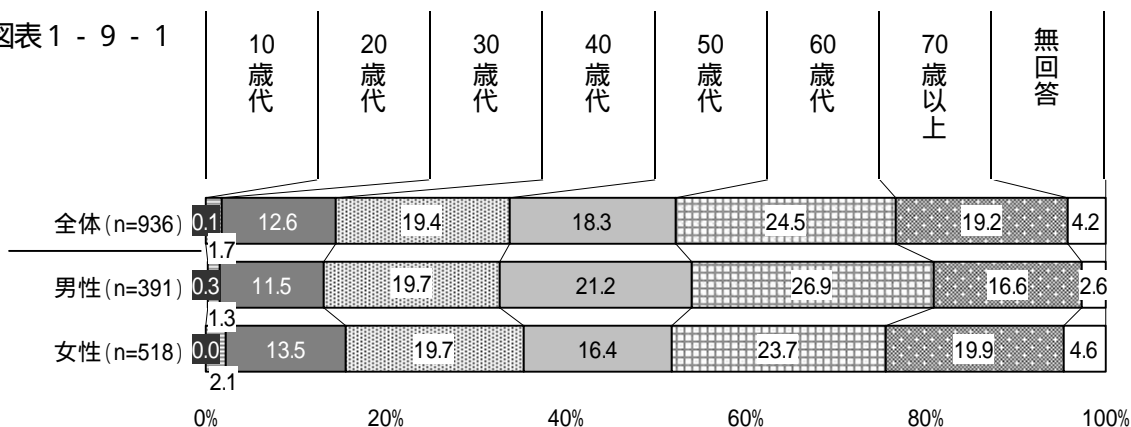
F 8 で「結婚している（事実婚を含む）」と回答した方は F 9・10 へ 「結婚していたが、離別・死別した」「結婚していない」と回答した方は F 11 へ

F 9 あなたの配偶者の年齢は、おいくつですか。(は1つ)

回答者の配偶者の年齢は、全体では「60 歳代」が 24.5%と最も高く、次いで「40 歳代」が 19.4%、「70 歳以上」が 19.2%となっています。

性別では、男女ともに「60 歳代」が最も高く、男性は 26.9%、女性は 23.7%となっています。また、男性では「50 歳代」が 21.2%、女性では「70 歳以上」が 19.9%とやや高くなっています。

図表 1 - 9 - 1

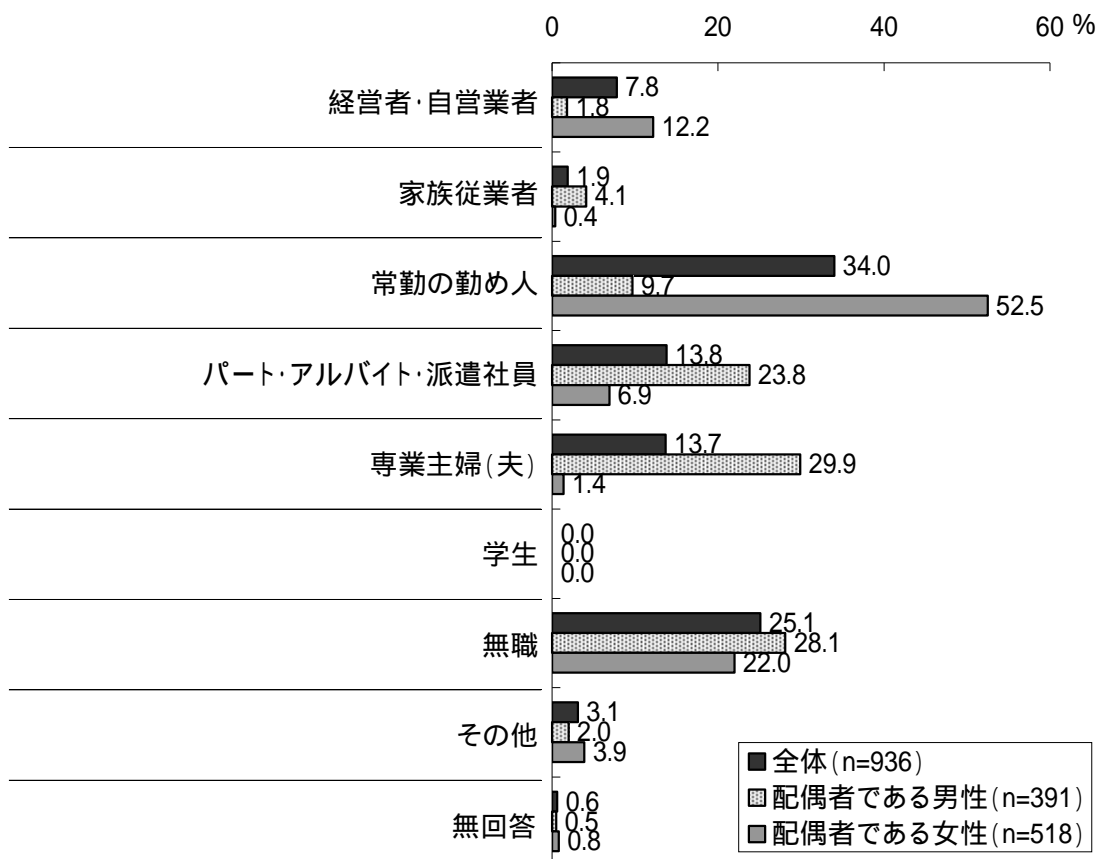


F10 あなたの配偶者は、どのような仕事についていますか。(は1つ)

回答者の配偶者の仕事は、全体では「常勤の勤め人」が34.0%と最も高く、次いで「無職」が25.1%となっています。

性別では、男性の配偶者では「専業主婦」が29.9%、「無職」が28.1%、女性の配偶者では「常勤の勤め人」が52.5%と高くなっていることがわかります。

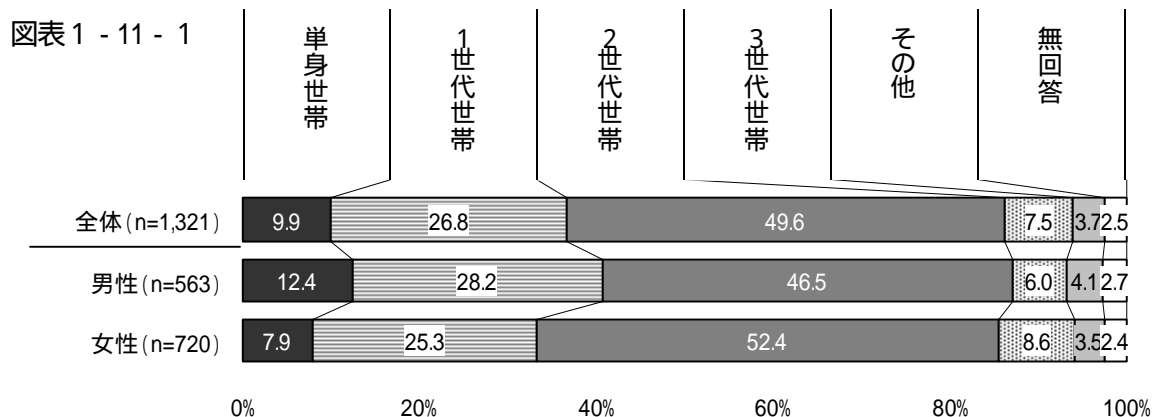
図表1 - 10 - 1



F 11 あなたの現在の世帯は次のように分けるとどれにあたりますか。(は1つ)

回答者の世帯構成は、全体では「2世代世帯」が49.6%と最も高く、次いで「1世代世帯」が26.8%となっています。

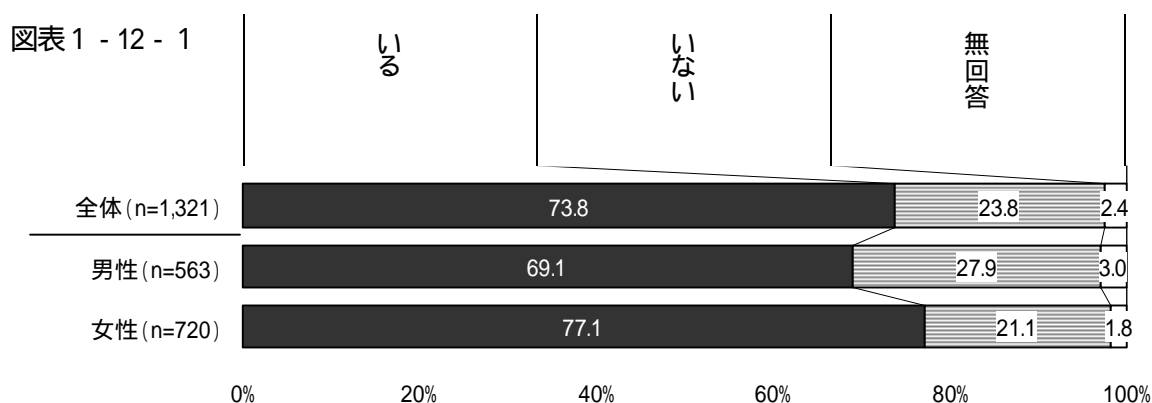
性別では、男女ともに「2世代世帯」が最も高く、男性は46.5%、女性は52.4%となっています。また、男性では「単身世帯」が12.4%、「1世代世帯」が28.2%と女性よりもやや高くなっています。



F 12 あなたには子どもがいますか。同居の有無は問いません。(は1つ)

回答者の子どもの有無は、全体では「いる」が73.8%、「いない」が23.8%となっており、子どものいる人の方が50ポイント高くなっています。

性別では、男女ともに「いる」が高く、男性は69.1%、女性が77.1%となっており、男性よりも女性の方が、子どものいる人の割合が8ポイント高くなっています。



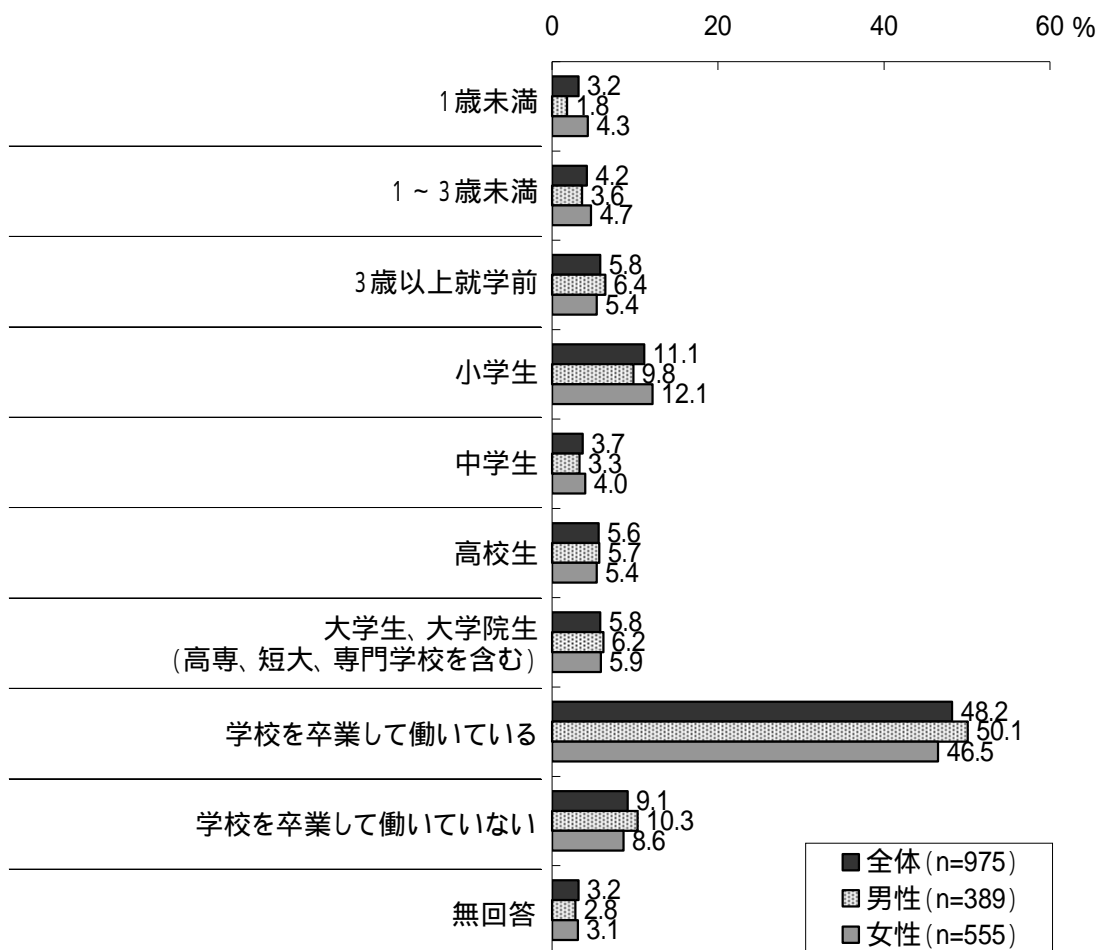
F12で「いる」と回答した方はF13へ 「いない」と回答した方はF14へ

F13 あなたの一番下のお子さんは、現在次のどれにあてはまりますか（は1つ）

回答者の末子の年齢は、全体では「学校を卒業して働いている」が48.2%と最も高く、約半数を占めています。

性別では、男女ともに「学校を卒業して働いている」が最も高く、男性は50.1%、女性が46.5%となっています。

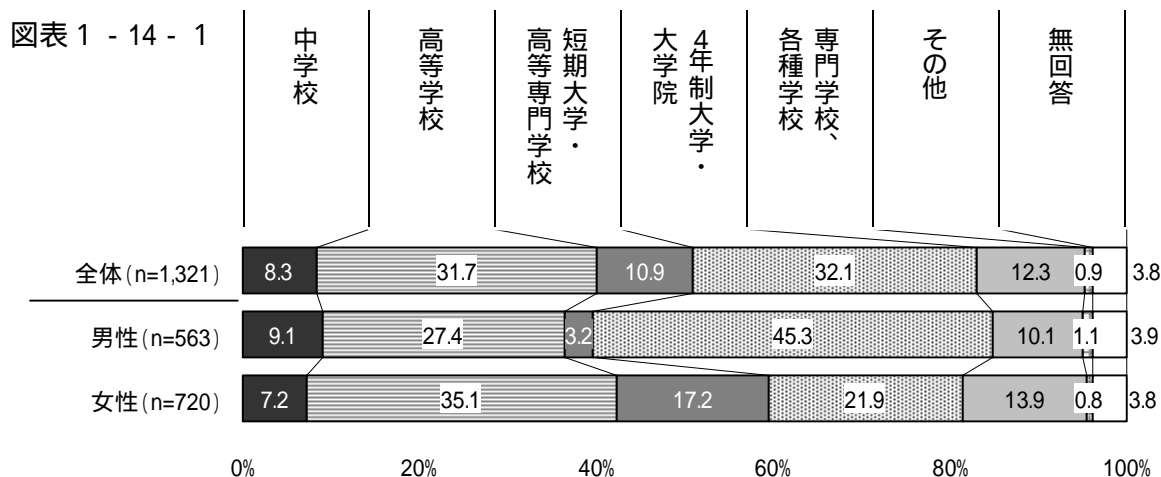
図表1 - 13 - 1



F 14 あなたの最終学歴についてお答えください。中途退学の場合は最後に卒業した学校、在学中の場合は、現在在学している学校をお選びください。(は1つ)

回答者の最終学歴は、全体では「4年制大学・大学院」が32.1%と最も高く、次いで「高等学校」が31.7%、「専門学校、各種学校」が12.3%となっています。

性別では、男性は「4年制大学・大学院」が45.3%と半数弱を占め最も高くなっているのに対し、女性は「高等学校」が35.1%、「4年制大学・大学院」が21.9%、「短期大学・高等専門学校」が17.2%と高くなっています。



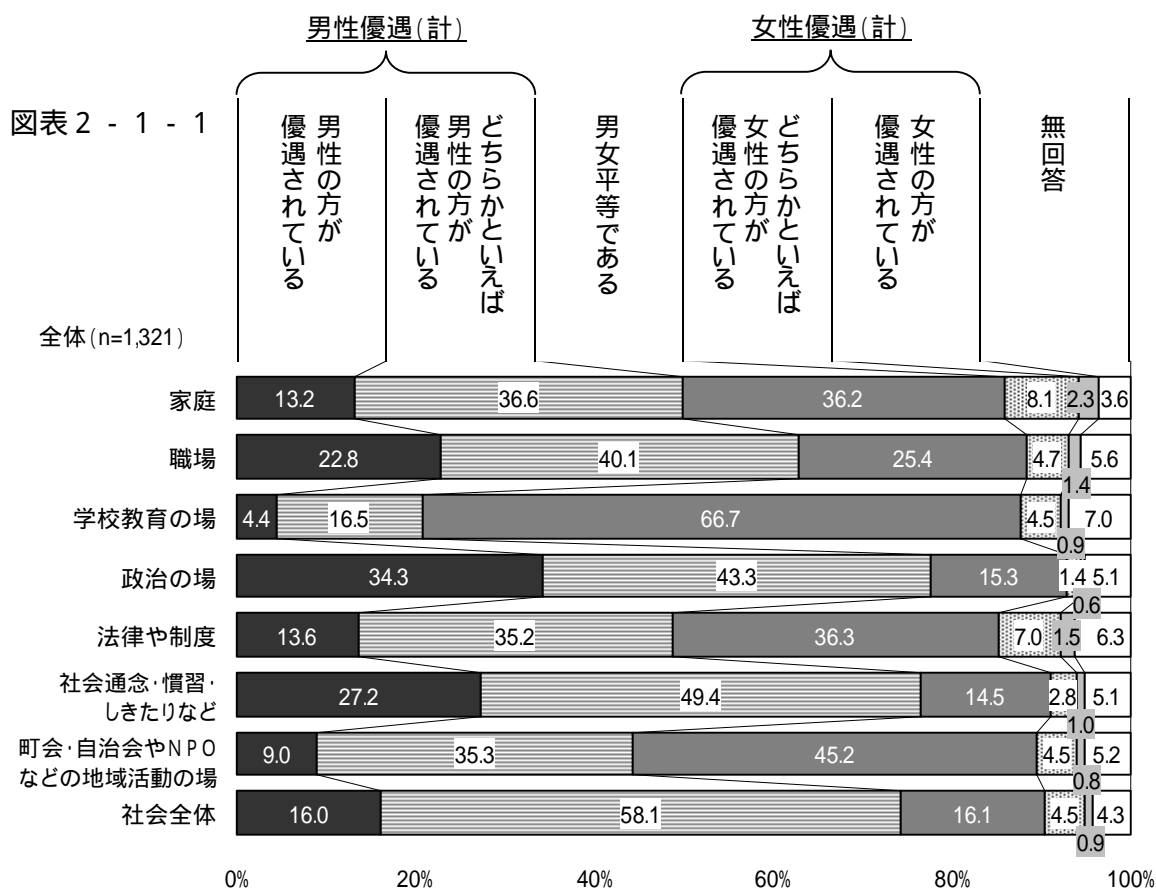
2. 男女平等意識について

問1 あなたは、次のような分野で男女の地位は平等になっていると思いますか。(各項目では1つ)

各分野における男女の地位は、「男性の方が優遇されている」と「どちらかといえば男性の方が優遇されている」を合わせた『男性優遇(計)』では、政治の場が77.6%と最も高く、次いで社会通念・慣習・しきたりなどの分野が76.6%、社会全体では74.1%となっています。

一方、「男女平等である」では、学校教育の場が66.7%と最も高く、次いで町会・自治会やNPOなどの地域活動の場が45.2%となっています。

また、「女性の方が優遇されている」と「どちらかといえば女性の方が優遇されている」を合わせた『女性優遇(計)』は、家庭で10.4%となっているほかは、いずれも1割に満たない状況です。




(ア) 家庭

家庭における男女の地位は、全体では「どちらかといえば男性の方が優遇されている」が36.6%と最も高く、次いで「男女平等である」が36.2%となっています。

性別では、男性は「男女平等である」が45.3%、女性は「どちらかといえば男性の方が優遇されている」が42.6%と最も高くなっています。また、「男女平等である」で男性が女性よりも17ポイント高くなっており、男女で意識が異なっています。

年代別では、男性は『男性優遇(計)』が40歳以上で高齢になるほど割合が高くなる傾向があり、60歳以上は4割を超えています。また、『女性優遇(計)』が50歳代で21.6%と比較的高くなっています。女性は『男性優遇(計)』が30歳以上で半数を超え、60歳代で70.2%となっています。また、『女性優遇(計)』が20歳代で17.9%と他の年代よりも高くなっています。

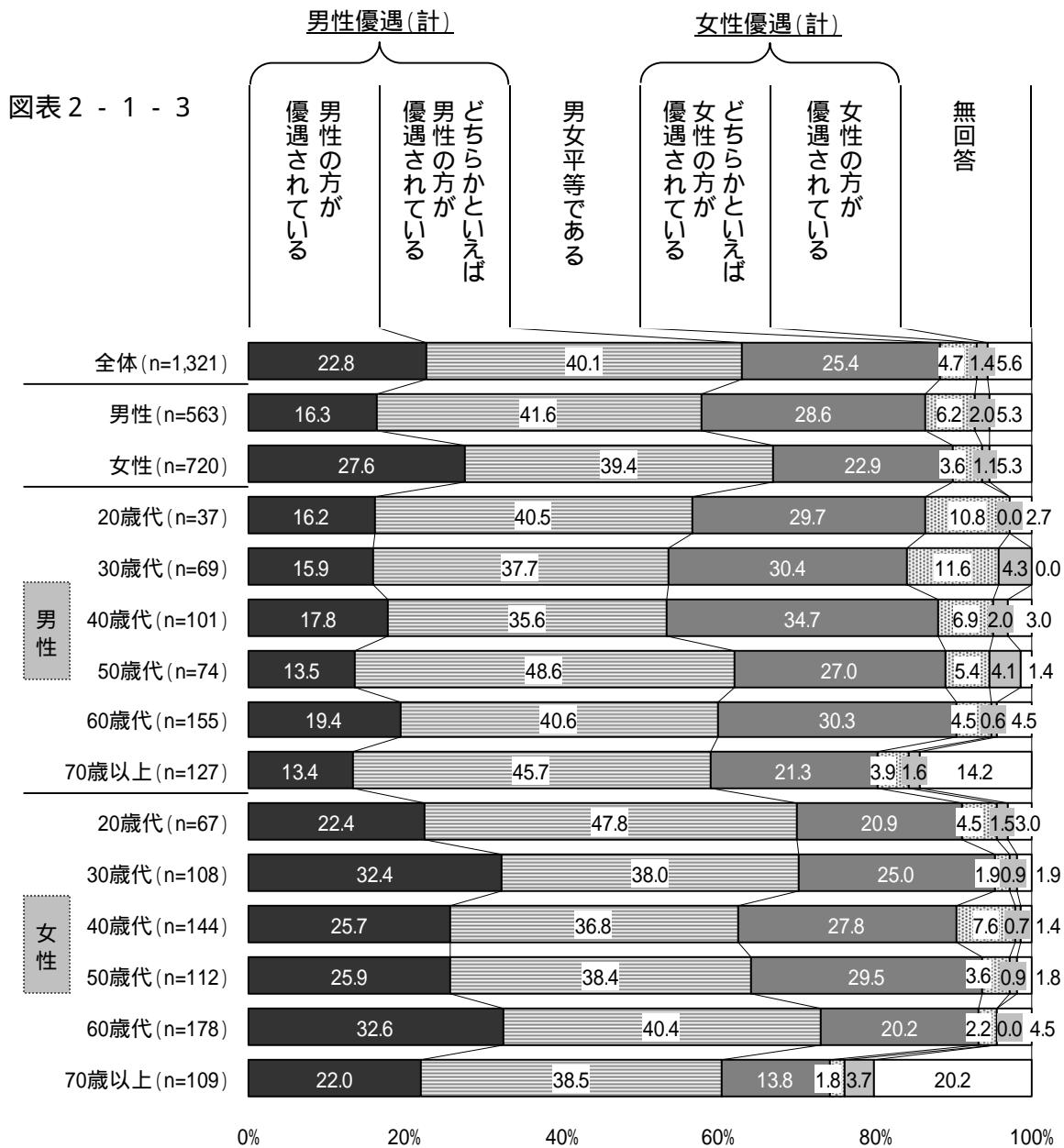


(イ) 職場

職場における男女の地位は、全体では「どちらかといえば男性の方が優遇されている」が40.1%と最も高く、『男性優遇(計)』が62.9%となっています。

性別では、男女とも「どちらかといえば男性の方が優遇されている」が最も高く、男性は41.6%、女性は39.4%となっています。また、「男性の方が優遇されている」で女性が男性よりも11.3ポイント高くなっており、男女で意識が異なっています。

年代別では、男性は『男性優遇(計)』が50~60歳代ともに6割以上となっています。また、『女性優遇(計)』は20~30歳代の若年層で1割を超え、他の年代よりも高くなっています。さらに、60歳代までの世代で「男女平等である」が約3割となっています。女性は『男性優遇(計)』が20~30歳代と60歳代で7割を超えています。また、「男女平等である」が40~50歳代で3割弱と比較的高くなっています。

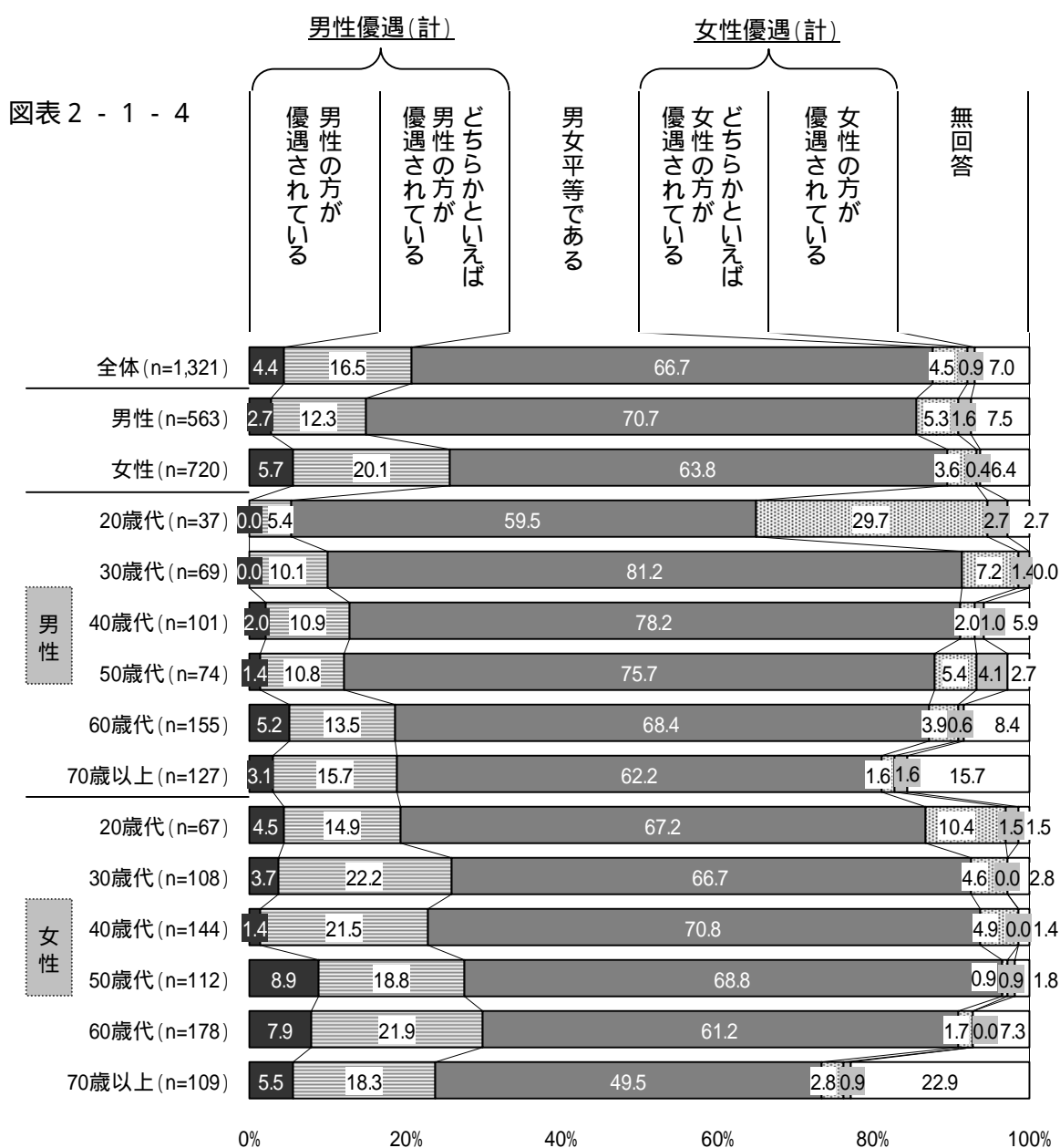


(ウ) 学校教育の場

学校教育の場における男女の地位は、全体では「男女平等である」が66.7%と最も高くなっています。

性別では、男女とも「男女平等である」が最も高くなっており、男性が70.7%、女性が63.8%と、男性が女性よりも6.9ポイント高くなっています。また、『男性優遇(計)』で女性が男性よりも10.8ポイント高くなっています。

年代別では、男女ともに20歳代で「どちらかといえば女性の方が優遇されている」がやや高く、男性は29.7%、女性は10.4%となっています。男性は30歳代で「男女平等である」が81.2%と高くなっています。一方で60歳以上では『男性優遇(計)』が2割弱となっています。女性は40歳代で「男女平等である」が70.8%と高くなっています。一方で50~60歳代では『男性優遇(計)』が3割弱となっています。

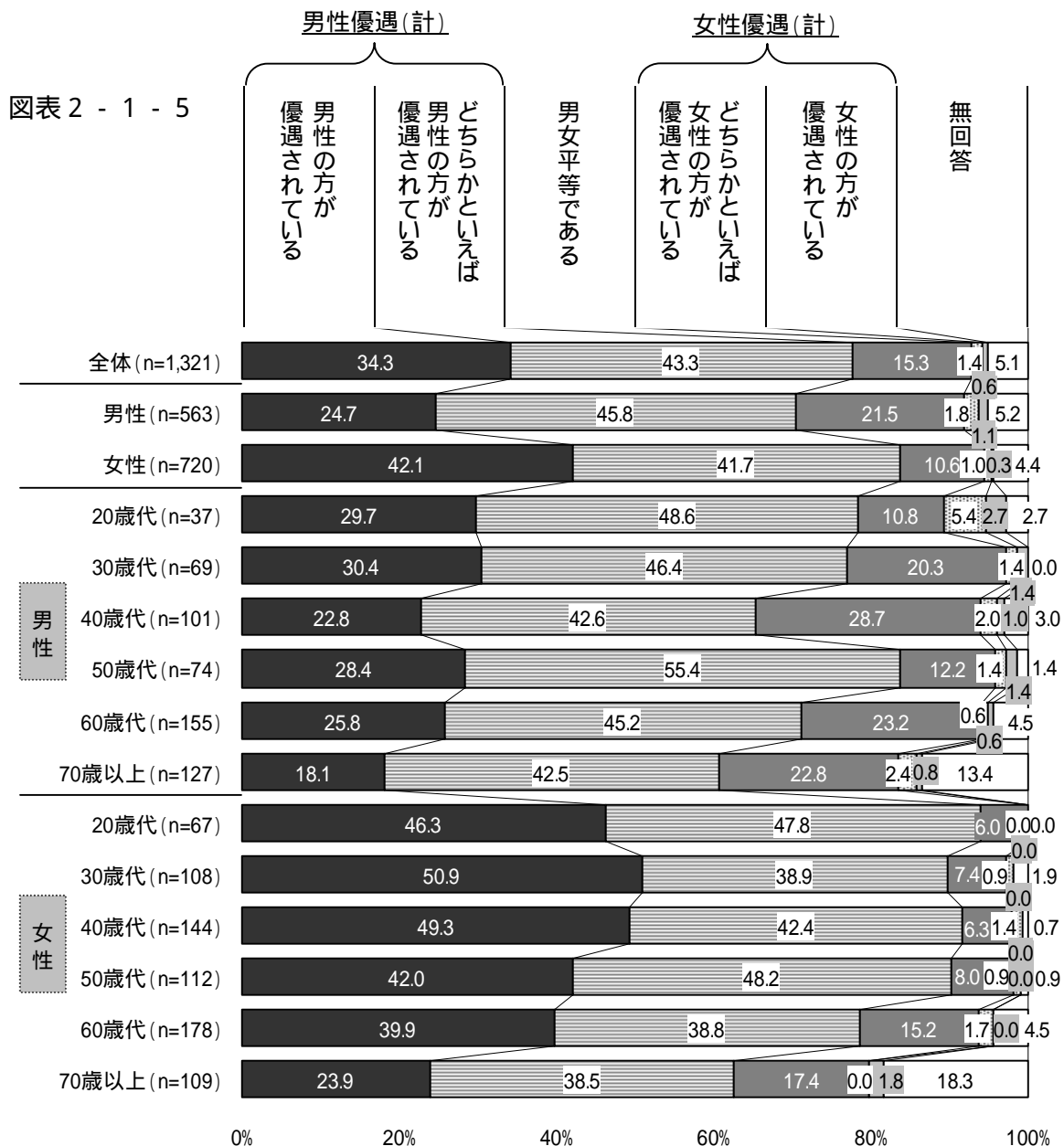


(エ) 政治の場

政治の場における男女の地位は、全体では「どちらかといえば男性の方が優遇されている」が43.3%と最も高く、『男性優遇(計)』が8割弱を占めています。

性別では、男性は「どちらかといえば男性の方が優遇されている」が45.8%、女性は「男性の方が優遇されている」が42.1%と最も高く、特に「男性の方が優遇されている」は女性が男性よりも17.4ポイント高くなっており、女性の『男性優遇(計)』感が強いことがうかがえます。

年代別では、男性は『男性優遇(計)』が40歳代と70歳以上で6割台、20~30歳代と60歳代で7割台、50歳代で8割を超えています。また、30~40歳代と60歳以上で「男女平等である」が2割を超えやや高くなっています。女性は20~50歳代で「男性の方が優遇されている」が4割を超え、特に30歳代では50.9%と半数以上となっています。一方、60歳以上では「男女平等である」が1割半ばと他の年代よりも高くなっています。

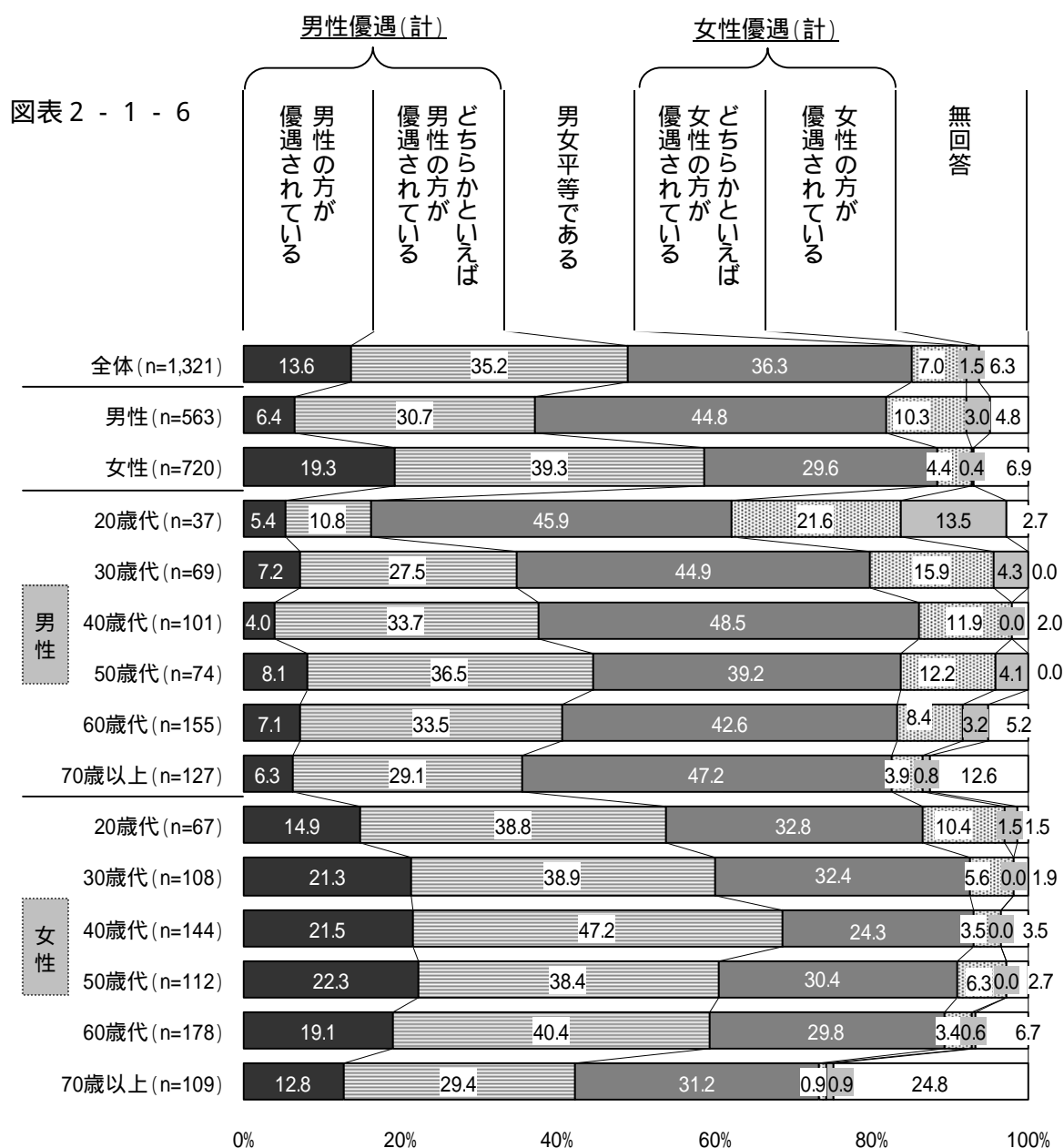


(オ) 法律や制度

法律や制度における男女の地位は、全体では「男女平等である」が36.3%と最も高く、次いで「どちらかといえば男性の方が優遇されている」が35.2%となっています。

性別では、男性は「男女平等である」が44.8%、女性は「どちらかといえば男性の方が優遇されている」が39.3%と最も高くなっています。また、「男女平等である」で男性が女性よりも15.2ポイント高くなっており、男女で意識が異なります。

年代別では、男性は『男性優遇(計)』が30~40歳代と70歳以上で3割台、50~60歳代で4割を超えています。また、50歳代までは高齢になるほど割合が高くなるものの、その後は減少する傾向がみられます。さらに、20歳代では『女性優遇(計)』が35.1%と3割半ばを占めています。女性は30~60歳代で『男性の方が優遇されている』が2割前後とやや高く、特に40歳代で『男性優遇(計)』が68.7%と7割弱となっています。また、20歳代では『女性優遇(計)』が11.9%と比較的高くなっています。

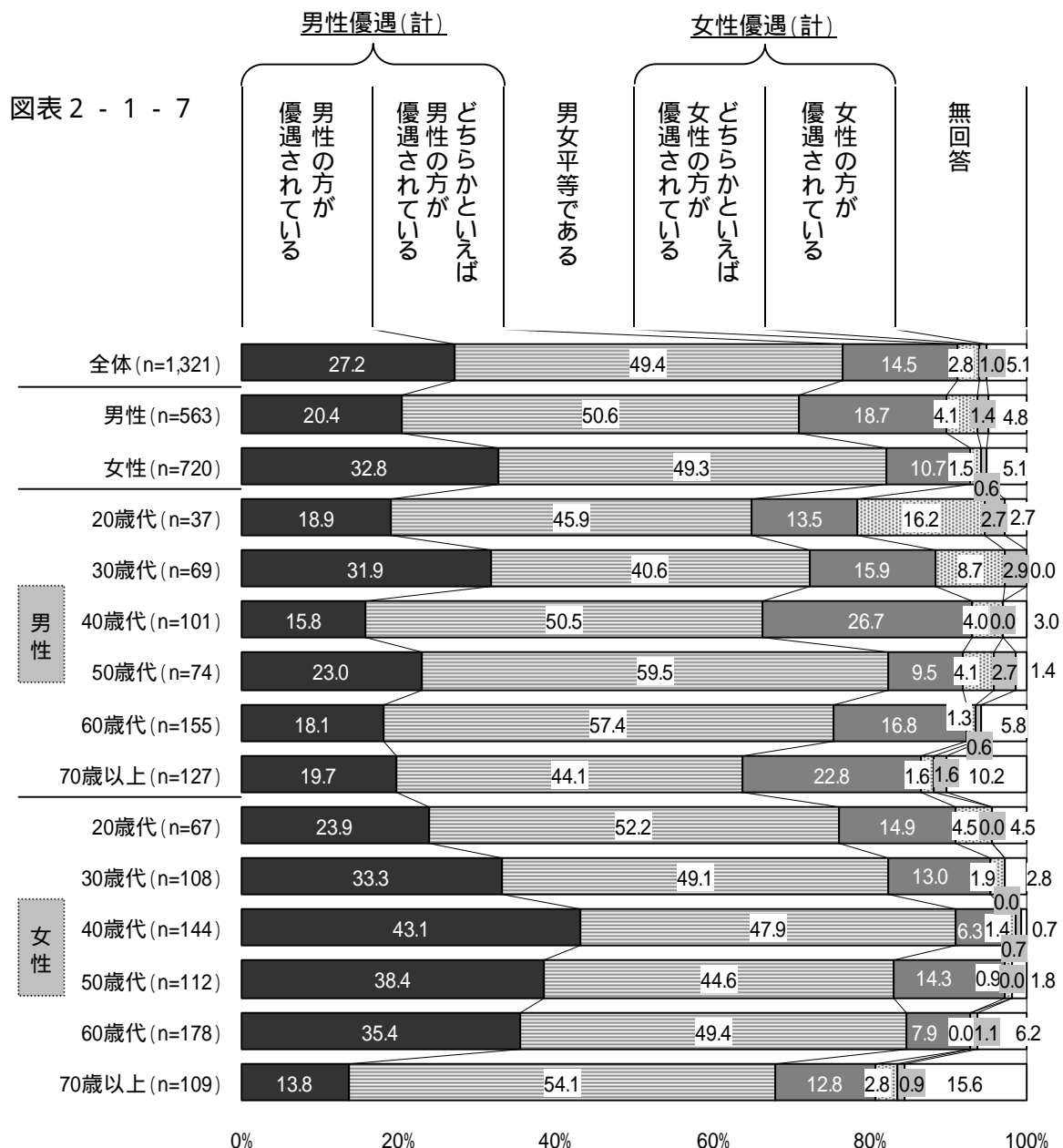


(カ) 社会通念・慣習・しきたりなど

社会通念・慣習・しきたりなどにおける男女の地位は、全体では「どちらかといえば男性の方が優遇されている」が49.4%と最も高く、『男性優遇(計)』が76.6%となっています。

性別では、男女とも「どちらかといえば男性の方が優遇されている」が最も高く、男性は50.6%、女性は49.3%となっています。また、「男性の方が優遇されている」で女性が男性よりも12.4ポイント高くなっています。

年代別では、男性は「男性の方が優遇されている」が30歳代で31.9%、50歳代で23.0%と他の年代よりも高くなっています。また、20歳代では『女性優遇(計)』が18.9%と2割弱となっています。女性は「男性の方が優遇されている」が40歳代で43.1%と高く、「どちらかといえば男性の方が優遇されている」と合わせると91.0%と9割を超えています。また、30~60歳代では『男性優遇(計)』が8割以上となっています。

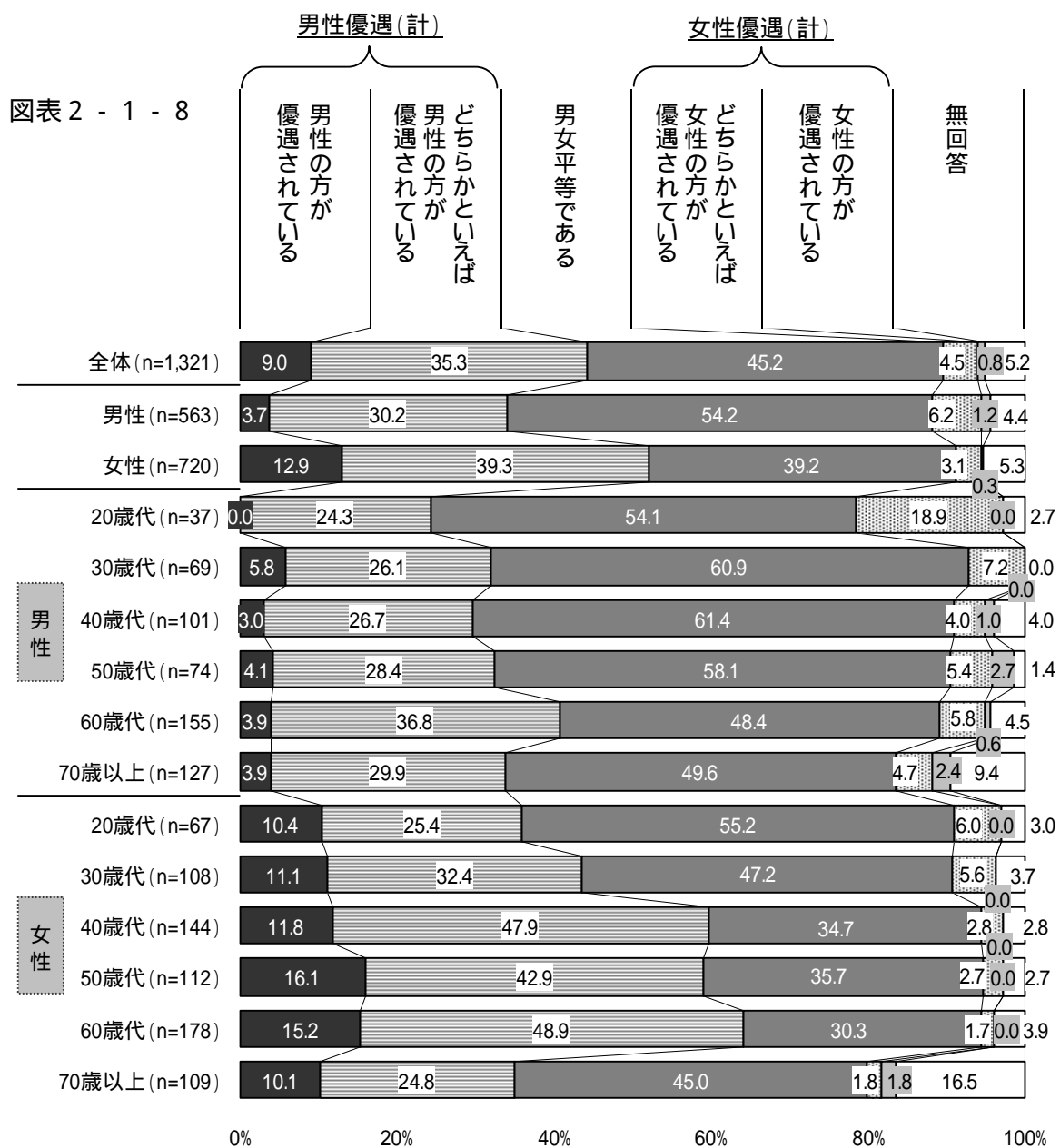


(キ) 町会・自治会やNPOなどの地域活動の場

町会・自治会やNPOなどの地域活動の場における男女の地位は、全体では「男女平等である」が45.2%と最も高くなっています。

性別では、男性は「男女平等である」が54.2%、女性は「どちらかといえば男性の方が優遇されている」が39.3%とやや高くなっています。また、『男性優遇(計)』で女性が男性よりも18.3ポイント、「男女平等である」で男性が女性よりも15ポイント高く、男女で意識が異なります。

年代別では、男性は『男性優遇(計)』が60歳代で40.7%、『女性優遇(計)』が20歳代で18.9%と他の年代に比べやや高くなっています。女性は40~60歳代で『男性優遇(計)』が6割前後となっており、特に60歳代では64.1%となっています。

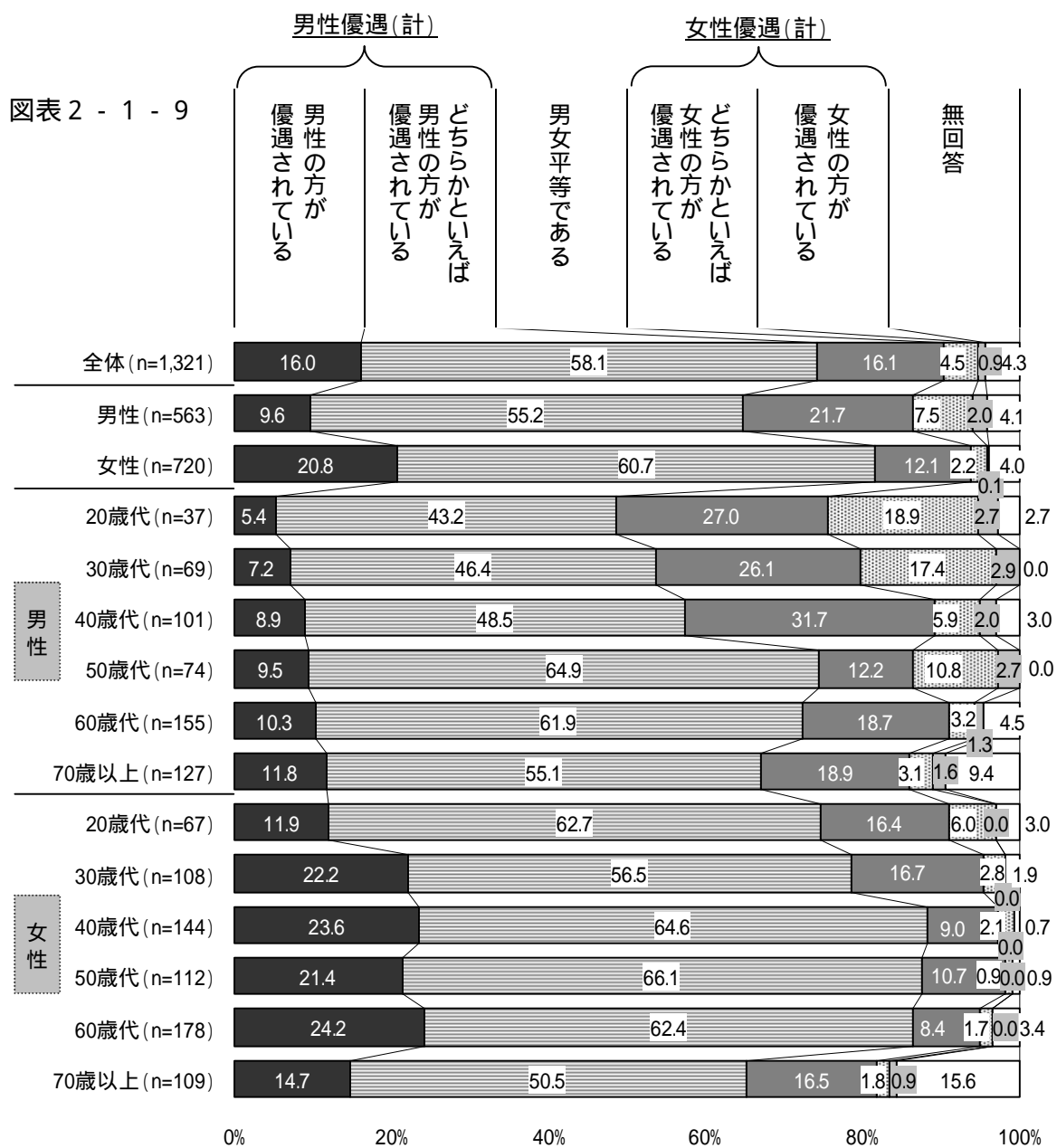


(ク) 社会全体

社会全体としての男女の地位は、全体では「どちらかといえば男性の方が優遇されている」が58.1%と最も高く、『男性優遇(計)』が74.1%と7割半ばを占めています。

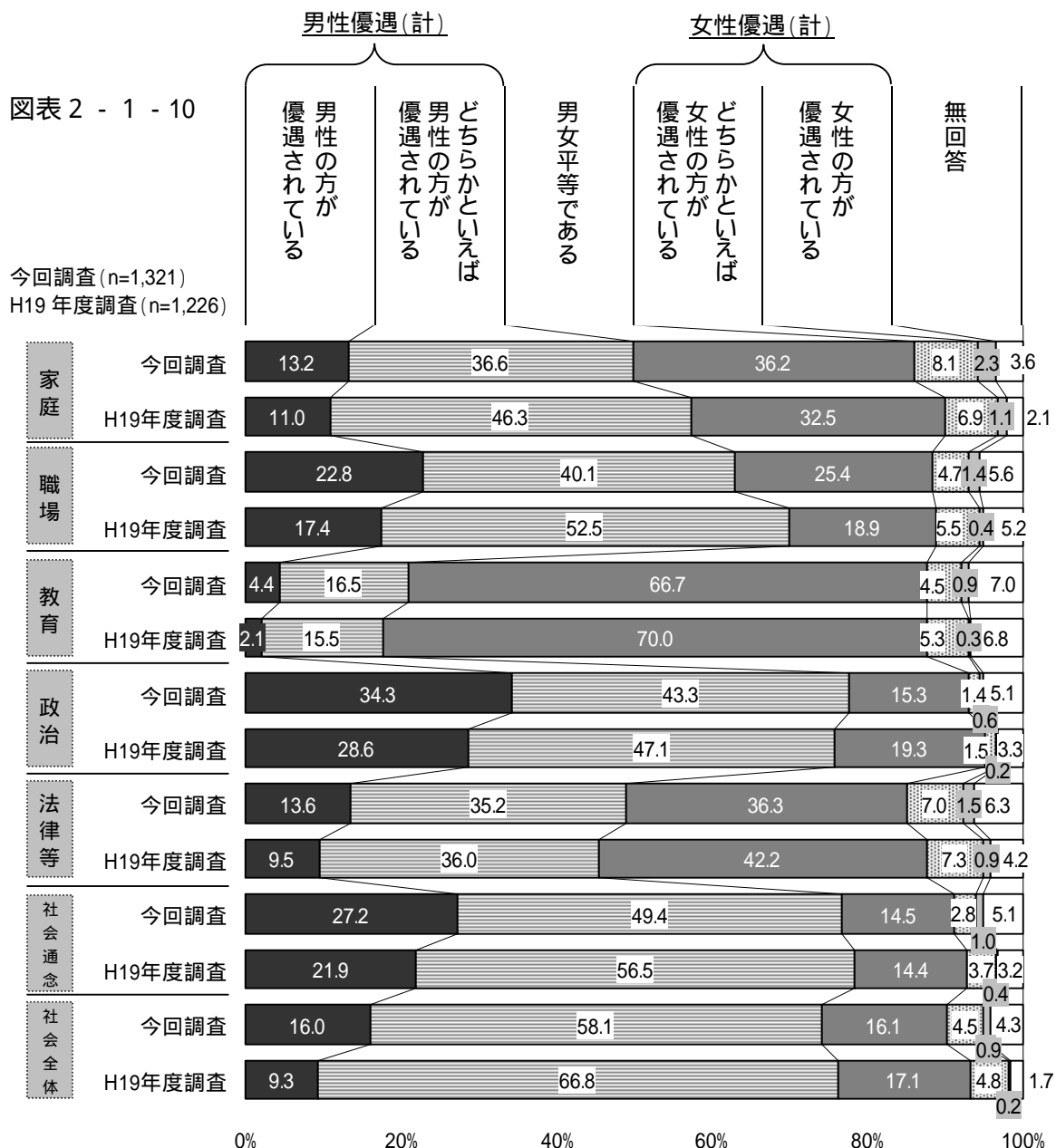
性別では、男女とも「どちらかといえば男性の方が優遇されている」が最も高く、男性は55.2%、女性は60.7%となっています。また、『男性優遇(計)』で女性が男性よりも16.7ポイント高く、特に「男性の方が優遇されている」が女性では20.8%と2割を超えており、女性の『男性優遇(計)』感が強いことがうかがえます。

年代別では、男性は『男性優遇(計)』が50~60歳代で7割以上、「男女平等である」が40歳代で31.7%、『女性優遇(計)』が20~30歳代で2割以上と高くなっています。女性は40~60歳代で『男性優遇(計)』の割合が高く8割を超えています。



経年比較


平成 19 年度に実施した男女共同参画に関する市民意識・実態調査（以下「平成 19 年度調査」という。）と比較すると、今回調査では、「男性の方が優遇されている」は、すべての分野で割合が増加しており、特に社会全体では 6.7 ポイント増加しています。一方、家庭、職場では『男性優遇（計）』が 7 ポイント以上減少し、「男女平等である」が家庭では 3.7 ポイント、職場では 6.5 ポイント増加しています。また、学校教育の場や社会通念・慣習・しきたりなどにおいては、『女性優遇（計）』がわずかに減少しています。



資料：八王子市男女共同参画に関する市民意識・実態調査（平成 19 年度）

国調査との比較

内閣府が平成 24 年に実施した男女共同参画に関する世論調査と比較すると、全体的に『男性優遇(計)』と感じている人が多いことがうかがえます。特に、法律や制度、社会通念・慣習・しきたりなど、町会・自治会やNPOなどの地域活動の場においては、『男性優遇(計)』で市調査が国調査よりも 10 ポイント以上高くなっています。また、『女性優遇(計)』では、町会・自治会やNPOなどの地域活動の場をのぞくすべての項目において、市が国よりもわずかに上回っています。



資料：男女共同参画に関する世論調査（内閣府 / 平成 24 年）


なお、国調査が無回答をのぞいて集計しているため、同様の集計方法としています。また、「わからない」は国調査のみの選択肢です。

問2 あなたは「夫は外で働き、妻は家庭を守るべきである」という考え方について、どう
 思いますか。(は1つ)

「夫は外で働き、妻は家庭を守るべきである」という考え方は、全体では「どちらかとい
 えば賛成」が40.3%と最も高く、「賛成」と「どちらかといえば賛成」を合わせた『賛成(計)』
 が49.9%と約半数を占めています。

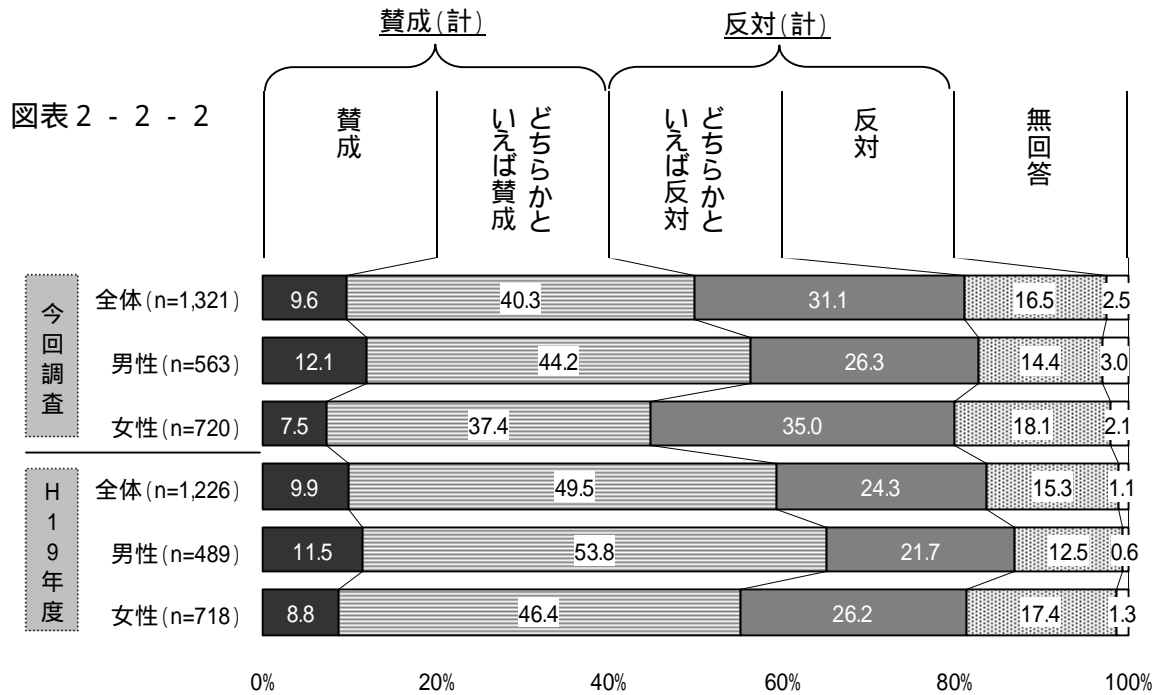
性別では、男女とも「どちらかといえば賛成」が最も高く、男性は44.2%、女性は37.4%
 となっているものの、『賛成(計)』で男性が女性よりも11.4ポイント、また「反対」と「ど
 ちらかといえば反対」を合わせた『反対(計)』で女性が男性よりも12.4ポイント高く、男
 女で考え方に違いがみられます。

年代別では、男性はすべての年代で『賛成(計)』が半数を超えており、特に70歳以上で
 60.7%と高くなっています。一方、30歳代では『反対(計)』が49.2%と約半数を占めてい
 ます。女性は、30歳以上で『賛成(計)』が4割以上となっており、特に70歳以上では55.9%
 と半数を超えています。一方、『反対(計)』は20~60歳代で半数以上となっており、特に
 20歳代では6割を超え、他の年代よりも高くなっています。



経年比較

平成 19 年度調査と比較すると、今回調査では全体・性別ともに『賛成(計)』が約 10 ポイント減少しており、特に女性では 10.3 ポイント減少しています。一方、『反対(計)』は全体・性別ともに増加しているものの、女性は 53.1%と半数を超え、9.5 ポイント増加しています。また、男性は 40.7%と 6.5 ポイントの増加となっています。

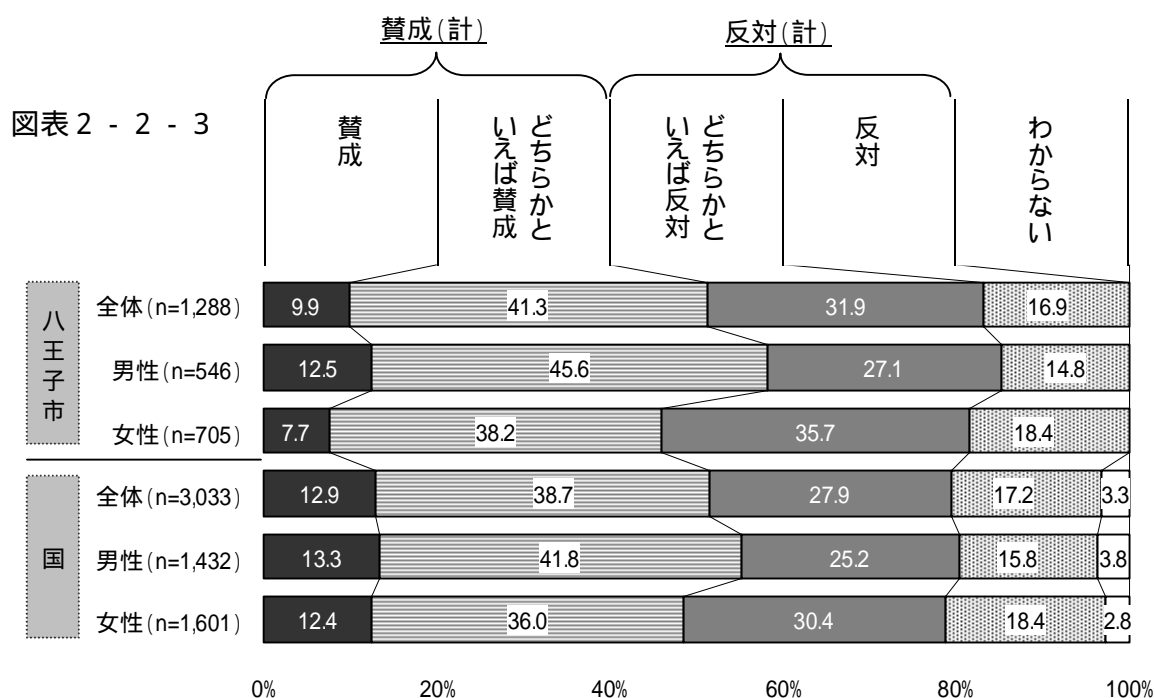


資料：八王子市男女共同参画に関する市民意識・実態調査（平成 19 年度）

国調査との比較

内閣府が平成 24 年に実施した男女共同参画に関する世論調査と比較すると、市および国調査ともに「どちらかといえば賛成」が最も高く、市調査は 41.3%、国調査は 38.7%となっています。

性別では、男性は国調査・市調査ともに『賛成(計)』が『反対(計)』を上回っており、市が国よりも 3 ポイント高くなっています。一方、女性は国調査・市調査ともに『反対(計)』が『賛成(計)』を上回っており、市は 54.1%と半数を超え、国よりも 5.3 ポイント高くなっています。



資料：男女共同参画に関する世論調査（内閣府 / 平成 24 年）

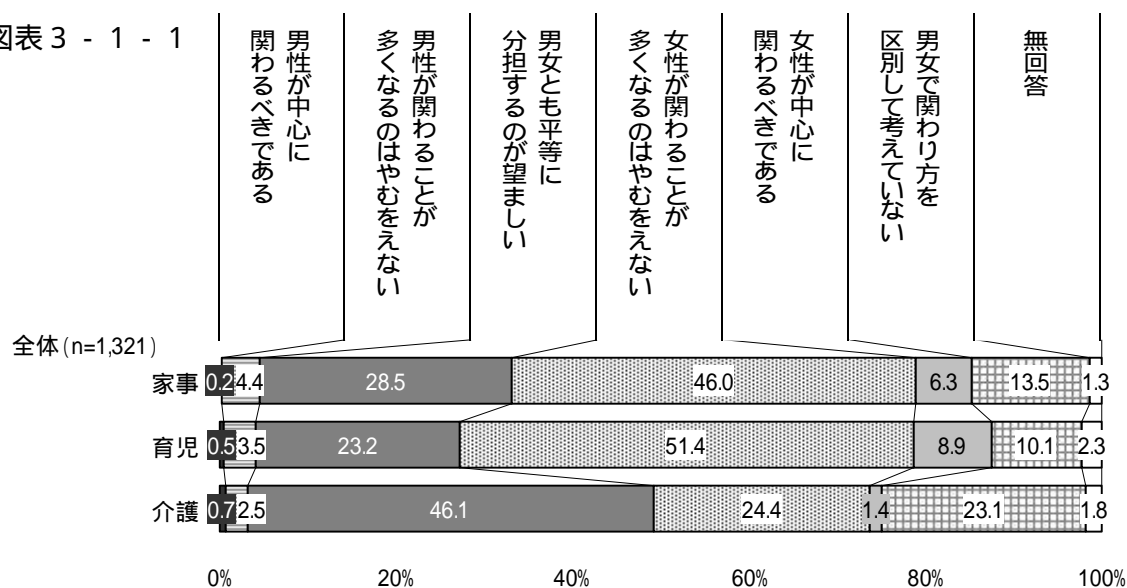
なお、国調査が無回答をのぞいて集計しているため、同様の集計方法としています。
また、「わからない」は国調査のみの選択肢です。

3. 性別役割分担意識について

問3 家事・育児・介護についての男女の関わり方の違いについて、あなたのお考えは以下のどれにあてはまりますか。(各項目で は1つ)

家事・育児・介護についての男女の関わり方の違いは、家事や育児では「女性が関わるが多くなるのはやむをえない」が最も高く、家事は46.0%、育児は51.4%と半数前後を占めているのに対し、介護では「男女とも平等に分担するのが望ましい」が最も高く46.1%となっています。また、介護では家事、育児と比較して「男女で関わり方を区別して考えていない」の割合も高く23.1%となっています。

図表3 - 1 - 1



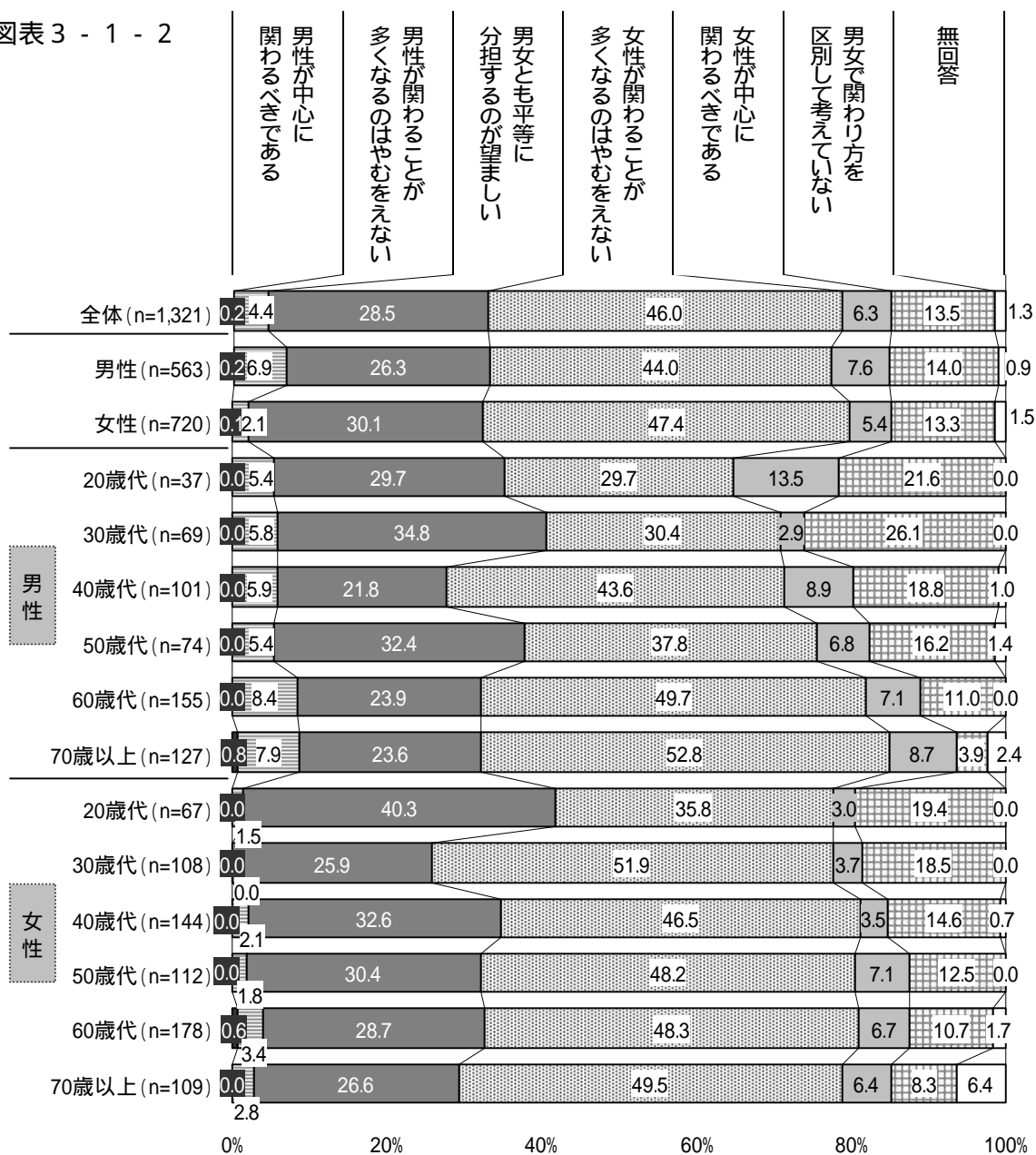
(ア) 家事

家事についての男女の関わり方の違いは、全体では「女性が関わることが多くなるのはやむをえない」が46.0%と最も高く、次いで「男女とも平等に分担するのが望ましい」が28.5%となっています。

性別では、男女ともに「女性が関わることが多くなるのはやむをえない」が最も高く、男性は44.0%、女性は47.4%となっています。

年代別では、男性は20～30歳代で「男女とも平等に分担するのが望ましい」と「男女で関わり方を区別して考えていない」を合わせた『男女平等志向』が半数を超えて高く、特に30歳代では60.9%となっています。一方で、「女性が関わることが多くなるのはやむをえない」と「女性が中心に関わるべきである」を合わせた『女性中心志向』は70歳以上で高く、61.5%となっています。女性は20歳代で『男女平等志向』が59.7%と高いのに対し、30歳以上では『女性中心志向』が半数以上を占めています。

図表3 - 1 - 2



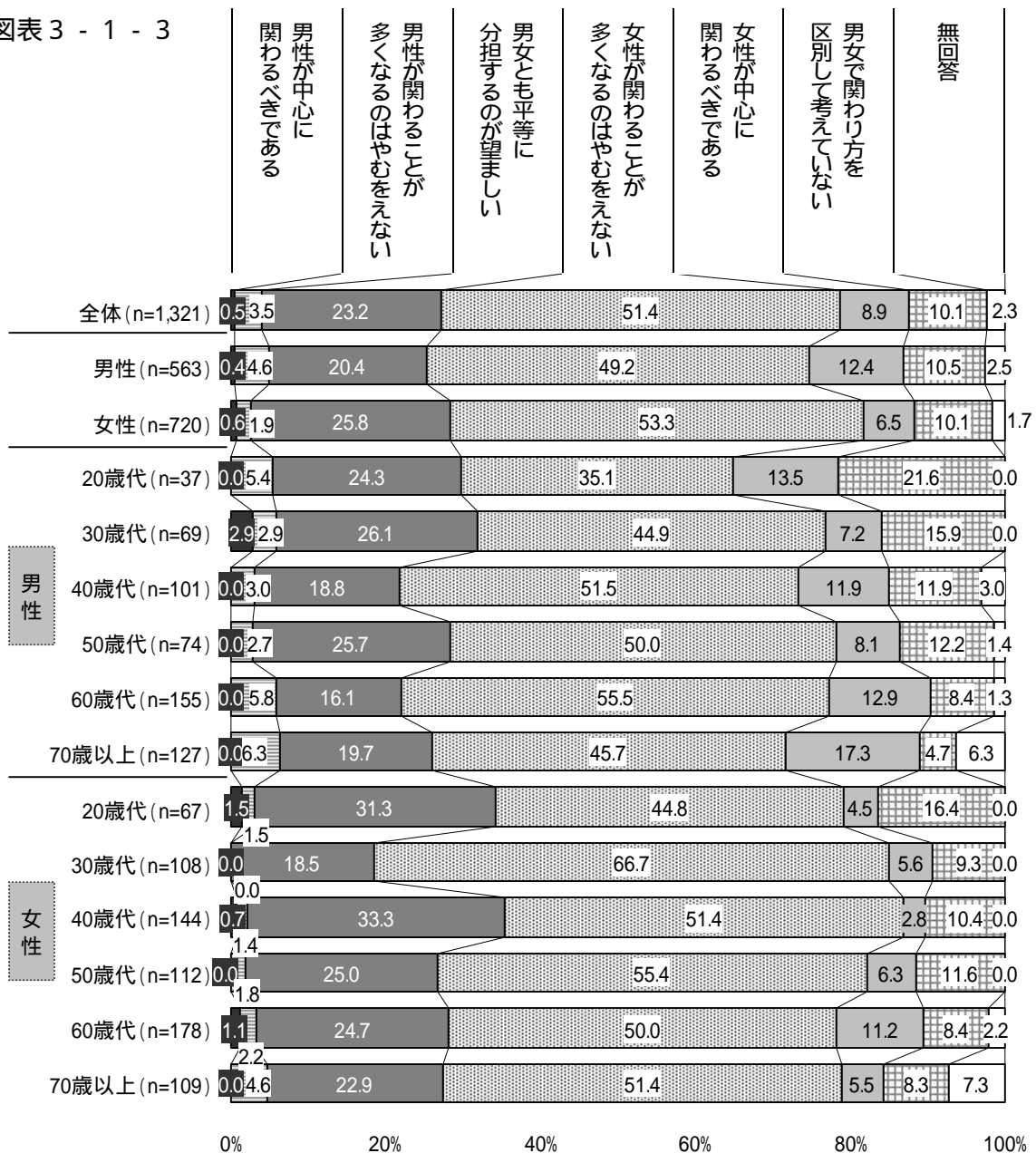
(イ) 育児

育児についての男女の関わり方の違いは、全体では「女性が関わることが多くなるのはやむをえない」が51.4%と最も高く、次いで「男女とも平等に分担するのが望ましい」が23.2%となっています。

性別では、全体の傾向とほぼ同様となっているものの、「女性が関わることが多くなるのはやむをえない」では4.1ポイント、「男女とも平等に分担するのが望ましい」では5.4ポイント女性の方が男性を上回り、「女性が中心に関わるべきである」では男性が女性を5.9ポイント上回っています。

年代別では、男性は20～30歳代で『男女平等志向』が高く4割以上、40歳代と60歳以上で『女性中心志向』が高く6割を超えています。女性は20歳代と40歳代で『男女平等志向』が高く4割以上、30歳代と50～60歳代で『女性中心志向』が高く6割を超え、特に30歳代は72.3%と7割以上を占めています。

図表3 - 1 - 3



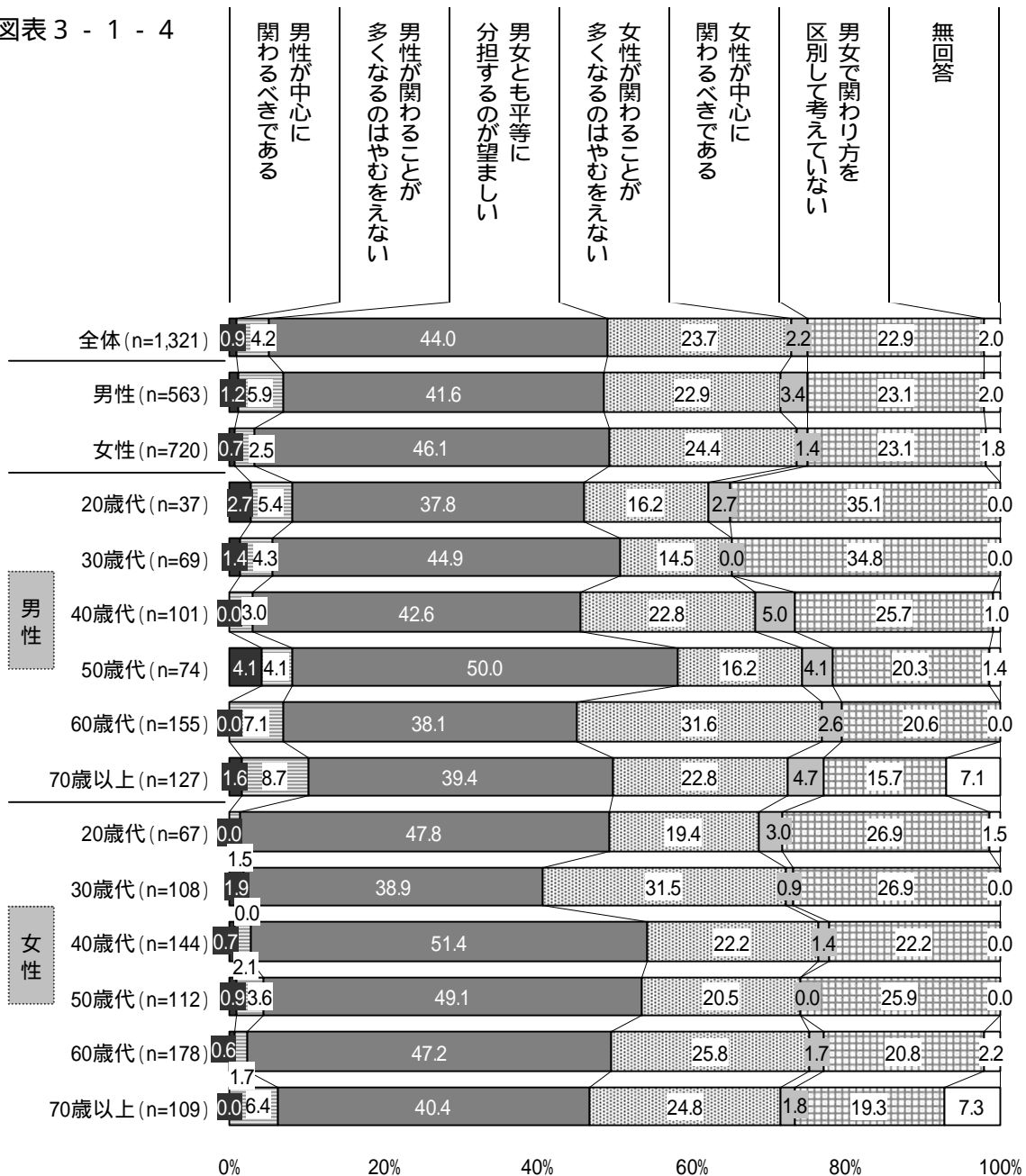
(ウ) 介護

介護についての男女の関わり方の違いは、全体では「男女とも平等に分担するのが望ましい」が44.0%と最も高く、次いで「女性が関わることが多くなるのはやむをえない」が23.7%となっています。

性別では、男女とも「男女とも平等に分担するのが望ましい」が高く、男性は41.6%、女性は46.1%と、全体の傾向とほぼ同様となっています。

年代別では、男性は20～30歳代と50歳代で『男女平等志向』が高く7割以上、60歳代では『女性中心志向』が高く、34.2%となっています。女性は20歳代と40～50歳代で『男女平等志向』が高く7割以上、30歳代では『女性中心志向』が高く、32.4%となっています。

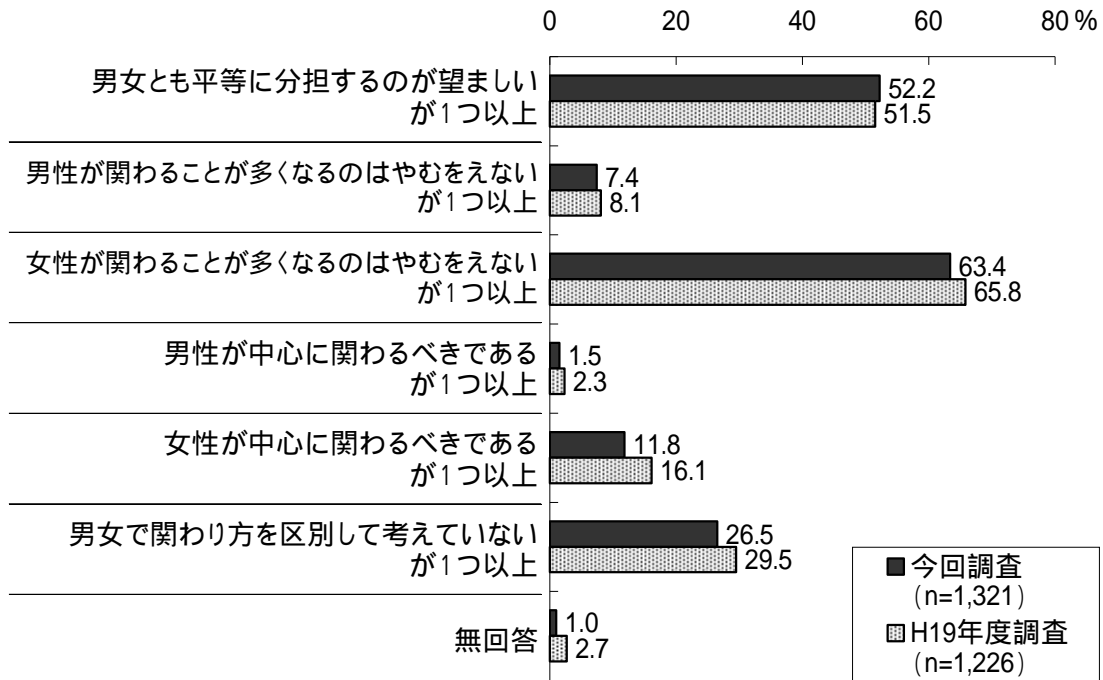
図表3 - 1 - 4



経年比較

「家事」、「育児」、「介護」の区別なく、それぞれの選択肢を1つ以上選んだ人の数を集計し、平成19年度調査と比較すると、今回調査と平成19年度調査ともに「女性が関わることが多くなるのはやむをえないが1つ以上」が最も高いものの、今回調査では2.4ポイント減少しています。また、「男女とも平等に分担するのが望ましいが1つ以上」が0.7ポイント増加しています。

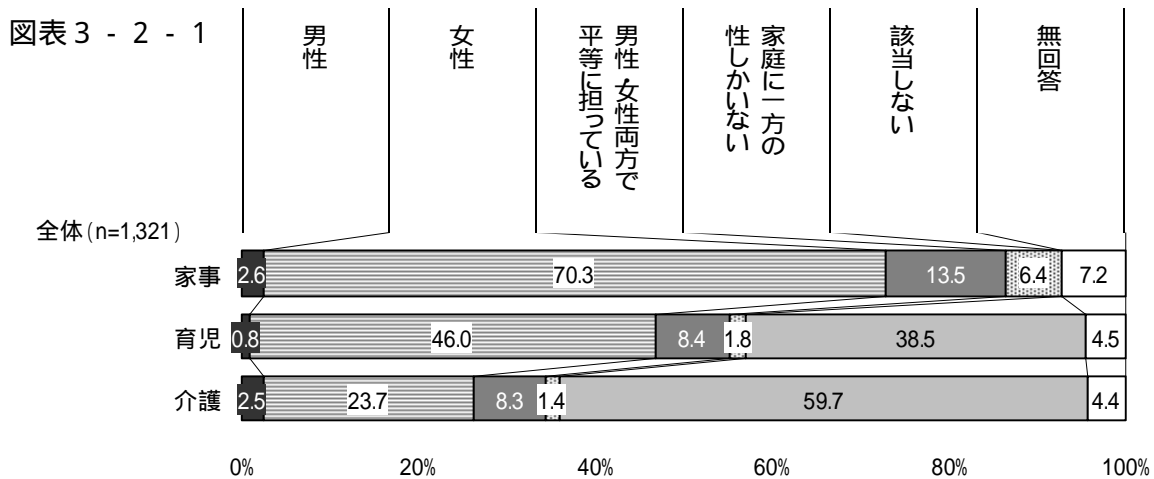
図表3 - 1 - 5



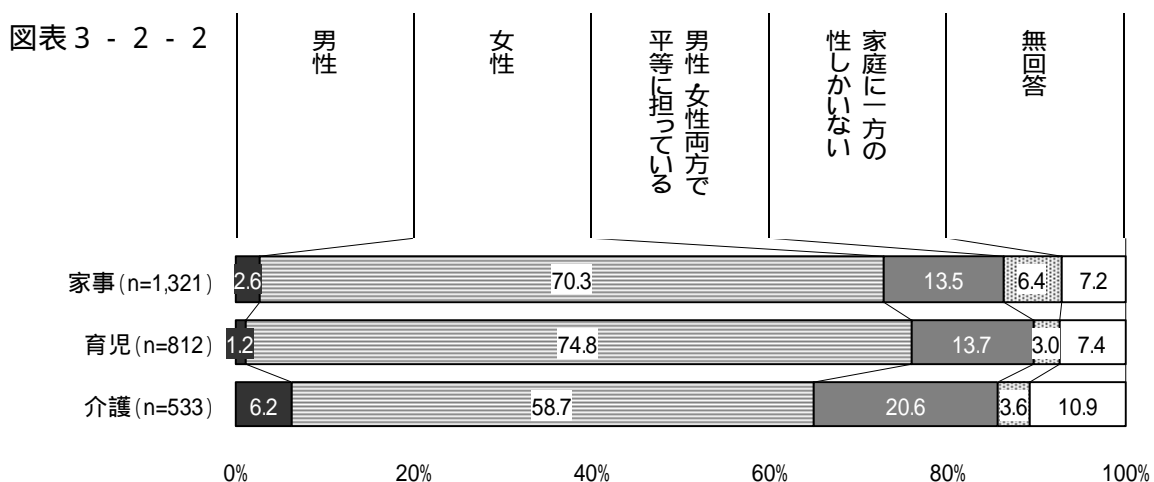
資料：八王子市男女共同参画に関する市民意識・実態調査（平成19年度）

問4 あなたの家庭では家事・育児・介護について、男性と女性、どちらの方がより多くかかわっていますか。(男女で関わり方を意識的に区別していない家庭の方も、実際にどちらがより多く関わっているかでお答えください。)(各項目で は1つ)

全体における実際の家事・育児・介護の男女の関わりは、家事では「女性」が70.3%と最も高く、次いで「男性・女性両方で平等に担っている」が13.5%となっています。
 育児では、「女性」が46.0%と最も高く、次いで「該当しない」が38.5%となっています。
 介護では、「該当しない」が59.7%と最も高く、次いで「女性」が23.7%となっています。



「該当しない」をのぞいて集計した場合、全体における実際の家事・育児・介護の男女の関わりは、家事では「女性」が70.3%と最も高く、次いで「男性・女性両方で平等に担っている」が13.5%となっています。
 育児では「女性」が74.8%と最も高く、次いで「男性・女性両方で平等に担っている」が13.7%となっています。
 介護では「女性」が58.7%と最も高く、次いで「男性・女性両方で平等に担っている」が20.6%となっています。

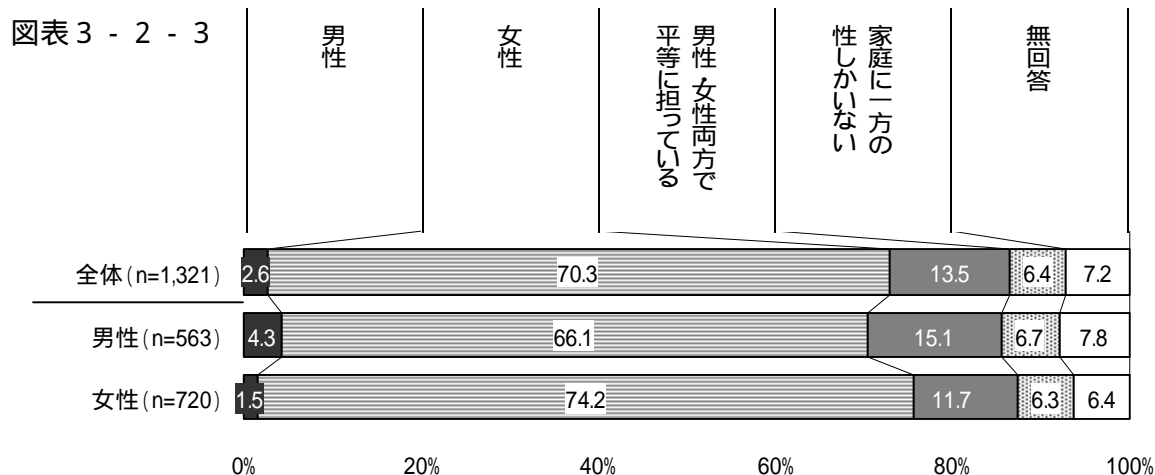


育児・介護の「該当しない」はのぞいて集計しました。

(ア) 家事

実際の家事の男女の関わりは、全体では「女性」が70.3%と最も高く、次いで「男性・女性両方で平等に担っている」が13.5%となっています。

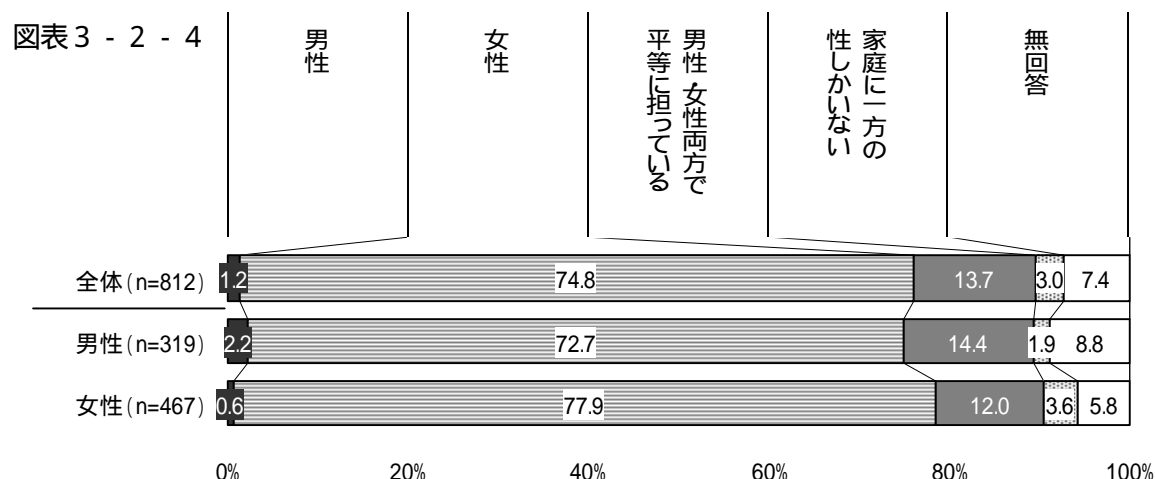
性別では、男女とも「女性」が高く、男性は66.1%、女性は74.2%と、全体の傾向とほぼ同様となっています。



(イ) 育児

実際の育児の男女の関わりは、全体では「女性」が74.8%と最も高く、次いで「男性・女性両方で平等に担っている」が13.7%となっています。

性別では、男女とも「女性」が高く、男性は72.7%、女性は77.9%と、全体の傾向とほぼ同様となっています。

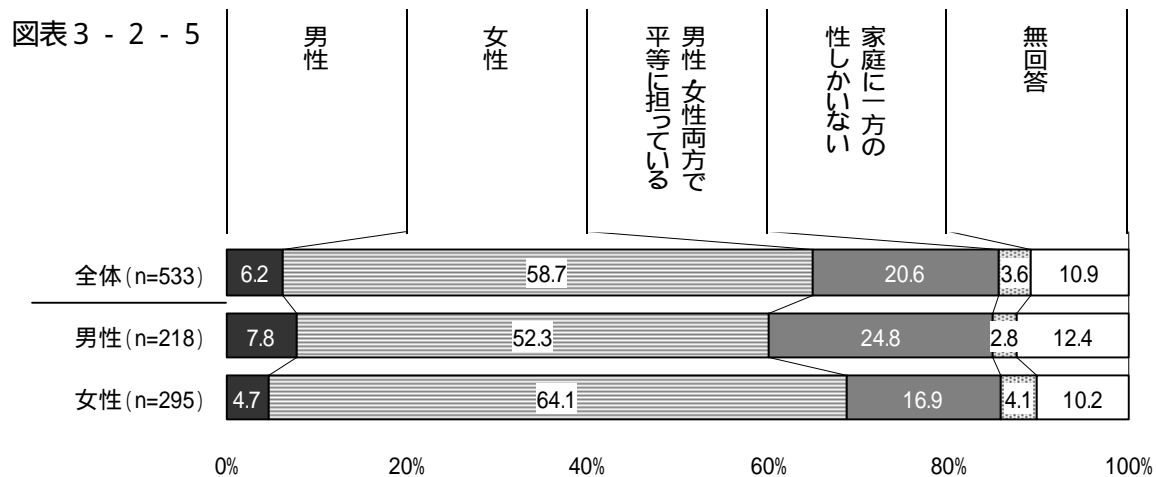


「該当しない」はのぞいて集計しました。

(ウ) 介護

実際の介護の男女の関わりは、全体では「女性」が 58.7%と最も高く、次いで「男性・女性両方で平等に担っている」が 20.6%となっています。

性別では、男女とも「女性」が最も高く、男性は 52.3%、女性は 64.1%と、女性が男性よりも 11.8 ポイント上回っています。



「該当しない」はのぞいて集計しました。

4. 仕事について

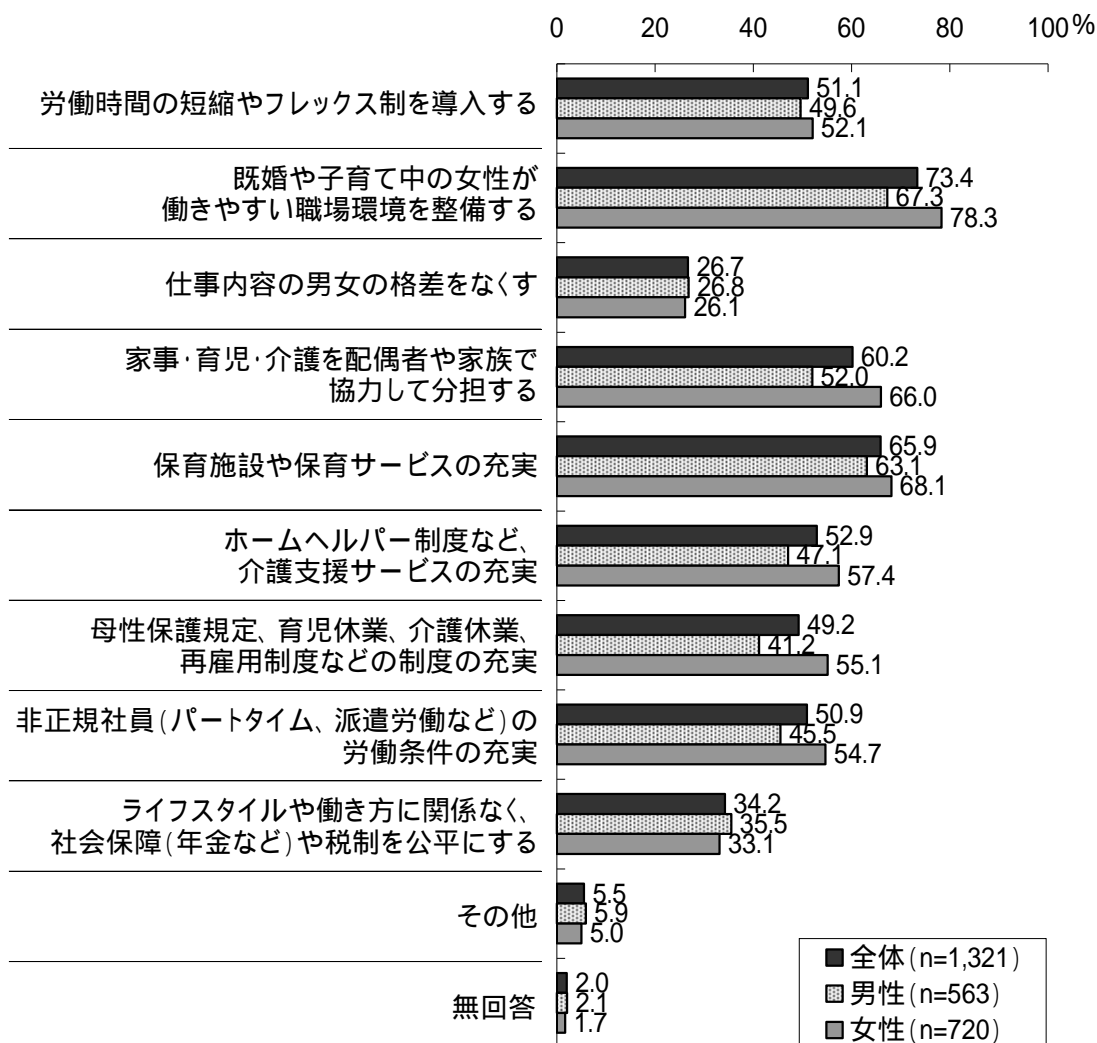
問5 男女ともに働きやすい社会をつくるためには、どのようなことが重要だとお考えですか。(あてはまるものすべてに)

男女ともに働きやすい社会をつくるために重要なことは、全体では「既婚や子育て中の女性が働きやすい職場環境を整備する」が73.4%と最も高く、次いで「保育施設や保育サービスの充実」が65.9%、「家事・育児・介護を配偶者や家族で協力して分担する」が60.2%となっています。

性別では、男女とも「既婚や子育て中の女性が働きやすい職場環境を整備する」が最も高く、男性は67.3%、女性は78.3%と、女性が男性よりも11ポイント高くなっています。

また、「既婚や子育て中の女性が働きやすい職場環境を整備する」や「家事・育児・介護を配偶者や家族で協力して分担する」「ホームヘルパー制度など、介護支援サービスの充実」「母性保護規定、育児休業、介護休業、再雇用制度などの制度の充実」では、女性が男性よりも10ポイント以上上回っています。

図表4 - 1 - 1



年代別では、男性の20歳代では「保育施設や保育サービスの充実」、30歳以上では「既婚や子育て中の女性が働きやすい職場環境を整備する」が1位回答となっています。また、20歳代では「家事・育児・介護を配偶者や家族で協力して分担する」も高くなっています。女性は、すべての年代で「既婚や子育て中の女性が働きやすい職場環境を整備する」が1位回答となっています。また、40～50歳代と70歳以上では「家事・育児・介護を配偶者や家族で協力して分担する」が2位回答で高くなっています。

図表4 - 1 - 2

単位: %	n 数 (人)	労働時間の短縮やフレックスタイム制を導入する	既婚や子育て中の女性が働きやすい職場環境を整備する	仕事内容の男女の格差をなくす	家事・育児・介護を配偶者や家族で協力して分担する	保育施設や保育サービスの充実	ホームヘルパー制度など、介護支援サービスの充実	育児休業、介護休業などの制度の充実	非正規社員の労働条件の充実	働き方に関係なく、社会保障や税制を公平にする	その他	無回答	
全体	1,321	51.1	73.4	26.7	60.2	65.9	52.9	49.2	50.9	34.2	5.5	2.0	
男性	563	49.6	67.3	26.8	52.0	63.1	47.1	41.2	45.5	35.5	5.9	2.1	
女性	720	52.1	78.3	26.1	66.0	68.1	57.4	55.1	54.7	33.1	5.0	1.7	
男性	20歳代	37	54.1	59.5	32.4	59.5	62.2	40.5	45.9	37.8	40.5	5.4	0.0
	30歳代	69	46.4	69.6	23.2	50.7	62.3	43.5	40.6	27.5	7.2	0.0	
	40歳代	101	47.5	62.4	24.8	44.6	56.4	32.7	24.8	24.8	6.9	1.0	
	50歳代	74	62.2	70.3	25.7	44.6	60.8	50.0	33.8	48.6	39.2	8.1	2.7
	60歳代	155	49.7	72.9	26.5	54.8	71.0	53.5	50.3	48.4	40.0	4.5	1.3
	70歳以上	127	44.1	63.8	29.9	57.5	60.6	52.8	46.5	53.5	39.4	4.7	5.5
女性	20歳代	67	55.2	86.6	29.9	65.7	79.1	49.3	71.6	55.2	31.3	1.5	0.0
	30歳代	108	65.7	87.0	17.6	59.3	64.8	36.1	53.7	48.1	24.1	7.4	0.9
	40歳代	144	43.1	75.7	25.7	71.5	66.0	55.6	49.3	52.1	29.2	6.9	0.0
	50歳代	112	50.9	85.7	26.8	68.8	67.9	67.9	56.3	61.6	38.4	2.7	0.0
	60歳代	178	55.1	73.6	28.7	64.0	72.5	64.6	56.2	57.9	37.6	6.7	2.2
	70歳以上	109	45.0	68.8	28.4	65.1	60.6	63.3	52.3	53.2	34.9	1.8	6.4


問6 女性が職業をもつことについて、あなたはどのようにお考えですか。(は1つ)

女性が職業をもつことについては、全体では「子どもができたなら職業をやめ、子どもが大きくなったら再び職業をもつ方がよい」の『中断再就職型』が39.2%と最も高く、次いで「子どもができて、ずっと職業をもち続ける方がよい」の『就労継続型』が38.7%となっています。

性別では、男性は『中断再就職型』が41.7%となっているのに対し、女性は『就労継続型』が41.7%となっています。

年代別では、男性は40歳代と60歳代で『就労継続型』が4割弱となっているものの、その他の年代は『中断再就職型』が4割を超えています。また、70歳以上で「結婚するまでは職業をもつ方がよい」「子どもができるまでは職業をもつ方がよい」を合わせた『結婚・出産退職型』が19.6%と約2割となっています。女性は、20歳代と70歳以上をのぞくすべての年代で『就労継続型』が『中断再就職型』を上回っています。また、50歳以上で高齢になるほど『結婚・出産退職型』の割合が高くなっています。

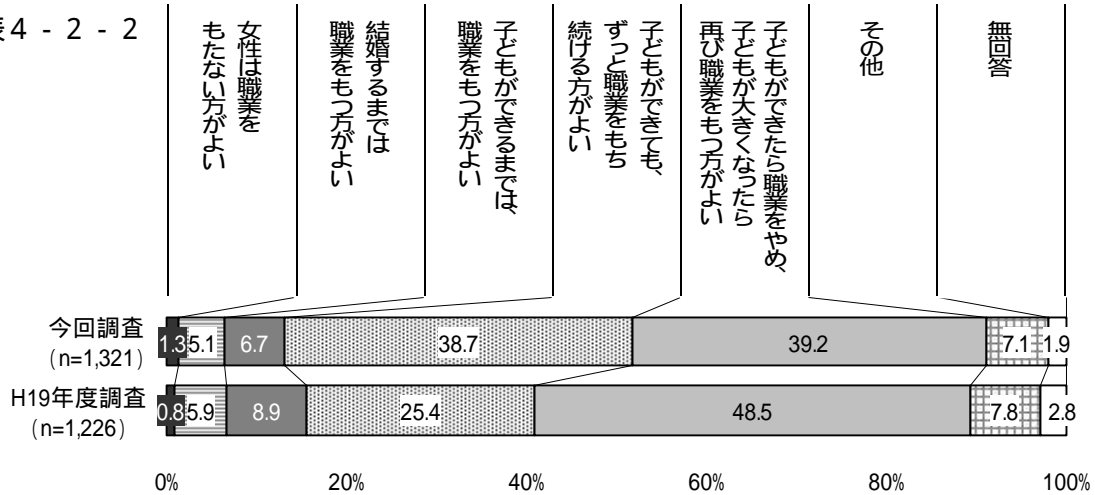
図表4-2-1



経年比較

平成 19 年度調査と比較すると、今回調査では『就労継続型』が 13.3 ポイント増加しているのに対し、『中断再就職型』が 9.3 ポイント減少しています。

図表 4 - 2 - 2

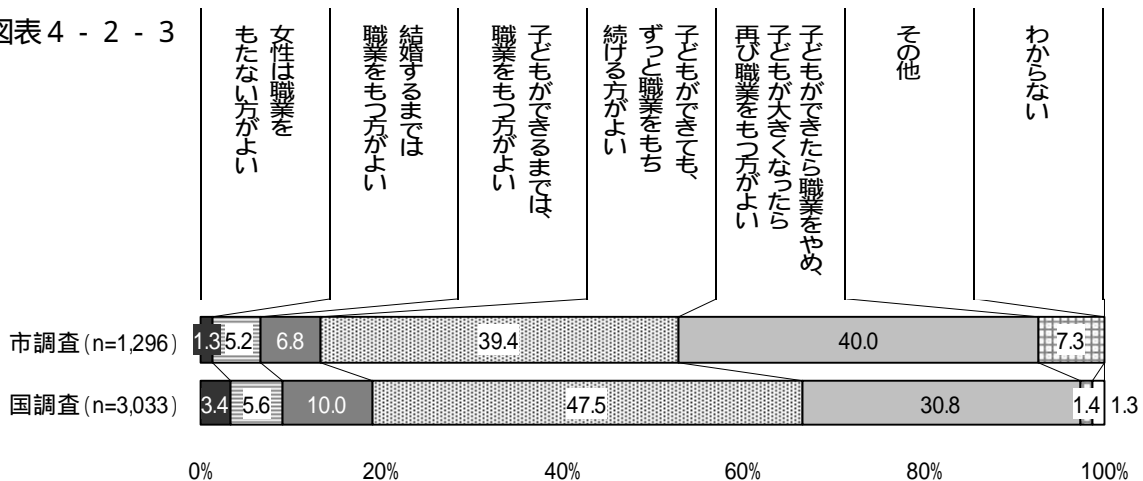


資料：八王子市男女共同参画に関する市民意識・実態調査（平成 19 年度）

国調査との比較

内閣府が平成 24 年に実施した男女共同参画に関する世論調査と比較すると、国調査では『就労継続型』が 47.5%と最も高くなっているのに対し、市調査では『中断再就職型』が 40.0%と最も高くなっています。

図表 4 - 2 - 3



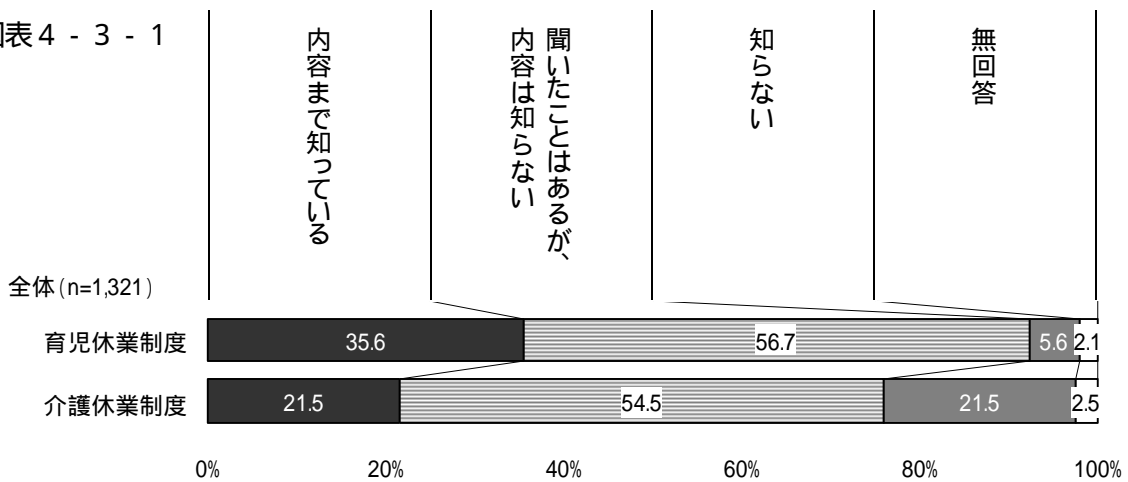
資料：男女共同参画に関する世論調査（内閣府 / 平成 24 年）

なお、国調査が無回答をのぞいて集計しているため、同様の集計方法としています。また、「わからない」は国調査のみの選択肢です。

問7 育児や家族介護を行うために、法律に基づき育児休業や介護休業を取得できる制度があります。この制度を知っていますか。(各項目で は1つ)

全体における育児休業制度や介護休業制度の認知度は、いずれも「聞いたことはあるが、内容は知らない」が最も高く、育児休業制度は56.7%、介護休業制度は54.5%と、半数を超えています。また、介護休業制度よりも育児休業制度で「内容まで知っている」人が多く、14.1ポイント高くなっています。

図表4-3-1

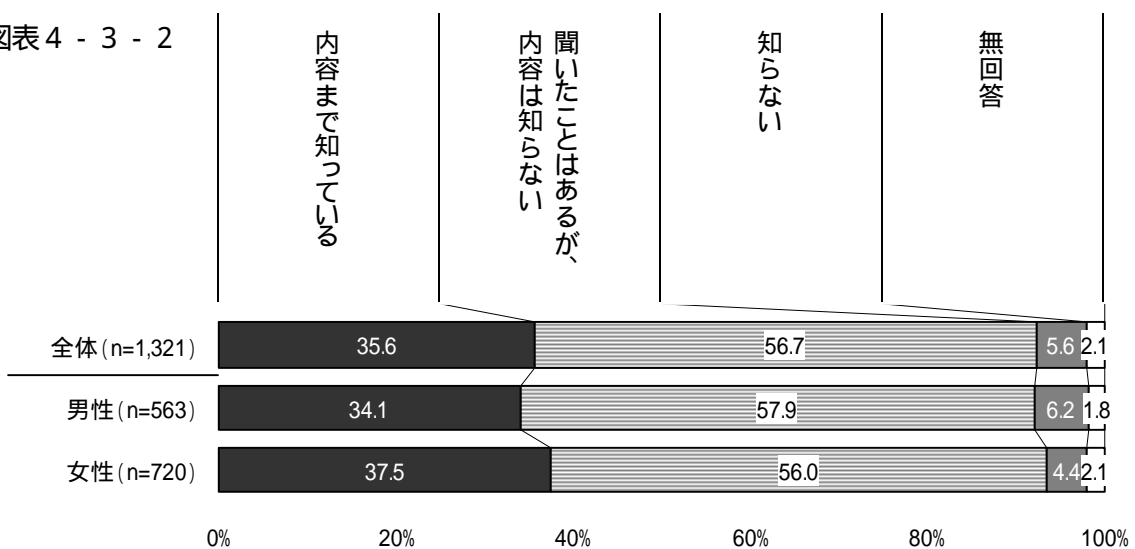


育児休業制度

育児休業制度の認知度は、全体では「聞いたことはあるが、内容は知らない」が56.7%と最も高くなっています。

性別では、男女とも「聞いたことはあるが、内容は知らない」が最も高く、男性は57.9%、女性は56.0%と、全体の傾向とほぼ同様となっています。

図表4-3-2

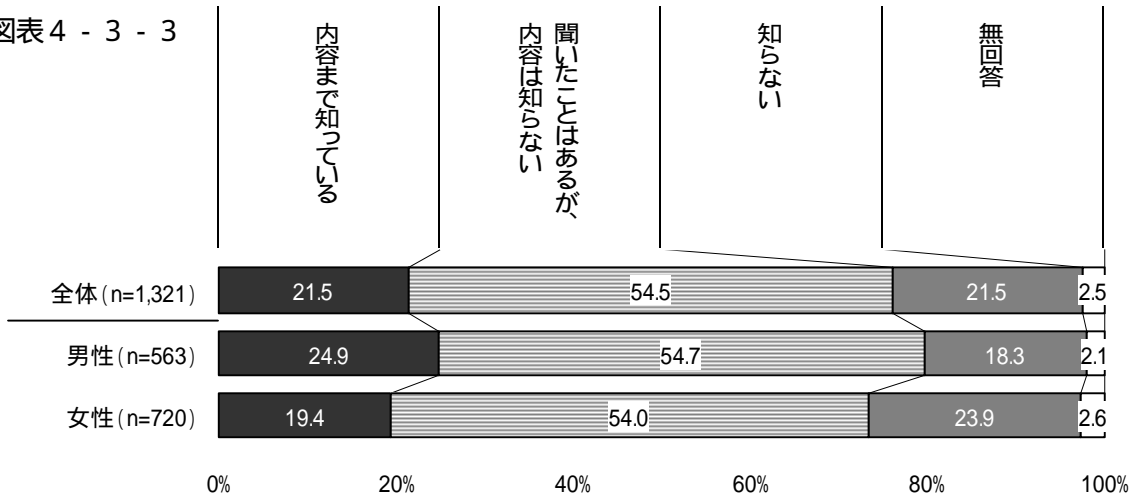


介護休業制度

介護休業制度の認知度は、全体では「聞いたことはあるが、内容は知らない」が54.5%と最も高くなっています。

性別では、男女とも「聞いたことはあるが、内容は知らない」が最も高く、男性は54.7%、女性は54.0%となっています。また、「内容まで知っている」で男性が女性よりも5.5ポイント、「知らない」で女性が男性よりも5.6ポイント高くなっています。

図表4 - 3 - 3

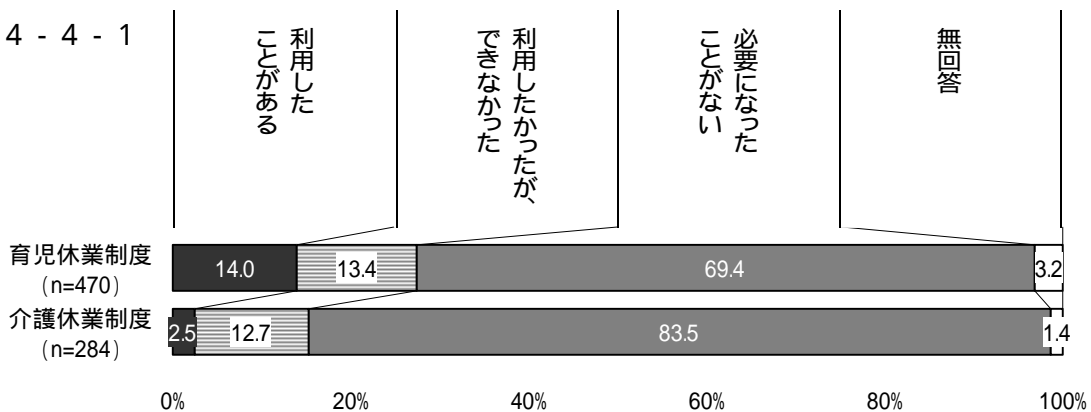


問7の と いずれか (もしくは両方) で「内容まで知っている」と回答した方は問8へ と 両方とも「聞いたことはあるが、内容は知らない」または「知らない」と回答した方は問9へ

問8 育児休業制度や介護休業制度を利用したことがありますか。(各項目で は1つ)

育児休業制度と介護休業制度のいずれか(もしくは両方)について「内容まで知っている」と回答した方の育児休業制度や介護休業制度の利用状況は、いずれも「必要になったことがない」が最も高く、育児休業制度は69.4%、介護休業制度は83.5%となっています。また、育児休業制度を「利用したことがある」人は介護休業制度を「利用したことがある」人よりも多く、11.5ポイント高くなっています。さらに、育児休業制度・介護休業制度のいずれの場合も「利用したかったが、できなかった」が育児休業制度は13.4%、介護休業制度は12.7%となっています。

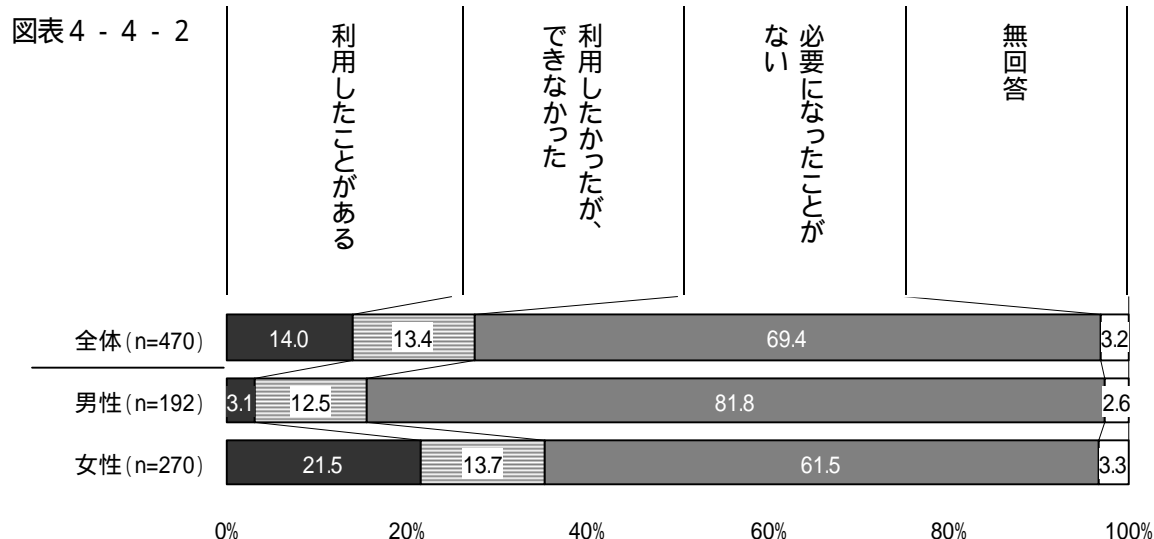
図表4 - 4 - 1



育児休業制度

育児休業制度の利用状況は、全体では「必要になったことがない」が69.4%と最も高くなっています。

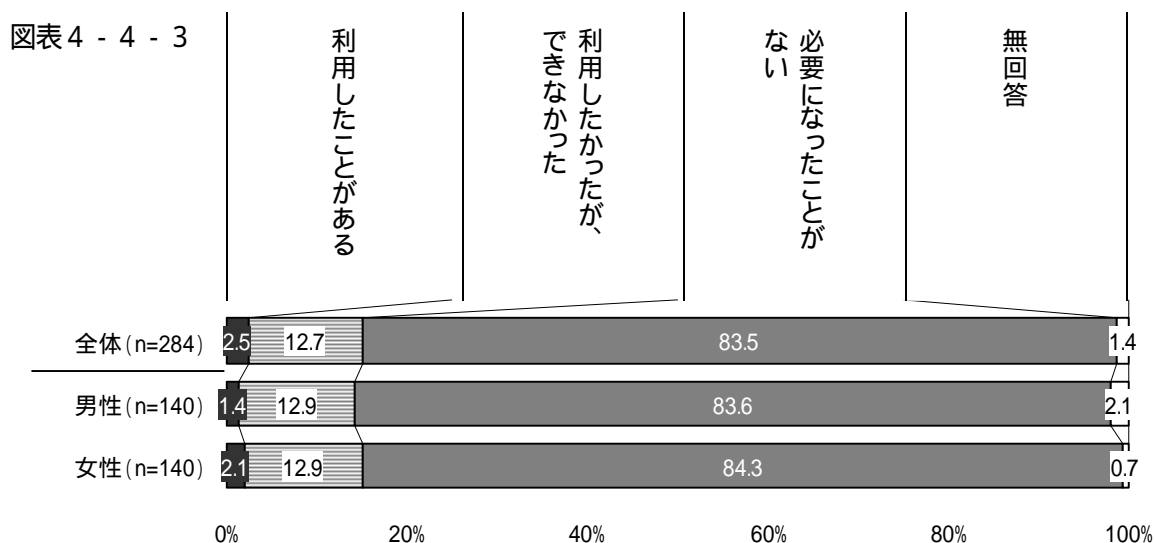
性別では、男女とも「必要になったことがない」が最も高く、男性は81.8%、女性は61.5%と、男性が女性よりも20.3ポイント高くなっています。また、「利用したことがある」が、女性は21.5%であるのに対し、男性は3.1%と1割に満たない状況です。



介護休業制度

介護休業制度の利用状況は、全体では「必要になったことがない」が83.5%と最も高く、次いで「利用したかったが、できなかった」が12.7%となっています。

性別では、男女とも「必要になったことがない」が最も高く、男性は83.6%、女性は84.3%と、全体の傾向とほぼ同様となっています。

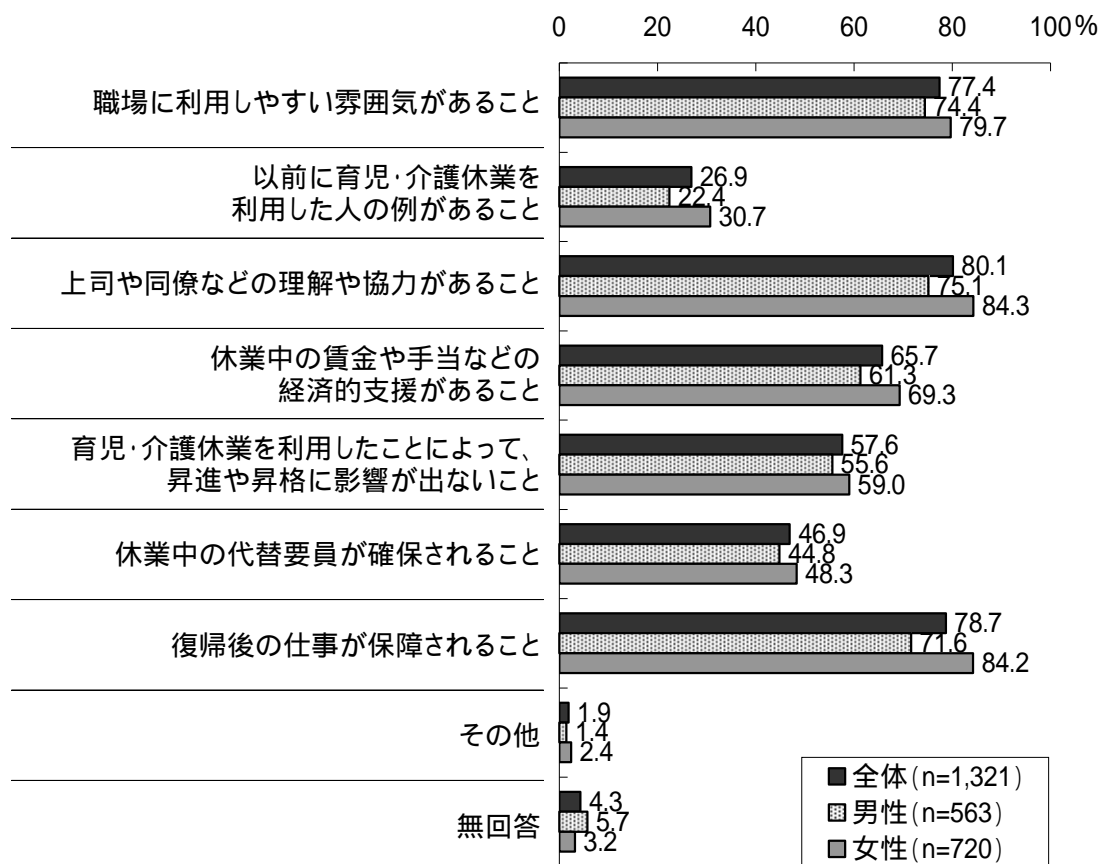


問9 育児や介護の休業制度を男性も女性も取りやすくするためには、どのようなことが必要だとお考えですか。(あてはまるものすべてに)

育児や介護の休業制度を男性も女性も取りやすくするために必要なことは、全体では「上司や同僚などの理解や協力があること」が80.1%と最も高く、次いで「復帰後の仕事が保障されること」が78.7%、「職場に利用しやすい雰囲気があること」が77.4%となっています。

性別では、男女とも「上司や同僚などの理解や協力があること」が最も高く、男性は75.1%、女性は84.3%となっています。また、すべての項目で男性よりも女性の割合が上回っており、特に「復帰後の仕事が保障されること」では12.6ポイントの違いがみられます。

図表4 - 5 - 1



年代別では、男性は50歳代まで、女性は30歳代までは「職場に利用しやすい雰囲気があること」や「上司や同僚などの理解や協力があること」が1位回答または2位回答となっており、男性の60歳以上、女性の50歳以上では「復帰後の仕事が保障されること」が1位回答となっています。また、女性の60歳代では「上司や同僚などの理解や協力があること」も高くなっています。

図表4 - 5 - 2

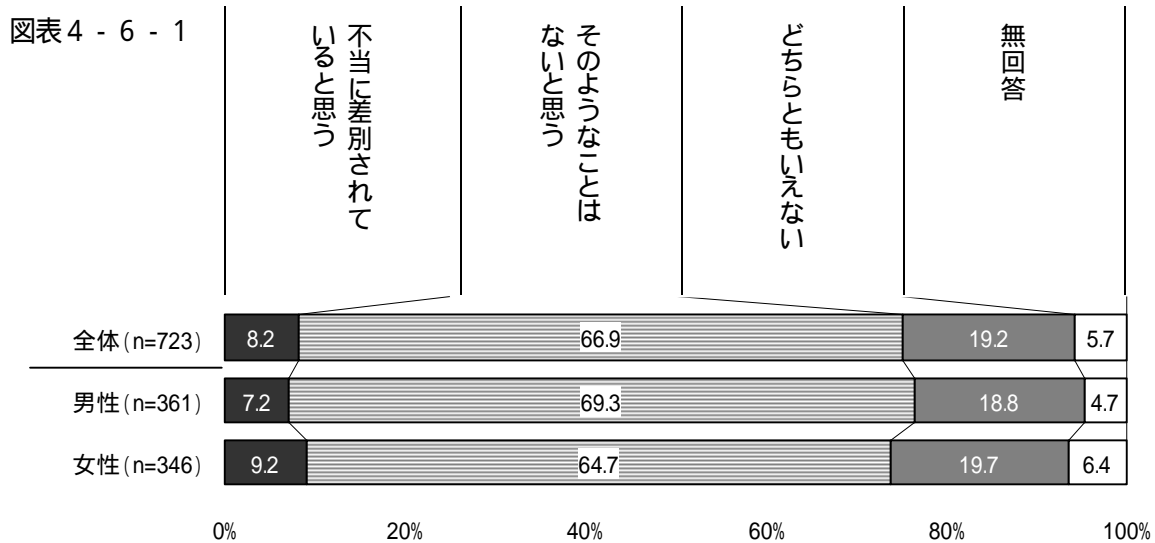
単位：%	n 数 (人)	職場に 利用し やすい 雰囲気 がある こと	以前に 育児・ 介護 休業を 利用 した人 の例が あるこ と	上司や 同僚な どの 理解や 協力が あるこ と	休業中 の賃金 や手当 などの 経済的 支援が あるこ と	育児・ 介護休 業の利 用によ って 昇進や 昇格に 影響が 出ない こと	休業中 の代替 要員が 確保さ れるこ と	復帰後 の仕事 が保障 される こと	その他	無回 答	
全体	1,321	77.4	26.9	80.1	65.7	57.6	46.9	78.7	1.9	4.3	
男性	563	74.4	22.4	75.1	61.3	55.6	44.8	71.6	1.4	5.7	
女性	720	79.7	30.7	84.3	69.3	59.0	48.3	84.2	2.4	3.2	
男性	20歳代	37	91.9	35.1	94.6	70.3	70.3	54.1	73.0	2.7	2.7
	30歳代	69	82.6	33.3	75.4	69.6	58.0	46.4	69.6	2.9	5.8
	40歳代	101	74.3	26.7	76.2	56.4	53.5	40.6	67.3	2.0	4.0
	50歳代	74	85.1	20.3	75.7	59.5	58.1	52.7	70.3	1.4	2.7
	60歳代	155	71.6	18.1	77.4	64.5	57.4	44.5	78.1	1.3	3.9
	70歳以上	127	62.2	15.7	65.4	55.1	48.0	40.2	68.5	0.0	11.8
女性	20歳代	67	94.0	50.7	92.5	82.1	71.6	46.3	88.1	4.5	3.0
	30歳代	108	90.7	41.7	90.7	72.2	62.0	48.1	82.4	7.4	0.9
	40歳代	144	79.9	33.3	88.9	71.5	56.3	49.3	85.4	0.0	1.4
	50歳代	112	83.9	30.4	83.0	68.8	56.3	50.9	87.5	0.9	0.0
	60歳代	178	74.2	23.6	82.0	70.8	63.5	49.4	82.0	2.2	3.9
	70歳以上	109	65.1	16.5	72.5	54.1	48.6	44.0	81.7	0.0	10.1

現在働いている方（F5で「経営者・自営業者」「家族従業者」「常勤の勤め人」「パート・アルバイト・派遣社員」と回答した方）は問10へ それ以外の方は問12へ

問10 あなたの今の職場では、仕事の内容や待遇面で、女性は男性に比べ不当に差別されていると思いますか。（は1つ）

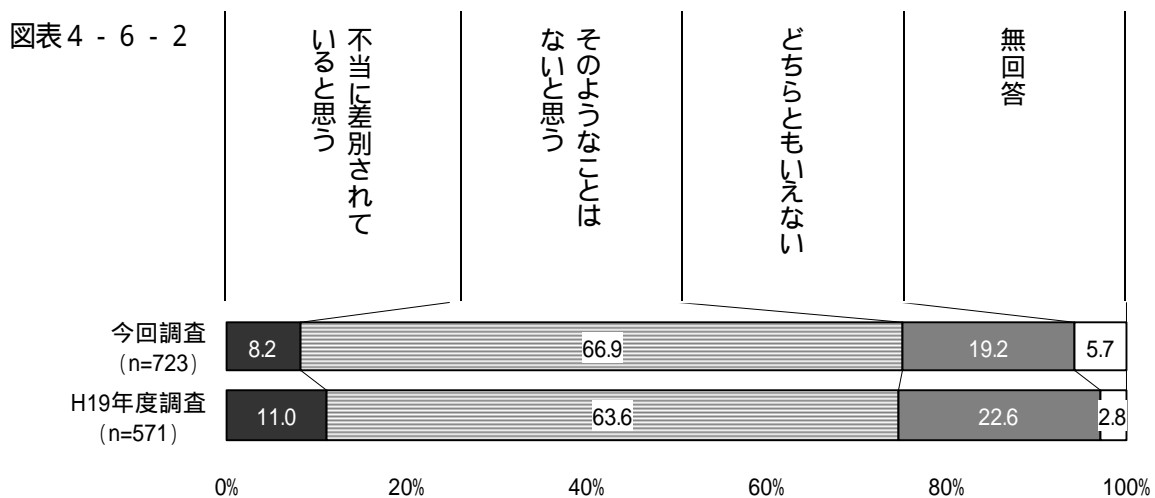
現在働いている方に、今の職場で女性は男性に比べ不当に差別されているかについては、全体では「そのようなことはないと思う」が66.9%と最も高くなっています。

性別では、男女とも「そのようなことはないと思う」が最も高く、男性は69.3%、女性は64.7%と全体の傾向とほぼ同様となっています。



経年比較

平成19年度調査と比較すると、今回調査では「不当に差別されていると思う」が2.8ポイント減少しているのに対し、「そのようなことはないと思う」が3.3ポイント増加しています。



資料：八王子市男女共同参画に関する市民意識・実態調査（平成19年度）

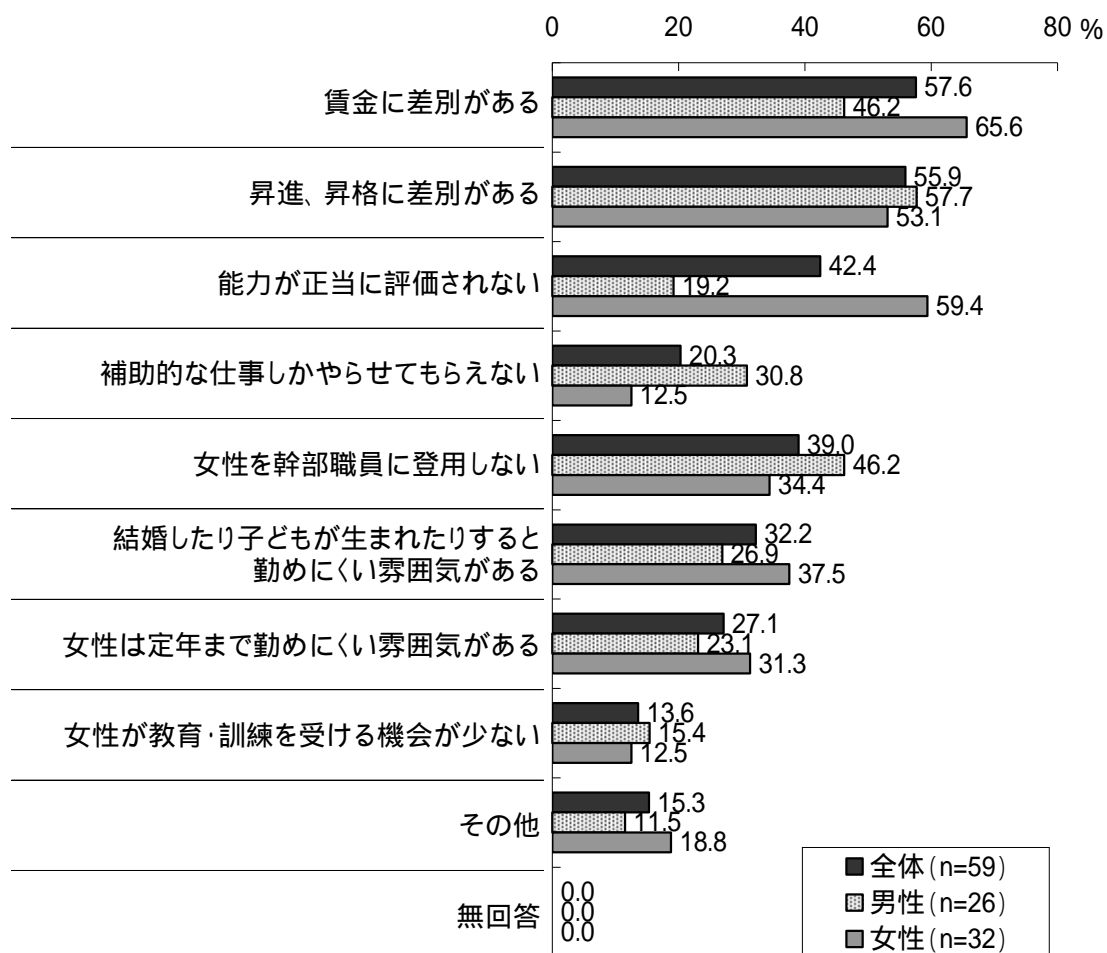
問 10 で「不当に差別されていると思う」と回答した方は問 11 へ 「そのようなことはないと思う」「どちらともいえない」と回答した方は問 12 へ

問 11 それは具体的にどのようなことですか。(あてはまるものすべてに)

「不当に差別されていると思う」と回答した方の具体的な内容は、全体では「賃金に差別がある」が 57.6%と最も高く、次いで「昇進、昇格に差別がある」が 55.9%、「能力が正当に評価されない」が 42.4%となっています。

性別では、男性は「昇進、昇格に差別がある」が 57.7%と最も高くなっているのに対し、女性は「賃金に差別がある」が 65.6%と高くなっています。また、「賃金に差別がある」や「能力が正当に評価されない」は男性よりも女性の割合が高く、特に「能力が正当に評価されない」では 40.2 ポイント、「補助的な仕事しかやらせてもらえない」は女性よりも男性で割合が高く、18.3 ポイントと違いが大きくなっています。

図表 4 - 7 - 1




5. 社会参加・地域参加について

問 12 あなたは、グループやサークル、団体などの活動に参加していますか。(あてはまるものすべてに)

グループやサークル、団体などの活動への参加状況は、全体では「参加していない」が52.0%と最も高く、次いで「趣味・学習・スポーツ活動」が29.2%となっています。

性別では、男女とも「参加していない」が最も高く、男性は56.3%、女性は49.2%と、全体の傾向とほぼ同様となっています。また、「PTA・子ども会・スポーツ指導員などの活動」では女性が男性よりも8.1ポイント、「参加していない」では男性が女性よりも7.1ポイント高くなっています。

図表5 - 1 - 1



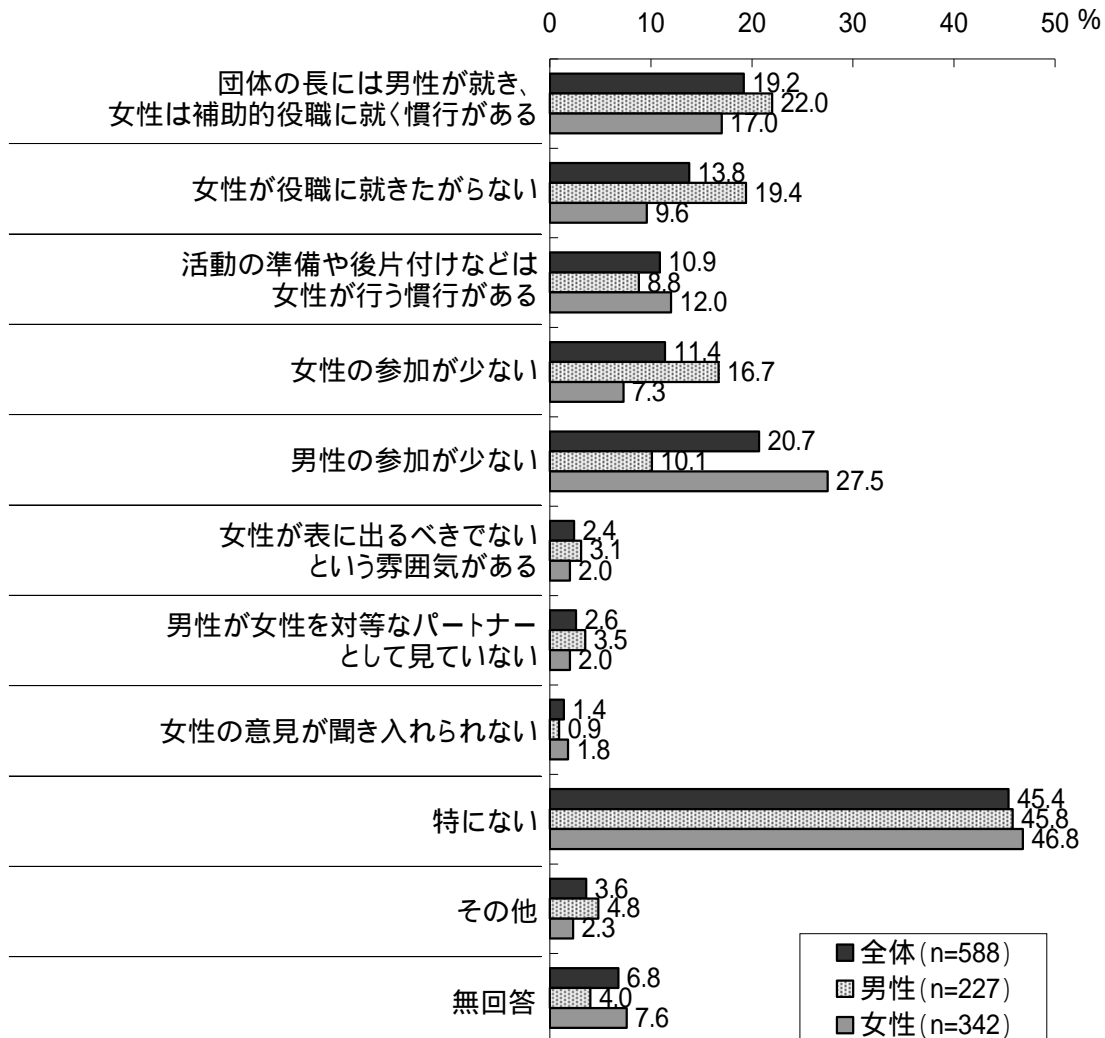
問12で「趣味・学習・スポーツ活動」「消費生活、自然環境保護などの住民活動」「福祉活動などのボランティア活動」「PTA・子ども会・スポーツ指導員などの活動」「市の審議会などの政策決定にかかわる活動」「自治会・町内会などの地縁活動」「消防団などの防災活動」「外国人との交流などの国際交流活動」と回答した方は問13へ「参加していない」「その他」と回答した方は問14へ

問13 あなたが現在活動されている団体で、次のようなことはありますか。(あてはまるものすべてに)

現在活動に参加している団体での状況は、全体では「特にない」が45.4%と最も高くなっています。

性別では、男女とも「特にない」が最も高く、男性は45.8%、女性は46.8%と全体の傾向とほぼ同様となっています。また、「女性が役職に就きたがらない」では9.8ポイント、「女性の参加が少ない」では9.4ポイント男性が女性よりも高くなっているのに対し、「男性の参加が少ない」では女性が男性よりも17.4ポイント高くなっています。

図表5 - 2 - 1

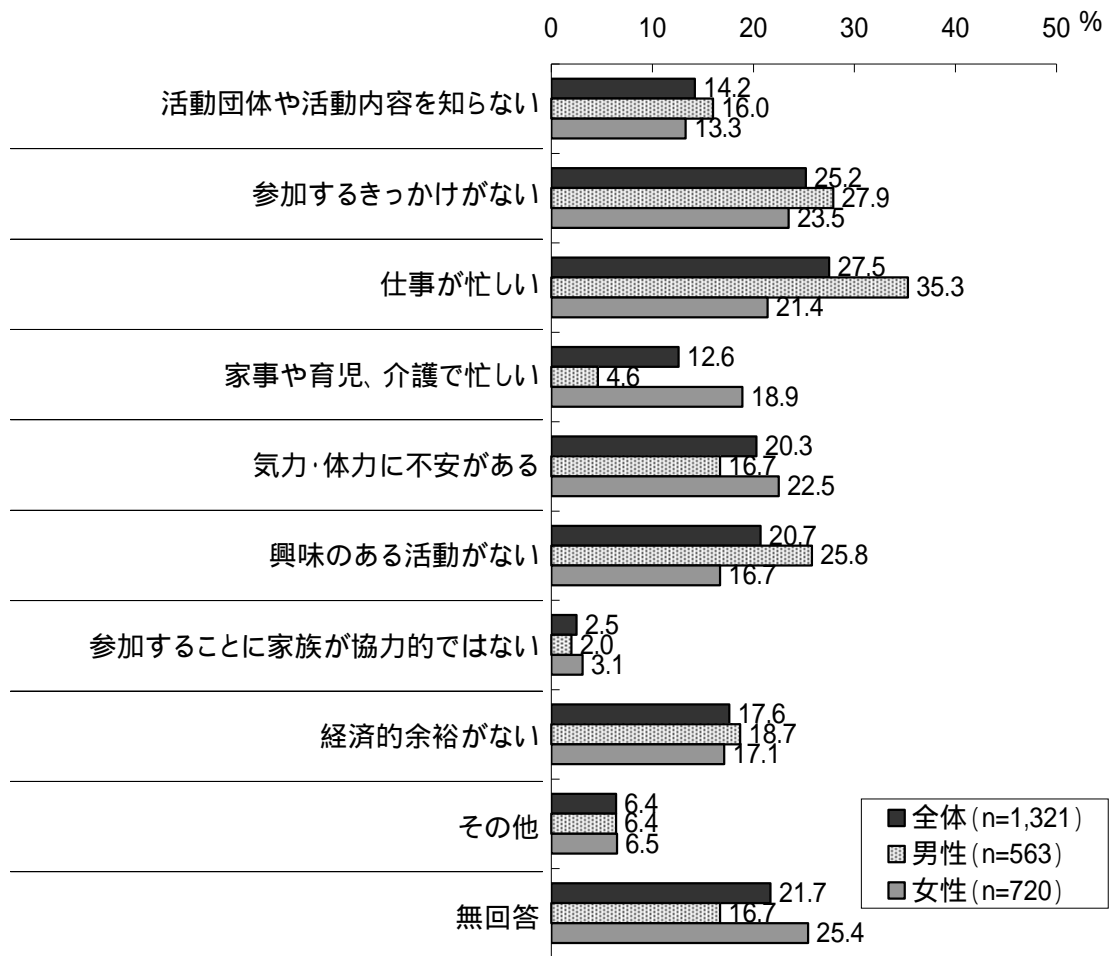


問 14 あなたがグループやサークル、団体などの活動に参加される際に、支障になることは
 何ですか。また、参加しない理由はありますか。(あてはまるものすべてに)

グループやサークル、団体などの活動への参加に支障になることは、全体では「仕事が忙しい」が 27.5%と最も高く、次いで「参加するきっかけがない」が 25.2%、「興味のある活動がない」が 20.7%となっています。

性別では、男性は「仕事が忙しい」が 35.3%、女性は「参加するきっかけがない」が 23.5%とそれぞれ最も高くなっています。また、「仕事が忙しい」では男性が女性よりも 13.9 ポイント、「家事や育児、介護で忙しい」では女性が男性よりも 14.3 ポイント上回っており、違いが大きくなっています。

図表 5 - 3 - 1



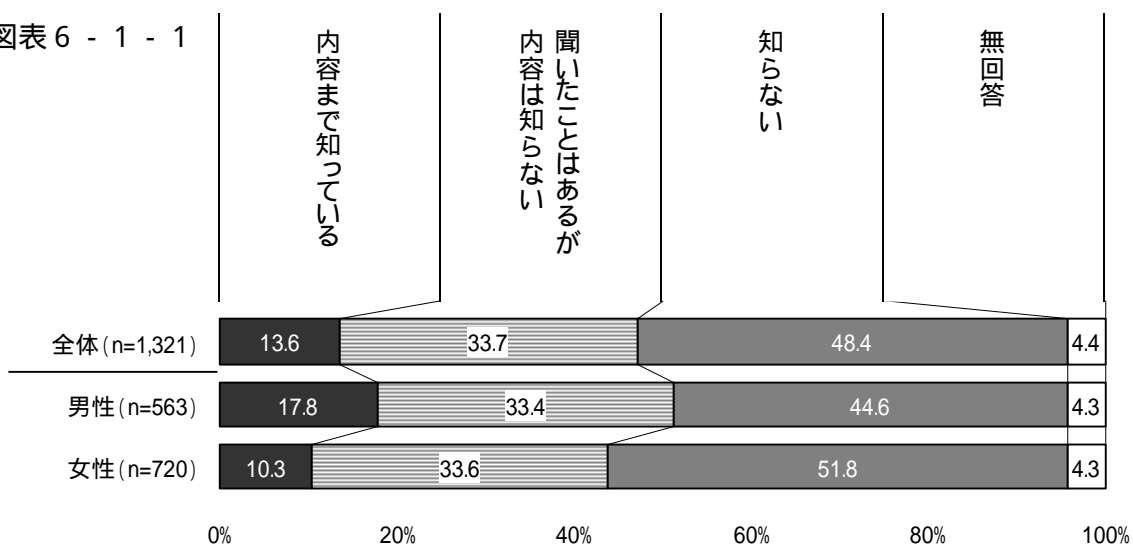
6. 「仕事と生活の調和(ワーク・ライフ・バランス)」について

問 15 あなたは、「仕事と生活の調和(ワーク・ライフ・バランス)」という言葉を見聞きしたことはありますか。(は1つ)

「仕事と生活の調和(ワーク・ライフ・バランス)」という言葉の認知度は、全体では「知らない」が48.4%と最も高く、次いで「聞いたことはあるが内容は知らない」が33.7%と、2つを合わせた『内容は知らない』が82.1%と8割を超えています。

性別では、男女とも「知らない」が最も高く、男性は44.6%、女性は51.8%と全体の傾向とほぼ同様となっています。また、「内容まで知っている」では男性が女性よりも7.5ポイント高くなっています。

図表 6 - 1 - 1

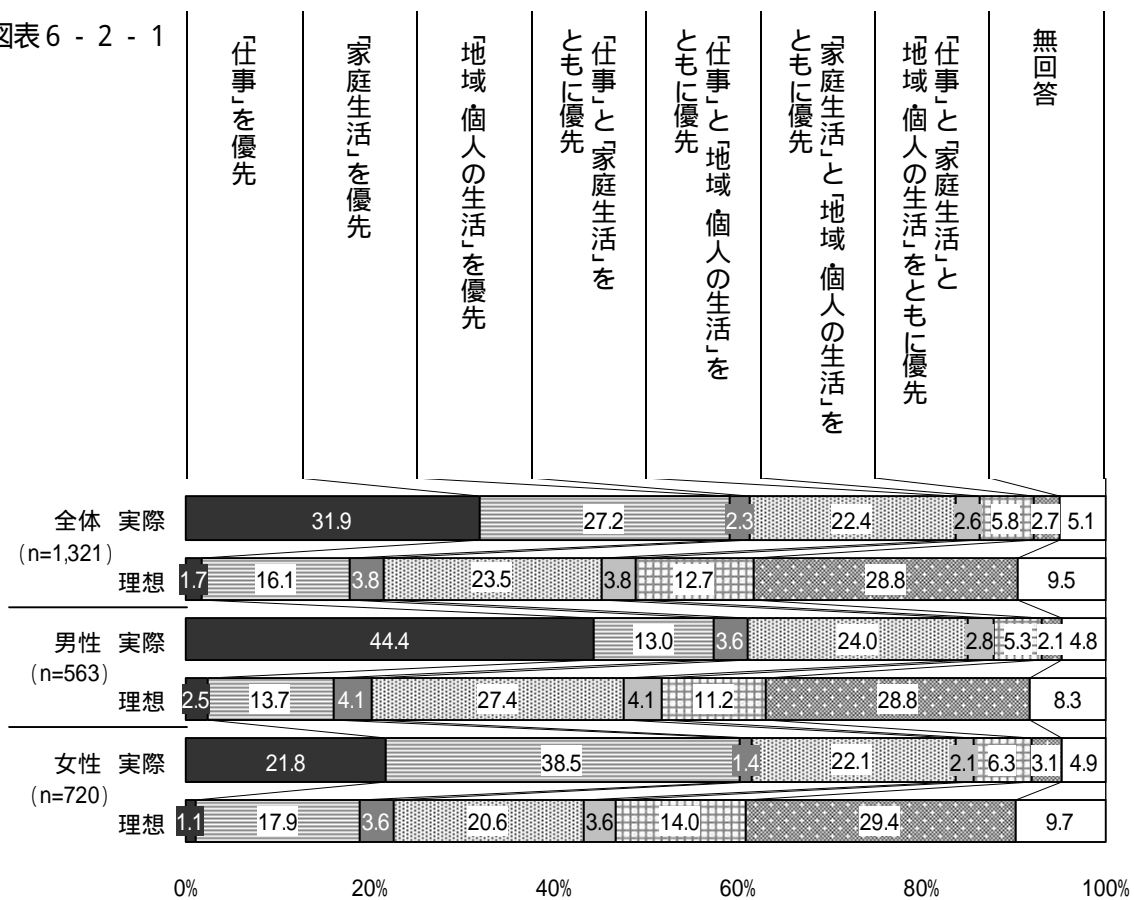


問 16 生活の中での、「仕事」、「家庭生活」、「地域・個人の生活」(地域活動・学習・趣味等)の優先度についておうかがいします。(各項目で は1つ)

生活の中での、仕事、家庭生活、個人の生活の優先度は、全体では、実際の生活において「『仕事』を優先」が31.9%と最も高くなっているのに対し、理想の生活においては「『仕事』と『家庭生活』と『地域・個人の生活』をともに優先」が28.8%と最も高くなっています。

性別では、実際の生活において、男性は「『仕事』を優先」が44.4%、女性は「『家庭生活』を優先」が38.5%と最も高くなっています。しかし、理想の生活においては、男女とも「『仕事』と『家庭生活』と『地域・個人の生活』をともに優先」が最も高く、男性は28.8%、女性は29.4%となっており、実際の生活と理想の生活の間には隔たりがあることがうかがえます。

図表6 - 2 - 1



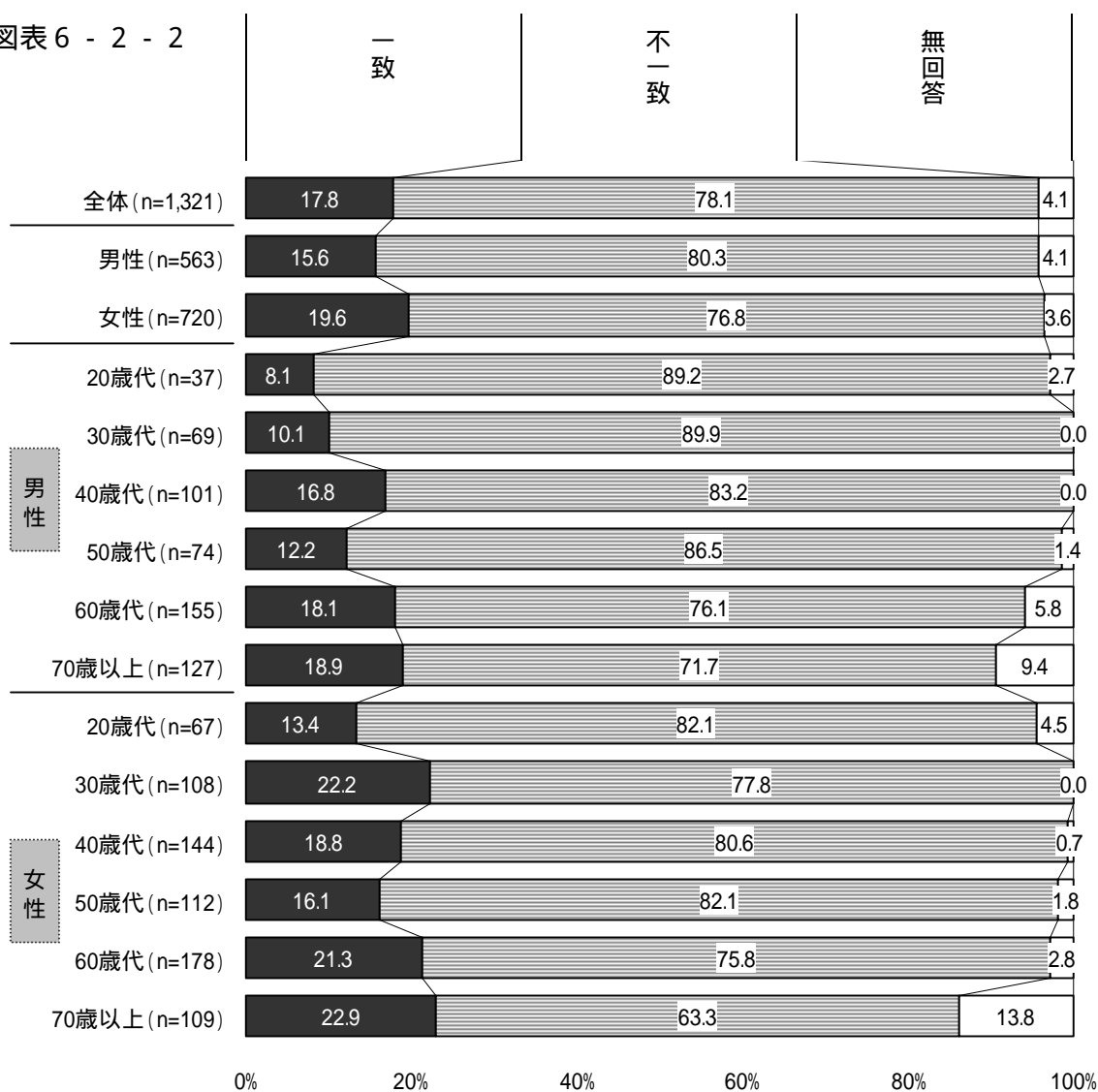
実際の生活と理想の生活の一致

実際の生活と理想の生活の一致については、全体では「不一致」が78.1%、「一致」が17.8%となっており、実際の生活と理想の生活が一致していない人が多いことがうかがえます。

性別では、男女とも「不一致」が高く、男性は80.3%、女性は76.8%と、全体の傾向とほぼ同様となっています。また、「一致」では女性が男性よりも4ポイント高くなっています。

年代別では、男女ともに20歳代で「一致」が他の年代よりも低くなっています。

図表 6 - 2 - 2

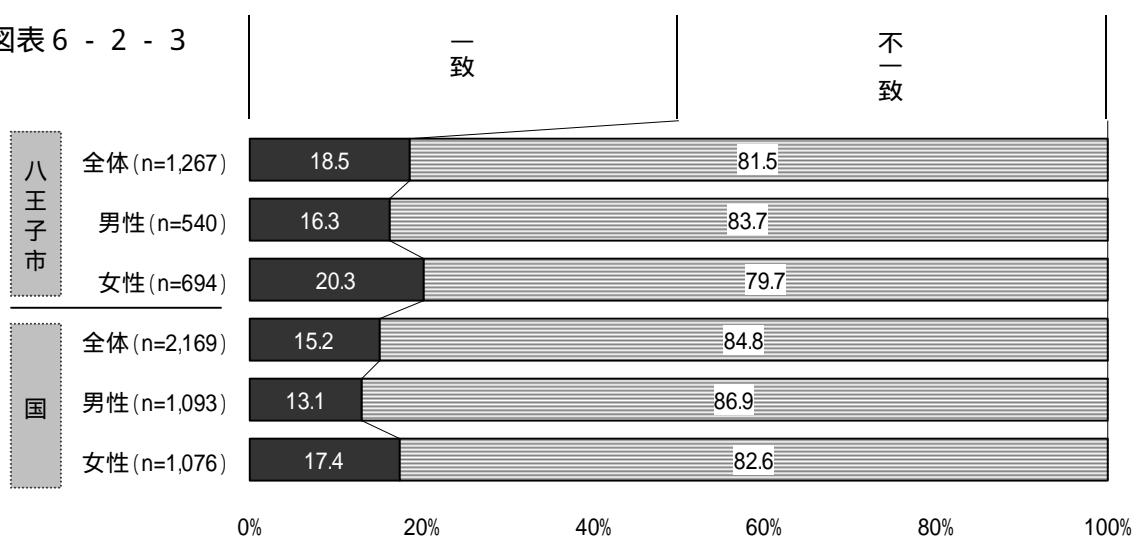


実際の生活と理想の生活の一致（国調査との比較）

内閣府が平成20年に実施した仕事と生活の調和に関する意識調査と比較すると、全体・性別ともに「一致」の割合が国調査よりも市調査で高くなっており、実際の生活と理想の生活が一致していると感じている人が多いことがうかがえます。

また、実際の生活と理想の生活の一致の状況をみると、実際の生活と理想の生活が一致している人では、「家庭生活」を優先している場合が6.3%と最も高く、次いで「仕事」と「家庭生活」をともに優先している場合が6.2%となっています。さらに、実際には「仕事」を優先している人では、「仕事」と「家庭生活」をともに優先したいと考える人が12.5%、「仕事」と「家庭生活」をともに優先している人では、さらに「地域・個人の生活」まで優先したいと考える人が10.1%みられています。

図表6-2-3



資料：仕事と生活の調和に関する意識調査（内閣府 / 平成20年）

なお、国調査が無回答をのぞいて集計しているため、同様の集計方法としています。

図表6-2-4

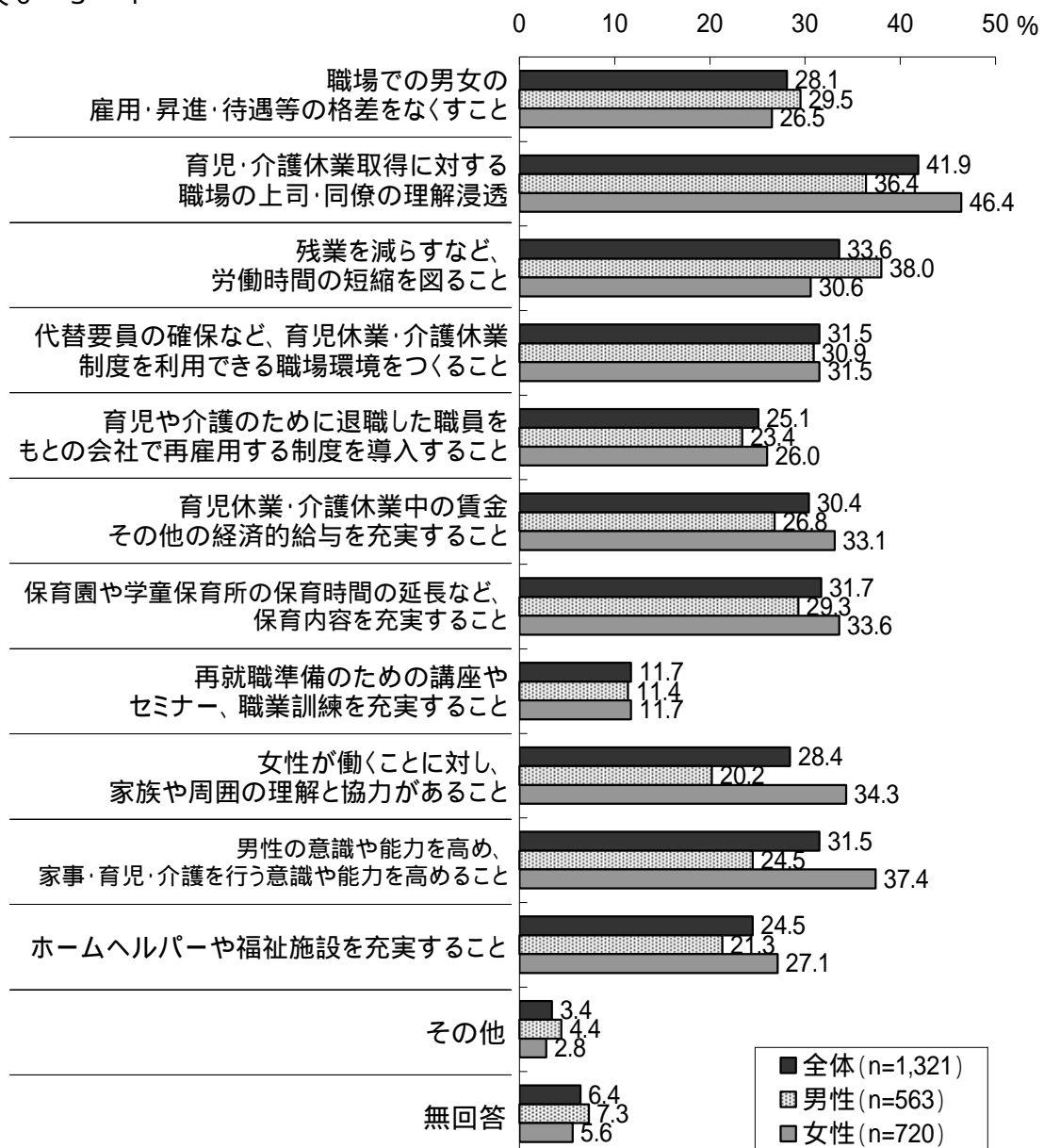
n=1,267 単位：%		理想の生活						
		「仕事」	「家庭生活」	「地域・個人の生活」	「仕事」と「家庭生活」	「仕事」と「地域・個人の生活」	「家庭生活」と「地域・個人の生活」	「仕事」と「家庭生活」と「地域・個人の生活」
実際の生活	「仕事」	0.4	6.6	2.1	12.5	1.7	1.4	7.2
	「家庭生活」	0.9	6.3	0.9	5.1	0.6	6.4	5.9
	「地域・個人の生活」	0.0	0.1	0.6	0.1	0.1	0.6	0.8
	「仕事」と「家庭生活」	0.3	3.2	0.2	6.2	0.6	1.7	10.1
	「仕事」と「地域・個人の生活」	0.0	0.2	0.0	0.2	0.5	0.5	1.3
	「家庭生活」と「地域・個人の生活」	0.2	0.1	0.1	0.2	0.3	2.4	2.4
	「仕事」と「家庭生活」と「地域・個人の生活」	0.1	0.2	0.0	0.1	0.0	0.1	2.2

問 17 今後、ワーク・ライフ・バランスを実現していくためには、どのようなことが重要だと思いますか。(あてはまるもの3つまでに)

ワーク・ライフ・バランスを実現していくために重要なことは、全体では「育児・介護休業取得に対する職場の上司・同僚の理解浸透」が41.9%と最も高く、次いで「残業を減らすなど、労働時間の短縮を図ること」が33.6%、「保育園や学童保育所の保育時間の延長など、保育内容を充実すること」が31.7%となっています。

性別では、男性は「残業を減らすなど、労働時間の短縮を図ること」が38.0%、女性は「育児・介護休業取得に対する職場の上司・同僚の理解浸透」が46.4%と最も高くなっています。また、「育児・介護休業取得に対する職場の上司・同僚の理解浸透」や「女性が働くことに対し、家族や周囲の理解と協力があること」「男性の意識や能力を高め、家事・育児・介護を行う意識や能力を高めること」では、女性が男性よりも10ポイント以上高くなっています。

図表6 - 3 - 1



年代別では、男性は1位回答と2位回答におおむねばらつきはみられないものの、女性は20～30歳代での2位回答は保育内容の充実、40歳代は男性の家事等に対する意識・能力向上、50～60歳代はホームヘルパーや福祉施設の充実、70歳以上は周囲の理解・協力と多岐にわたっています。

図表6-3-2

単位:%	n 数 (人)	男女の昇進・待遇等の格差をなくすこと	育児・介護休業取得の理解を透る	労働時間の短縮	育児休業・介護休業制度を利用できる職場環境づくり	育児や介護のために退職した職員の再雇用制度の導入	育児休業・介護休業中の経済的給与の充実	保育時間の延長など、保育内容を充実すること	再就職準備のための講座やセミナー、職業訓練の充実	女性が働くことに対する理解と協力	
全体	1,321	28.1	41.9	33.6	31.5	25.1	30.4	31.7	11.7	28.4	
男性	563	29.5	36.4	38.0	30.9	23.4	26.8	29.3	11.4	20.2	
女性	720	26.5	46.4	30.6	31.5	26.0	33.1	33.6	11.7	34.3	
男性	20歳代	37	32.4	45.9	56.8	32.4	27.0	29.7	8.1	16.2	
	30歳代	69	26.1	46.4	55.1	33.3	31.9	40.6	14.5	18.8	
	40歳代	101	26.7	36.6	48.5	23.8	14.9	27.7	12.9	13.9	
	50歳代	74	32.4	43.2	50.0	32.4	27.0	29.7	13.5	25.7	
	60歳代	155	30.3	32.9	35.5	32.3	22.6	25.8	12.9	21.9	
	70歳以上	127	29.9	28.3	11.0	32.3	23.6	17.3	19.7	6.3	22.0
女性	20歳代	67	40.3	67.2	44.8	31.3	35.8	47.8	49.3	9.0	35.8
	30歳代	108	28.7	63.0	44.4	36.1	28.7	46.3	50.9	13.0	38.0
	40歳代	144	21.5	45.8	31.3	31.9	24.3	29.9	31.3	12.5	36.8
	50歳代	112	22.3	49.1	26.8	34.8	25.0	33.0	32.1	11.6	37.5
	60歳代	178	24.7	34.8	25.3	28.1	24.2	28.7	28.1	11.2	29.2
	70歳以上	109	30.3	33.9	20.2	28.4	23.9	22.9	21.1	11.9	31.2

単位:%	n 数 (人)	男性の家事・育児・介護の意識や能力の向上	ホームヘルパーや福祉施設の充実	その他	無回答	
全体	1,321	31.5	24.5	3.4	6.4	
男性	563	24.5	21.3	4.4	7.3	
女性	720	37.4	27.1	2.8	5.6	
男性	20歳代	37	24.3	5.4	2.7	2.7
	30歳代	69	26.1	13.0	5.8	0.0
	40歳代	101	20.8	18.8	8.9	4.0
	50歳代	74	23.0	25.7	1.4	4.1
	60歳代	155	27.7	26.5	3.9	5.8
	70歳以上	127	23.6	23.6	3.1	18.9
女性	20歳代	67	35.8	23.9	6.0	0.0
	30歳代	108	34.3	15.7	4.6	0.0
	40歳代	144	44.4	22.2	2.8	2.8
	50歳代	112	49.1	38.4	1.8	2.7
	60歳代	178	33.1	33.7	2.2	7.3
	70歳以上	109	27.5	24.8	0.9	17.4

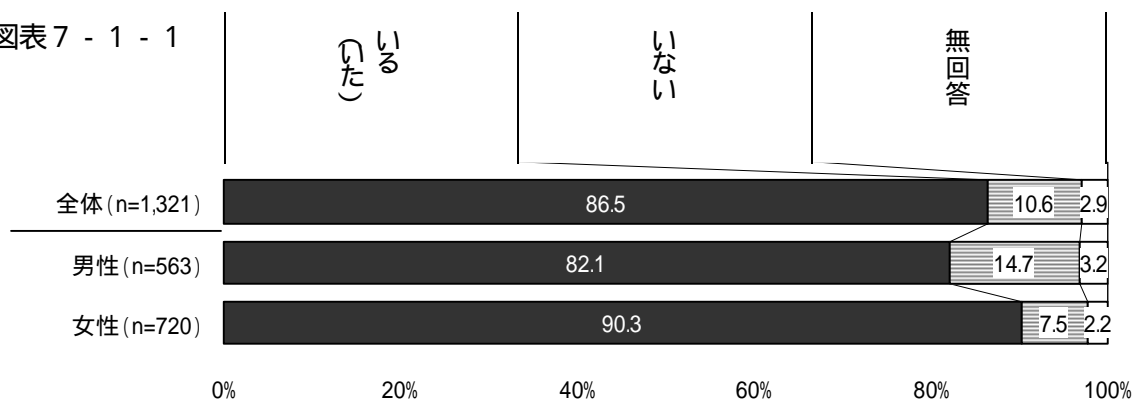
7. 人権について

問 18 あなたには現在、配偶者・パートナーや恋人がいますか、または過去に配偶者・パートナーや恋人がいましたか。(は1つ)

配偶者・パートナーや恋人の有無は、全体では「いる(いた)」が 86.5%、「いない」が 10.6% となっています。

性別では、男女とも「いる(いた)」が高く、男性は 82.1%、女性は 90.3%と、全体の傾向とほぼ同様となっているものの、男性よりも女性の方が 8.2 ポイント高くなっています。

図表 7 - 1 - 1



問 18 で「いる (いた)」と回答した方は問 19 へ 「いない」と回答した方は問 22 へ

問 19 あなたは今までに、次のような行為を、配偶者等又は交際相手にしたり、あるいは配偶者等又は交際相手から受けたりしたことがありますか。(各項目につき A 欄と B 欄では 1 つ)

加害経験

配偶者・パートナーや恋人がいると回答した方の加害経験は、「何度もした」と「一、二度した」を合わせた『した』が全体では (ア) 何を言っても (言われても) 長期間無視するが 27.3% と最も高く、次いで (ク) 口汚くののしるが 18.4% となっています。

性別では、男性は (ア) 何を言っても (言われても) 長期間無視する、(エ) 「誰のおかげで食べられるんだ」、「馬鹿」等の暴言を言う、大声でどなる、(ク) 口汚くののしるが 2 割を超えて高くなっています。一方、女性は (ア) 何を言っても (言われても) 長期間無視するが 26.6% と最も高くなっています。

図表 7 - 2 - 1

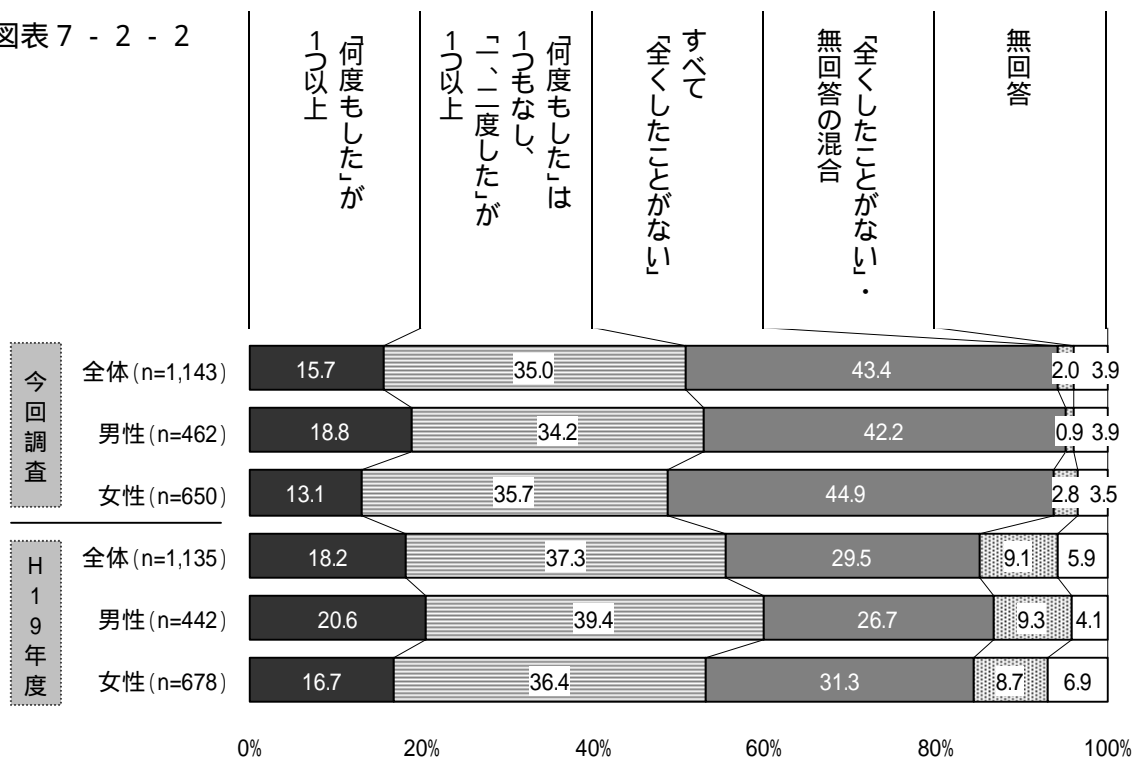
全体 (n=1,143) 男性 (n=462) 女性 (n=650) 単位: %	何度 も し た	一、 二 度 し た	全 く し た こ と が な い	無 回 答	し た 計 (%)
ア) 何を言っても (言われても) 長期間無視する	5.9	21.4	66.2	6.4	27.3
男性	7.1	21.0	64.7	7.1	28.1
女性	5.2	21.4	68.0	5.4	26.6
イ) 交友関係や電話・メールをチェックする	2.8	9.4	82.3	5.5	12.2
男性	1.9	3.2	88.1	6.7	5.1
女性	3.2	13.8	78.8	4.2	17.0
ウ) 行動を制限する	1.9	10.1	82.2	5.9	12.0
男性	1.7	9.3	82.7	6.3	11.0
女性	2.0	10.3	82.8	4.9	12.3
エ) 「誰のおかげで食べられるんだ」、「馬鹿」等の暴言を言う、大声でどなる	2.6	11.6	80.2	5.5	14.2
男性	4.1	16.2	74.0	5.6	20.3
女性	1.4	8.2	85.4	5.1	9.6
オ) 避妊に協力しない	3.7	3.7	85.2	7.4	7.4
男性	6.5	4.3	81.4	7.8	10.8
女性	1.7	3.1	88.6	6.6	4.8
カ) 意に反した性的な行為を強要する	0.7	4.0	89.4	5.9	4.7
男性	1.3	8.2	84.2	6.3	9.5
女性	0.3	0.9	93.7	5.1	1.2
キ) 無理やりポルノビデオや雑誌等を見せる	0.2	1.4	92.7	5.7	1.6
男性	0.0	3.0	90.3	6.7	3.0
女性	0.3	0.0	95.1	4.6	0.3
ク) 口汚くののしる	3.8	14.6	76.3	5.2	18.4
男性	5.0	17.7	71.6	5.6	22.7
女性	2.8	12.3	80.3	4.6	15.1
ケ) 大切にしているものを、わざと壊したり捨てたりする	0.4	4.3	90.0	5.2	4.7
男性	0.4	5.4	88.5	5.6	5.8
女性	0.5	3.4	91.5	4.6	3.9

全体 (n=1,143) 男性 (n=462) 女性 (n=650) 単位: %	何度もした	一、二度した	全くしたことがない	無回答	した(計)
コ) 殴るふりをする等して脅す	1.6	5.9	87.1	5.4	7.5
男性	2.4	10.2	81.2	6.3	12.6
女性	0.6	3.1	91.8	4.5	3.7
サ) 首を絞める・刃物を持ち出す等命に危険を感じる行為をする	0.2	1.2	93.4	5.2	1.4
男性	0.2	1.3	92.6	5.8	1.5
女性	0.2	0.9	94.6	4.3	1.1
シ) 殴る・蹴る・髪を引っ張る・物を投げつける等の行為をする	0.9	6.5	87.1	5.5	7.4
男性	1.1	7.6	85.3	6.1	8.7
女性	0.6	5.8	88.8	4.8	6.4
ス) 自由になるお金を制限する	2.4	4.0	87.9	5.7	6.4
男性	2.4	3.0	88.1	6.5	5.4
女性	2.3	4.3	88.6	4.8	6.6

経年比較

平成 19 年度調査と比較すると、今回調査では全体・性別ともに「すべて『全くしたことがない』」の割合が増加し 4 割を超えており、暴力の加害経験が減少していることがうかがえます。

図表 7 - 2 - 2

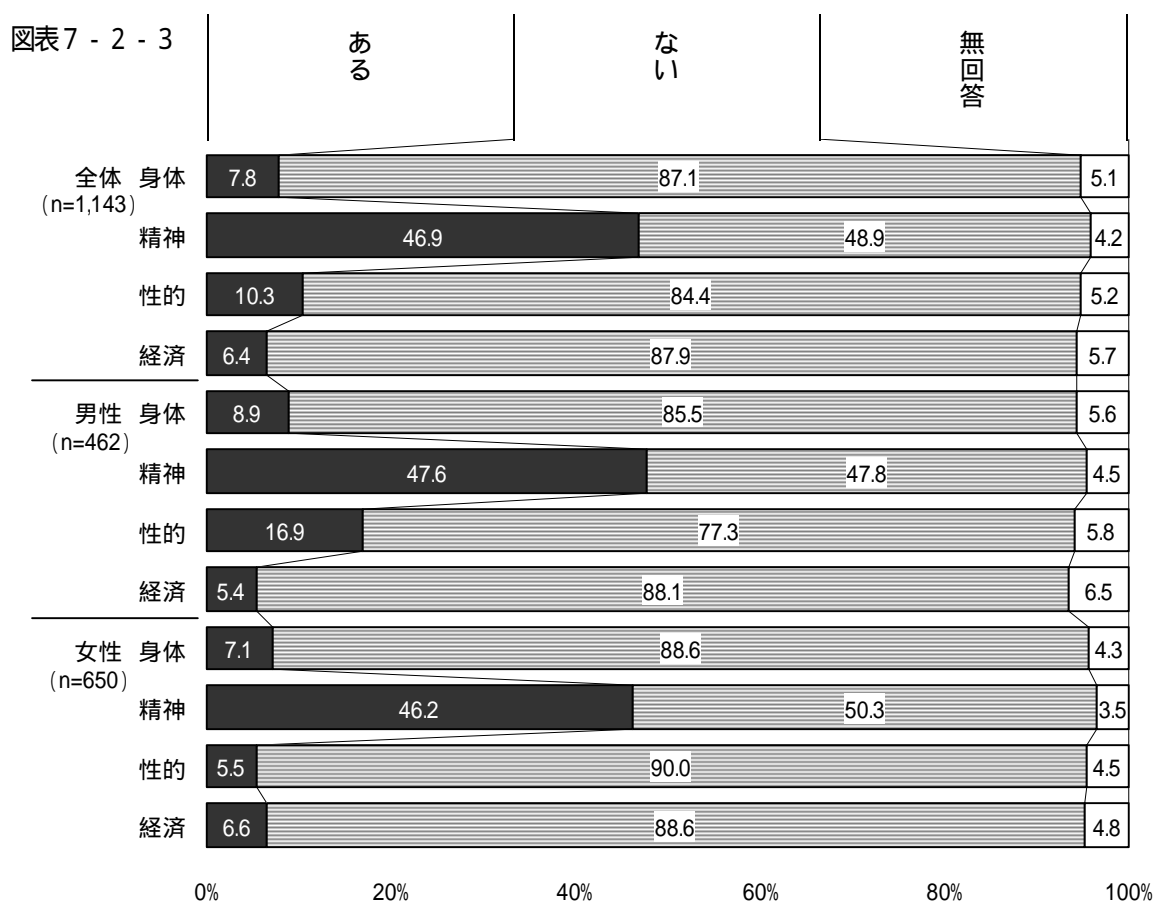


資料：八王子市男女共同参画に関する市民意識・実態調査（平成 19 年度）

傾向別の加害経験

傾向別の加害経験は、全体では精神的暴力加害をのぞくすべての暴力加害で「ない」が8割を超えているものの、精神的暴力加害は「ある」が46.9%と半数弱を占め高くなっています。

性別では、男女ともに精神的暴力加害が高く、男性は47.6%、女性は46.2%と、全体の傾向とほぼ同様となっています。



加害の「ある」は問 19 のいずれかで「何度もした」または「一、二度した」と回答した方で、

- ・身体的暴力は「(サ)首を絞める・刃物を持ち出す等命に危険を感じる行為をする」「(シ)殴る・蹴る・髪を引っ張る・物を投げつける等の行為をする」
- ・精神的暴力は「(ア)何を言っても(言われても)長期間無視する」「(イ)交友関係や電話・メールをチェックする」「(ウ)行動を制限する」「(エ)「誰のおかげで食べられるんだ」「馬鹿」等の暴言を言う、大声でどなる」「(ク)口汚くののしる」「(ケ)大切にしているものを、わざと壊したり捨てたりする」「(コ)殴るふりをする等して脅す」
- ・性的暴力は「(オ)避妊に協力しない」「(カ)意に反した性的な行為を強要する」「(キ)無理やりポルノビデオや雑誌等を見せる」
- ・経済的暴力は「(ス)自由になるお金を制限する」

として集計しています。

被害経験

配偶者・パートナーや恋人がいると回答した方の被害経験は、「何度も受けた」と「一、二度受けた」を合わせた『受けた』が全体では（ア）何を言っても（言われても）長期間無視されたが28.2%と最も高く、次いで（ク）口汚くののしられたが20.7%となっています。

性別では、男性は（ア）何を言っても（言われても）長期間無視されたと（ク）口汚くののしられたが2割を超えて高くなっています。一方、女性は（ア）何を言っても（言われても）長期間無視された、（ウ）行動を制限された、（エ）「誰のおかげで食べられるんだ」、「馬鹿」等の暴言を言われた、大声でどなられたが2割を超えて高くなっています。

図表7 - 2 - 4

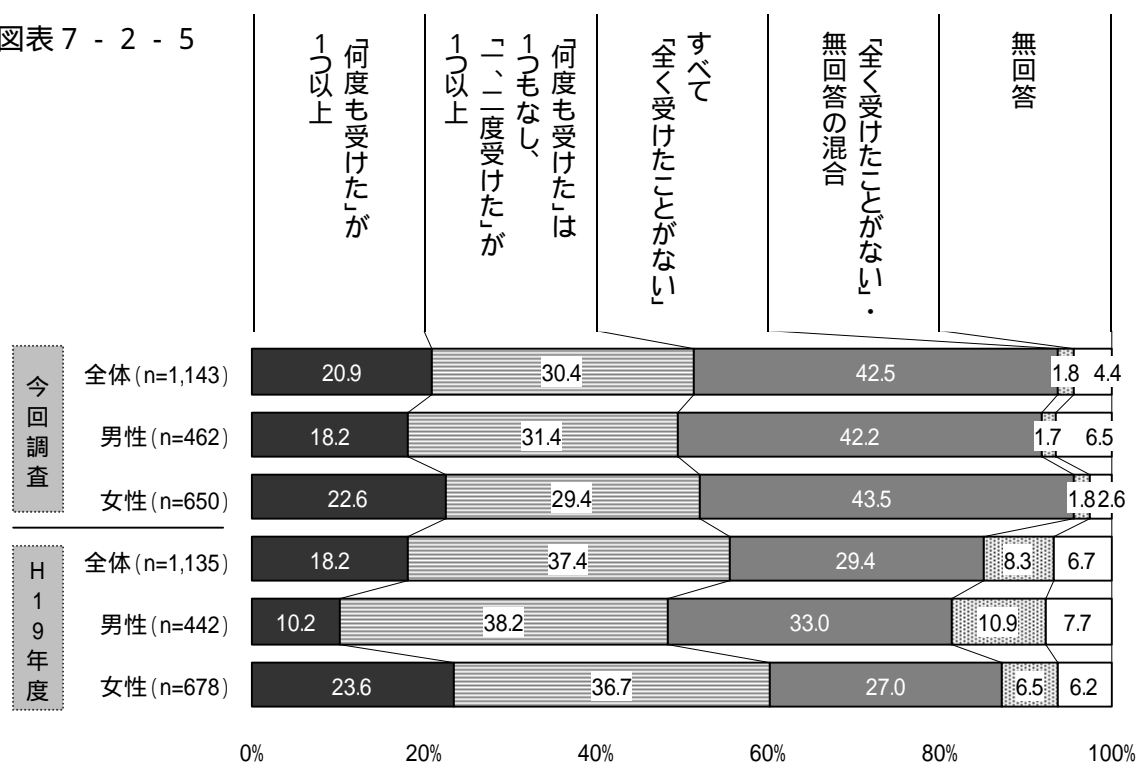
全体 (n=1,143) 男性 (n=462) 女性 (n=650) 単位: %	何 度も 受 け た	一、 二 度 受 け た	全 く 受 け た こ と が な い	無 回 答	受 け た 計 (%)
ア)何を言っても(言われても)長期間無視された	6.9	21.3	64.8	6.9	28.2
男性	6.1	22.1	62.6	9.3	28.2
女性	7.5	20.2	67.4	4.9	27.7
イ)交友関係や電話・メールをチェックされた	4.2	8.0	81.2	6.6	12.2
男性	4.5	8.0	78.1	9.3	12.5
女性	3.8	8.0	84.2	4.0	11.8
ウ)行動を制限された	6.5	13.6	73.5	6.4	20.1
男性	3.9	11.3	76.2	8.7	15.2
女性	8.5	15.4	72.2	4.0	23.9
エ)「誰のおかげで食べられるんだ」、「馬鹿」等の暴言を言われた、大声でどなられた	7.4	11.8	74.9	5.9	19.2
男性	3.2	6.9	81.0	8.9	10.1
女性	10.6	14.6	71.4	3.4	25.2
オ)避妊への協力がなかった	4.3	5.5	82.3	7.9	9.8
男性	3.9	1.9	83.8	10.4	5.8
女性	4.6	7.5	82.2	5.7	12.1
カ)意に反した性的な行為を強要された	3.2	6.4	84.2	6.2	9.6
男性	0.2	3.7	87.4	8.7	3.9
女性	5.2	8.3	82.5	4.0	13.5
キ)無理やりポルノビデオや雑誌等を見せられた	0.3	1.7	91.8	6.2	2.0
男性	0.0	0.2	90.5	9.3	0.2
女性	0.6	2.6	93.1	3.7	3.2
ク)口汚くののしられた	7.0	13.7	73.5	5.8	20.7
男性	5.8	15.8	70.1	8.2	21.6
女性	8.0	11.7	76.6	3.7	19.7
ケ)大切にしているものを、わざと壊されたり捨てられたりされた	2.2	5.1	86.6	6.1	7.3
男性	2.2	6.5	82.9	8.4	8.7
女性	2.2	4.2	89.7	4.0	6.4
コ)殴るふりをする等して脅された	3.4	6.8	84.0	5.8	10.2
男性	1.5	5.0	85.3	8.2	6.5
女性	4.6	8.2	83.5	3.7	12.8
サ)首を絞める・刃物を持ち出す等命に危険を感じる行為をされた	1.1	2.3	90.8	5.8	3.4
男性	0.4	1.9	89.2	8.4	2.3
女性	1.7	2.3	92.5	3.5	4.0

全体 (n=1,143) 男性 (n=462) 女性 (n=650) 単位: %	何度も受けた	一、二度受けた	全く受けたことがない	無回答	受けた(合計)
シ) 殴る・蹴る・髪を引っ張る・物を投げつける等の行為をされた	3.0	7.3	83.8	5.9	10.3
男性	1.5	5.8	84.2	8.4	7.3
女性	4.0	8.5	83.8	3.7	12.5
ス) 自由になるお金を制限された	4.8	5.6	83.9	5.7	10.4
男性	3.9	5.8	81.8	8.4	9.7
女性	5.2	5.4	86.0	3.4	10.6

経年比較

平成 19 年度調査と比較すると、今回調査では「『何度も受けた』が1つ以上」の割合が増加しており、特に男性では8ポイント増加しています。一方で、全体・性別ともに「すべて『全く受けたことがない』」も増加し4割を超えています。

図表 7 - 2 - 5

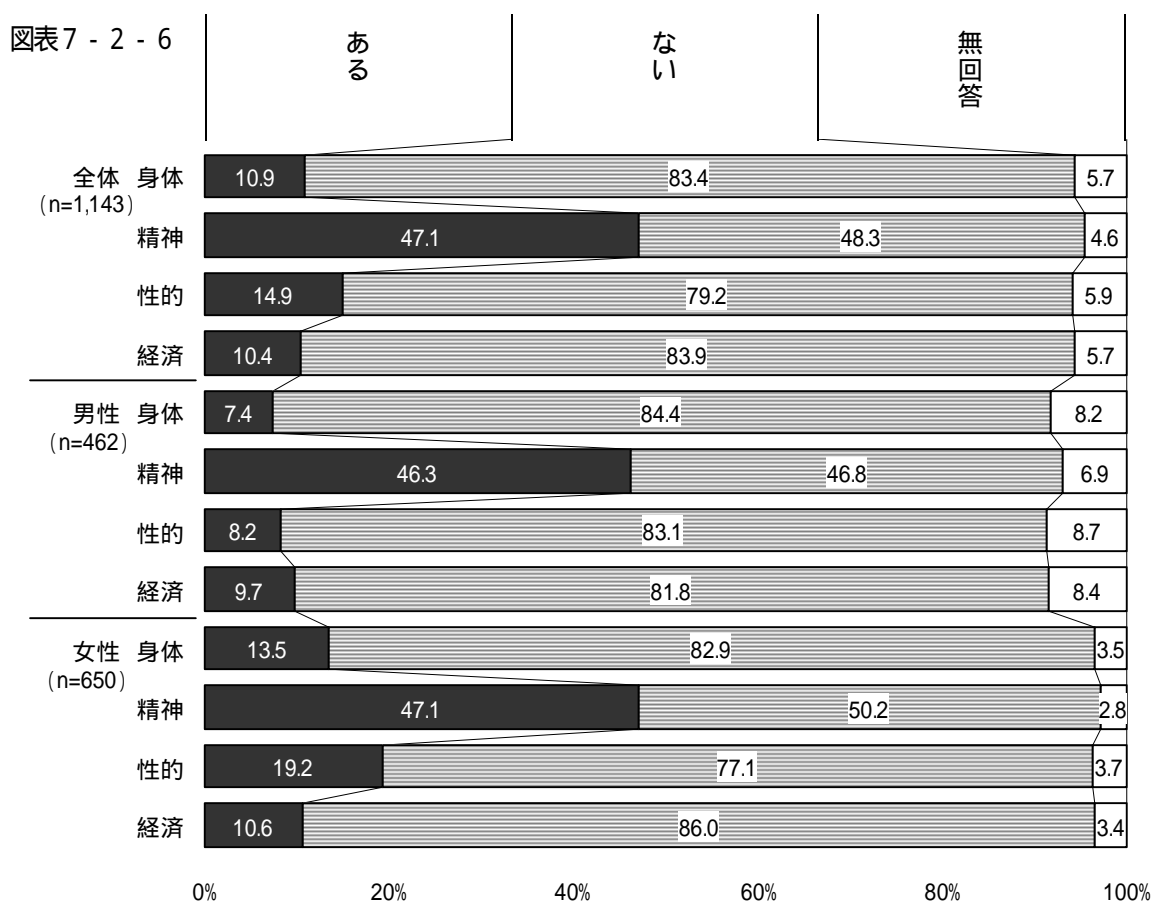


資料：八王子市男女共同参画に関する市民意識・実態調査（平成 19 年度）

傾向別の被害経験

傾向別の被害経験は、全体では精神的暴力被害をのぞくすべての暴力被害で「ない」が8割前後となっているものの、精神的暴力被害は「ある」が47.1%と半数弱を占め高くなっています。

性別では、男女ともに精神的暴力被害が高く、男性は46.3%、女性は47.1%と、全体の傾向とほぼ同様となっています。



被害の「ある」は問 19 のいずれかで「何度も受けた」または「一、二度受けた」と回答した方で、

- ・身体的暴力は「(サ)首を絞める・刃物を持ち出す等命に危険を感じる行為をされた」「(シ)殴る・蹴る・髪を引っ張る・物を投げつける等の行為をされた」
- ・精神的暴力は「(ア)何を言っても(言われても)長期間無視された」「(イ)交友関係や電話・メールをチェックされた」「(ウ)行動を制限された」「(エ)「誰のおかげで食べられるんだ」「馬鹿」等の暴言を言われた、大声でどなられた」「(ク)口汚くののしられた」「(ケ)大切にしているものを、わざと壊したり捨てたりされた」「(コ)殴るふりをする等して脅された」
- ・性的暴力は「(オ)避妊への協力がなかった」「(カ)意に反した性的な行為を強要された」「(キ)無理やりポルノビデオや雑誌等を見せられた」
- ・経済的暴力は「(ス)自由になるお金を制限された」

として集計しています。

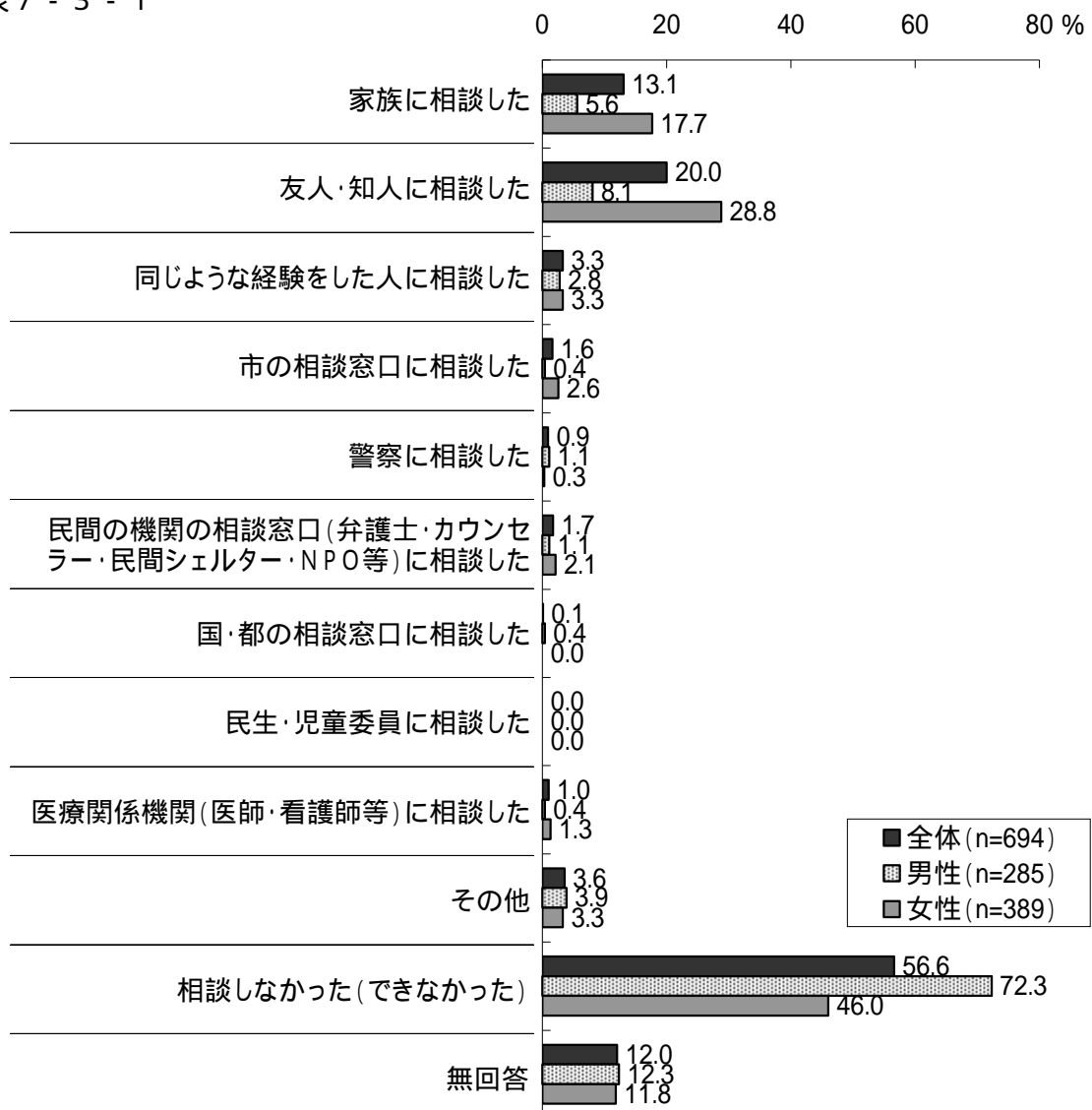
問 19 のいずれかで「何度もした・受けた」または「一、二度した・受けた」と回答した方は問 20 へ それ以外の方は問 22 へ

問 20 そのような行為をした、または受けたとき、あなたは、どなたかに相談しましたか。
(あてはまるものすべてに)

暴力をした、または受けたと回答した方の相談先は、全体では「相談しなかった(できなかつた)」が 56.6%と最も高くなっており、その他は家族や友人・知人など身近な人に相談する傾向がみられます。

性別では、男女とも「相談しなかった(できなかつた)」が最も高く、男性は 72.3%、女性は 46.0%と、男性が女性よりも 26.3 ポイント高くなっています。

図表 7 - 3 - 1

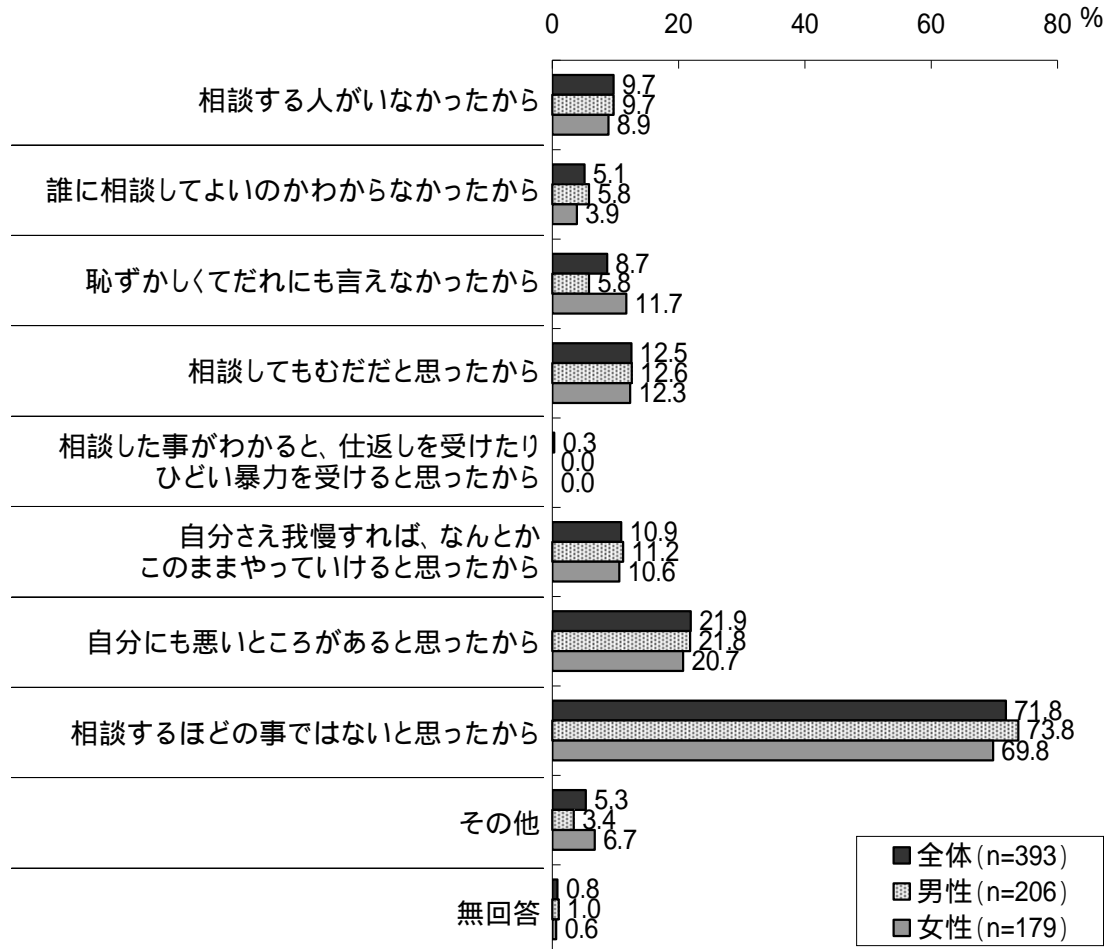


問20で「相談しなかった(できなかった)」と回答した方は問21へ それ以外の方は問22へ
 問21 その理由は次のうちどれですか。(あてはまるもの3つまでに)

相談しなかった(できなかった)と回答した方の理由は、全体では「相談するほどの事ではないと思ったから」が71.8%と最も高くなっています。

性別では、男女ともに「相談するほどの事ではないと思ったから」が最も高く、男性は73.8%、女性は69.8%と、全体の傾向とほぼ同様となっています。

図表7 - 4 - 1

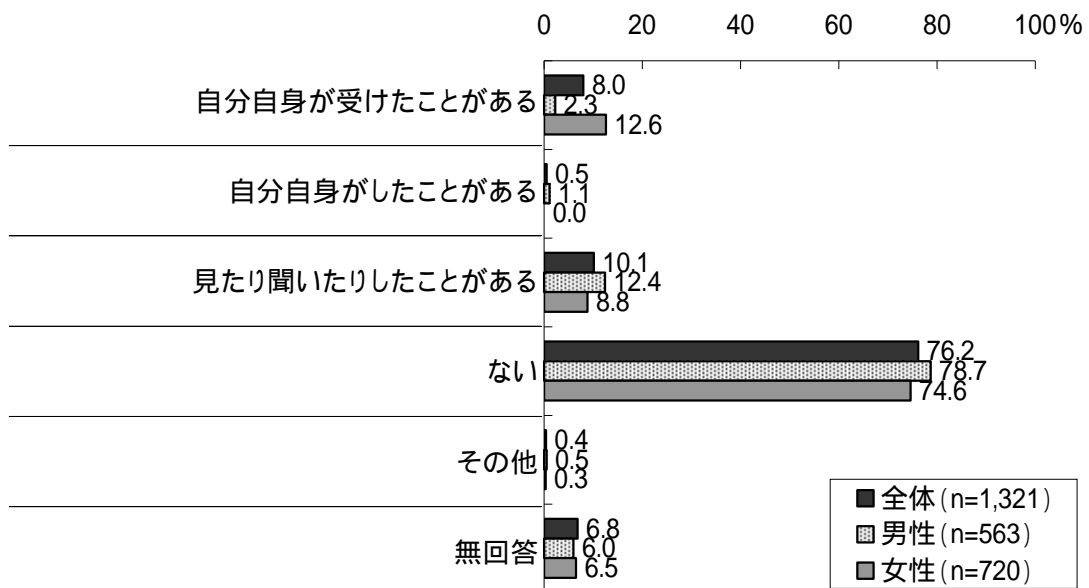


問 22 あなたの身近なところ（職場・地域・学校）にセクシュアル・ハラスメント（性的嫌がらせ）はありますか。（あてはまるものすべてに ）

身近なところでのセクシュアル・ハラスメントの有無は、全体では「ない」が76.2%と最も高くなっています。

性別では、男女ともに「ない」が最も高く、男性は78.7%、女性は74.6%と、全体の傾向とほぼ同様となっています。また、「自分自身が受けたことがある」では女性が男性よりも10.3ポイント高くなっています。

図表 7 - 5 - 1



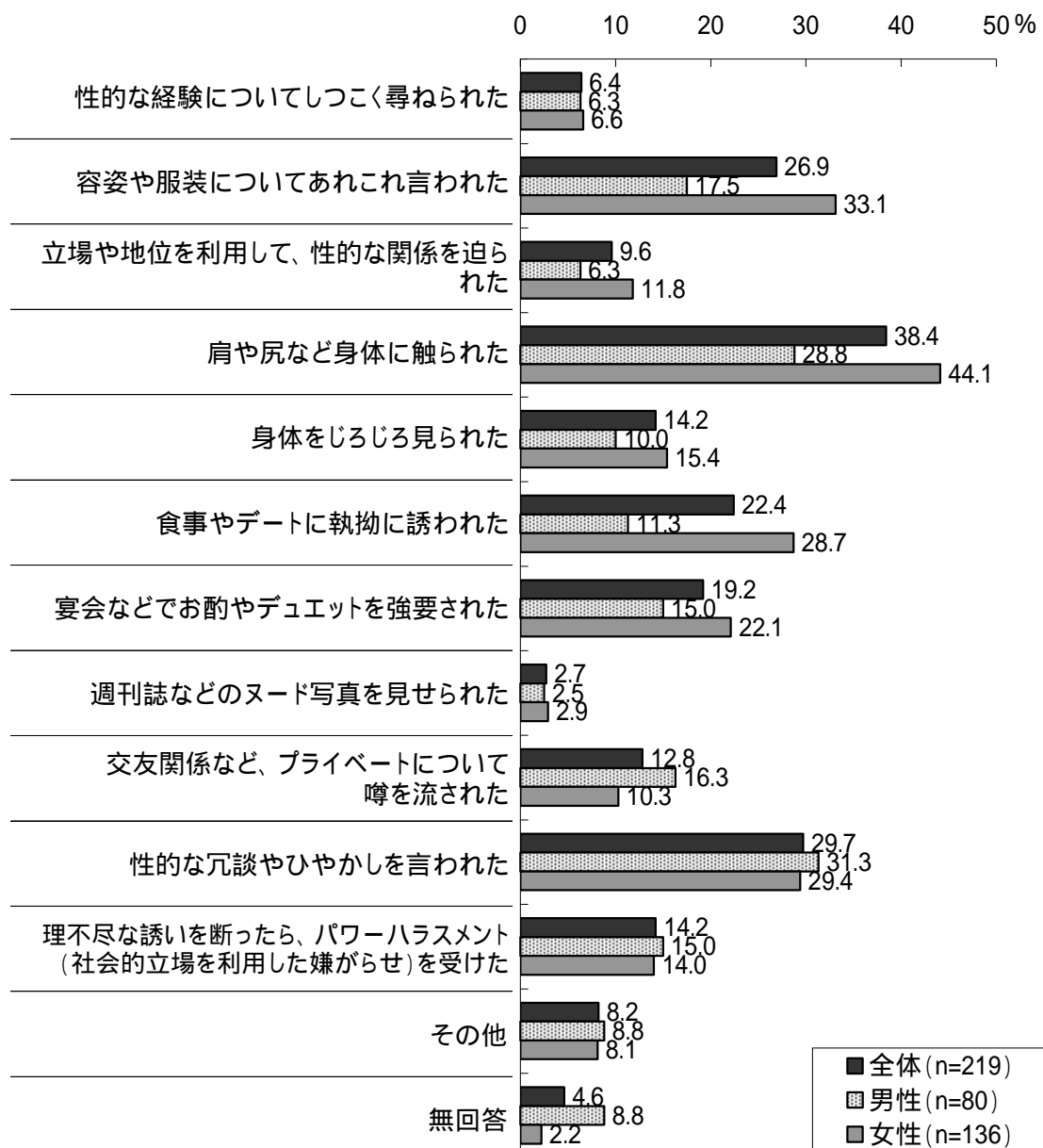
問22で「自分自身が受けたことがある」または「見たり聞いたりしたことがある」と回答した方は問23へ「自分自身がしたことがある」「ない」または「その他」と回答した方は問24へ

問23 その内容はどのようなものですか。(あてはまるものすべてに)

セクシュアル・ハラスメントを受けた、見たり聞いたりしたことがあると回答した方の内容は、全体では「肩や尻など身体に触られた」が38.4%と最も高く、次いで「性的な冗談やひやかしを言われた」が29.7%、「容姿や服装についてあれこれ言われた」が26.9%となっています。

性別では、男性は「性的な冗談やひやかしを言われた」が31.3%、女性は「肩や尻など身体に触られた」が44.1%と最も高くなっています。また、「容姿や服装についてあれこれ言われた」や「肩や尻など身体に触られた」「食事やデートに執拗に誘われた」では、女性が男性よりも約15ポイント高くなっています。

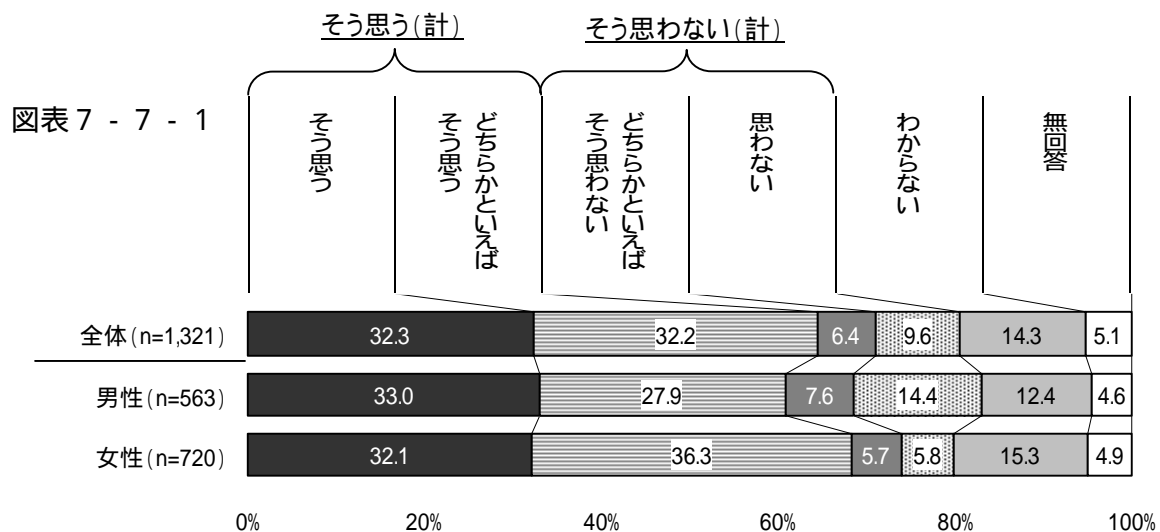
図表7 - 6 - 1



問 24 あなたは、テレビ、新聞、雑誌、インターネット、コンピュータゲームなどのメディアにおける性・暴力表現について、問題があると思いますか。(は1つ)

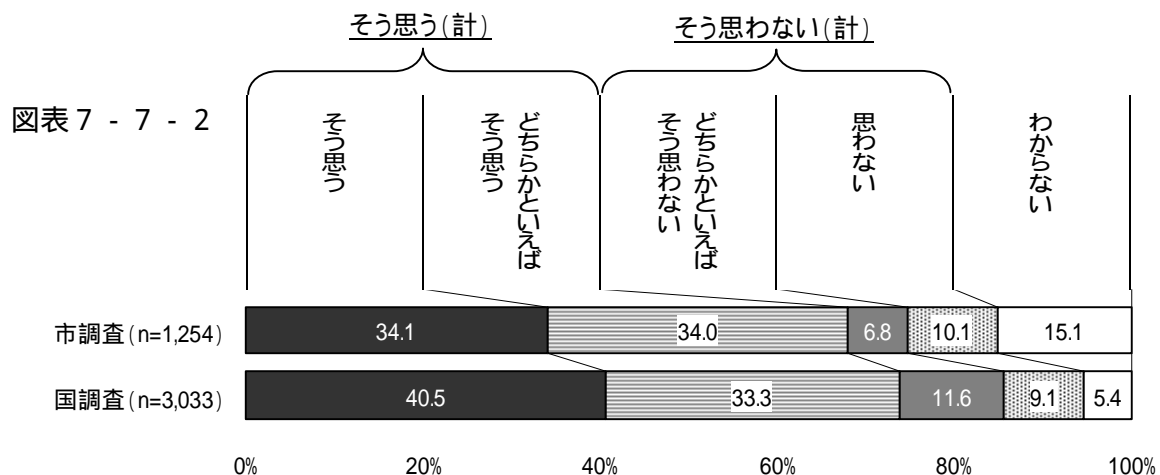
メディアにおける性・暴力表現に問題があるかは、全体では「そう思う」が 32.3%、「どちらかといえばそう思う」が 32.2%と、2つを合わせた『そう思う(計)』が 64.5%と6割半ばを占めています。

性別では、男性は「そう思う」が 33.0%、女性は「どちらかといえばそう思う」が 36.3%と最も高くなっており、特に「どちらかといえばそう思う」では女性が男性よりも 8.4 ポイント高くなっています。



国調査との比較

内閣府が平成 24 年に実施した男女共同参画に関する世論調査と比較すると、国調査では『そう思う(計)』が 73.8%であるのに対し、市調査では 68.1%と、国調査が市調査よりも 5.7 ポイント高くなっています。また、「わからない」では市調査が国調査よりも 9.7 ポイント高くなっています。



資料：男女共同参画に関する世論調査（内閣府 / 平成 24 年）

なお、国調査が無回答をのぞいて集計しているため、同様の集計方法としています。

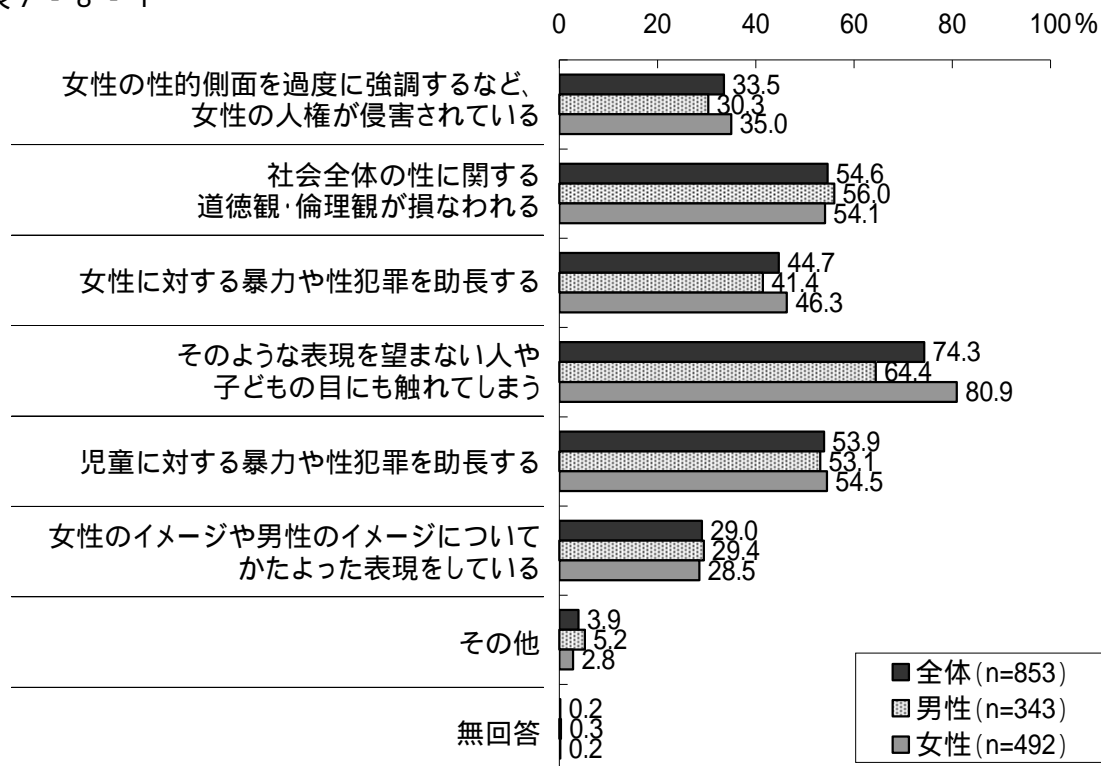
問24で「そう思う」または「どちらかといえばそう思う」と回答した方は問25へ 「どちらかといえばそう思わない」「思わない」「わからない」と回答した方は問26へ

問25 テレビ、新聞、雑誌、インターネット、コンピュータゲームなどのメディアにおける性・暴力表現について、どのような点で問題があると思いますか。(あてはまるものすべてに)

メディアにおける性・暴力表現に問題があると思うと回答した方の問題点は、全体では「そのような表現を望まない人や子どもの目にも触れてしまう」が74.3%と最も高く、次いで「社会全体の性に関する道徳観・倫理観が損なわれる」が54.6%、「児童に対する暴力や性犯罪を助長する」が53.9%となっています。

性別では、男女とも「そのような表現を望まない人や子どもの目にも触れてしまう」が最も高く、男性は64.4%、女性は80.9%と全体の傾向とほぼ同様となっているものの、女性が男性よりも16.5ポイント高くなっています。

図表7 - 8 - 1

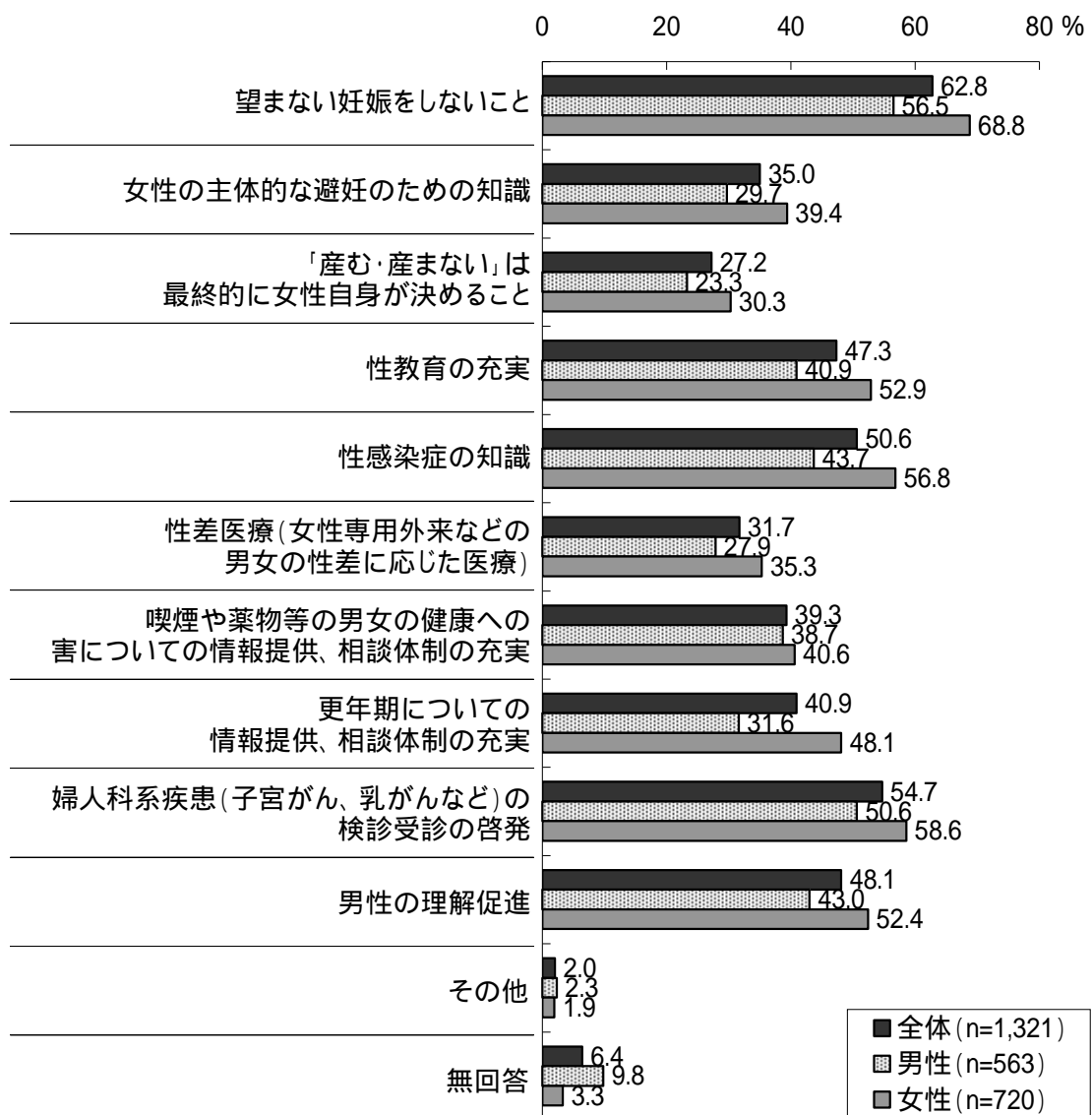


問 26 女性の生涯を通じた健康を考えると、自分の体や性に関する自分を自分で決めるのはとても大切なことです。以下の項目のうち、あなたが女性にとって重要なことだとお考えになるものは何ですか。(あてはまるものすべてに)

女性の生涯を通じた健康を考えると、女性にとって重要なことは、全体では「望まない妊娠をしないこと」が62.8%と最も高く、次いで「婦人科系疾患(子宮がん、乳がんなど)の検診受診の啓発」が54.7%、「性感染症の知識」が50.6%となっています。

性別では、男女とも「望まない妊娠をしないこと」が最も高く、男性は56.5%、女性は68.8%と全体の傾向とほぼ同様となっているものの、その他をのぞくすべての項目で男性よりも女性の割合が高くなっています。特に、「望まない妊娠をしないこと」「性教育の充実」「性感染症の知識」「更年期についての情報提供、相談体制の充実」では10ポイント以上の違いがみられます。

図表7 - 9 - 1



年代別では、男性は20歳代をのぞくすべての年代で「望まない妊娠をしないこと」または「婦人科系疾患（子宮がん、乳がんなど）の検診受診の啓発」が1位・2位回答となっており、20歳代は「喫煙や薬物等の男女の健康への害についての情報提供、相談体制の充実」が2位回答となっています。女性は、30～50歳代で「性感染症の知識」、60歳以上で「性教育の充実」が高く2位回答となっています。

図表7-9-2

単位：%	n 数 (人)	望まない妊娠をしないこと	避妊のための知識	女性自身の「産む・産まないこと」は	性教育の充実	性感染症の知識	性差医療	健康への害についての情報提供、相談体制の充実	喫煙や薬物等の男女の健康への害についての情報提供、相談体制の充実	更年期についての情報提供、相談体制の充実	婦人科系疾患の啓発
全体	1,321	62.8	35.0	27.2	47.3	50.6	31.7	39.3	40.9	54.7	
男性	563	56.5	29.7	23.3	40.9	43.7	27.9	38.7	31.6	50.6	
女性	720	68.8	39.4	30.3	52.9	56.8	35.3	40.6	48.1	58.6	
男性	20歳代	37	78.4	43.2	24.3	45.9	56.8	32.4	67.6	35.1	62.2
	30歳代	69	63.8	24.6	20.3	44.9	47.8	31.9	39.1	39.1	52.2
	40歳代	101	67.3	29.7	17.8	39.6	46.5	32.7	29.7	31.7	53.5
	50歳代	74	63.5	33.8	37.8	39.2	44.6	21.6	36.5	41.9	56.8
	60歳代	155	45.8	27.7	18.7	35.5	38.7	25.2	37.4	24.5	44.5
	70歳以上	127	46.5	28.3	26.0	45.7	40.9	27.6	40.2	29.1	48.0
	女性	20歳代	67	80.6	35.8	38.8	44.8	59.7	43.3	44.8	46.3
30歳代		108	73.1	37.0	34.3	46.3	57.4	35.2	39.8	51.9	73.1
40歳代		144	68.1	37.5	28.5	51.4	58.3	38.9	33.3	50.7	58.3
50歳代		112	74.1	41.1	29.5	55.4	62.5	34.8	43.8	60.7	55.4
60歳代		178	61.8	39.3	29.2	55.6	51.7	32.6	40.4	40.4	53.4
70歳以上		109	63.3	44.0	24.8	59.6	54.1	31.2	44.0	41.3	48.6

単位：%	n 数 (人)	男性の理解促進	その他	無回答	
全体	1,321	48.1	2.0	6.4	
男性	563	43.0	2.3	9.8	
女性	720	52.4	1.9	3.3	
男性	20歳代	37	64.9	5.4	0.0
	30歳代	69	49.3	1.4	1.4
	40歳代	101	50.5	2.0	2.0
	50歳代	74	41.9	4.1	9.5
	60歳代	155	33.5	1.3	15.5
	70歳以上	127	39.4	2.4	16.5
	女性	20歳代	67	65.7	3.0
30歳代		108	53.7	1.9	0.0
40歳代		144	52.1	5.6	0.7
50歳代		112	57.1	0.9	0.0
60歳代		178	48.3	0.0	4.5
70歳以上		109	44.0	0.9	11.9

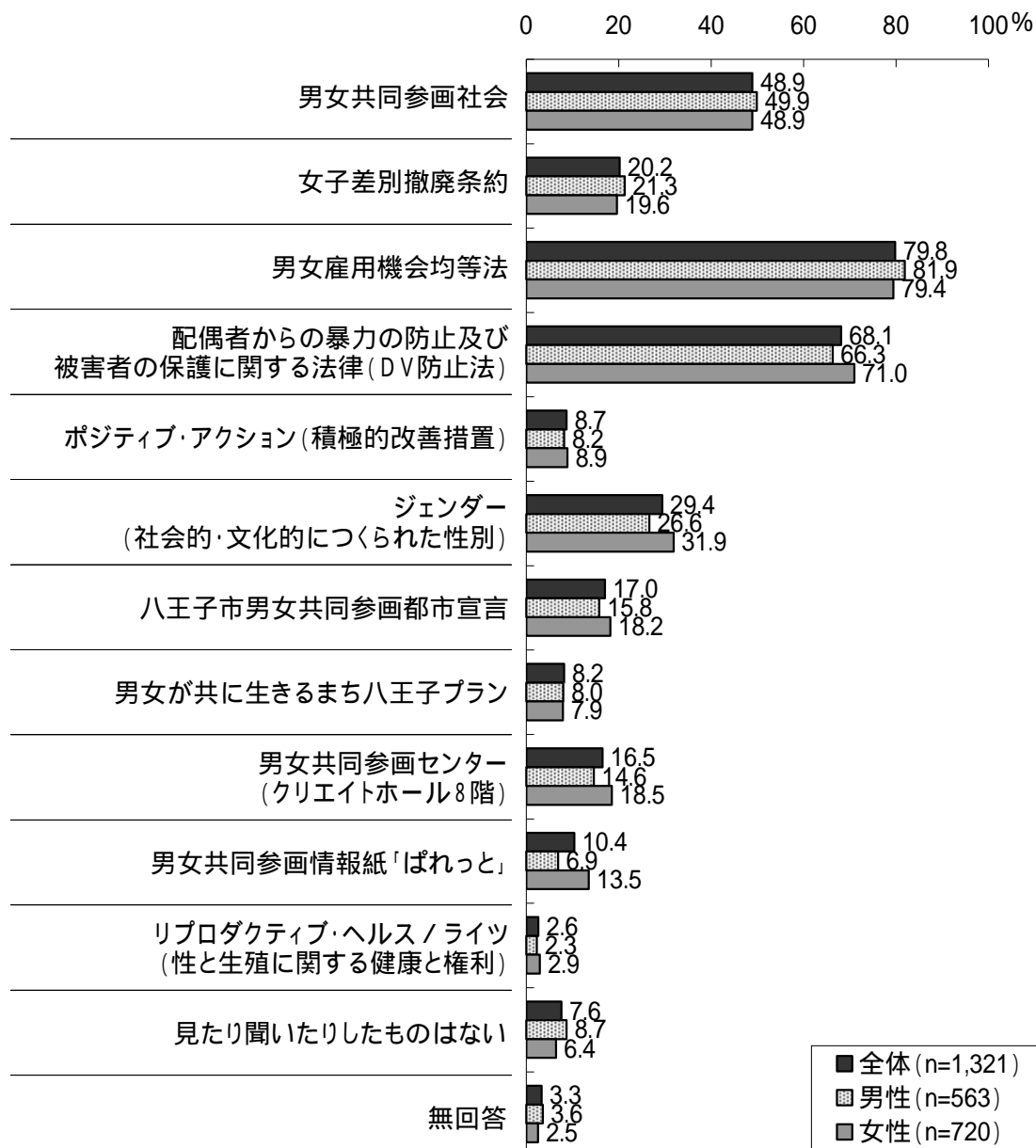
8. 男女共同参画の推進について

問 27 あなたは、以下の言葉を見たり聞いたりしたことはありますか。(あてはまるものすべてに)

男女共同参画に関する言葉の認知度は、全体では「男女雇用機会均等法」が79.8%と約8割を占め最も高く、次いで「配偶者からの暴力の防止及び被害者の保護に関する法律(DV防止法)」が68.1%、「男女共同参画社会」が48.9%となっています。また、「八王子市男女共同参画都市宣言」(17.0%)や「男女が共に生きるまち八王子プラン」(8.2%)「男女共同参画センター(クリエイトホール8階)」(16.5%)「男女共同参画情報紙「ぱれっと」」(10.4%)といった八王子市独自の取り組みについては、いずれも2割未満に留まっています。

性別では、男女とも「男女雇用機会均等法」が最も高く、男性は81.9%、女性は79.4%と全体の傾向とほぼ同様となっています。

図表 8 - 1 - 1



年代別では、男女ともすべての年代で「男女雇用機会均等法」が最も高く、男性の20歳代をのぞいては「配偶者からの暴力の防止及び被害者の保護に関する法律(DV防止法)」が2位回答となっています。男性の20歳代では「男女共同参画社会」が2位回答となっています。

図表8-1-2

単位:%	n 数 (人)	男女共同参画社会	女子差別撤廃条約	男女雇用機会均等法	配偶者からの暴力の防止及び被害者の保護に関する法律(DV防止法)	ポジティブ・アクション(積極的改善措置)	ジェンダー(社会的性別)文化的につくられた性別	八王子市男女共同参画都市宣言	男女が共に生きるまち八王子プラン	男女共同参画センター(クリエイトホール8階)	
全体	1,321	48.9	20.2	79.8	68.1	8.7	29.4	17.0	8.2	16.5	
男性	563	49.9	21.3	81.9	66.3	8.2	26.6	15.8	8.0	14.6	
女性	720	48.9	19.6	79.4	71.0	8.9	31.9	18.2	7.9	18.5	
男性	20歳代	37	62.2	29.7	78.4	56.8	13.5	51.4	16.2	10.8	8.1
	30歳代	69	39.1	18.8	81.2	65.2	4.3	39.1	8.7	0.0	10.1
	40歳代	101	39.6	12.9	80.2	71.3	9.9	30.7	8.9	5.0	11.9
	50歳代	74	58.1	23.0	93.2	78.4	8.1	29.7	14.9	8.1	14.9
	60歳代	155	51.6	20.0	85.2	66.5	7.1	23.9	18.7	7.1	14.2
	70歳以上	127	53.5	27.6	74.0	58.3	8.7	11.0	22.0	15.0	21.3
女性	20歳代	67	55.2	29.9	76.1	61.2	16.4	59.7	14.9	6.0	23.9
	30歳代	108	44.4	13.0	82.4	69.4	8.3	42.6	13.9	1.9	11.1
	40歳代	144	45.8	13.9	79.2	75.0	6.3	34.0	16.0	6.3	20.8
	50歳代	112	50.9	25.0	84.8	79.5	8.0	34.8	22.3	8.0	17.9
	60歳代	178	53.4	18.5	79.8	74.7	11.2	24.2	20.8	6.2	18.0
	70歳以上	109	44.0	22.9	72.5	57.8	4.6	11.0	18.3	19.3	20.2

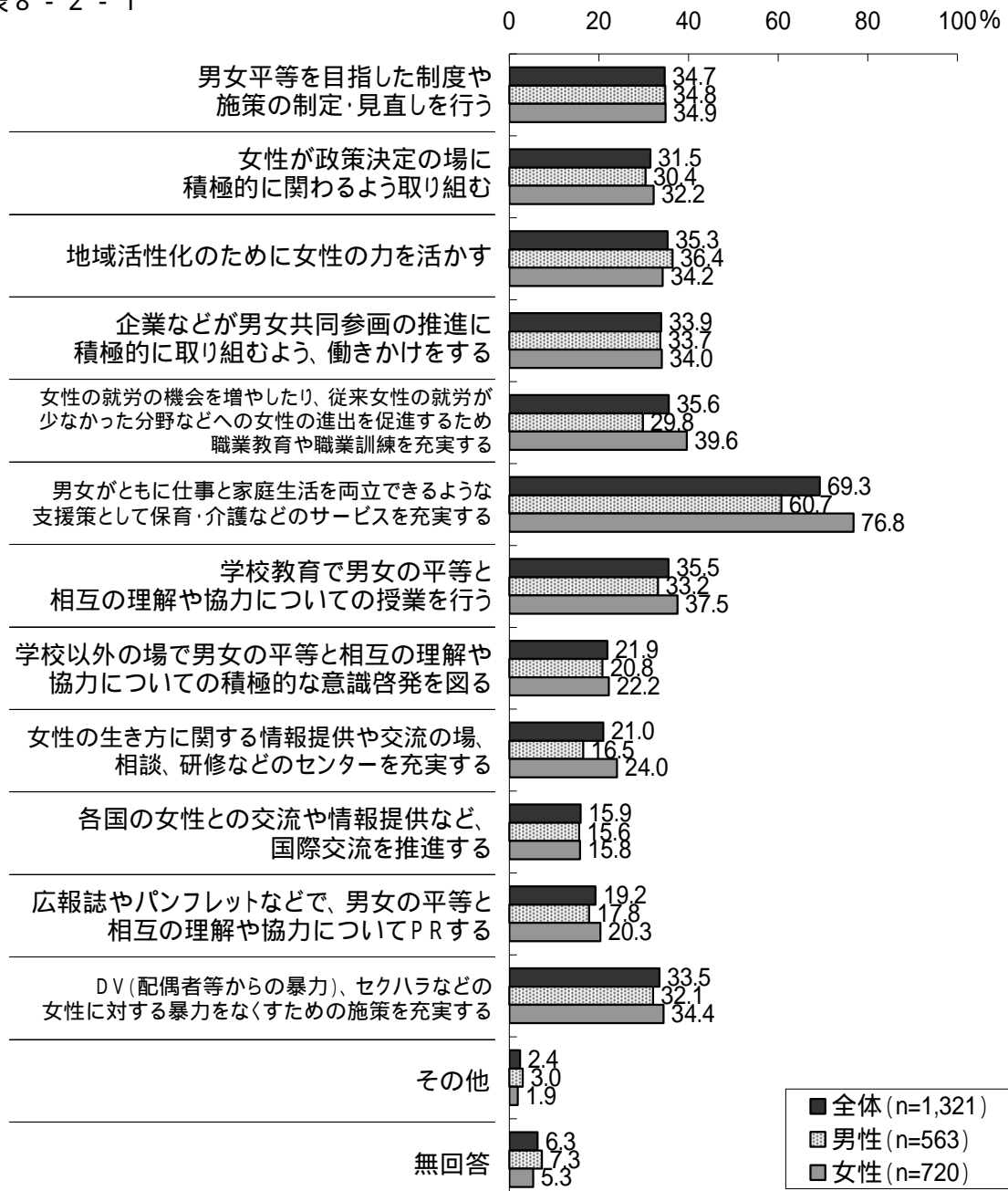
単位:%	n 数 (人)	男女共同参画情報紙「ぱれっと」	ヘルスノリティ(性と生殖に関する健康と権利)	見たり聞いたりしない	無回答	
全体	1,321	10.4	2.6	7.6	3.3	
男性	563	6.9	2.3	8.7	3.6	
女性	720	13.5	2.9	6.4	2.5	
男性	20歳代	37	0.0	0.0	10.8	0.0
	30歳代	69	10.1	1.4	10.1	2.9
	40歳代	101	10.9	2.0	9.9	4.0
	50歳代	74	5.4	0.0	1.4	1.4
	60歳代	155	4.5	5.2	6.5	3.9
	70歳以上	127	7.9	1.6	13.4	5.5
女性	20歳代	67	7.5	9.0	9.0	1.5
	30歳代	108	10.2	3.7	2.8	0.9
	40歳代	144	13.2	2.8	5.6	2.1
	50歳代	112	18.8	0.0	8.0	0.0
	60歳代	178	12.9	1.7	3.9	3.4
	70歳以上	109	16.5	3.7	11.9	6.4

問 28 「男女共同参画社会」を形成していくため、今後、本市はどのようなことに力を入れていくべきだと思いますか。(あてはまるものすべてに)

「男女共同参画社会」を形成していくため、今後、市が力を入れるべきことは、全体では「男女がともに仕事と家庭生活を両立できるような支援策として保育・介護などのサービスを充実する」が69.3%と最も高く、次いで「女性の就労の機会を増やしたり、従来女性の就労が少なかった分野などへの女性の進出を促進するため職業教育や職業訓練を充実する」が35.6%、「学校教育で男女の平等と相互の理解や協力についての授業を行う」が35.5%となっています。

性別では、男女とも「男女がともに仕事と家庭生活を両立できるような支援策として保育・介護などのサービスを充実する」が最も高く、男性は60.7%、女性は76.8%と全体の傾向とほぼ同様となっているものの、女性が男性よりも16.1ポイント高くなっています。

図表 8 - 2 - 1



年代別では、男女ともすべての年代で「男女がともに仕事と家庭生活を両立できるような支援策として保育・介護などのサービスを充実する」が最も高くなっています。また、2位回答は性別や年代による違いがみられています。

図表 8 - 2 - 2

単位:%	n 数 (人)	男女平等を 目指した制度や 施策の制定・見直し を行う	女性の政策決定の場 への積極的な参画への 取り組み	地域活性化のために 女性の力を活かす	企業などへの 男女共同参画の 促進	女性の就労機会の 充実や進出促進の ための職業教育や 職業訓練の充実	保育・介護などの サービスの充実	学校教育における 男女平等や相互理解 の教育	学校以外の場での 男女共同参画につ いての積極的な意識 啓発	女性の生き方に関 する情報提供や交 流の場の充実	
全体	1,321	34.7	31.5	35.3	33.9	35.6	69.3	35.5	21.9	21.0	
男性	563	34.8	30.4	36.4	33.7	29.8	60.7	33.2	20.8	16.5	
女性	720	34.9	32.2	34.2	34.0	39.6	76.8	37.5	22.2	24.0	
男性	20歳代	37	29.7	21.6	24.3	37.8	27.0	56.8	32.4	27.0	16.2
	30歳代	69	33.3	23.2	20.3	27.5	33.3	58.0	26.1	13.0	17.4
	40歳代	101	22.8	19.8	34.7	23.8	28.7	57.4	31.7	18.8	5.9
	50歳代	74	43.2	39.2	43.2	47.3	28.4	60.8	37.8	21.6	20.3
	60歳代	155	33.5	30.3	40.0	30.3	24.5	63.2	38.7	19.4	14.2
	70歳以上	127	43.3	40.2	41.7	40.2	37.0	63.0	29.1	26.0	25.2
	女性	20歳代	67	34.3	37.3	37.3	40.3	50.7	80.6	29.9	23.9
30歳代		108	30.6	29.6	25.9	25.0	38.9	75.0	35.2	17.6	17.6
40歳代		144	29.2	19.4	24.3	38.9	38.2	77.8	42.4	24.3	19.4
50歳代		112	37.5	34.8	38.4	40.2	43.8	83.9	33.0	20.5	27.7
60歳代		178	38.8	37.1	39.9	31.5	37.1	76.4	40.4	23.0	25.8
70歳以上		109	38.5	38.5	40.4	30.3	35.8	69.7	37.6	23.9	29.4

単位:%	n 数 (人)	国際交流の推進 などの交流など、 各国の女性との 交流など、	協力の促進など、 男女の平等と相 互の理解や	DV、セクハラな どのための対策 の充実をなくす	その他	無 回 答	
全体	1,321	15.9	19.2	33.5	2.4	6.3	
男性	563	15.6	17.8	32.1	3.0	7.3	
女性	720	15.8	20.3	34.4	1.9	5.3	
男性	20歳代	37	18.9	13.5	24.3	0.0	0.0
	30歳代	69	13.0	11.6	40.6	4.3	1.4
	40歳代	101	10.9	9.9	25.7	6.9	7.9
	50歳代	74	18.9	16.2	37.8	2.7	5.4
	60歳代	155	12.9	19.4	28.4	1.9	10.3
	70歳以上	127	21.3	27.6	36.2	1.6	9.4
	女性	20歳代	67	16.4	16.4	52.2	4.5
30歳代		108	13.9	16.7	27.8	3.7	1.9
40歳代		144	6.9	13.2	35.4	2.8	2.1
50歳代		112	17.0	25.0	38.4	0.0	2.7
60歳代		178	18.5	22.5	28.7	0.6	5.6
70歳以上		109	23.9	26.6	34.9	1.8	16.5

自由記載

内 容	性別	年代
男女平等がどうのというよりもまず人間らしい生活ができる最低の会社の水準を上げてもらいたい。毎日残業当たり前、サービス当たり前で下手をすれば御前様、月に休日3日などそういうのをどんどん取り締まってもらいたい。生活保護と同じ給料でこき使われる人間はあほらしくて働く気力をなくしていくでしょう。将来のことを考えるならばきれいごとでなく当たり前のことを当たり前にする会社が必須と考えます。自分の友人たちも安い給料で使われ10年後に今の仕事をする体力的な不安から職を失うケースが多発しています。世の中市役所のようにゆるい体質でないのそこを勘違いしないでほしい。ゆとり(心の)なくして男女共同がどうのという考えに行き着くことはないと思います。	男性	30 歳代
働ける場所を増やす施策、行政経費削減などによる税金保険料の低減、人口の増加策。	無回答	無回答
女性市長の誕生、長寿会など市主催行事にもっと女性役職を採用させる。	無回答	無回答
無作為に選んだと書いてありますが、内容によっては(例えば人権について)きちんとしたデータは出せないのでは?多分回答をほしい人にこの用紙が渡らないのでは?	女性	60 歳代
もっと実行力をお願いします。	男性	70 歳以上
男女共同参画も大事ですが、優先順位一番ではないのでは?本気で少子化に取り組んでほしいです。また八王子の雇用の悪さも問題あると思います。	男性	40 歳代
私は今、めまい・しびれなど、病気をしながらですが、バイトをしてどうにか生活しています。子どもに頼むとかはできません。やはり社会人になったとしても「いじめ」「事故」色々あって、職場を去らなければならなかったりします。そうした時「バイト」をしている子どもに助けてなんて言えませんし、本当に「生活保護」を受けたいと考えていたとき、窓口をノックしてもあれもこれも色々調べられ、提供物も揃えて...そんなことが動けない人はどうしたらいいのやら。子どもに思ったりしましたが、仕事やらなんやらで、これは私の問題だとしみじみ思いました。人は一人で生まれてきて最後も一人なんです。生きれるだけ生きてみようって思い直して、又、今も右手の中指がしびれてきていますが、ぐずぐず言ったところで...。だましまし生きていくのです。夫が亡くなってこの世を生きる事が本当にめんどろです。子どものため、人生を、道を進んでいだけで...私の独り言です。	女性	60 歳代
男女の平等、人権の尊重、弱者のようで、やらなければならないことは山ほどあるが、できることからやっていきたいと思う。八王子が好きである。	無回答	70 歳以上
「男性だから」とか「女性だから」とかではなく、一人ひとりの能力が活かせるような社会を望みます。ただ、女性の場合は出産、育児などがあるので、それを補えるような制度が整うといいです。少子化でもあるし、安心して子どもを産み育てられるような制度を市が率先して作ってほしいです。アンケート少し難しかったです。選択肢が少し偏っているような気がしました。	女性	30 歳代
こんな問題よりそもそも配偶者が持たなくて絶望している(給与)若者対策してほしいです。	男性	20 歳代
八王子市の学校及び企業などの職場での啓蒙を行うこと。(同和教育と同様な取り組み)	男性	60 歳代

内 容	性別	年代
今の世は男女そんなに差別はしていないと思う。男女平等という言葉は今には通用しない。女性の地位は高くなっているし、職場でも男性が望ましい仕事、女性にふさわしい仕事もあるので、今の企業は上手に使い分けていると思う。仕事をしない方が最近増えているのは貧しい生活をしていないから、何とかかなと思っていてのではないかな。この様なアンケートを作成、集計する時間より、現場を歩いて(最近はお子様をないがしろにしている方が多いので)見られるといいのではないのでしょうか。	女性	60 歳代
生の声を聞いた方が、実があるのでは。	男性	60 歳代
男性には女性にはない力(能力)、女性には男性にはない力(能力)。これは永遠に、決して結びつかない二つの物体。ともに無き力を補いながら協力し合うことでは。私は男は男らしく、女は女らしくが好きです。しかし、お互いの無の部分は助け合う、より良い社会を作るため、ご努力され発展されますよう期待致します。	女性	60 歳代
制度・施策の制定等により急に世の中が変わるとは思わない。良い歴史の中で1つの形が育まれるものと考え。日本には日本の歴史があり、その良さを見直すことも必要。男女共同参画と男女平等が混同されている。育児、介護等はその時の年代によっても変わる。(女性が主になってやって悪いとは思わない)。欧米の生活がすべて良いものではない。行政に期待しすぎると、行政が何でもやりたがることは間違い。教育はあくまで家庭におけることを主とすべき。そのためには何ができるかを考える環境づくりが大切。	男性	70 歳以上
出産は女性しかできないので、その点に関してはもっともっと援助があつていいと思う。出産で退職しましたが、子育てにお金がかかる上に、働けない現実、夫に対する申し訳ない気持ちとカワイイ子どもとずっと居たい気持ち。随分悩みました。厚木市の様に紙おむつの支給が有ったり、日の出のように商品券の配布が有ったり、子育て世帯に優しければ、大人も集まり、そこから人間関係ができていったりすると思います。出産はタダにできません。震災以降、絆という言葉が度々耳にしますが、並木町にある「いなりもり保育園」にはずっと前から絆が有ります。お父さんの参加率、素晴らしいです。男女共同参画の見本になります。是非、見学して頂きたいです。男性同志、女性同志、家族ぐるみ、ご近所さん。あの場所で過ごした経験は宝となっています。色々と応用できることがたくさんあります。	女性	30 歳代
「女性のため」という意識が前面に立っているだけではリアリティがない。現実的には「おかしな女」や「ヤバイ母親」「危ない女上司」も居るわけで、障害者への対応と同様、「同じ人間」という角度からの取り組みがベースとなるべきと考える。	男性	60 歳代
男女とも、自己主張ばかりが強すぎて、相手を思いやる意識が低すぎる。大震災で「絆」という言葉が再び脚光を浴びてきていることが一つのきっかけとして、社会全体が助け合う心を養っていけるよう期待する。	男性	70 歳以上
男女が平等であるということは当然のこと。議論する余地もない。「女性が弱い立場に居る」「女性は弱いもの」「女性は差別を受けている」というような前提自体、女性に対して失礼な思い込み。男性、女性と区別されることなく、個々人の権利が守られる社会であるべき。規律を持った社会生活、家庭生活が行われるよう、小中学校時代から「規律」の教育も重視すべき。このような調査が行われること自体、少し腹が立ちます。(当たり前前無いため)。	男性	30 歳代

内 容	性別	年代
この質問全ては、外で働き給与収入を得ている人しか対象になっていません。国保と国民年金加入の自営に育児休業、介護休業などありえません。離婚したくても、書類上専従者給与をもらっている立場（実際は0）のため、離婚後の翌年、無職であろうが住民税、国保税の支払いは発生するし親にもなれません。男女共同参画といっても、給与収入のサラリーマンと自営では同性でも差が有ります。自営でスタッフが育児休業をとりたいたいといっても、その間の数か月～1年、替わりの人を採用するのは無理です。仕事を教えることから始め、スキルが身についた頃は退職ですから。	女性	40 歳代
現在私は長いこと精神科に通院していて、もう50年にもなりますが、薬物治療をしていくうちに薬物をやめられないような状態になってしまってどうもこれはおかしいと思いますが、国の精神2級の手帳のおかげで難を逃れています。年間に80万～90万の最低保障の問題があり、いまは解決していますが、いずれはどのような問題が提議されて、どのような病気の体制をとっていかなければならないのでしょうか。精神とは見えざる世界観の中にある存在のように思えるからです。良い生活をよくこの年からも頑張っていく次第であります。どうか具体的にも新しい未来の病気を、より良く自分のものとなるような生活に。	男性	60 歳代
アンケートに参加させて頂きありがとうございました。「男女共同参画社会」なかなか難しい問題だと思います。1人1人の考え方や意識を変えていくにはもっと市や国が変わらないといけないと思います。国全体が良い方向に進んでいけたら素晴らしいですね。私もこのアンケートを機会に色々なことを意識しながら生活していこうと思いました。	女性	40 歳代
女性をクローズアップしていますが、大半の男性も仕事の多忙さなどで、社会に参画する機会を失っています。そこを改善するのが先なのではと思います。	男性	30 歳代
八王子市市民活動推進部、男女共同参画課、初めて知りました。あなた方がどのような活動を行っているか見えてきません。このアンケートで一年の仕事は終わりですか？	男性	50 歳代
まず諸悪の根源日教組を教育の現場から外すこと。やつらは子どもを人質に取ってやりたい放題とんでもない組織員だということで暴力団、極左暴力集団以上の悪である。聖職である子どもの教育に対して労働者であるのに思い上がりもはなはだしく極左暴力団以上に悪であり、こやつらを増長させた民主党のくそたれどもを選出した国民も悪いが、せめて教育都市を宣言するのであれば日教組を採用するな。その程度の政治家？を選出したその程度の国民が最低である。その八王子市も例外ではない。日教組構成員を八王子市内の小中学校から排除すること。どうせ地獄に落ちるやつらではあるが、八王子市内の公立学校からは排除して欲しい。	男性	70 歳以上
もっとかみくだいた質問にしてほしい。抽象的すぎる。	女性	40 歳代
住みやすい八王子になってほしいです。	女性	50 歳代
結婚をしても女性が安心して働ける環境を作れるように、保育所の充実などに重点的に取り組んで頂きたいです。また、母子家庭の子どもなど、待機児童を減らすように子ども達が住みやすくなるような八王子市を目指してほしいと思います。	男性	30 歳代
政治って時間がかかるので苦手ですが、まあ頑張ってください。	女性	30 歳代
男女の差別と男女の区別はイコールではないと思う、その上で男女平等、男女共同参画社会を！	男性	70 歳以上

内 容	性別	年代
明治時代の男尊女卑で男女同権が叫ばれた。頭脳は同権でまったく異議なし。基本的に身体上の仕組みの違う動物なので、その仕組みの克服が大切だ。女性保護のあまりに逆男女差別にならないよう気をつけよう。	男性	70 歳以上
八王子の男女推進参画に関する施策や活動などは一切見たり聞いたことがなく、また八王子市にはその様なイメージもない。どちらかという保守的で男社会という感じ。八王子の女性市議の少なさからも伺える。役所の活動程度では世の中は変わらない。よってこのアンケートの実施の有効度も疑問である。アンケートを実施し、集計しただけで活動に満足しないでほしい。本当の活動とは結果を踏まえ市民が望む改革を行い、目に見える結果を出すことである。	女性	40 歳代
古く歴史がある町であるがゆえ、新しい考えを受け入れる人が少ない。	女性	50 歳代
町内会の回覧物は業者のセールス増販のものが多くが社会福祉や今回のような案内書の配布を増やすこと、何回も何回も回覧することで広がっていくものと考え。一回だけでは見逃すことがあります。情報の流し方は思考を変えて流すことが大切と思う。	男性	60 歳代
若いお母さんが仕事か子育てかを選ばなくてはならないというのは困ります。保育所の充実はとても大切。子育て経験のある女性で再び仕事を持ちたいと願う人は多いですが、仕事はなかなかないのが現実です。彼女たちの中には能力も経験もあり仕事に対する意欲もある人も多いので、市としても色々な職種にこのような女性を採用して働いてもらうようにしていけば活力のある八王子ができていくと思います。介護の負担が女性に重くのしかかるのを少しでも減らすのは重要なこと。市の取り組みとしては是非力を入れて下さい。	女性	40 歳代
八王子市は住みやすい町だと思います。緑が多く農家の方々がおいしい野菜を作ってください、それを食べることができます。男女ともに自分らしく生きることができ、子育ても介護も孤立せず行えるようサポートして頂ける環境が必要だと思います。財政的に厳しい所もあるかと思いますが知恵を出し合って取り組んでもらいたいと思います。	女性	50 歳代
あまり深く考えたことはありません。	女性	50 歳代
女性女性といいすぎ。女性でなくてはできないことが多くあるのに、それを見ないで男性の仕事に入りすぎている。女性の素晴らしさ、男性の素晴らしさを互いに上手に使いあい、支えあっていけばいい。もっと女性に生まれたことの素晴らしさや、男性に生まれてきたことの素晴らしさをお互いに認めあった上で、引っ張りあうのでなく、力を合わせる。頼りつつ、支えあいつつ、力をつけた段階で上に進むために、良い面で利用されつついい。これ以上女性女性といってつけあがらすと、男はますますバカな弱虫男になりますよ。女性は温かい世界がほしいのですヨ！（よい所認め合って、笑顔の社会）	女性	60 歳代
この種の調査ではやむを得ないことだが、どうしても設問自体が回答を誘導しているように感じてしまう。分析の段階で工夫が必要と思う。	男性	60 歳代
女性議員を男性と同じ位に増やし、バランス良くするようお願い致します。	男性	60 歳代
女性は子どもを産む性であることから、本当の意味での男女平等というのは難しいと思います。しかし、仕事を人生のメインと考えている女性や子どもを育てながら働く女性が働きやすい環境を作っていくことはとても大切だと思います。保育施設の充実に関心を入れてほしいです。	女性	20 歳代

内 容	性別	年代
60～70歳、40歳前後の人間の成長の無さが子どもをダメにする。悲惨である。	男性	60歳代
参加しやすい雰囲気・環境を作る。	女性	70歳以上
八王子は職場がないと聞いていますが、もっと増やして。	女性	70歳以上
不妊治療や保育に力を入れてもらいたい。	女性	30歳代
幼稚園に入るまで娘たちは「男」「女」の区別なく考え、遊んでいた。ところが入園後は持ち物の色や行動などあらゆることに「男の子」「女の子」を分ける思考になった。親としては「男女の別」の考え方を教えていないが、最初に幼児教育の場で男女区別を教え込まれている。園では名簿、持ち物の色、グループ、あらゆることに男の子・女の子を分けている。おかしい。	男性	40歳代
女性が子どもを産む、それによって制限されてしまうことも多いと思う。ただ女性の社会進出は晩婚化の一つの要因だと思う。少なくともこの日本では。子ども産むだけでこんなに経済的にも負担が大きいのなら、産まないという選択をする人もいて仕方ない。しかし、日本という大きい視点で見た時、その負担からくる少子化という現状は、子ども達が生きる未来の日本を大きく上下左右させる。何でも女性の社会進出は大事だが、そこだけをクローズアップさせるのではなく、そこに付随してリンクする事象まで考えていかなくては、より大きな問題を誘発させていくように思う。	男性	30歳代
社会全体として改善に取り組んでいる様子が分かったのは良かったが、残念ながら家庭内では夫はほとんど協力しないどころか居ると逆に大変。夫自身が意識改革でもしない限り、私の中では男女共同参画はありえない。こんな夫と結婚したからあきらめるしかないのか。食わせてもらっているから、あきらめるしかないのか。自分が社会的に社会人として役に立たないので、それが一番残念であるが、せめて娘にはそんな思いをさせたくないで、社会全体が（各々が）意識改革して欲しい。	女性	40歳代
男女共同参画社会は大切な問題です。社会・経済の形が大きく変化をしている時代、男・女それぞれの役割がこれからも重要な課題でしょう。そういう意味では、個々の人としての資質が問われてきます。教育が最大の意味を持つてくると思います。	男性	50歳代
男女共同参画とは、今まではあまり関心を持っていませんでしたが、これからは八王子市のことももっと勉強して、意見を申してゆきたいと思います。	女性	60歳代
男女平等も大切だと思うが、それぞれの性で平等にできないもの（例えば仕事の内容を男女ともに同格する等）もあると思う。それぞれの性を尊重しながら、男女がともに理解し合う社会を形成するために幼少期から教育の中で教えていくべきではないだろうか？人間としての根本から育てていかないと、いくら制度があってもそれは生かされないと思う。	男性	40歳代
私の職場では充分になされています。八王子市全体に行き渡るだけでは足りないのです。配偶者の会社・地域全体に広がって欲しいものです。	女性	40歳代
問28では、もっともな案が述べられていますが、八王子市がそれに真剣に取り組む感じがしません。他の市の政策などにも全く魅力がないからです。このようなアンケートを取っただけで満足することのないよう期待します。	男性	50歳代
一度、学校や仕事を辞めてしまっても、再びチャンスを与えられる社会になることを望みます。	女性	30歳代
市民活動推進部よりの男女共同参画の文書を読ませて頂くまでは、内容が良くわかりませんでしたので、勉強をさせて頂きました。	女性	70歳以上

内 容	性別	年代
種々の催しや講演会等が市中心部に片寄り、末端地区まで回って来てないように思うので、この運動の推進に関しても南大沢地区でもいろいろやって欲しい。	女性	60 歳代
学校での家庭科教育の充実。結婚して思ったことは、家庭科を「もっときちんと勉強しておけばよかった」ということです。料理や裁縫だけではなく、家計や育児・地域のボランティア（草取りなど）など。男女一緒に学ぶことが大事だと思います。職場体験も必要ですが、教育の現場を体験する方が大事ではないかと思います。国際交流推進のために、英語教育の改善を望みます。会話ができれば話になりません。先生の説明よりも本当の英語をたくさん聞かせて欲しいと思います。全員が理解できる英語、話せる英語を何とか実現して下さい。	女性	50 歳代
男女共同参画はとてもよい施策だと思います。ただ、実際には両親共働きの子どもが1人ぼっちになってしまっているように思います。子育ての部分について、よりよい働き方のモデルを提示してほしいです（鍵っ子を防止するモデル）。	男性	20 歳代
女性も仕事を持ち、自力で生きていく人として、それが普通のこととなるのが望みです。家庭のこと、例えば掃除・洗濯・食事の買物・支度・片付け、仕事をしていても女性はこなします。男性は？手伝うことすらしない。男の仕事は大変で疲れてるから、しなくて当然と思っている。女は楽な仕事しますか？時間を24時間以上所有してますか？でも女はやりこなしてます。能力があるのは女なのでしょう。男の意識を目覚めさせること！ここから教育しないと、なかなか改善されないと思います。	女性	50 歳代
女性が生きやすい社会は男性にとっても生きやすい社会だと思います。是非、男女共同参画社会にするために積極的施策を行って下さい。まず八王子においては保育園の待機児の解消を目指して頂きたいと思います。また、女性の視点が地域の活性化等を進めるものです。女性の起用を積極的に進める中で、変化が起こってくると思います。	女性	60 歳代
女性が働きやすい環境作り・サービスの充実化をお願いします。男性同様、定年まで安心して働ける社会制度に期待します。	女性	30 歳代
最近NHKでIMF理事のラガルトさんがいい意見をおっしゃっていました。日本は女性の潜在的な力をもっと活用すると経済も活性化するし、労働力不足を補える、デンマークがお手本になるだろうと。夫婦ともパートタイマーで、子育てもし、収入も夫のみ働いているより1.5倍になった。もちろん、パートタイマーの地位も向上しなければ、それは無理だが（正規も非正規も格差なし）。	女性	60 歳代
世田谷で隣人トラブルによる殺人事件が発生しました（10/12）。ここまでの前に効果的な難問解決に行政や政治、司法が直接乗り出していかなければ、民・民の問題に介入していかなければ、百千の文言も意味のないものになってしまうのではないのでしょうか。	男性	70 歳以上
世代によって意識が随分違うように感じます。学校教育や家庭内で教えていく必要を感じます。推進のための施策は予算の裏付を必要とすることが多く、人々の意識に浸透させるには、年数がかかりそうです。	女性	60 歳代
シニア大学が欲しい。	男性	60 歳代
学校の多い八王子だが、企業の誘致を行うことにより、就労の場が増え、個人の税金も減らすことができる。（近隣市に比べ税金が高い）	男性	40 歳代

内 容	性別	年代
この調査票を記入して10頁辺りから疑問を感じて来ました。それは昨年だったか、ブータンの国王夫妻が新婚旅行で日本に来ました。とても質素で謙虚でした。この国は下から数えた方が早い、経済的には恵まれていない国ということです。しかし、国民の94%(?)が世界一幸せな国と感じていると報道されていた記憶があります。こういう気持ち(心)を持たせる様なシステム作りが何より大切ではないのでしょうか。これからの日本は右肩下がりの状態が長く続くと考えられています。先細りする予算の中で進めて行くのは大変なことと思いますが、ムダ、そしてムラ、ムリのない様、市長に期待しています。指揮者が良ければいい曲を、そして人は感銘します。豊かな人生は物質だけで満たされるものではないと考えます。	男性	70歳以上
精神科系の病気をもちつつ子育てしているお母さんがけっこう居ます。こういうお母さん達は病気の事を誰にも話せずにPTA活動をしています。私も障害者手帳を持っていますが、PTA活動は回ってくるので、やっています。障害や病気持ちのお母さんが無理しないで活動できる様にまわりの理解がもっと必要だと思います。又、うちは母子家庭でももちろんPTA活動に参加していますが、父子家庭のお家は参加して無い様子です。お父さんは仕事があって大変だから、でもお母さんならできるよね?という考え方自体、男尊女卑じゃないのでしょうか?私は母子家庭で障害もあるのに、副委員長今年2回目です。	女性	40歳代
市民税が高い。	男性	20歳代
八王子市役所の職員で場所によって暇そうな人を多く見受けるので、いつも不愉快な気持ちで帰って来る。外で働いている人と全く違う。	女性	70歳以上
女性のミニスカートはやめてほしい。自由でも犯罪を誘発するようなことはやめてほしい。	男性	50歳代
F i g h t !	男性	20歳代
女性が家族や子育ての負担を軽くするため、男性がもっと積極的に協力する社会にすべきと考えています。	男性	70歳以上
今回の実態調査にはあまり関係はないと思いますが、一言いわせて下さい。月2回の八王子広報について。以前は表紙に八王子広報と書かれていましたが、現在の広報にはローマ字で書かれ、日本語は字が小さく書かれています。やはり年寄りや見慣れた人達には表紙は以前の様に大きく「広報はちおうじ」と書いてほしいと思います。考えが古いかもしれませんが、年寄りになるとローマ字は中々読みにくいと思います。市長さん始め、職員の方々に老いも若きも読める様な表紙にしてほしいと思います。	女性	70歳以上
八王子市は遅れていると思う!	女性	60歳代
男女平等は難しい問題だと思います。女性は仕事を持つことにより家事があるそかになると、育児の問題。周りの協力なしでは男女平等はうまくいかないのではと思います。	女性	40歳代
アンケート結果は市報等で公開して頂きたい。	男性	30歳代
女性の権利を尊重していくことは大事だと思いますが、最近逆に男性の肩身が狭い社会になってきているような気がしています。男女共同参画社会を実現するためにも、そのバランス感が大事だと思います。	男性	20歳代
あまり参考にならなかったかもしれませんが。年齢的にもっと若い人の方が良かったのかもしれませんが。無知で申し訳ありません。	女性	60歳代

内 容	性別	年代
最近、第2子を出産しました。乳児・幼児持ちですが、社会に復帰したいので、保育園・学童などをもっと充実してもらえるとありがたい。その情報も分かりやすく知りたい。	女性	30 歳代
このアンケートには関係ないかもしれませんが、介護保険を使いヘルパーを話し相手に使っている人がいます。これは調べて頂きたいです。介護保険はこういう使い方はしてほしくないです。当然自費で頼むべきです。こういう使い方をすれば、いくらあっても介護保険は足りません。	女性	60 歳代
世界史的潮流の中でみるならば、男女共同参画の問題は将来にわたって推進を求められている理念であることは何ら否定すべきものではない。しかし、現実の問題として、働く女性の権利拡充的側面にのみ視点を置きすぎると、専業主婦として子育てに専念している女性(将来の日本を背負う有意な人材育成という重要な仕事に従事していると評価できる)を軽視するような風潮を生みやすくし、わが国の少子化問題を深刻化させている一因となっていることは確かである。専業主婦を軽視したり、制度の枠外のこととしないでもらいたい。	男性	60 歳代
私にはまだ子どもがいませんが、これからできた時のことを想定すると、保育所または一時保育の利用がなかなか難しいというのを聞いたことがあり、不安に感じています。特に私は非常勤なので週1・週2あたりの勤務になるのですが、その場合預け先の確保が難しいと聞いたことがあります。もう少し女性が働きやすいように保育内容の充実に力を入れてほしいです。	女性	30 歳代
日本の社会は男尊女卑がまだ主流になっていて、育児、介護が女性の仕事になっていて、夫婦でどちらが仕事をやめるかという女性が退職して家庭に入るしかない。有能な女性や資格を持った女性(医者、教師その他)が家庭に埋もれて社会で活躍する機会を失ってしまう。ある年数を重ねると社会復帰するチャンスもなかなかない。女性は結婚しないほうがよい。結婚しても子どもを産まないほうがよい。ということになり、今の少子高齢化社会になってしまったわけである。女性の人格を尊重し、女性も社会で生き生きと活躍できるような「日本」を作って頂きたい。八王子で生まれ育った私はそれを八王子市が取り組んで下さるのはとても誇らしいことです。	女性	60 歳代
学校教育でどの程度取り入れているかわかりませんが、教育で学ぶことが重要だと思います。また、諸外国、国内でも格差をはっきりさせる、理解させることです。理解、認識させることが大切であり、むりやり質問のようにあてはめさせるのは間違った方向に行くので注意すべきです。	男性	40 歳代
男女平等、男女共同参画には男女の性差、肉体的能力の違いなどを無視して推進されることのないように配慮してほしい。過度のジェンダー思考は問題だと思う。諸外国(特に欧米)との比較でことを進めるのではなく、日本の伝統や社会的素地にあった男女の役割を見直すことも大切だと思います。	女性	30 歳代
社会、企業が必要な助成で働くことが本当に重要なことで、制度を見直す必要があるか?です。	男性	50 歳代
私は言葉とか活動自体、八王子が行っていると知らなかった。	男性	50 歳代
女性が働くことでやはり育児など子どもの保育をしてくれる場をもっと増やしてほしい。また、パートなど、小さな子どもがいて発熱などでも休みやすい職場が必要だと思います。	女性	20 歳代
男性よりも女性の意識改革が必要。高齢者の方々でしょうが。世代が変われば男女共同参画は進むでしょう。	男性	70 歳以上

内 容	性別	年代
どんな活動が行われているかよく理解していませんのでまずは理解できるようなガイドブックを八王子市で発行し、全市民に配布した後でこのようなアンケートをとるべきだと思います。	男性	40 歳代
調査回答の有無に関わらず調査を依頼した市民に対しては結果について資料の送付を願いたい。結果は市役所などに置き誰でも受け取れるようにしてもらいたい。	男性	70 歳以上
男性女性が安心して家庭（子育て）と職場（仕事）を両立できるよう、保育園（施設の充実）を望みます。「八王子市の男女共同参画」の推進とは直接関係ないと思いますが、男女共の高齢時（将来）の市の施設（安い費用で入居できる）を今後充実させてほしいと思います。	女性	70 歳以上
女性が社会に出るのが難しいのは男性だけの問題ではなく若い世代中心に男女として人として生き方を考えていかなければいけないと思います。男性の役割、女性の役割が仕事でも家庭の部分でもあると思います。母子家庭、父子家庭、生活保護者の受給者を少なくすることが必要であり、男女差別ではなくともに生きていく上で必要なことをここに考えて行くべきだと思います。弱い者を守るのはただ甘やかしているように思えることなので女性、子どもだけ守るのではなく男も女も強く互いに足りない所を補っていけばよいのでは？と思います。	女性	30 歳代
夫との離婚を考えているのですが、夫の暴力が原因です。しかし、子どもがいての就労は厳しい状態。その他、児童扶養手当をもらうにも支給対象に疑問を感じます。それで困っている方多いと思います。少子化といわれている時代もっと考えるべきです。八王子は幼稚園などの手当も他の区、市に比べよくありません。	女性	20 歳代
女性が働きにくい理由として育児が母に全てかかっていることが大きいのですが、他にも年齢差別があると感じています。晩婚化が進む中、子育てで一度職場を離れてしまうと保育の壁、年齢の壁が大きく立ちはだかって、女性は社会復帰ができません。男性だから、女性だからということだけの単純な理由ではもはやなく、男女共同参画というのであれば、女性が社会から離れなくてすむことが大事なのではないでしょうか。行政には保育、介護などのサービスの充実と年齢差別をなくすための啓発活動を望みます。	女性	40 歳代
私にとっては家事をもう少し夫に負担してほしいと思っています。「こんなふうに分担してみませんか？」など冊子があったりすると進められると思うのですが…。	女性	40 歳代
DVやセクハラなどは社会的な問題だと感じるが他にどういったことで差別があるのかをあまり良く分かっていないし、日々日常の中でも感じた事はありません。	男性	30 歳代
男女共性別の考え方ではなく全ての人に思いやりのある愛情ある社会を作る施策を目指してほしいと思います。	男性	60 歳代
女性の立場ばかりが優遇されていませんか？私のような立場の男性で、年金受給者でなおかつ片目が見えないし、頭のやわらかいキチンとした女性パートナーがいないとたまったものではございません。	男性	40 歳代
間違えて をつけてしまったところがあって汚くなってすみません。なかなか知る機会がないので、たまにはアンケートも良いと思いました。	無回答	無回答
今回の調査結果のまとめを協力した人たちに送付して頂きたいです。封筒の方に住所・名を書いておきますので、よろしく願います。	女性	50 歳代

内 容	性別	年代
今回の件については、八王子市だけの問題ではなく国全体でもっと考えるべき事案だと思うが、なかなか細かいところまでは国は手がまわらないので残念である。現在、身近に今回の件について感じたり、また実際に見聞きしていないので、あまり実感が沸かずにいますが、このままだと、これからの将来が危ぶまれる気がしました。現在はとても住みづらい環境だとつくづく思いながら生活しています。そういう面での解決方法や対策を考えて実行してもらえる行政組織作りをお願いします。	男性	30 歳代
DVやセクハラは男性から女性に対するものだけではないことが抜けているアンケートだと思いました。平等と言うならば男性も守られなければならないと思います。特に職場などでは女性上司から受けるパワハラは悪質化することがあります。また、女性の中には男性と同等には働きたくない人もいます。それぞれの思いがあるのでそれはそれで良いと思いますが積極的に社会と関わりたいと望む人とそうでない人が同等に扱われることには疑問があります。選べること、基本的な保障があることは大切ですが、選んだ生活スタイルによってもたらされる結果には差が出て当然。平等さを結果に求めるのはむしろ不平等であると思います。	女性	40 歳代
私は、主婦、母、パート（週 19 時間）という生活の人間です。男女共同参画社会はとても素晴らしいことと思います。私は特に不便を感じた環境でない事に知らされたアンケートになりましたが、広い世界には悩んでる女性がたくさんいるのですね。応援いたします。頑張ってください。社会も男女平等となれば家庭内も家事分担が自然になれば嬉しいですね。	女性	40 歳代
実際雇用の上では男女共同参画が導入されていると思うが、子育てをしながら働く上でやはり急な病気や夏、冬休みや学童保育を終えた 4 年生以上の子ども達の居場所が他市と比べてまだまだ整っていないと実感します。ファミリーサポートセンターも年齢制限がありますし、児童館や保育サービス、母子、父子家庭へのヘルパー派遣など、空き教室や地域のご老人、ボランティアなど低予算でも各地で取り組めるような仕組みづくりをしてほしいです。夕方のペットのお散歩の方等の見守りなども自治体の方に協力して頂き広めてもらいたいです。	女性	30 歳代
男女平等の本当の意味や理解を間違えてしまうとそれぞれの性別の責任を社会では果たせなくなってしまうと思います。すべてが平等ではなく、それぞれの責任を果たして平等ではないかと思います。身体のことなどは男女共守られる施設などは必要だと思います。	女性	40 歳代
平等といいすぎて逆に女性が働きにくくなっている制度も多いので(例えば産休後も同一賃金で同一部署に復帰させなければいけない、復帰後半年で給付が受けられる、など)もっと子どもを持った後は多少収入が減っても子どもとの時間を大切にしながら働き続けたい女性たちにも配慮した制度にしてほしい。子育てをしながら男性と肩を並べてバリバリ働きたい人ばかりではないと思うので。昭和の時代みたいに専業主婦選択肢がある世の中(夫の収入で安心して暮らせる世の中)も良いかなと思う。	女性	30 歳代
未だにジェンダーを語る質問にがっかりです。八王子市の施策と社会の常識がこのアンケートで乖離しているのがよく分かる。もっと男女平等な質問をして下さい。	男性	50 歳代
この調査書類を頂いて、八王子でも男女共同参画の推進が働いているのを知りました。頑張ってください！応援します。	女性	50 歳代

内 容	性別	年代
男女平等の理念は良いと思うが、正直家のことを何もしない女性が多いのでは。家のことをしっかり見れる人がいないと安心して仕事できない。家事仕事と分担するのは大切ではないか。	男性	20 歳代
60 代以上の人に特に女性に対する意識や男女平等の意識が無いように思う。自治会でも女性の意見を取り入れようと思わないし、聞こうと思わない。自治会を続けて行くのであれば、世代を越えて男女共同参画社会を作りあげて行く必要があると思う。特に戦前産まれ男性には男尊女卑の思想が残っている。	女性	40 歳代
設問全般が「女性が差別されている」という前提になっていることが不満でした。女性だから保護されるべき、といった視点だけでは本当の男女平等は叶わないと感じます。男性も女性もそれぞれ「人」として、適性を活かせる環境作りを目指すべきではないでしょうか。家事が得意・好きな男性はそれをすればよいし、仕事(外で働く)に向いている女性はそれをすればよいと思います。「産む」ということは女性にしかできないし、一般的に体力・筋力は男性のほうが勝っています。そういった本来持っている性差を無視して、全て平等にというもおかしいと思います。性差や個々の能力、適性、好み、それらを基に社会で活動しやすくしていくためには何が必要か、ということが求められるのだと思います。私は産休を取ることを捨てて退職しましたが、専業主婦に「転職」したと考えています(現在はパート勤務ですが)。今は夫の方が適格だったかも、と感じたりしますが、それぞれに得意な場面で助け合いながら生活しています。自分の考えを理解してくれるパートナーを選べるか、というのは重要なことかもしれません。追伸：女性も、女性であることに甘えず、自分で何事も掴み取っていく強さが大切だと思います。女性であることを逃げ口上している人は多い！是非幅広い視野での施策をお願いしたいと思います。	女性	40 歳代
普段の学校(小・中)の授業、生活において、教師の言葉や態度が男女平等の考えにふさわしくないことが多々あります。指導内容だけではなく、平常の生活の中でも教師の豊かな人間性を表現して頂きたいと思います。市の財政が厳しい中でも未来の八王子を支える子どもたちのために使うお金は、削るべきではありません。保育施設の充実、保育者の安定雇用を支える労働環境の整備などを削減しないで頂きたいと考えます。	男性	50 歳代
男女平等は望ましいが、21 世紀の今でも難しい。男性は男尊女卑という観念を心の奥底に持っており、その意識をいつでも言葉や態度に出したいと思っている。仕事上でも能力ある女性を「女のくせに」という思いを抱いており、女の下で働きたくないと思っている人は多いはず。女性・男性は常に 100% 対等に 100 年足らずの人生を歩むべきと思っています。そのためには小学 1 ~ 中学 3 年位まで男女共同教育をした方がいいのでは?(今はしているのかしら?)親の教えることと学校の教育は食い違っていて当然です。でも、選択は子ども達ができる。大勢の人の意見は人生を広げます。	女性	60 歳代
男女ともに働きやすい社会にするために、非正規職員の労働条件の向上などを進め、仕事をもっと多くの人でシェアし、働き過ぎになってしまう人を減らし、効率良く仕事をこなし、家庭やその他のことに割ける時間を増やすことができれば、もっと良い社会になっていくと思います。そのためには、労働条件の改善、働く人のサポートの充実、そして教育ともしっかり取り組むしてほしいです。	女性	30 歳代

内 容	性別	年代
以前寒川（神奈川）に住んでいたことがありました。子どもが1才半～3才まででしたが、保育園に入れ働くことができましたが、勤務先が決まっておらず、探している時点で保育園に入れて頂きました。面接やその他、子どもと一緒に探すことすらままならないので、とても助かりました。町役場の紹介でした。3ヶ月程勤務先が決まらなかったのですが、保育園も「あせらなくていいですよ」と言ってくれたので、あきらめずにできたと思います。その後八王子に来て（実家が八王子なので戻ってきて）、母に子どもを預け、何とか内定も頂いたのですが、保育園に入れませんでした。市の担当の方からは「すでに働いている人が優先」「お母様に預かってもらってはどうか？」（母は祖母の介護もあり、それどころではないのに）など、とても冷たかったと記憶しています。結局、内定も取り消され、次の年にあきらめて幼稚園に入れました。探している時点で保育園に入れるようにしてほしいです。寒川町を見習って下さい。町の担当の方も対応はとても親身になってくれました。八王子の市役所の職員さんはどうですか？私は冷たいと感じましたが。私は現在39才ですが、私が子どもの頃、祖母もいて下に妹がまだ産まれたばかりで、母は働いてはいませんでしたが、私はこぼと保育園に通っていました。妹もこぼと保育園でした。（家でわずかですが、父の仕事を手伝っていました）その頃と制度が違うと思いますが、以前の方がよかったです。	女性	30 歳代
1月/回開催し、他の市にも協力をあおぐ。TV等でのアピール。	男性	40 歳代
あまり知識がなく、すみません。	女性	60 歳代
保育所を増やしたり、女性が育児をしながら働ける場をもっと増やしてほしい。	女性	40 歳代
「男女共同参画社会」の前進を。	男性	70 歳以上
私はこの調査に参加させて頂き、とてもよかったですと思いました。今までは市政・住む環境等どうなっているかと思うことはあまりありませんでした。でもこれからはまわりの人と関わりながら、よい市に発展することに、微力ですが協力していきたいと思いました。わかりやすい見出しで、強いリーダーシップを望みます。ありがとうございました。	女性	70 歳以上
「参画」という言葉は前から聞いていますが、一般市民にはどうもしっくりしません。「参加」でよいのでは。以前より働く女性（多くはパートなど）が増えましたが、労働時間が長かったり、残業が長いと家庭を持つ女性にとってはつらいことです。特に子どもに接する時間が短ければ、家庭生活にゆとりが持てません。子どもたちを塾に預けていればよいというわけにはいきません。労働時間の短縮は日本の現在の社会全体で特に改善されなければならない事柄と思います。	女性	70 歳以上
男女共同参画、男女共同参画社会をほとんどの人が知らない？何をするのか、何をしようとしているのか？市民にもっと内容をしっかりと、わかった上で、もっと理解してからでないとい何もできない。（ほとんどの人が何も知らないと思う）まずは、市民一人ひとりが理解した上で！	男性	40 歳代
問16がわかりませんでした。	女性	50 歳代
八王子市は離婚した男性（子どもを育てている父親）への手当が少ない。まだまだ母子家庭への手当が充実している。どうか考えて下さい。石森市長、そろそろ八王子市も考えて下さい。よろしくお願い致します。	男性	40 歳代
八王子は学生・新しい人と地元の人との間に差のあるように思います。まだまだ地元の方は男性が上との思いが強いと思います。女性もあまり表に出たがらないように思います。なかなか世代交代できない所が難しい。	女性	50 歳代

内 容	性別	年代
現在の職場のパートの時給が10円上がり、パート一同とても喜んでます。女性は結婚すると社会とのつながりが少なくなってしまうので、社会に出ていきやすいためにも、まず保育系の充実をお願いします。そして、介護者の負担を考えてヘルパーの人が十分に生活していける、この仕事でも食べていけるというぐらいの保障をお願いします。男性がこの仕事で家族を持つには、あまりにも低給料だと思います。そのため、男性ヘルパーが少ないようです。少しでも介護をする女性が楽になるように、是非介護面でも充実をお願いします。	女性	40歳代
八王子市でも「男女共同参画社会」を形成していくために、色々取り組んで下さっている事を、今回の送られて来たアンケート調査によって知りました。今後、平成25年度に向けて、より一層広報誌やその他のパンフレット等でPRして下さる様、お願い致します。	女性	70歳以上
アンケートの項目が多すぎる。もう少し少な目に。男女共同参画の推進を考えるにあたって：女性は女性を意識しすぎる（男性よりも）。社会に出たら性を意識させない行動をとること。セクハラを受けない（受けにくくなる）、甘えていると見られないようになると思う。私は技術系の仕事をしているが、性差別を受けていると感じたことはない。社会の中では、女っぽい・男っぽい、または女である・男であるということは、人としての個性であるという意識（考え方）を持っている。	女性	40歳代
これから経済もだんだんと悪くなり、働き口もない世の中が来るため、家で遊んでいる主婦も多く、家庭に不要品がたくさんある家も多く、市から希望者だけ札を配ってもらい、玄関につるしてある家へ入って、お互い物々交換や商売ができる様にして欲しい。売ったお金で豊かな生活もでき、ゴミの整理にもなるのでよいと思います。八王子市からでも進めれば国全体が豊かになると思います。	女性	60歳代
本当に申し訳ありません。自分自身男女共同参画と言うことに関してまったく知りませんでした。八王子住民として恥ずかしい思いです。今後、少しずつ勉強して、もっと協力できればいいなと思っております。	男性	50歳代
男性がもっと変わるような教育を学校以外で多くして下さい。	女性	40歳代
具体的にはすぐに思い浮かびませんが、小さい頃からの格差のない意識教育が必要だと思います。又、それは何でも平等、競争しないといった意味とは別で、努力や実力が発揮でき、反映される社会であるべきで、その方向に上昇して欲しいです。	女性	60歳代
保育のみでなく、学童のような小学生に対する預かりサービスをもっと充実してほしい。市で無理なら民間に委託し、市が補助金を出さず形で行うなど。	女性	50歳代
女性も男性の心・身体等を知っていくことも必要なのではないかと。現在、女性の躍進もかなりみられてきているので。	女性	50歳代
男女ともに飲む・吸う行為が成長の証しと心得ている。その結果、少子化に向けてまっしぐら。これこそ男女共同の問題と思う。長期に減少した国の未来を托す子ども達。喫煙による胎内虐待の結果が、誕生後の虐待に発展します。すべてが錯覚から出発して居ます。誤った男女同権から貴い女性の権利を放棄したことで少子化が始まりました。何とかせんとアカンです。	男性	70歳以上
市民が「男女共同参画」の存在そのものを知っている人は少なく、どうしたら広められるか今後の運動に期待します。八王子市のボランティアの活動はあまりにも多すぎるのではないかと。もっと予算を計上すべきだと思います。	女性	60歳代

内 容	性別	年代
八王子市に来ましてあまり年数が経っておりませんので、これから色々参加させて戴きたいと思います。	女性	60 歳代
社会人にとって会社内の決まりは絶対である。市が表面上のPRをしても、会社に働きかけができなければ、何も変わらないと思う。	男性	20 歳代
社会全体が余裕のある体制が必要だと思うが。私には難しい問題だ！	男性	70 歳以上
横浜から八王子に越して 10 年になります。今まで住んだ街で一番生活しやすいと家族みんなで喜んでいます。	女性	50 歳代
これからの若い方々に期待して。	女性	60 歳代
以前夫の振る舞いについてクリエイティブホールの男女共同参画を利用、及び相談にいったことがあります。あまり参考になりませんでした。例えば、夫と離婚したいと思った時、住まい、経済的なことなどが障害となって前に進めなくなって、離婚に踏み出せなかった。(以前夫と離婚裁判をするのに、1つ同じ屋根の下ではできないので、公営住宅にと思ったら、1度民間のアパートを借りてからでないと公営を申し込めないとのこと。お金がないので、あきらめました)現在は医療が問題。こんなことを1つのルールとして相談に乗ってもらえる機関があると、前に進めて助かるのですが！	女性	60 歳代
わが国では男尊女卑の伝統が根深く、社会や家庭生活の様々な場面で、無意識のうちに男尊女卑的思考方法、ないしは男女の性別役割分担意識が大きなマイナス要因となって顕在化しています。例えば、先進国の中で最低レベルの高齢者施策です。なぜ介護士がフルに労働しても、パート労働者と同じレベルの低賃金しか獲得できないのか。それは、ずっとわが国の政治家が、日本型福祉国家像にこだわってきたからです。すなわち、「お年寄りの世話は家庭で女が介護するのが一番」という酷い誤認を保持してきたことから、福祉を家庭外の一般の市場、需要と供給のメカニズムを働かせることで成立する場に置くことを妨げてきて、女性たちを伝統的なシャドウワークに閉じ込めようとしたからに他なりません。かような誤認は、社会や家庭生活の様々な場面に深く根付いているゆえ、簡単には拭えません。家庭の日常で親から子へと負の遺産が引き継がれます。そうしたマイナス思考は、性別役割分担意識を持続させ、男女の間の依存関係を強固なものとしています。いわゆるDVの発生の根源に、お互いが依存関係のもたれ合いを肯定する「依存症」が潜在しており、我が国社会は潜在的「依存症」社会といえる傾向があるのではないのでしょうか。「依存症」には、自己愛性人格障害を保有している事例も多々見受けられ、実は、アスペルガー症候群など諸人格障害は、その中間的な形態も考えるなら、一般的に五人に一人ないしは四人に一人という頻度も想定しなければならぬと思われまます。こうした新たな精神科学的視点も十分に考慮しつつ進めて頂きたいと存じます。	男性	60 歳代
女性を男性と同じように扱うには無理があると思います。どうしたって、脳の造りや身体も違います。男に子どもは産めません。全てにおいて平等に均等にすることを目指しているのだとしたら、国が滅びますよ。	男性	20 歳代
市は十分な活動をしていると思いますが、企業がまだまだだと思います。女性が子育てしながら働くのが難しい社会だと思う一方、しっかり働きたい女性が少ないのも現状かもしれません。	女性	20 歳代
アンケートをとるのもけっこうですが、重要なのは実際の活動です。	男性	60 歳代
学校教育の場で、男女が平等でないと感じたことはありませんでした。そういった教育を続けることが、男女平等へつながっていくのだと思います。	女性	30 歳代

内 容	性別	年代
男女平等とは聞こえがいいが、女性の就労をどうやって増やすかばかりに力点が置かれている気がする。主婦より勤め人の方が上位のような風潮はおかしいと思う。働きに出たいのに出られないという人は実際にどれほどいるのか。それも働くことが希望ならいいが「生活費のため」働きたいとなると根本的な対策から間違いではないか？女性の～という質問はあっても、男性の～はない。現状は男性優位と八王子は認識しているのだろうか？「平等」の先のビジョンが見えない。目指すものを具体的に示してほしい。	男性	30 歳代
住みやすい町作りをお願いします。	女性	70 歳以上
市や町ができることは限りがあります。この様な問題は個人、家、職場等が積極的に取り組むことがなければ実現しません。小中の教育が大変重要だと思います。学校教育に重点を置かないとこの問題はなかなか大変だと思います。くれぐれいいますが、個人・教育の問題だと思います。市はそれをフォローすることぐらいしかできないと思います。	男性	60 歳代
私は男ですが、今の日本を駄目にして来たのは、男社会だったからだと思います。政治にしる企業にしる家庭にしる、男性中心で女性の意見は弱い扱いをされているように感じます。女性が働きやすく、育児・介護も安心してできて、社会復帰のできる制度。結局、子どもを産むのも守るのも母親になるわけだから、もっと男側が女性の理解、受け入れをしていくべきではないでしょうか。利益追求、利益第一の競争意識の男社会では今の不景気、原発、少子化など何も解決できず、もっと深刻な結果を招くのではないのでしょうか。女性をもっと男性と同じ位の地位にあげるように皆が意識していくべきではないのでしょうか。八王子が引っ張っていく位の気持ちで男女共同参画社会政策に力を入れて欲しいと思います。男の育児・介護参加など男性ももっと家庭に関わるべきだと思います。	男性	20 歳代
アンケートに関しては、理想で をした問と現実の中で をした部分が有った。問 28 に関しては全ての項目が充実していったならばとの理想の であり、充実していったほしいとの期待を込めた です。	女性	60 歳代
私自身高齢でこういう前進ある意見の場へのアンケートもあまり役には立たないと思いますが、私にも二人の成長し結婚した息子と娘がいますし、孫も高3を頭に中1迄の4人の男女がいます。これから益々色々な面で不安で住みにくい世の中になっていきそうで、安心してこの世から旅立ちもできないな？なんて思ったりしていましたが、こういう「男女共同参加社会」とか、これからどンドン世の中を住み易く明るくしていく企画があったことに初めてふれてみて何となく心が温かく安心したと一人で感じています。孫の一人が障害者でもあります。今後は弱い者が大きい声で「私は幸せで～す！」といえる八王子にして行って下さい。年寄で何のお役にも立てず申し訳ございませんでした。	女性	70 歳以上
保育所増設（学童含む）、保育の充実、徹底管理。病院施設の増設（小児科含む）。男女平等社会の徹底。正規雇用の徹底、確約、雇用者の増。個人の過去の追及をしない。職業支援、労働支援の拡大。教育の場での児童指導者の教育（責任感のある者にする）。まだまだあります。	女性	30 歳代
男女共同参画社会、現代の世の中で女性は弱い存在ではないと考えております。人間としてできることをしていく、もう少し男女ではなく人間らしく生きていくような意識啓発をお願いしたいと思います。これから先は働くこと諸々個人差が大になると思います。	女性	70 歳以上

内 容	性別	年代
市の相談窓口の方の対応の改善。	女性	40 歳代
女性には出産があり男性とは違う生物なので全てが同じ様には無理だと思う。子どもが4人5人と多くなると度々仕事から離れなくてはならなかったり保育園へ雨の日も雪の日も真夏も連れて行き、名前付けや毎週布団カバーの洗濯3枚も4枚もと考えると保育園の充実も大切だけど、自宅保育+いつでも預けられる保育の充実ありがたい。出産のために3人を保育園に預けるのに1人3,000×3人×たった5日で=4万5,000円も払うのでは子ども手当の意味も無い。子持ちの女性が働くのは大変なことで育児休業1年は短い。	女性	30 歳代
公立小学校、中学校の教育改革、教師のサラリーマン化をなくす。地域のネットワークの充実。	男性	40 歳代
新たな仕事が増えていくのでそれに見合った旧態依然な仕事は見直して合理化や思い切った中止をするなど改革を是非お願いしたい。	男性	60 歳代
男性だからとか女性だからというのではなく1人の人間として関わりを持つことが大事なことであると思います。子どもも1人の人間大人も同じで。	女性	20 歳代
働きたい人が働ける場所がないように思う。就労環境が改善されれば男女etcは関係なくなると思うのですが。	男性	60 歳代
戦中戦後過渡期に生き残った者には未だ考えられる問題で個々の意識の啓発しかないと思われま。今後のご発展を祈ります。	女性	70 歳以上
灯台下暗し、35年以上住んでいる八王子市に対する私の姿勢はまさにこの言葉のようです。このアンケートを通して八王子市のことにいかに希薄だったかを思い知りました。次々と撤退していく企業に「ワクワク感がないもんなあ」などと人ごとのように思っていました。しかし今週は駅ビルがオープンします。この世は男女半々、私のような中高年も増えてきます。女性が積極的に会社に(社会に)関わる姿勢があれば、どんどん重用すべきです。輝いている先輩を見たら後に続く人が出てくるでしょう。働き続けている娘を見ている子育てをしながらの仕事は本当に大変です。そこで私の出番がきたわけです。家事、孫サポートの毎日ですが、職場に通う感覚で楽しく過ごしています。	女性	60 歳代
男女共同参画に対する様々な施策は成されているようですが、身近なところにスッと入っていけるものがあまり無いような気がします。	男性	70 歳以上
男女共同参画の推進は、今の時代は男は仕事ということが多いので女性の力が多く必要とされるのではないかと思います。私の周りのボランティア活動をされている方が大勢います。よい傾向だと思います。今は子どもと暮らしている人より夫婦か1人暮らしの人が大勢います。私の知人も1人暮らしの人は孤独死はいやだねといっています。	女性	60 歳代
最近は横文字が多く我々高齢者には良く分かりません。	男性	70 歳以上
福祉・行政の分野での性暴力被害者支援を要望します。また、福祉事務所全体で、性暴力被害についての認識や理解をもってもらえるような施策をとって頂けないでしょうか。ケースワーカーの方を対象に、性暴力被害について理解を深めてもらうような啓発や、被害者支援に関する研修、講座などを行っていただけませんか。	女性	40 歳代
八王子も広い地域なので、分社の形でいいので、もっと多摩の方も色々と充実させて欲しい。	無回答	40 歳代
制度を制定するのと同時に、問28の7・8が大切だと思います。	女性	40 歳代

内 容	性別	年代
税金や国民保険料が高く、年金の1/3を納税しているために、本来の血税は正しく冷静に使用されたい。また、生保を受けている人はボランティア活動で強制労働させるべきであり、本来の生活ができる最低の金額で現行の1/3減少させるべきである。	男性	60歳代
問28の7、学校教育で男女の平等と相互の理解や協力についての授業を行う、男女は人間としては平等、対等との世の中で今では女性の力が大きく強くなっていますが、家庭も社会に対しても両立できる方はよいのですが、情操、感性は人間にしかないのです。お父さん、お母さん、男女と夫ママの役割があることをもしっかり教育してほしいです。子どもが少ない世の中で教育は男女共しっかり必要ですができる人強い人能力のある方、自由意志で自分の夢を自由に選択できる幸せな日本、日本人ですが、どこかちょっと違って来た。30~40歳で仕事がない、働けない、結婚しない、できない人間は教育が遠因をますます作っていつているのではないかと...	女性	70歳以上
いろいろ難題多く大変と思いますが、是非前進させて下さい。	男性	50歳代
私は専業主婦ですが、重心の障害を持った娘と主人と3人で現在生活しています。娘は37歳で全介護でコミュニケーションも取ることができません。できることは主人も協力してくれます。介護休業制度を利用したことはありません。仕事の立場上、長く休むことができません。私が病気や負傷した時も入院もできず、最低の有給休暇を取り何とかしのいだこともあります。その中でも前向きに時間を上手に使うことができることはチャレンジするよう、趣味や体を動かしたり努力し楽しい時間を持つことで充実感があります。	女性	60歳代
公共団体や政府がいくら呼びかけても根本的なネックは企業の女性に対する考え方が変わらない限り、変わらないと思います。子どもが熱を出して休もうものなら「また休みですか？」みたいな雰囲気。保育園、幼稚園に病気の子どもでも預けられる専用の施設が必要だと思います。男性が育児休暇をとろうものなら、仕事に力が入っていない、優先順位が違うだろう、とうちの主人も同様に、子育ては女性の仕事だと「特に年配層の社長、会長さん」の考えが変わらなければ無理だし、机の上だけの考えは流されてしまいます。保育園、幼稚園を統合して義務教育並みに全員が無料で通えるようになればいいのに。	女性	50歳代
男女平等意識・男女共同参画社会は、力をあわせて、計画し働きやすい社会にする。平等な仕事分担が望ましいが、まだ男女平等の格差があるように思われる。積極的に女性の機会を増やしPR意識を図る。まだ良く分かりませんです。	男性	70歳以上
女性が配偶者や親の介護のため、仕事を辞めざるを得ないことが無い様、ヘルパー、介護施設等の充実を願う。	女性	60歳代
アンケートの選択項目が「見直しを行う」「取り組む」「充実する」など、あいまいな表現で具体的なものは、あまりありません。企業に働きかける罰則を設ける、税金を減額する等が必要と思う。学校教育で1コマの授業をするだけではだめ。毎日毎日のあらゆる場面で、男女平等を実践しなくては身につかない。八王子市役所では、役職者の男女の比率は半々ですか。	女性	60歳代
地域活性化のために、女性の力を活かす施策をなるべく早くPRして下さい。	女性	70歳以上
色々書いてありますが、実行されれば良いと思います。	男性	60歳代
性犯罪被害者の救済(法律相談、弁護士費用支援)おどしによる風俗産業への強制的な従事を強いられている人の救済。	男性	40歳代

内 容	性別	年代
<p>難しいことはわかりませんが、以前よりは男女平等の方向性があります。ただ、どうしても専門性のある仕事、家事があることは確かです。しかし、従来の男性社会のみではなく、柔軟性のある女性の考えも反映できる社会になって欲しいです。女性進出は先進国の証です。能力のある方（男女問わず）がチャンスのある社会になってもらいたいです。行政の机上の会議だけではなく、予算のない中ですが、実際に使える現実的な取り組みをしてもらいたいです。まわりの市に取り残されることなく、住みやすい楽しい八王子市にしてもらいたいです。自分にできる子育て（PTA）、仕事、ボランティアはやっています。子どもに未来ある楽しい世の中になると嬉しいです。</p>	女性	40 歳代
<p>現在、八王子市がこのような取り組みを行っていたことは知らなかった。もう少しPRを行った方が良いと思う。市政についても具体的に何が行われているかのPRを行っているようには感じていない。全体的に市民に対してのPRは少ない。</p>	男性	70 歳以上
<p>女性の再就職は現実難しいし、就職できた所で育児との両立は難しいと思う。保育園や学童が増えるのは良いことだが、それによって子どもが両親共仕事して淋しくなったりするのは良くないことだし、子どもを第一に考えれば母親が家に居るのが一番良いのではないかと思うので、やはり、そう考えると男親だけが働いている家庭への経済的協力などがあれば子どもも増えて、心が豊かな社会になるのではないかと考える。女性が働くのは悪いとは思わないが、何を第一に考えるのが一番で有ると思うので、何でも平等が良いとは私は思わない。</p>	女性	30 歳代
<p>オランダのようにワーク・ライフ・バランスが実現し、男女共同参画社会になるには日本はまだまだのように思います。子育てや老人福祉のための施設などが増えて、女性が安心して働けるようになるのはとても良い事ですが、フルタイムで勤めるとすると、子どもが悩んでいることや困っていることなども気が付かず、毎日仕事、家事に追われるようにこなさなければならず、体力も気力も低下して家の者に八つ当たりということも起きると思います。パートで働いても同一時間、同一賃金であればいいですが、仕事の内容が重い物もありますから、働く人の能力や力量が問われることになります。が、だんだんその方向になれると良いと思います。それよりも、今日本は円高、デフレ、中国からのパッシング、その他で輸出が落ち込み、倒産する会社も出てきています。政府には企業が元気になるような施策、力強い外交を願います。働く場が増えてなければ、年金も福祉もありません。</p>	女性	60 歳代
<p>世界（国際社会）の中で、特に遅れている日本の女性の立場や参画の機会を向上させることのできる政府、大企業優先、財界言いなりの政府の下では、なかなか難しい課題でしょう。いつの日かこうした課題を真面目に取り組む政府ができることを望みます。それまで手をこまねくわけにもいかないので、できる所から弱い立場の声を大切に実現のための努力もしたいです。</p>	男性	70 歳以上
<p>学校教育の場では男女平等に行われているが、社会に出た途端、差別的な行為があると思う。男女差別のないような仕事に就いても女性故に体調不良や育児などで休まざる得ない時、「だから女は困る」という言葉が聞こえる（そういう雰囲気を感じる）。女性は男性の何倍が頑張ってるやっと思められるということがまだある。学校教育で企業の中で男女の差というものを正しく理解できるように望みたい。</p>	女性	70 歳以上
<p>転入してから3ヶ月で死別。独りで家事に追われている。近くに友人も居ない。</p>	無回答	70 歳以上

内 容	性別	年代
最近日本では小さな子どもへの性的虐待などが増えていて心配です。(私には3歳の女の子と、1歳の男の子がいるので)。私は八王子で生まれ育っていて、実際八王子で小学生の時に露出狂にあったことがあります。今後、子どもはもちろん、女性に性的被害が減ることを願っています。	女性	20 歳代
男女ともに父性、母性をしっかりわきまえた上での意識、認識を持ち、男女共同等に望む道に進めばいいのかな。	男性	70 歳以上
私(55歳)の意見としては、結婚したら夫の給料を上げ(例えば家族手当の充実)一家を養える様にして欲しい。妻は、家事・育児を中心だと思います。ただ、これからの社会を考えると女性の社会進出も望むところではあります。下の娘は保育士をしていますが、園児の親は離婚する方が増えているそうです。中には「母子家庭の方が手当てが良い」との理由で紙面上離婚しているのに同居している家庭も増えているそうです。これっておかしくないですか?夫であり父の賃金を上げるなど、考えて頂きたいと思います。両親の愛情を十分に受けられる環境を作ってあげて欲しいです。上の娘も妊娠していますが、仕事上良いポジションにいるので出産後も職場復帰を望んでいます。2~3年経過しても再雇用できる様になると良いですね。とりあえず、娘は産休・育休となる予定です。私たちの年代と今の社会は考え方が違ってきていますので、より良い社会となる様望んでいます。子どもは大切です。	女性	50 歳代
先日もTV特集で見ましたが、産休前は役職についていて産休明けに格下げされてしまうと、不安そうに話していたお母さんを見て、子どもを産んで育児をしていただけなのに仕事上、問題が出てしまうのか、と考えていました。勤務先の上司は、どこを見てきたのかと思いました。子育ても仕事だと思えます。女性は、男性の様に仕事だけしているわけにもいきません。子育て+家庭+(仕事復帰)。かなり重労働です。復帰した女性も子育て、地域との交流など、色んなことに関わっています。違った仕事の内容、案など活躍できることはたくさんあるはずで。働きやすい環境を願います。	女性	40 歳代
最近の男女共同参画の流れを受けて、私のまわりも女性が不利な立場になる状況は減ってきているように感じます。ただ、社会の女性に対する「保護意識」が過剰になっているように感じます。「社会的強者」と「社会的弱者」というレッテルがそのまま「加害者」と「被害者」というレッテルとして、男女間に差別意識を産む要因の一つになっているようにも思えます。痴漢冤罪などが良い例だと思います。今後、精神的な意味での「男女共同」を実現して頂きたいと存じます。	男性	20 歳代
男女共同参画の言葉を初めて聞きました。	無回答	70 歳以上
家庭環境等が大きな要因です。男女共同参画の社会を形成していくためには、教育が幼児期からの情報として大切と考えます。特に男性の教育が最重要課題です。男性の意識等が改善されなければ、前進は無理です。数年前ですが、八王子市の教師の中にも差別意識の高い教師がいました。何でもランキングをつけ、児童をランク付けし、児童に対し優越感と挫折感を植え付ける。このような教師について、我々保護者の声が教育委員会には届かぬ時代です。校長等も穏便に済ませたい云々等多々あります。せめてこのような教師を排除していただけたらと願います。現在も八王子市内の小学校に勤務しています。	男性	50 歳代

調査票

あなたご自身のことについて

F1 あなたの性別を、お聞かせください。(は1つ)

- | | |
|------|------|
| 1 男性 | 2 女性 |
|------|------|

F2 あなたの年齢は、おいくつですか。(は1つ)

- | | | |
|----------|----------|-----------|
| 1 20～24歳 | 5 40～44歳 | 9 60～64歳 |
| 2 25～29歳 | 6 45～49歳 | 10 65～69歳 |
| 3 30～34歳 | 7 50～54歳 | 11 70歳以上 |
| 4 35～39歳 | 8 55～59歳 | |

F3 あなたのお住まいは、次のように各事務所の管轄区域に分類した場合、どの地区にあたりますか。
該当する地区が不明な場合は、()内にお住まいの町名をご記入ください。(は1つ)

- | | |
|--------------------|--------------------|
| 1 本庁管内(中央地域) | 5 由井・北野(東南部地域) |
| 2 元八王子・恩方・川口(西部地域) | 6 由木・由木東・南大沢(東部地域) |
| 3 浅川・横山・館(西南部地域) | 7 不明(お住まいの町名:) |
| 4 加住・石川(北部地域) | |

F4 あなたは、八王子市に住んで何年になりますか。市外に転居したことのある方は、八王子市に住んでいる年数を通算してお答えください。(は1つ)

- | | |
|-----------|-------------|
| 1 1年未満 | 4 10～20年未満 |
| 2 1～3年未満 | 5 20年以上 |
| 3 3～10年未満 | 6 生まれてからずっと |

F5 あなたは現在、どのような仕事についていますか。(は1つ)

- | | |
|------------------|---------------|
| 1 経営者・自営業者 | 5 専業主婦(夫) |
| 2 家族従業者 | 6 学 生 |
| 3 常勤の勤め人 | 7 無 職 |
| 4 パート・アルバイト・派遣社員 | 8 その他(具体的に:) |

F5で「1」～「4」と回答した方はF6・7へ 「5」～「8」と回答した方はF8へ

→ F6 あなたの主な仕事場は、次のどれにあたりますか。(は1つ)

- | | |
|---------|---------|
| 1 八王子市内 | 2 八王子市外 |
|---------|---------|

→ F7 現在のお勤め先における勤続年数をお答えください。(は1つ)

- | | |
|-----------|------------|
| 1 1年未満 | 4 10～20年未満 |
| 2 1～5年未満 | 5 20～30年未満 |
| 3 5～10年未満 | 6 30年以上 |

F8 あなたは結婚していますか。(は1つ)

- | | |
|-------------------|-----------|
| 1 結婚している(事実婚を含む) | 3 結婚していない |
| 2 結婚していたが、離別・死別した | |

F8で「1」と回答した方はF9・10へ 「2」「3」と回答した方はF11へ

→ F9 あなたの配偶者の年齢は、おいくつですか。(は1つ)

- | | | |
|----------|----------|-----------|
| 1 20歳未満 | 5 35～39歳 | 9 55～59歳 |
| 2 20～24歳 | 6 40～44歳 | 10 60～64歳 |
| 3 25～29歳 | 7 45～49歳 | 11 65～69歳 |
| 4 30～34歳 | 8 50～54歳 | 12 70歳以上 |

→ F10 あなたの配偶者は、どのような仕事についていますか。(は1つ)

- | | |
|------------------|---------------|
| 1 経営者・自営業者 | 5 専業主婦(夫) |
| 2 家族従業者 | 6 学生 |
| 3 常勤の勤め人 | 7 無職 |
| 4 パート・アルバイト・派遣社員 | 8 その他(具体的に:) |

F11 あなたの現在の世帯は次のように分けるとどれにあたりますか。(は1つ)

- | | |
|----------------|------------------|
| 1 単身世帯(一人住まい) | 4 3世代世帯(親+子ども+孫) |
| 2 1世代世帯(夫婦のみ) | 5 その他(具体的に:) |
| 3 2世代世帯(親+子ども) | |

F12 あなたには子どもがいますか。同居の有無は問いません。(は1つ)

- | | |
|------|-------|
| 1 いる | 2 いない |
|------|-------|

F12で「1」と回答した方はF13へ 「2」と回答した方はF14へ

→ F13 あなたの一番下のお子さんは、現在次のどれにあてはまりますか。(は1つ)

- | | |
|-----------|---------------------------|
| 1 1歳未満 | 6 高校生 |
| 2 1～3歳未満 | 7 大学生、大学院生(高専、短大、専門学校を含む) |
| 3 3歳以上就学前 | 8 学校を卒業して働いている |
| 4 小学生 | 9 学校を卒業して働いていない |
| 5 中学生 | |

F14 あなたの最終学歴についてお答えください。中途退学の場合は最後に卒業した学校、在学中の場合は、現在在学している学校をお選びください。(は1つ)

- | | |
|---------------|---------------|
| 1 中学校 | 4 4年制大学・大学院 |
| 2 高等学校 | 5 専門学校、各種学校 |
| 3 短期大学・高等専門学校 | 6 その他(具体的に:) |

男女平等意識について

問1 あなたは、次のような分野で男女の地位は平等になっていると思いますか。(各項目で 1は1つ)

	男性の方が 優遇されている	どちらかといえば男性 の方が優遇されている	男女平等である	どちらかといえば女性 の方が優遇されている	女性の方が 優遇されている
ア)家庭	1	2	3	4	5
イ)職場	1	2	3	4	5
ウ)学校教育の場	1	2	3	4	5
エ)政治の場	1	2	3	4	5
オ)法律や制度	1	2	3	4	5
カ)社会通念・慣習・しきたりなど	1	2	3	4	5
キ)町会・自治会やNPOなどの地域活動の場	1	2	3	4	5
ク)社会全体	1	2	3	4	5

問2 あなたは「夫は外で働き、妻は家庭を守るべきである」という考え方について、どう思いますか。(1は1つ)

- | | |
|--------------|--------------|
| 1 賛成 | 3 どちらかといえば反対 |
| 2 どちらかといえば賛成 | 4 反対 |



性別役割分担意識について

問3 家事・育児・介護についての男女の関わり方の違いについて、あなたのお考えは以下のどれにあてはまりますか。(各項目で は1つ)

	男女とも平等に 分担するのが望ましい	男性が関わるのが 多くなるのはやむをえない	女性が関わるのが 多くなるのはやむをえない	男性が中心に 関わるべきである	女性が中心に 関わるべきである	男女で関わり方を区別して 考えていない
ア)家事	1	2	3	4	5	6
イ)育児	1	2	3	4	5	6
ウ)介護	1	2	3	4	5	6

問4 あなたの家庭では家事・育児・介護について、男性と女性、どちらの方がより多くかかわっていますか。(男女で関わり方を意識的に区別していない家庭の方も、実際にどちらがより多く関わっているかでお答えください。)(各項目で は1つ)

	男性 (夫、父親、祖父など)	女性 (妻、母親、祖母など)	男性・女性両方で 平等に担っている	家庭に一方の性しかない (単身者など)	該当しない
ア)家事	1	2	3	4	/
イ)育児	1	2	3	4	5 (育児の対象がない)
ウ)介護	1	2	3	4	5 (介護の対象がない)

仕事について

問5 男女ともに働きやすい社会をつくるためには、どのようなことが重要だとお考えですか。(あてはまるものすべてに)

- 1 労働時間の短縮やフレックス制(一定の定められた時間帯の中で、始業時刻と終業時刻の決定を個々の労働者に委ねる制度)を導入する
- 2 既婚や子育て中の女性が働きやすい職場環境を整備する
- 3 仕事内容の男女の格差をなくす
- 4 家事・育児・介護を配偶者や家族で協力して分担する
- 5 保育施設や保育サービスの充実
- 6 ホームヘルパー制度など、介護支援サービスの充実
- 7 母性保護規定、育児休業、介護休業、再雇用制度などの制度の充実
- 8 非正規社員(パートタイム、派遣労働など)の労働条件の充実
- 9 ライフスタイルや働き方に関係なく、社会保障(年金など)や税制を公平にする
- 10 その他(具体的に:)

問6 女性が職業をもつことについて、あなたはどのようにお考えですか。(は1つ)

- 1 女性は職業をもたないほうがよい
- 2 結婚するまでは職業をもつ方がよい
- 3 子どもができるまでは、職業をもつ方がよい
- 4 子どもができて、ずっと職業をもち続ける方がよい
- 5 子どもができたら職業をやめ、子どもが大きくなったら再び職業をもつ方がよい
- 6 その他(具体的に:)

問7 育児や家族介護を行うために、法律に基づき育児休業や介護休業を取得できる制度があります。この制度を知っていますか。(各項目で は1つ)

	内容まで知っている	聞いたことはあるが、内容は知らない	知らない
育児休業制度	1	2	3
介護休業制度	1	2	3

問7の と いずれか(もしくは両方)で「1」と回答した方は問8へ と 両方とも「2」または「3」と回答した方は問9へ

→ 問8 育児休業制度や介護休業制度を利用したことがありますか。(各項目で は1つ)

	利用したことがある	利用したかったが できなかった	必要になったことが ない
育児休業制度	1	2	3
介護休業制度	1	2	3

問9 育児や介護の休業制度を男性も女性も取りやすくするためには、どのようなことが必要だとお考えですか。
(あてはまるものすべてに)

- 1 職場に利用しやすい雰囲気があること
- 2 以前に育児・介護休業を利用した人の例があること
- 3 上司や同僚などの理解や協力があること
- 4 休業中の賃金や手当などの経済的支援があること
- 5 育児・介護休業を利用したことによって、昇進や昇格に影響が出ないこと
- 6 休業中の代替要員が確保されること
- 7 復帰後の仕事が保障されること
- 8 その他(具体的に:)

現在働いている方(F5で「1」~「4」と回答した方)は問10へ それ以外の方は問12へ

問10 あなたの今の職場では、仕事の内容や待遇面で、女性は男性に比べ不当に差別されていると思いますか。
(は1つ)

- 1 不当に差別されていると思う
- 2 そのようなことはないと思う
- 3 どちらともいえない

問10で「1」と回答した方は問11へ 「2」「3」と回答した方は問12へ

→ 問11 それは具体的にどのようなことですか。(あてはまるものすべてに)

- 1 賃金に差別がある
- 2 昇進、昇格に差別がある
- 3 能力が正当に評価されない
- 4 補助的な仕事しかやらせてもらえない
- 5 女性を幹部職員に登用しない
- 6 結婚したり子どもが生まれたりすると勤めにくい雰囲気がある
- 7 女性は定年まで勤めにくい雰囲気がある
- 8 女性が教育・訓練を受ける機会が少ない
- 9 その他(具体的に:)

育児休業制度とは...

1歳(一定の要件にあてはまる場合、1歳6ヶ月)に満たない子を養育するため、男女労働者が取得できる休業です。

介護休業制度とは...

要介護状態(負傷、疾病または身体上もしくは精神上的の障害により、2週間以上の期間にわたり常時介護を必要とする状態)にある対象家族を介護するため、常時介護を必要とする状態に至るごとに1回、通算して93日まで取得できる休業です。



社会参加・地域参加について

問 12 あなたは、グループやサークル、団体などの活動に参加していますか。(あてはまるものすべてに)

- 1 趣味・学習・スポーツ活動
- 2 消費生活、自然環境保護などの住民活動
- 3 福祉活動などのボランティア活動
- 4 P T A ・子ども会・スポーツ指導員などの活動
- 5 市の審議会などの政策決定にかかわる活動
- 6 自治会・町内会などの地縁活動
- 7 消防団などの防災活動
- 8 外国人との交流などの国際交流活動
- 9 参加していない
- 10 その他(具体的に:)

問 12 で「1」～「8」と回答した方は問 13 へ 「9」「10」と回答した方は問 14 へ

→ 問 13 あなたが現在活動されている団体で、次のようなことはありますか。(あてはまるものすべてに)

- 1 団体の長には男性が就き、女性は補助的役職に就く慣行がある
- 2 女性が役職に就きたがらない
- 3 活動の準備や後片付けなどは女性が行う慣行がある
- 4 女性の参加が少ない
- 5 男性の参加が少ない
- 6 女性が表に出るべきでないという雰囲気がある
- 7 男性が女性を対等なパートナーとして見ていない
- 8 女性の意見が聞き入れられない
- 9 特にない
- 10 その他(具体的に:)

問 14 あなたがグループやサークル、団体などの活動に参加される際に、支障になることはありますか。また、参加しない理由は何ですか。(あてはまるものすべてに)

- | | |
|------------------|---------------------|
| 1 活動団体や活動内容を知らない | 6 興味のある活動がない |
| 2 参加するきっかけがない | 7 参加することに家族が協力的ではない |
| 3 仕事が忙しい | 8 経済的余裕がない |
| 4 家事や育児、介護で忙しい | 9 その他(具体的に:) |
| 5 気力・体力に不安がある | |

「仕事と生活の調和(ワーク・ライフ・バランス)」について

問 15 あなたは、「仕事と生活の調和(ワーク・ライフ・バランス)」という言葉を見聞きしたことはありますか。(は1つ)

- | | |
|--------------------|--------|
| 1 内容まで知っている | 3 知らない |
| 2 聞いたことはあるが内容は知らない | |

問 16 生活の中での、「仕事」、「家庭生活」、「地域・個人の生活」(地域活動・学習・趣味等)の優先度についておうかがいします。(各項目で は1つ)

	「仕事」を優先	「家庭生活」を優先	「地域・個人の生活」を優先	「仕事」と「家庭生活」をともに優先	「仕事」と「地域・個人の生活」をともに優先	「家庭生活」と「地域・個人の生活」をともに優先	「仕事」と「家庭生活」と「地域・個人の生活」をともに優先
実際の生活	1	2	3	4	5	6	7
理想の生活	1	2	3	4	5	6	7

問 17 今後、ワーク・ライフ・バランスを実現していくためには、どのようなことが重要だと思いますか。(あてはまるもの3つまでに)

- 1 職場での男女の雇用・昇進・待遇等の格差をなくすこと
- 2 育児・介護休業取得に対する職場の上司・同僚の理解浸透
- 3 残業を減らすなど、労働時間の短縮を図ること
- 4 代替要員の確保など、育児休業・介護休業制度を利用できる職場環境をつくること
- 5 育児や介護のために退職した職員をもとの会社で再雇用する制度を導入すること
- 6 育児休業・介護休業中の賃金その他の経済的給与を充実すること
- 7 保育園や学童保育所の保育時間の延長など、保育内容を充実すること
- 8 再就職準備のための講座やセミナー、職業訓練を充実すること
- 9 女性が働くことに対し、家族や周囲の理解と協力があること
- 10 男性の意識や能力を高め、家事・育児・介護を行う意識や能力を高めること
- 11 ホームヘルパーや福祉施設を充実すること
- 12 その他(具体的に:)

仕事と生活の調和(ワーク・ライフ・バランス)とは...

ワーク・ライフ・バランスとは、人それぞれの希望に応じて、「仕事」と、子育てや親の介護、地域活動等の「仕事以外の生活」の調和が図られる状態で、望ましいバランスは、人によっても異なり、青年期・子育て期・中高年期といったライフステージによっても変化すると考えられています。ワーク・ライフ・バランスが実現すれば、個人は、より充実した生活をおくり、社会全体にも活力が生まれます。

人権について

問 18 あなたには現在、配偶者・パートナーや恋人がいますか、または過去に配偶者・パートナーや恋人がいましたか。(は1つ)

1 いる(いた)

2 いない

問 18 で「1」と回答した方は問 19 へ 「2」と回答した方は問 22 へ

→ 問 19 あなたは今までに、次のような行為を、配偶者等()又は交際相手にしたり、あるいは配偶者等又は交際相手から受けたりしたことがありますか。(各項目につきA欄とB欄で は1つ)

配偶者等には、恋人、婚姻届を出していない事実婚や別居中の夫婦、元配偶者(離別・死別した相手・事実婚を解消した相手)も含まれます。	A 自分でした ことがある			B 相手から 受けたことがある		
	何 度も も した	一、 二 度 した	全 く し た こ と が な い	何 度も 受 け た	一、 二 度 受 け た	全 く 受 け た こ と が な い
(例)何を言っても(言われても)長期間無視する	1	2	③	1	②	3
ア)何を言っても(言われても)長期間無視する	1	2	3	1	2	3
イ)交友関係や電話・メールをチェックする	1	2	3	1	2	3
ウ)行動を制限する	1	2	3	1	2	3
エ)「誰のおかげで食べられるんだ」「馬鹿」等の暴言を言う、大声でどなる	1	2	3	1	2	3
オ)避妊に協力しない	1	2	3	1	2	3
カ)意に反した性的な行為を強要する	1	2	3	1	2	3
キ)無理やりポルノビデオや雑誌等を見せる	1	2	3	1	2	3
ク)口汚くののしる	1	2	3	1	2	3
ケ)大切にしているものを、わざと壊したり捨てたりする	1	2	3	1	2	3
コ)殴るふりをする等して脅す	1	2	3	1	2	3
サ)首を絞める・刃物を持ち出す等命に危険を感じる行為をする	1	2	3	1	2	3
シ)殴る・蹴る・髪を引っ張る・物を投げつける等の行為をする	1	2	3	1	2	3
ス)自由になるお金を制限する	1	2	3	1	2	3

問 19 のいずれかで「1」または「2」と回答した方は問 20 へ それ以外の方は問 22 へ

問 20 そのような行為をした、または受けたとき、あなたは、どなたかに相談しましたか。(あてはまるものすべてに)

- 1 家族に相談した
- 2 友人・知人に相談した
- 3 同じような経験をした人に相談した
- 4 市の相談窓口相談した
- 5 警察に相談した
- 6 民間の機関の相談窓口(弁護士・カウンセラー・民間シェルター・NPO等)に相談した
- 7 国・都の相談窓口相談した
- 8 民生・児童委員に相談した
- 9 医療関係機関(医師・看護師等)に相談した
- 10 その他(具体的に:)
- 11 相談しなかった(できなかった)

問 20 で「11」と回答した方は問 21 へ それ以外の方は問 22 へ

→ 問 21 その理由は次のうちどれですか。(あてはまるもの3つまでに)

- 1 相談する人がいなかったから
- 2 誰に相談してよいのかわからなかったから
- 3 恥ずかしくてだれにも言えなかったから
- 4 相談してもむだだと思ったから
- 5 相談した事がわかると、仕返しを受けたりひどい暴力を受けると思ったから
- 6 自分さえ我慢すれば、なんとかこのままやっていけると思ったから
- 7 自分にも悪いところがあると思ったから
- 8 相談するほどの事ではないと思ったから
- 9 その他(具体的に:)



問 22 あなたの身近なところ(職場・地域・学校)にセクシュアル・ハラスメント(性的嫌がらせ)はありますか。
(あてはまるものすべてに)

- | | |
|------------------|---------------|
| 1 自分自身が受けたことがある | 4 ない |
| 2 自分自身がしたことがある | 5 その他(具体的に:) |
| 3 見たり聞いたりしたことがある | |

問 22 で「1」または「3」と回答した方は問 23 へ 「2」「4」または「5」と回答した方は問 24 へ

→ 問 23 その内容はどのようなものですか。(あてはまるものすべてに)

- | |
|--|
| 1 性的な経験についてしつこく尋ねられた |
| 2 容姿や服装についてあれこれ言われた |
| 3 立場や地位を利用して、性的な関係を迫られた |
| 4 肩や尻など身体に触られた |
| 5 身体をじろじろ見られた |
| 6 食事やデートに執拗に誘われた |
| 7 宴会などでお酌やデュエットを強要された |
| 8 週刊誌などのヌード写真を見せられた |
| 9 交友関係など、プライベートについて噂を流された |
| 10 性的な冗談やひやかしを言われた |
| 11 理不尽な誘いを断ったら、パワーハラスメント(社会的立場を利用した嫌がらせ)を受けた |
| 12 その他(具体的に:) |

問 24 あなたは、テレビ、新聞、雑誌、インターネット、コンピュータゲームなどのメディアにおける性・暴力表現について、問題があると思いますか。(は1つ)

- | | |
|------------------|---------|
| 1 そう思う | 4 思わない |
| 2 どちらかといえばそう思う | 5 わからない |
| 3 どちらかといえばそう思わない | |

問 24 で「1」または「2」と回答した方は問 25 へ 「3」~「5」と回答した方は問 26 へ

→ 問 25 テレビ、新聞、雑誌、インターネット、コンピュータゲームなどのメディアにおける性・暴力表現について、どのような点で問題があると思いますか。(あてはまるものすべてに)

- | |
|-----------------------------------|
| 1 女性の性的側面を過度に強調するなど、女性の人権が侵害されている |
| 2 社会全体の性に関する道徳観・倫理観が損なわれる |
| 3 女性に対する暴力や性犯罪を助長する |
| 4 そのような表現を望まない人や子どもの目にも触れてしまう |
| 5 児童に対する暴力や性犯罪を助長する |
| 6 女性のイメージや男性のイメージについてかたよった表現をしている |
| 7 その他(具体的に:) |

問26 女性の生涯を通じた健康を考えると、自分の体や性に関することを自分で決めるのはとても大切なことです。以下の項目のうち、あなたが女性にとって重要なことだとお考えになるものは何ですか。(あてはまるものすべてに)

- 1 望まない妊娠をしないこと
- 2 女性の主体的な避妊のための知識
- 3 「産む・産まない」は最終的に女性自身が決めること
- 4 性教育の充実
- 5 性感染症の知識
- 6 性差医療(女性専用外来などの男女の性差に応じた医療)
- 7 喫煙や薬物等の男女の健康への害についての情報提供、相談体制の充実
- 8 更年期についての情報提供、相談体制の充実
- 9 婦人科系疾患(子宮がん、乳がんなど)の検診受診の啓発
- 10 男性の理解促進
- 11 その他(具体的に:)

男女共同参画の推進について

問27 あなたは、以下の言葉を見たり聞いたりしたことはありますか。(あてはまるものすべてに)

- 1 男女共同参画社会
- 2 女子差別撤廃条約
- 3 男女雇用機会均等法
- 4 配偶者からの暴力の防止及び被害者の保護に関する法律(DV防止法)
- 5 ポジティブ・アクション(積極的改善措置)
- 6 ジェンダー(社会的・文化的につくられた性別)
- 7 八王子市男女共同参画都市宣言
- 8 男女が共に生きるまち八王子プラン
- 9 男女共同参画センター(クリエイトホール8階)
- 10 男女共同参画情報紙「ばれっと」
- 11 リプロダクティブ・ヘルス/ライツ(性と生殖に関する健康と権利)
- 12 見たり聞いたりしたものはない

メディアとは...

情報を人々に伝える機関や事業、システムなどを指します。近年ではインターネット、Webサイトなども一種のメディアとみなされるほか、新聞や雑誌、テレビ、ラジオなどのマスメディアの意味で用いられることが多くなっています。

リプロダクティブ・ヘルス/ライツ(性と生殖に関する健康と権利)とは...

女性が身体的・精神的・社会的な健康を維持し、子どもを産むかどうか、いつ産むか、どれくらいの間隔で産むかなどについて選択し、自ら決定する権利のことをいいます。

問 28 「男女共同参画社会」を形成していくため、今後、本市はどのようなことに力を入れていくべきだと思いますか。(あてはまるものすべてに)

- 1 男女平等を目指した制度や施策の制定・見直しを行う
- 2 女性が政策決定の場に積極的に関わるよう取り組む
- 3 地域活性化のために女性の力を活かす
- 4 企業などが男女共同参画の推進に積極的に取り組むよう、働きかけをする
- 5 女性の就労の機会を増やしたり、従来女性の就労が少なかった分野などへの女性の進出を促進するため職業教育や職業訓練を充実する
- 6 男女がともに仕事と家庭生活を両立できるような支援策として保育・介護などのサービスを充実する
- 7 学校教育で男女の平等と相互の理解や協力についての授業を行う
- 8 学校以外場で男女の平等と相互の理解や協力についての積極的な意識啓発を図る
- 9 女性の生き方に関する情報提供や交流の場、相談、研修などのセンターを充実する
- 10 各国の女性との交流や情報提供など、国際交流を推進する
- 11 広報誌やパンフレットなどで、男女の平等と相互の理解や協力についてPRする
- 12 DV（配偶者等からの暴力）、セクハラなどの女性に対する暴力をなくすための施策を充実する
- 13 その他（具体的に： _____）

最後に、八王子市の男女共同参画の推進に関する施策や男女共同参画社会について御意見や御要望等がございましたら、ご自由にご記入ください。

質問は以上です。ご協力ありがとうございました。

記入もれがないか、もう1度ご確認の上、同封の返信用封筒に入れ、封をして、切手を貼らずに **10月31日(水)** までにポストに投函してください。



巻末集計集

集計集1

問1 あなたは、次のような分野で男女の地位は平等になっていると思いますか。(各項目で は1つ)

ア)家庭

	総数	男性の方が優遇されている	どちらかといえば男性の方が優遇	平等	どちらかといえば女性の方が優遇	女性の方が優遇されている	無回答	男性の方が優遇されている(計)	女性の方が優遇されている(計)
総数	1,321	13.2	36.6	36.2	8.1	2.3	3.6	49.8	10.4
F1 性別									
男性	563	7.8	29.8	45.3	10.7	2.8	3.6	37.6	13.5
女性	720	17.4	42.6	28.3	6.4	1.9	3.3	60.0	8.3
無回答	38	15.8	23.7	50	2.6	-	7.9	39.5	2.6
F2 年代別									
20歳代	104	7.7	36.5	36.5	14.4	3.8	1.0	44.2	18.2
30歳代	180	10.6	35.6	42.2	6.7	3.9	1.1	46.2	10.6
40歳代	250	10.8	36.4	39.6	8.0	3.2	2.0	47.2	11.2
50歳代	190	16.8	30.0	41.1	9.5	1.1	1.6	46.8	10.6
60歳代	334	15.6	41.6	32.0	6.9	0.3	3.6	57.2	7.2
70歳以上	251	13.9	36.7	29.9	7.6	3.2	8.8	50.6	10.8
無回答	12	16.7	25.0	41.7	-	-	16.7	41.7	0.0
F1・F2 性・年代別									
男性 20歳代	37	8.1	29.7	40.5	13.5	5.4	2.7	37.8	18.9
30歳代	69	2.9	30.4	53.6	5.8	7.2	-	33.3	13.0
40歳代	101	5.9	23.8	53.5	8.9	5.0	3.0	29.7	13.9
50歳代	74	6.8	24.3	47.3	18.9	2.7	-	31.1	21.6
60歳代	155	9.0	33.5	43.9	9.0	-	4.5	42.5	9.0
70歳以上	127	11.0	33.1	36.2	11.0	1.6	7.1	44.1	12.6
無回答	-	-	-	-	-	-	-	0.0	0.0
女性 20歳代	67	7.5	40.3	34.3	14.9	3.0	-	47.8	17.9
30歳代	108	14.8	38.9	35.2	7.4	1.9	1.9	53.7	9.3
40歳代	144	14.6	45.8	28.5	7.6	2.1	1.4	60.4	9.7
50歳代	112	22.3	33.9	37.5	3.6	-	2.7	56.2	3.6
60歳代	178	21.3	48.9	21.3	5.1	0.6	2.8	70.2	5.7
70歳以上	109	17.4	42.2	20.2	3.7	5.5	11.0	59.6	9.2
無回答	2	50.0	50.0	-	-	-	-	100.0	0.0
F5 職業別(大分類)									
自営業・家族従業者	110	18.2	33.6	34.5	10.0	0.9	2.7	51.8	10.9
常勤の勤め人	361	7.2	29.9	48.2	9.4	4.2	1.1	37.1	13.6
非常勤の勤め人	252	15.9	40.1	31.3	8.3	0.8	3.6	56.0	9.1
無職	543	14.5	41.1	30.4	7.2	2.0	4.8	55.6	9.2
その他	42	21.4	28.6	40.5	4.8	2.4	2.4	50.0	7.2
無回答	13	7.7	23.1	38.5	-	-	30.8	30.8	0.0
F7 勤務地別									
八王子市内	362	14.9	35.6	37.0	7.7	2.8	1.9	50.5	10.5
八王子市外	349	8.3	32.4	43.8	10.9	2.3	2.3	40.7	13.2
無回答	12	25.0	33.3	33.3	-	-	8.3	58.3	0.0
F1・F7 性・勤務地別									
男性	361	7.2	25.2	48.8	12.5	3.9	2.5	32.4	16.4
八王子市内	140	8.6	24.3	46.4	12.9	5.7	2.1	32.9	18.6
八王子市外	219	6.4	26.0	49.8	12.3	2.7	2.7	32.4	15.0
無回答	2	-	-	100.0	-	-	-	0.0	0.0
女性	346	15.9	43.9	30.9	6.1	1.2	2.0	59.8	7.3
八王子市内	215	18.1	44.2	30.2	4.7	0.9	1.9	62.3	5.6
八王子市外	121	10.7	43.8	33.1	9.1	1.7	1.7	54.5	10.8
無回答	10	30.0	40.0	20.0	-	-	10.0	70.0	0.0
F8 婚姻状況別									
結婚している(事実婚を含む)	936	13.7	38.7	37.2	7.3	1.6	1.6	52.4	8.9
結婚していたが、離別・死別した	134	14.9	33.6	29.1	8.2	6.0	8.2	48.5	14.2
結婚していない	200	10.5	34.0	35.5	13.0	3.5	3.5	44.5	16.5
無回答	51	11.8	17.6	39.2	3.9	-	27.5	29.4	3.9
F11 世帯構成別									
単身世帯	131	14.5	32.1	31.3	9.2	3.8	9.2	46.6	13.0
1世代世帯	354	14.7	38.4	37.9	5.1	1.4	2.5	53.1	6.5
2世代世帯	655	12.5	36.9	36.6	9.9	2.4	1.5	49.4	12.3
3世代世帯	99	15.2	33.3	36.4	8.1	3.0	4.0	48.5	11.1
その他	49	6.1	44.9	40.8	2.0	2.0	4.1	51.0	4.0
無回答	33	12.1	27.3	21.2	9.1	-	30.3	39.4	9.1
F12 子どもの有無別									
いる	975	14.2	38.3	35.0	7.8	2.3	2.6	52.5	10.1
いない	314	11.5	32.8	41.1	9.6	2.2	2.9	44.3	11.8
無回答	32	3.1	25.0	25.0	3.1	3.1	40.6	28.1	6.2
F13 末子の成長段階別									
就学前	129	11.6	34.9	41.1	8.5	3.9	-	46.5	12.4
小中学生	144	16.0	36.8	34.0	6.3	5.6	1.4	52.8	11.9
高校・大学・大学院生	112	8.0	40.2	38.4	10.7	0.9	1.8	48.2	11.6
社会人 有職	470	14.9	39.6	34.3	7.0	1.3	3.0	54.5	8.3
社会人 無職	89	18.0	39.3	31.5	6.7	1.1	3.4	57.3	7.8
無回答	31	16.1	29.0	22.6	16.1	3.2	12.9	45.1	19.3

集計集2

問1 あなたは、次のような分野で男女の地位は平等になっていると思いますか。(各項目で は1つ)

イ)職場

	総数	男性の方が優遇されている	どちらかといえば男性の方が優遇	平等	どちらかといえば女性の方が優遇	女性の方が優遇されている	無回答	男性の方が優遇されている(計)	女性の方が優遇されている(計)
総数	1,321	22.8	40.1	25.4	4.7	1.4	5.6	62.9	6.1
F1 性別									
男性	563	16.3	41.6	28.6	6.2	2.0	5.3	57.9	8.2
女性	720	27.6	39.4	22.9	3.6	1.1	5.3	67.0	4.7
無回答	38	26.3	31.6	23.7	2.6	-	15.8	57.9	2.6
F2 年代別									
20歳代	104	20.2	45.2	24.0	6.7	1.0	2.9	65.4	7.7
30歳代	180	25.6	38.9	26.7	5.6	2.2	1.1	64.5	7.8
40歳代	250	22.4	36.4	30.8	7.2	1.2	2.0	58.8	8.4
50歳代	190	21.1	42.1	28.4	4.7	2.1	1.6	63.2	6.8
60歳代	334	26.6	40.4	24.9	3.3	0.3	4.5	67.0	3.6
70歳以上	251	18.3	41.4	17.5	2.8	2.4	17.5	59.7	5.2
無回答	12	25.0	25.0	33.3	-	-	16.7	50.0	0.0
F1・F2 性・年代別									
男性 20歳代	37	16.2	40.5	29.7	10.8	-	2.7	56.7	10.8
30歳代	69	15.9	37.7	30.4	11.6	4.3	-	53.6	15.9
40歳代	101	17.8	35.6	34.7	6.9	2.0	3.0	53.4	8.9
50歳代	74	13.5	48.6	27.0	5.4	4.1	1.4	62.1	9.5
60歳代	155	19.4	40.6	30.3	4.5	0.6	4.5	60.0	5.1
70歳以上	127	13.4	45.7	21.3	3.9	1.6	14.2	59.1	5.5
無回答	-	-	-	-	-	-	-	0.0	0.0
女性 20歳代	67	22.4	47.8	20.9	4.5	1.5	3.0	70.2	6.0
30歳代	108	32.4	38.0	25.0	1.9	0.9	1.9	70.4	2.8
40歳代	144	25.7	36.8	27.8	7.6	0.7	1.4	62.5	8.3
50歳代	112	25.9	38.4	29.5	3.6	0.9	1.8	64.3	4.5
60歳代	178	32.6	40.4	20.2	2.2	-	4.5	73.0	2.2
70歳以上	109	22.0	38.5	13.8	1.8	3.7	20.2	60.5	5.5
無回答	2	50.0	50.0	-	-	-	-	100.0	0.0
F5 職業別(大分類)									
自営業・家族従業者	110	24.5	35.5	30.9	2.7	1.8	4.5	60.0	4.5
常勤の勤め人	361	18.0	38.5	32.7	8.3	1.7	0.8	56.5	10.0
非常勤の勤め人	252	20.6	31.0	40.1	4.8	1.2	2.4	51.6	6.0
無職	543	26.7	47.1	12.7	2.4	1.1	9.9	73.8	3.5
その他	42	23.8	35.7	21.4	9.5	2.4	7.1	59.5	11.9
無回答	13	15.4	23.1	30.8	-	7.7	23.1	38.5	7.7
F7 勤務地別									
八王子市内	362	18.5	35.6	35.9	6.1	2.2	1.7	54.1	8.3
八王子市外	349	21.5	36.1	33.8	5.7	0.9	2.0	57.6	6.6
無回答	12	16.7	8.3	41.7	25.0	-	8.3	25.0	25.0
F1・F7 性・勤務地別									
男性	361	15.2	39.1	33.8	7.5	2.2	2.2	54.3	9.7
八王子市内	140	12.1	40.0	32.9	8.6	4.3	2.1	52.1	12.9
八王子市外	219	17.4	38.8	34.2	6.4	0.9	2.3	56.2	7.3
無回答	2	-	-	50.0	50.0	-	-	0.0	50.0
女性	346	24.0	31.8	36.7	4.9	0.9	1.7	55.8	5.8
八王子市内	215	21.9	33.0	38.1	4.7	0.9	1.4	54.9	5.6
八王子市外	121	28.1	31.4	33.9	4.1	0.8	1.7	59.5	4.9
無回答	10	20.0	10.0	40.0	20.0	-	10.0	30.0	20.0
F8 婚姻状況別									
結婚している(事実婚を含む)	936	21.9	41.8	25.7	4.9	1.3	4.4	63.7	6.2
結婚していたが、離別・死別した	134	27.6	37.3	23.9	3.0	1.5	6.7	64.9	4.5
結婚していない	200	25.5	39.0	24.0	5.5	2.0	4.0	64.5	7.5
無回答	51	15.7	21.6	27.5	2.0	2.0	31.4	37.3	4.0
F11 世帯構成別									
単身世帯	131	25.2	39.7	20.6	6.1	0.8	7.6	64.9	6.9
1世代世帯	354	20.1	40.4	25.4	5.4	1.4	7.3	60.5	6.8
2世代世帯	655	25.0	40.8	25.6	4.1	1.5	2.9	65.8	5.6
3世代世帯	99	17.2	42.4	31.3	3.0	1.0	5.1	59.6	4.0
その他	49	24.5	32.7	28.6	6.1	4.1	4.1	57.2	10.2
無回答	33	12.1	30.3	15.2	6.1	-	36.4	42.4	6.1
F12 子どもの有無別									
いる	975	23.4	41.0	25.0	4.2	1.4	4.9	64.4	5.6
いない	314	22.3	39.2	27.4	6.4	1.3	3.5	61.5	7.7
無回答	32	9.4	21.9	15.6	3.1	3.1	46.9	31.3	6.2
F13 未子の成長段階別									
就学前	129	26.4	43.4	24.8	3.1	2.3	-	69.8	5.4
小中学生	144	25.0	38.2	27.8	6.3	2.1	0.7	63.2	8.4
高校・大学・大学院生	112	17.9	44.6	26.8	8.0	0.9	1.8	62.5	8.9
社会人 有職	470	23.0	41.9	24.3	3.4	1.1	6.4	64.9	4.5
社会人 無職	89	30.3	37.1	22.5	2.2	-	7.9	67.4	2.2
無回答	31	9.7	29.0	25.8	3.2	6.5	25.8	38.7	9.7

集計集3

問1 あなたは、次のような分野で男女の地位は平等になっていると思いますか。(各項目で は1つ)

ウ)学校教育の場

	総数	男性の方が優遇されている	どちらかといえば男性の方が優遇	平等	どちらかといえば女性の方が優遇	女性の方が優遇されている	無回答	男性の方が優遇されている(計)	女性の方が優遇されている(計)
総数	1,321	4.4	16.5	66.7	4.5	0.9	7.0	20.9	5.4
F1 性別									
男性	563	2.7	12.3	70.7	5.3	1.6	7.5	15.0	6.9
女性	720	5.7	20.1	63.8	3.6	0.4	6.4	25.8	4.0
無回答	38	5.3	10.5	63.2	7.9	-	13.2	15.8	7.9
F2 年代別									
20歳代	104	2.9	11.5	64.4	17.3	1.9	1.9	14.4	19.2
30歳代	180	2.2	17.2	72.2	6.1	0.6	1.7	19.4	6.7
40歳代	250	1.6	17.2	74.0	3.6	0.4	3.2	18.8	4.0
50歳代	190	6.3	15.3	71.6	2.6	2.1	2.1	21.6	4.7
60歳代	334	6.6	18.0	64.7	2.7	0.3	7.8	24.6	3.0
70歳以上	251	4.4	15.9	56.6	2.8	1.2	19.1	20.3	4.0
無回答	12	16.7	25.0	41.7	-	-	16.7	41.7	0.0
F1・F2 性・年代別									
男性 20歳代	37	-	5.4	59.5	29.7	2.7	2.7	5.4	32.4
30歳代	69	-	10.1	81.2	7.2	1.4	-	10.1	8.6
40歳代	101	2.0	10.9	78.2	2.0	1.0	5.9	12.9	3.0
50歳代	74	1.4	10.8	75.7	5.4	4.1	2.7	12.2	9.5
60歳代	155	5.2	13.5	68.4	3.9	0.6	8.4	18.7	4.5
70歳以上	127	3.1	15.7	62.2	1.6	1.6	15.7	18.8	3.2
無回答	-	-	-	-	-	-	-	0.0	0.0
女性 20歳代	67	4.5	14.9	67.2	10.4	1.5	1.5	19.4	11.9
30歳代	108	3.7	22.2	66.7	4.6	-	2.8	25.9	4.6
40歳代	144	1.4	21.5	70.8	4.9	-	1.4	22.9	4.9
50歳代	112	8.9	18.8	68.8	0.9	0.9	1.8	27.7	1.8
60歳代	178	7.9	21.9	61.2	1.7	-	7.3	29.8	1.7
70歳以上	109	5.5	18.3	49.5	2.8	0.9	22.9	23.8	3.7
無回答	2	100.0	-	-	-	-	-	100.0	0.0
F5 職業別(大分類)									
自営業・家族従業者	110	6.4	12.7	66.4	3.6	1.8	9.1	19.1	5.4
常勤の勤め人	361	1.7	14.7	73.7	5.8	1.1	3.0	16.4	6.9
非常勤の勤め人	252	4.4	18.3	68.7	4.4	-	4.4	22.7	4.4
無職	543	5.5	17.5	62.4	3.9	0.7	9.9	23.0	4.6
その他	42	4.8	16.7	59.5	4.8	4.8	9.5	21.5	9.6
無回答	13	15.4	23.1	38.5	-	-	23.1	38.5	0.0
F7 勤務地別									
八王子市内	362	3.9	17.4	68.0	4.7	1.1	5.0	21.3	5.8
八王子市外	349	2.9	13.5	74.2	5.2	0.6	3.7	16.4	5.8
無回答	12	-	25.0	58.3	8.3	-	8.3	25.0	8.3
F1・F7 性・勤務地別									
男性 八王子市内	361	1.7	11.6	73.7	6.4	1.4	5.3	13.3	7.8
八王子市外	140	2.1	12.1	67.1	9.3	2.9	6.4	14.2	12.2
無回答	219	1.4	11.4	78.1	4.1	0.5	4.6	12.8	4.6
女性 八王子市内	2	-	-	50.0	50.0	-	-	0.0	50.0
八王子市外	346	4.9	20.2	67.3	3.5	0.3	3.8	25.1	3.8
無回答	215	4.7	21.4	67.9	1.9	-	4.2	26.1	1.9
無回答	121	5.8	17.4	66.9	6.6	0.8	2.5	23.2	7.4
無回答	10	-	30.0	60.0	-	-	10.0	30.0	0.0
F8 婚姻状況別									
結婚している(事実婚を含む)	936	4.2	16.2	69.4	3.4	1.0	5.8	20.4	4.4
結婚していたが、離別・死別した	134	4.5	18.7	61.9	4.5	-	10.4	23.2	4.5
結婚していない	200	4.5	15.5	63.5	10.5	1.5	4.5	20.0	12.0
無回答	51	7.8	19.6	41.2	-	-	31.4	27.4	0.0
F11 世帯構成別									
単身世帯	131	6.9	17.6	58.8	7.6	-	9.2	24.5	7.6
1世代世帯	354	4.0	16.4	65.3	3.4	1.1	9.9	20.4	4.5
2世代世帯	655	4.0	15.9	70.8	4.4	0.9	4.0	19.9	5.3
3世代世帯	99	5.1	17.2	67.7	3.0	2.0	5.1	22.3	5.0
その他	49	4.1	20.4	63.3	4.1	-	8.2	24.5	4.1
無回答	33	6.1	18.2	33.3	9.1	-	33.3	24.3	9.1
F12 子どもの有無別									
いる	975	4.5	17.0	67.7	3.4	0.9	6.5	21.5	4.3
いない	314	4.1	15.9	65.9	7.6	1.0	5.4	20.0	8.6
無回答	32	3.1	6.3	43.8	6.3	-	40.6	9.4	6.3
F13 未子の成長段階別									
就学前	129	4.7	16.3	72.9	5.4	-	0.8	21.0	5.4
小中学生	144	2.1	16.0	74.3	5.6	2.1	-	18.1	7.7
高校・大学・大学院生	112	2.7	17.9	75.0	0.9	0.9	2.7	20.6	1.8
社会人 有職	470	4.5	16.8	66.2	3.2	0.9	8.5	21.3	4.1
社会人 無職	89	10.1	24.7	53.9	1.1	-	10.1	34.8	1.1
無回答	31	6.5	3.2	51.6	3.2	3.2	32.3	9.7	6.4

集計集4

問1 あなたは、次のような分野で男女の地位は平等になっていると思いますか。(各項目で は1つ)

工)政治の場

	総数	男性の方が優遇されている	どちらかといえば男性の方が優遇	平等	どちらかといえば女性の方が優遇	女性の方が優遇されている	無回答	男性の方が優遇されている(計)	女性の方が優遇されている(計)
総数	1,321	34.3	43.3	15.3	1.4	0.6	5.1	77.6	2.0
F1 性別									
男性	563	24.7	45.8	21.5	1.8	1.1	5.2	70.5	2.9
女性	720	42.1	41.7	10.6	1.0	0.3	4.4	83.8	1.3
無回答	38	28.9	36.8	13.2	2.6	-	18.4	65.7	2.6
F2 年代別									
20歳代	104	40.4	48.1	7.7	1.9	1.0	1.0	88.5	2.9
30歳代	180	43.3	41.7	12.2	1.1	0.6	1.1	85.0	1.7
40歳代	250	38.4	42.8	15.2	1.6	0.4	1.6	81.2	2.0
50歳代	190	35.8	51.6	10.0	1.1	0.5	1.1	87.4	1.6
60歳代	334	33.2	41.9	18.9	1.2	0.3	4.5	75.1	1.5
70歳以上	251	21.5	39.8	19.5	1.6	1.2	16.3	61.3	2.8
無回答	12	33.3	16.7	25.0	-	-	25.0	50.0	0.0
F1・F2 性・年代別									
男性 20歳代	37	29.7	48.6	10.8	5.4	2.7	2.7	78.3	8.1
30歳代	69	30.4	46.4	20.3	1.4	-	-	76.8	2.8
40歳代	101	22.8	42.6	28.7	2.0	1.0	3.0	65.4	3.0
50歳代	74	28.4	55.4	12.2	1.4	1.4	1.4	83.8	2.8
60歳代	155	25.8	45.2	23.2	0.6	0.6	4.5	71.0	1.2
70歳以上	127	18.1	42.5	22.8	2.4	0.8	13.4	60.6	3.2
無回答	-	-	-	-	-	-	-	0.0	0.0
女性 20歳代	67	46.3	47.8	6.0	-	-	-	94.1	0.0
30歳代	108	50.9	38.9	7.4	0.9	-	1.9	89.8	0.9
40歳代	144	49.3	42.4	6.3	1.4	-	0.7	91.7	1.4
50歳代	112	42.0	48.2	8.0	0.9	-	0.9	90.2	0.9
60歳代	178	39.9	38.8	15.2	1.7	-	4.5	78.7	1.7
70歳以上	109	23.9	38.5	17.4	-	1.8	18.3	62.4	1.8
無回答	2	100.0	-	-	-	-	-	100.0	0.0
F5 職業別(大分類)									
自営業・家族従業者	110	38.2	37.3	17.3	0.9	1.8	4.5	75.5	2.7
常勤の勤め人	361	30.7	49.6	15.8	1.7	0.8	1.4	80.3	2.5
非常勤の勤め人	252	40.9	41.7	13.5	1.6	-	2.4	82.6	1.6
無職	543	33.5	42.5	14.0	1.1	0.6	8.3	76.0	1.7
その他	42	26.2	33.3	31.0	2.4	-	7.1	59.5	2.4
無回答	13	30.8	15.4	23.1	-	-	30.8	46.2	0.0
F7 勤務地別									
八王子市内	362	35.6	45.9	13.8	1.4	0.8	2.5	81.5	2.2
八王子市外	349	35.2	44.1	16.6	1.7	0.6	1.7	79.3	2.3
無回答	12	33.3	41.7	16.7	-	-	8.3	75.0	0.0
F1・F7 性・勤務地別									
男性 八王子市内	361	25.2	46.8	22.4	1.7	1.4	2.5	72.0	3.1
八王子市外	140	24.3	47.9	21.4	1.4	2.1	2.9	72.2	3.5
無回答	219	25.6	46.1	23.3	1.8	0.9	2.3	71.7	2.7
女性 八王子市内	2	50.0	50.0	-	-	-	-	100.0	0.0
八王子市外	346	45.7	42.8	8.1	1.4	-	2.0	88.5	1.4
無回答	215	42.3	45.1	8.8	1.4	-	2.3	87.4	1.4
八王子市内	121	52.9	38.8	5.8	1.7	-	0.8	91.7	1.7
八王子市外	121	52.9	38.8	5.8	1.7	-	0.8	91.7	1.7
無回答	10	30.0	40.0	20.0	-	-	10.0	70.0	0.0
F8 婚姻状況別									
結婚している(事実婚を含む)	936	34.8	44.1	15.5	1.4	0.7	3.4	78.9	2.1
結婚していたが、離別・死別した	134	29.1	43.3	14.9	1.5	-	11.2	72.4	1.5
結婚していない	200	36.5	45.5	13.0	1.5	0.5	3.0	82.0	2.0
無回答	51	29.4	19.6	21.6	-	-	29.4	49.0	0.0
F11 世帯構成別									
単身世帯	131	28.2	45.8	14.5	1.5	-	9.9	74.0	1.5
1世代世帯	354	33.6	40.1	19.2	1.1	1.1	4.8	73.7	2.2
2世代世帯	655	36.2	45.3	13.3	1.7	0.5	3.1	81.5	2.2
3世代世帯	99	31.3	45.5	16.2	1.0	1.0	5.1	76.8	2.0
その他	49	36.7	40.8	18.4	-	-	4.1	77.5	0.0
無回答	33	33.3	24.2	9.1	-	-	33.3	57.5	0.0
F12 子どもの有無別									
いる	975	34.7	43.4	15.3	1.3	0.6	4.7	78.1	1.9
いない	314	35.0	44.6	15.6	1.6	0.6	2.5	79.6	2.2
無回答	32	15.6	28.1	12.5	-	-	43.8	43.7	0.0
F13 未子の成長段階別									
就学前	129	47.3	36.4	14.0	1.6	0.8	-	83.7	2.4
小中学生	144	40.3	43.1	14.6	0.7	0.7	0.7	83.4	1.4
高校・大学・大学院生	112	33.9	55.4	7.1	1.8	-	1.8	89.3	1.8
社会人 有職	470	31.3	43.0	18.1	1.3	0.9	5.5	74.3	2.2
社会人 無職	89	32.6	46.1	12.4	1.1	-	7.9	78.7	1.1
無回答	31	16.1	29.0	19.4	3.2	-	32.3	45.1	3.2

集計集5

問1 あなたは、次のような分野で男女の地位は平等になっていると思いますか。(各項目で は1つ)
オ)法律や制度

	総数	男性の方が優遇されている	どちらかといえば男性の方が優遇	平等	どちらかといえば女性の方が優遇	女性の方が優遇されている	無回答	男性の方が優遇されている(計)	女性の方が優遇されている(計)
総数	1,321	13.6	35.2	36.3	7.0	1.5	6.3	48.8	8.5
F1 性別									
男性	563	6.4	30.7	44.8	10.3	3.0	4.8	37.1	13.3
女性	720	19.3	39.3	29.6	4.4	0.4	6.9	58.6	4.8
無回答	38	13.2	23.7	39.5	7.9	-	15.8	36.9	7.9
F2 年代別									
20歳代	104	11.5	28.8	37.5	14.4	5.8	1.9	40.3	20.2
30歳代	180	15.6	35.0	37.2	9.4	1.7	1.1	50.6	11.1
40歳代	250	15.2	41.2	33.6	7.2	-	2.8	56.4	7.2
50歳代	190	16.3	37.4	34.2	8.9	1.6	1.6	53.7	10.5
60歳代	334	13.5	37.1	35.9	5.7	1.8	6.0	50.6	7.5
70歳以上	251	9.2	28.7	39.4	2.8	0.8	19.1	37.9	3.6
無回答	12	25.0	16.7	50.0	-	-	8.3	41.7	0.0
F1・F2 性・年代別									
男性 20歳代	37	5.4	10.8	45.9	21.6	13.5	2.7	16.2	35.1
男性 30歳代	69	7.2	27.5	44.9	15.9	4.3	-	34.7	20.2
男性 40歳代	101	4.0	33.7	48.5	11.9	-	2.0	37.7	11.9
男性 50歳代	74	8.1	36.5	39.2	12.2	4.1	-	44.6	16.3
男性 60歳代	155	7.1	33.5	42.6	8.4	3.2	5.2	40.6	11.6
男性 70歳以上	127	6.3	29.1	47.2	3.9	0.8	12.6	35.4	4.7
男性 無回答	-	-	-	-	-	-	-	0.0	0.0
女性 20歳代	67	14.9	38.8	32.8	10.4	1.5	1.5	53.7	11.9
女性 30歳代	108	21.3	38.9	32.4	5.6	-	1.9	60.2	5.6
女性 40歳代	144	21.5	47.2	24.3	3.5	-	3.5	68.7	3.5
女性 50歳代	112	22.3	38.4	30.4	6.3	-	2.7	60.7	6.3
女性 60歳代	178	19.1	40.4	29.8	3.4	0.6	6.7	59.5	4.0
女性 70歳以上	109	12.8	29.4	31.2	0.9	0.9	24.8	42.2	1.8
女性 無回答	2	100.0	-	-	-	-	-	100.0	0.0
F5 職業別(大分類)									
自営業・家族従業者	110	14.5	33.6	35.5	7.3	2.7	6.4	48.1	10.0
常勤の勤め人	361	11.1	32.4	41.6	11.6	1.9	1.4	43.5	13.5
非常勤の勤め人	252	18.7	37.7	32.9	6.7	0.4	3.6	56.4	7.1
無職	543	12.3	37.2	34.1	4.4	1.1	10.9	49.5	5.5
その他	42	19.0	28.6	40.5	4.8	7.1	-	47.6	11.9
無回答	13	15.4	15.4	46.2	-	-	23.1	30.8	0.0
F7 勤務地別									
八王子市内	362	17.1	34.0	35.1	8.0	2.5	3.3	51.1	10.5
八王子市外	349	11.5	34.4	41.0	10.3	0.6	2.3	45.9	10.9
無回答	12	8.3	50.0	16.7	16.7	-	8.3	58.3	16.7
F1・F7 性・勤務地別									
男性	361	6.6	30.5	44.6	13.0	2.8	2.5	37.1	15.8
八王子市内	140	7.9	30.7	40.7	12.1	5.7	2.9	38.6	17.8
八王子市外	219	5.9	30.1	47.5	13.2	0.9	2.3	36.0	14.1
無回答	2	-	50.0	-	50.0	-	-	50.0	50.0
女性	346	21.7	39.0	30.3	5.2	0.3	3.5	60.7	5.5
八王子市内	215	22.8	36.7	31.6	4.7	0.5	3.7	59.5	5.2
八王子市外	121	20.7	42.1	28.9	5.8	-	2.5	62.8	5.8
無回答	10	10.0	50.0	20.0	10.0	-	10.0	60.0	10.0
F8 婚姻状況別									
結婚している(事実婚を含む)	936	13.7	37.8	36.3	6.9	0.9	4.4	51.5	7.8
結婚していたが、離別・死別した	134	17.2	32.1	31.3	3.0	2.2	14.2	49.3	5.2
結婚していない	200	12.5	30.0	37.5	11.5	4.5	4.0	42.5	16.0
無回答	51	7.8	15.7	45.1	2.0	-	29.4	23.5	2.0
F11 世帯構成別									
単身世帯	131	9.9	27.5	33.6	12.2	3.1	13.7	37.4	15.3
1世代世帯	354	13.0	31.4	41.8	7.1	0.8	5.9	44.4	7.9
2世代世帯	655	14.5	39.1	34.4	6.7	1.5	3.8	53.6	8.2
3世代世帯	99	14.1	36.4	35.4	6.1	2.0	6.1	50.5	8.1
その他	49	18.4	30.6	40.8	4.1	2.0	4.1	49.0	6.1
無回答	33	9.1	33.3	24.2	-	-	33.3	42.4	0.0
F12 子どもの有無別									
いる	975	13.6	37.5	36.0	6.1	1.0	5.7	51.1	7.1
いない	314	14.0	29.6	38.2	10.8	3.2	4.1	43.6	14.0
無回答	32	9.4	18.8	28.1	-	-	43.8	28.2	0.0
F13 未子の成長段階別									
就学前	129	10.1	42.6	39.5	7.0	0.8	-	52.7	7.8
小中学生	144	21.5	42.4	25.7	7.6	0.7	2.1	63.9	8.3
高校・大学・大学院生	112	9.8	39.3	38.4	8.0	2.7	1.8	49.1	10.7
社会人 有職	470	12.6	37.0	37.2	5.1	1.1	7.0	49.6	6.2
社会人 無職	89	18.0	30.3	38.2	5.6	-	7.9	48.3	5.6
無回答	31	9.7	16.1	35.5	3.2	-	35.5	25.8	3.2

集計集6

問1 あなたは、次のような分野で男女の地位は平等になっていると思いますか、(各項目で は1つ)
カ) 社会通念・慣習・しきたりなど

	総数	男性の方が優遇されている	どちらかといえば男性の方が優遇	平等	どちらかといえば女性の方が優遇	女性の方が優遇されている	無回答	男性の方が優遇されている(計)	女性の方が優遇されている(計)
総数	1,321	27.2	49.4	14.5	2.8	1.0	5.1	76.6	3.8
F1 性別									
男性	563	20.4	50.6	18.7	4.1	1.4	4.8	71.0	5.5
女性	720	32.8	49.3	10.7	1.5	0.6	5.1	82.1	2.1
無回答	38	21.1	34.2	23.7	7.9	2.6	10.5	55.3	10.5
F2 年代別									
20歳代	104	22.1	50.0	14.4	8.7	1.0	3.8	72.1	9.7
30歳代	180	32.2	46.1	14.4	4.4	1.1	1.7	78.3	5.5
40歳代	250	32.4	48.8	14.4	2.4	0.4	1.6	81.2	2.8
50歳代	190	32.1	50.5	12.1	2.6	1.1	1.6	82.6	3.7
60歳代	334	27.2	53.3	12.0	0.6	0.9	6.0	80.5	1.5
70歳以上	251	17.1	47.0	18.7	2.4	1.6	13.1	64.1	4.0
無回答	12	16.7	33.3	33.3	8.3	-	8.3	50.0	8.3
F1・F2 性・年代別									
男性 20歳代	37	18.9	45.9	13.5	16.2	2.7	2.7	64.8	18.9
30歳代	69	31.9	40.6	15.9	8.7	2.9	-	72.5	11.6
40歳代	101	15.8	50.5	26.7	4.0	-	3.0	66.3	4.0
50歳代	74	23.0	59.5	9.5	4.1	2.7	1.4	82.5	6.8
60歳代	155	18.1	57.4	16.8	1.3	0.6	5.8	75.5	1.9
70歳以上	127	19.7	44.1	22.8	1.6	1.6	10.2	63.8	3.2
無回答	-	-	-	-	-	-	-	0.0	0.0
女性 20歳代	67	23.9	52.2	14.9	4.5	-	4.5	76.1	4.5
30歳代	108	33.3	49.1	13.0	1.9	-	2.8	82.4	1.9
40歳代	144	43.1	47.9	6.3	1.4	0.7	0.7	91.0	2.1
50歳代	112	38.4	44.6	14.3	0.9	-	1.8	83.0	0.9
60歳代	178	35.4	49.4	7.9	-	1.1	6.2	84.8	1.1
70歳以上	109	13.8	54.1	12.8	2.8	0.9	15.6	67.9	3.7
無回答	2	50.0	50.0	-	-	-	-	100.0	0.0
F5 職業別(大分類)									
自営業・家族従業者	110	30.0	45.5	14.5	3.6	1.8	4.5	75.5	5.4
常勤の勤め人	361	24.1	53.2	14.1	5.5	0.8	2.2	77.3	6.3
非常勤の勤め人	252	35.3	45.6	13.9	1.2	0.4	3.6	80.9	1.6
無職	543	24.9	51.6	13.1	1.5	1.1	7.9	76.5	2.6
その他	42	33.3	28.6	33.3	2.4	2.4	-	61.9	4.8
無回答	13	7.7	30.8	30.8	7.7	-	23.1	38.5	7.7
F7 勤務地別									
八王子市内	362	32.3	47.2	13.5	2.8	1.4	2.8	79.5	4.2
八王子市外	349	24.6	52.4	14.6	4.9	0.3	3.2	77.0	5.2
無回答	12	50.0	25.0	16.7	-	-	8.3	75.0	0.0
F1・F7 性・勤務地別									
男性 八王子市内	361	20.2	51.5	17.7	5.5	1.4	3.6	71.7	6.9
八王子市外	140	21.4	50.0	17.9	4.3	2.9	3.6	71.4	7.2
無回答	219	19.6	52.1	17.8	6.4	0.5	3.7	71.7	6.9
女性	2	-	100.0	-	-	-	-	100.0	0.0
八王子市内	346	37.6	47.4	10.4	1.7	0.3	2.6	85.0	2.0
八王子市外	215	40.0	45.6	10.2	1.4	0.5	2.3	85.6	1.9
無回答	121	31.4	53.7	9.9	2.5	-	2.5	85.1	2.5
無回答	10	60.0	10.0	20.0	-	-	10.0	70.0	0.0
F8 婚姻状況別									
結婚している(事実婚を含む)	936	27.6	51.7	14.0	1.9	1.1	3.7	79.3	3.0
結婚していたが、離別・死別した	134	24.6	45.5	15.7	5.2	0.7	8.2	70.1	5.9
結婚していない	200	28.5	47.0	13.5	6.0	1.0	4.0	75.5	7.0
無回答	51	21.6	27.5	23.5	-	-	27.5	49.1	0.0
F11 世帯構成別									
単身世帯	131	25.2	46.6	14.5	4.6	0.8	8.4	71.8	5.4
1世代世帯	354	25.1	51.4	15.8	2.3	1.1	4.2	76.5	3.4
2世代世帯	655	29.6	48.9	14.4	2.6	0.8	3.8	78.5	3.4
3世代世帯	99	21.2	53.5	12.1	5.1	3.0	5.1	74.7	8.1
その他	49	28.6	49.0	18.4	2.0	-	2.0	77.6	2.0
無回答	33	24.2	39.4	3.0	-	-	33.3	63.6	0.0
F12 子どもの有無別									
いる	975	27.2	51.2	13.8	2.1	1.1	4.6	78.4	3.2
いない	314	28.3	46.5	16.9	5.1	0.6	2.5	74.8	5.7
無回答	32	15.6	25.0	9.4	3.1	-	46.9	40.6	3.1
F13 未子の成長段階別									
就学前	129	28.7	51.2	17.8	1.6	0.8	-	79.9	2.4
小中学生	144	37.5	43.8	12.5	3.5	1.4	1.4	81.3	4.9
高校・大学・大学院生	112	26.8	59.8	7.1	3.6	1.8	0.9	86.6	5.4
社会人 有職	470	24.5	52.8	15.1	1.5	0.9	5.3	77.3	2.4
社会人 無職	89	30.3	49.4	10.1	1.1	-	9.0	79.7	1.1
無回答	31	6.5	35.5	19.4	3.2	6.5	29.0	42.0	9.7

集計集7

問1 あなたは、次のような分野で男女の地位は平等になっていると思いますか。(各項目で は1つ)

キ)町会・自治会やNPOなどの地域活動の場

	総数	男性の方が 優遇さ れている	どちらか といえば男 性の方が 優遇	平等	どちらか といえば女 性の方が 優遇	女性の方が 優遇さ れている	無回答	男性の方 が優遇さ れている (計)	女性の方 が優遇さ れている (計)
総数	1,321	9.0	35.3	45.2	4.5	0.8	5.2	44.3	5.3
F1 性別									
男性	563	3.7	30.2	54.2	6.2	1.2	4.4	33.9	7.4
女性	720	12.9	39.3	39.2	3.1	0.3	5.3	52.2	3.4
無回答	38	13.2	34.2	26.3	7.9	2.6	15.8	47.4	10.5
F2 年代別									
20歳代	104	6.7	25.0	54.8	10.6	-	2.9	31.7	10.6
30歳代	180	8.9	30.6	52.2	6.1	-	2.2	39.5	6.1
40歳代	250	8.4	39.6	44.8	3.6	0.4	3.2	48.0	4.0
50歳代	190	11.6	36.8	44.2	3.7	1.6	2.1	48.4	5.3
60歳代	334	9.9	43.1	38.9	3.6	0.3	4.2	53.0	3.9
70歳以上	251	7.6	27.5	45.4	4.0	2.0	13.5	35.1	6.0
無回答	12	8.3	25.0	50.0	-	-	16.7	33.3	0.0
F1・F2 性・年代別									
男性 20歳代	37	-	24.3	54.1	18.9	-	2.7	24.3	18.9
30歳代	69	5.8	26.1	60.9	7.2	-	-	31.9	7.2
40歳代	101	3.0	26.7	61.4	4.0	1.0	4.0	29.7	5.0
50歳代	74	4.1	28.4	58.1	5.4	2.7	1.4	32.5	8.1
60歳代	155	3.9	36.8	48.4	5.8	0.6	4.5	40.7	6.4
70歳以上	127	3.9	29.9	49.6	4.7	2.4	9.4	33.8	7.1
無回答	-	-	-	-	-	-	-	0.0	0.0
女性 20歳代	67	10.4	25.4	55.2	6.0	-	3.0	35.8	6.0
30歳代	108	11.1	32.4	47.2	5.6	-	3.7	43.5	5.6
40歳代	144	11.8	47.9	34.7	2.8	-	2.8	59.7	2.8
50歳代	112	16.1	42.9	35.7	2.7	-	2.7	59.0	2.7
60歳代	178	15.2	48.9	30.3	1.7	-	3.9	64.1	1.7
70歳以上	109	10.1	24.8	45.0	1.8	1.8	16.5	34.9	3.6
無回答	2	50.0	-	50.0	-	-	-	50.0	0.0
F5 職業別(大分類)									
自営業・家族従業者	110	10.9	27.3	50.0	5.5	2.7	3.6	38.2	8.2
常勤の勤め人	361	6.6	33.8	52.4	4.7	0.8	1.7	40.4	5.5
非常勤の勤め人	252	11.1	43.3	37.3	4.8	-	3.6	54.4	4.8
無職	543	9.4	34.8	42.7	4.1	0.7	8.3	44.2	4.8
その他	42	9.5	31.0	50.0	7.1	-	2.4	40.5	7.1
無回答	13	-	23.1	46.2	-	-	30.8	23.1	0.0
F7 勤務地別									
八王子市内	362	11.0	37.3	42.5	5.2	1.4	2.5	48.3	6.6
八王子市外	349	6.3	34.4	51.9	4.6	0.3	2.6	40.7	4.9
無回答	12	16.7	50.0	25.0	-	-	8.3	66.7	0.0
F1・F7 性・勤務地別									
男性 八王子市内	361	3.9	28.0	57.6	6.4	1.4	2.8	31.9	7.8
八王子市外	140	4.3	30.0	53.6	7.1	2.9	2.1	34.3	10.0
無回答	219	3.2	26.9	60.3	5.9	0.5	3.2	30.1	6.4
女性 八王子市内	2	50.0	-	50.0	-	-	-	50.0	0.0
八王子市外	346	13.6	43.9	36.7	3.2	-	2.6	57.5	3.2
無回答	215	15.3	41.9	36.3	3.7	-	2.8	57.2	3.7
無回答	121	10.7	46.3	38.8	2.5	-	1.7	57.0	2.5
無回答	10	10.0	60.0	20.0	-	-	10.0	70.0	0.0
F8 婚姻状況別									
結婚している(事実婚を含む)	936	8.9	38.1	45.1	3.2	1.1	3.6	47.0	4.3
結婚していたが、離別・死別した	134	9.7	31.3	44.0	5.2	-	9.7	41.0	5.2
結婚していない	200	10.0	27.5	48.0	10.5	-	4.0	37.5	10.5
無回答	51	5.9	23.5	39.2	3.9	-	27.5	29.4	3.9
F11 世帯構成別									
単身世帯	131	8.4	27.5	45.8	8.4	-	9.9	35.9	8.4
1世代世帯	354	9.6	37.3	44.4	2.8	1.4	4.5	46.9	4.2
2世代世帯	655	8.7	35.9	47.0	4.6	0.5	3.4	44.6	5.1
3世代世帯	99	12.1	31.3	43.4	6.1	2.0	5.1	43.4	8.1
その他	49	6.1	38.8	44.9	4.1	-	6.1	44.9	4.1
無回答	33	6.1	39.4	21.2	3.0	-	30.3	45.5	3.0
F12 子どもの有無別									
いる	975	8.5	37.6	45.1	3.5	1.0	4.2	46.1	4.5
いない	314	11.1	29.9	47.1	7.3	-	4.5	41.0	7.3
無回答	32	3.1	15.6	28.1	9.4	-	43.8	18.7	9.4
F13 末子の成長段階別									
就学前	129	6.2	31.0	58.9	3.1	-	0.8	37.2	3.1
小中学生	144	10.4	37.5	43.1	4.9	1.4	2.8	47.9	6.3
高校・大学・大学院生	112	7.1	41.1	46.4	2.7	0.9	1.8	48.2	3.6
社会人 有職	470	8.3	40.0	42.6	4.0	1.3	3.8	48.3	5.3
社会人 無職	89	13.5	37.1	40.4	1.1	-	7.9	50.6	1.1
無回答	31	3.2	19.4	45.2	-	3.2	29.0	22.6	3.2

集計集 8

問1 あなたは、次のような分野で男女の地位は平等になっていると思いますか。(各項目で は1つ)

ク)社会全体

	総数	男性の方が優遇されている	どちらかといえば男性の方が優遇	平等	どちらかといえば女性の方が優遇	女性の方が優遇されている	無回答	男性の方が優遇されている (計)	女性の方が優遇されている (計)
総数	1,321	16.0	58.1	16.1	4.5	0.9	4.3	74.1	5.4
F1 性別									
男性	563	9.6	55.2	21.7	7.5	2.0	4.1	64.8	9.5
女性	720	20.8	60.7	12.1	2.2	0.1	4.0	81.5	2.3
無回答	38	18.4	52.6	10.5	5.3	-	13.2	71.0	5.3
F2 年代別									
20歳代	104	9.6	55.8	20.2	10.6	1.0	2.9	65.4	11.6
30歳代	180	16.1	52.8	20.6	8.3	1.1	1.1	68.9	9.4
40歳代	250	18.0	58.0	18.0	3.6	0.8	1.6	76.0	4.4
50歳代	190	16.8	65.8	11.1	4.7	1.1	0.5	82.6	5.8
60歳代	334	17.7	62.3	13.2	2.4	0.6	3.9	80.0	3.0
70歳以上	251	13.5	52.2	17.1	2.8	1.2	13.1	65.7	4.0
無回答	12	16.7	50.0	16.7	8.3	-	8.3	66.7	8.3
F1・F2 性・年代別									
男性 20歳代	37	5.4	43.2	27.0	18.9	2.7	2.7	48.6	21.6
30歳代	69	7.2	46.4	26.1	17.4	2.9	-	53.6	20.3
40歳代	101	8.9	48.5	31.7	5.9	2.0	3.0	57.4	7.9
50歳代	74	9.5	64.9	12.2	10.8	2.7	-	74.4	13.5
60歳代	155	10.3	61.9	18.7	3.2	1.3	4.5	72.2	4.5
70歳以上	127	11.8	55.1	18.9	3.1	1.6	9.4	66.9	4.7
無回答	-	-	-	-	-	-	-	0.0	0.0
女性 20歳代	67	11.9	62.7	16.4	6.0	-	3.0	74.6	6.0
30歳代	108	22.2	56.5	16.7	2.8	-	1.9	78.7	2.8
40歳代	144	23.6	64.6	9.0	2.1	-	0.7	88.2	2.1
50歳代	112	21.4	66.1	10.7	0.9	-	0.9	87.5	0.9
60歳代	178	24.2	62.4	8.4	1.7	-	3.4	86.6	1.7
70歳以上	109	14.7	50.5	16.5	1.8	0.9	15.6	65.2	2.7
無回答	2	50.0	50.0	-	-	-	-	100.0	0.0
F5 職業別(大分類)									
自営業・家族従業者	110	17.3	55.5	17.3	4.5	1.8	3.6	72.8	6.3
常勤の勤め人	361	11.1	56.8	20.5	8.0	1.7	1.9	67.9	9.7
非常勤の勤め人	252	19.8	61.1	13.9	2.8	-	2.4	80.9	2.8
無職	543	16.9	59.1	13.3	3.1	0.6	7.0	76.0	3.7
その他	42	19.0	50.0	26.2	2.4	2.4	-	69.0	4.8
無回答	13	15.4	46.2	15.4	7.7	-	15.4	61.6	7.7
F7 勤務地別									
八王子市内	362	15.2	61.0	16.3	5.0	0.8	1.7	76.2	5.8
八王子市外	349	14.6	55.0	19.5	6.6	1.4	2.9	69.6	8.0
無回答	12	25.0	58.3	8.3	-	-	8.3	83.3	0.0
F1・F7 性・勤務地別									
男性 八王子市内	361	8.0	55.1	22.2	9.7	2.2	2.8	63.1	11.9
八王子市外	140	5.7	57.9	20.7	11.4	2.1	2.1	63.6	13.5
無回答	219	9.6	53.0	23.3	8.7	2.3	3.2	62.6	11.0
女性 八王子市内	2	-	100.0	-	-	-	-	100.0	0.0
八王子市外	346	22.0	60.7	13.6	1.7	-	2.0	82.7	1.7
無回答	215	20.9	63.3	13.5	0.9	-	1.4	84.2	0.9
その他	121	23.1	57.0	14.0	3.3	-	2.5	80.1	3.3
無回答	10	30.0	50.0	10.0	-	-	10.0	80.0	0.0
F8 婚姻状況別									
結婚している(事実婚を含む)	936	15.7	62.3	15.1	3.2	1.0	2.8	78.0	4.2
結婚していたが、離別・死別した	134	17.2	52.2	15.7	6.0	-	9.0	69.4	6.0
結婚していない	200	16.5	48.5	21.0	9.5	1.0	3.5	65.0	10.5
無回答	51	15.7	35.3	17.6	5.9	2.0	23.5	51.0	7.9
F11 世帯構成別									
単身世帯	131	14.5	48.9	16.0	12.2	-	8.4	63.4	12.2
1世代世帯	354	14.4	60.5	16.9	3.1	0.8	4.2	74.9	3.9
2世代世帯	655	18.0	58.3	16.5	4.0	1.1	2.1	76.3	5.1
3世代世帯	99	13.1	61.6	12.1	5.1	2.0	6.1	74.7	7.1
その他	49	14.3	61.2	20.4	4.1	-	-	75.5	4.1
無回答	33	9.1	51.5	6.1	-	-	33.3	60.6	0.0
F12 子どもの有無別									
いる	975	15.6	61.6	14.9	3.3	0.9	3.7	77.2	4.2
いない	314	17.8	50.3	20.1	8.6	1.0	2.2	68.1	9.6
無回答	32	9.4	28.1	15.6	3.1	-	43.8	37.5	3.1
F13 末子の成長段階別									
就学前	129	13.2	58.9	24.0	2.3	1.6	-	72.1	3.9
小中学生	144	19.4	61.1	11.1	6.3	1.4	0.7	80.5	7.7
高校・大学・大学院生	112	15.2	66.1	11.6	5.4	0.9	0.9	81.3	6.3
社会人 有職	470	14.7	64.5	13.6	2.6	0.6	4.0	79.2	3.2
社会人 無職	89	21.3	55.1	15.7	1.1	-	6.7	76.4	1.1
無回答	31	6.5	35.5	22.6	3.2	3.2	29.0	42.0	6.4

集計集9

問2 あなたは「夫は外で働き、妻は家庭を守るべきである」という考え方について、どう思いますか。(は1つ)

	総数	賛成	どちらかといえ ば賛成	どちらかといえ ば反対	反対	無回答	賛成 (計)	反対 (計)
総数	1,321	9.6	40.3	31.1	16.5	2.5	49.9	47.6
F1 性別								
男性	563	12.1	44.2	26.3	14.4	3.0	56.3	40.7
女性	720	7.5	37.4	35.0	18.1	2.1	44.9	53.1
無回答	38	13.2	36.8	28.9	18.4	2.6	50.0	47.3
F2 年代別								
20歳代	104	8.7	34.6	37.5	18.3	1.0	43.3	55.8
30歳代	180	3.9	44.4	36.1	14.4	1.1	48.3	50.5
40歳代	250	6.0	41.2	32.0	18.4	2.4	47.2	50.4
50歳代	190	7.4	39.5	33.2	16.8	3.2	46.9	50.0
60歳代	334	10.2	40.7	28.7	18.3	2.1	50.9	47.0
70歳以上	251	19.1	39.4	25.1	12.4	4.0	58.5	37.5
無回答	12	-	25.0	41.7	25.0	8.3	25.0	66.7
F1・F2 性・年代別								
男性 20歳代	37	13.5	40.5	27.0	16.2	2.7	54.0	43.2
30歳代	69	5.8	44.9	33.3	15.9	-	50.7	49.2
40歳代	101	10.9	42.6	25.7	16.8	4.0	53.5	42.5
50歳代	74	8.1	45.9	27.0	14.9	4.1	54.0	41.9
60歳代	155	10.3	48.4	23.9	14.8	2.6	58.7	38.7
70歳以上	127	20.5	40.2	25.2	10.2	3.9	60.7	35.4
無回答	-	-	-	-	-	-	0.0	0.0
女性 20歳代	67	6.0	31.3	43.3	19.4	-	37.3	62.7
30歳代	108	2.8	44.4	38.0	13.0	1.9	47.2	51.0
40歳代	144	2.8	39.6	36.8	19.4	1.4	42.4	56.2
50歳代	112	6.3	34.8	38.4	17.9	2.7	41.1	56.3
60歳代	178	10.1	33.7	33.1	21.3	1.7	43.8	54.4
70歳以上	109	16.5	39.4	23.9	15.6	4.6	55.9	39.5
無回答	2	-	50.0	50.0	-	-	50.0	50.0
F5 職業別(大分類)								
自営業・家族従業者	110	10.0	41.8	30.0	16.4	1.8	51.8	46.4
常勤の勤め人	361	7.2	36.6	33.8	19.1	3.3	43.8	52.9
非常勤の勤め人	252	4.4	44.0	31.0	19.0	1.6	48.4	50.0
無職	543	13.1	41.1	30.4	12.9	2.6	54.2	43.3
その他	42	19.0	40.5	21.4	19.0	-	59.5	40.4
無回答	13	-	23.1	30.8	38.5	7.7	23.1	69.3
F7 勤務地別								
八王子市内	362	6.6	38.4	33.4	19.3	2.2	45.0	52.7
八王子市外	349	6.6	41.3	31.2	18.3	2.6	47.9	49.5
無回答	12	8.3	50.0	25.0	8.3	8.3	58.3	33.3
F1・F7 性・勤務地別								
男性 八王子市内	140	10.7	44.3	26.4	16.4	2.1	55.0	42.8
八王子市外	219	9.1	46.1	26.0	15.1	3.7	55.2	41.1
無回答	2	-	50.0	50.0	-	-	50.0	50.0
女性 八王子市内	215	3.7	34.9	38.1	20.9	2.3	38.6	59.0
八王子市外	121	1.7	31.4	42.1	24.0	0.8	33.1	66.1
無回答	10	10.0	50.0	20.0	10.0	10.0	60.0	30.0
F8 婚姻状況別								
結婚している(事実婚を含む)	936	10.3	40.9	31.2	16.1	1.5	51.2	47.3
結婚していたが、離別・死別した	134	10.4	36.6	29.9	19.4	3.7	47.0	49.3
結婚していない	200	5.5	42.5	31.0	19.0	2.0	48.0	50.0
無回答	51	11.8	29.4	33.3	5.9	19.6	41.2	39.2
F11 世帯構成別								
単身世帯	131	6.9	39.7	27.5	20.6	5.3	46.6	48.1
1世代世帯	354	12.7	39.8	31.1	15.0	1.4	52.5	46.1
2世代世帯	655	7.6	42.9	31.5	16.8	1.2	50.5	48.3
3世代世帯	99	14.1	35.4	31.3	15.2	4.0	49.5	46.5
その他	49	10.2	32.7	36.7	20.4	-	42.9	57.1
無回答	33	12.1	21.2	30.3	9.1	27.3	33.3	39.4
F12 子どもの有無別								
いる	975	10.4	40.7	31.3	15.9	1.7	51.1	47.2
いない	314	7.0	40.1	32.2	18.8	1.9	47.1	51.0
無回答	32	12.5	28.1	15.6	12.5	31.3	40.6	28.1
F13 末子の成長段階別								
就学前	129	7.0	37.2	37.2	18.6	-	44.2	55.8
小中学生	144	6.9	45.1	32.6	14.6	0.7	52.0	47.2
高校・大学・大学院生	112	1.8	50.9	25.9	17.0	4.5	52.7	42.9
社会人 有職	470	12.8	36.8	32.8	16.0	1.7	49.6	48.8
社会人 無職	89	14.6	46.1	21.3	16.9	1.1	60.7	38.2
無回答	31	22.6	41.9	25.8	3.2	6.5	64.5	29.0

集計集10

問3 家事・育児・介護についての男女の関わり方の違いについて、あなたのお考えは以下のどれにあてはまりますか。(各項目で は1つ)

ア)家事

	総数	男女とも平等に担うのが望ましい	男性が関わるのが多くなるのはやむをえない	女性が関わるのが多くなるのはやむをえない	男性が中心に関わるべきである	女性が中心に関わるべきである	男女で関わり方を区別して考えていない	無回答
総数	1,321	28.5	4.4	46.0	0.2	6.3	13.5	1.3
F1 性別								
男性	563	26.3	6.9	44.0	0.2	7.6	14.0	0.9
女性	720	30.1	2.1	47.4	0.1	5.4	13.3	1.5
無回答	38	28.9	10.5	47.4	-	2.6	7.9	2.6
F2 年代別								
20歳代	104	36.5	2.9	33.7	-	6.7	20.2	-
30歳代	180	30.6	2.2	42.8	-	3.3	21.1	-
40歳代	250	28.0	3.6	45.6	-	5.6	16.4	0.8
50歳代	190	31.6	3.2	44.2	-	6.8	13.7	0.5
60歳代	334	26.3	5.7	48.8	0.3	6.9	11.1	0.9
70歳以上	251	25.1	6.0	51.0	0.4	7.6	6.0	4.0
無回答	12	16.7	16.7	50.0	-	8.3	-	8.3
F1・F2 性・年代別								
男性 20歳代	37	29.7	5.4	29.7	-	13.5	21.6	-
男性 30歳代	69	34.8	5.8	30.4	-	2.9	26.1	-
男性 40歳代	101	21.8	5.9	43.6	-	8.9	18.8	1.0
男性 50歳代	74	32.4	5.4	37.8	-	6.8	16.2	1.4
男性 60歳代	155	23.9	8.4	49.7	-	7.1	11.0	-
男性 70歳以上	127	23.6	7.9	52.8	0.8	8.7	3.9	2.4
男性 無回答	-	-	-	-	-	-	-	-
女性 20歳代	67	40.3	1.5	35.8	-	3.0	19.4	-
女性 30歳代	108	25.9	-	51.9	-	3.7	18.5	-
女性 40歳代	144	32.6	2.1	46.5	-	3.5	14.6	0.7
女性 50歳代	112	30.4	1.8	48.2	-	7.1	12.5	-
女性 60歳代	178	28.7	3.4	48.3	0.6	6.7	10.7	1.7
女性 70歳以上	109	26.6	2.8	49.5	-	6.4	8.3	6.4
女性 無回答	2	50.0	-	-	-	50.0	-	-
F5 職業別(大分類)								
自営業・家族従業者	110	21.8	6.4	48.2	-	7.3	15.5	0.9
常勤の勤め人	361	32.7	5.3	40.7	-	4.7	16.1	0.6
非常勤の勤め人	252	29.0	2.4	47.2	0.4	6.7	13.1	1.2
無職	543	27.8	4.1	47.5	0.2	7.0	11.6	1.8
その他	42	21.4	4.8	57.1	-	4.8	11.9	-
無回答	13	7.7	15.4	46.2	-	7.7	15.4	7.7
F7 勤務地別								
八王子市内	362	29.8	3.9	45.6	0.3	6.4	14.1	-
八王子市外	349	28.9	5.2	43.0	-	5.2	16.0	1.7
無回答	12	50.0	-	33.3	-	8.3	8.3	-
F1・F7 性・勤務地別								
男性 八王子市内	140	26.4	7.1	43.6	-	7.9	15.0	-
男性 八王子市外	219	28.3	6.4	40.6	-	6.8	16.0	1.8
男性 無回答	2	50.0	-	-	-	50.0	-	-
女性 八王子市内	215	31.2	1.4	47.4	0.5	5.6	14.0	-
女性 八王子市外	121	30.6	2.5	47.1	-	2.5	15.7	1.7
女性 無回答	10	50.0	-	40.0	-	-	10.0	-
F8 婚姻状況別								
結婚している(事実婚を含む)	936	26.9	4.5	49.4	0.1	6.5	12.4	0.2
結婚していたが、離別・死別した	134	36.6	3.7	41.0	0.7	3.0	8.2	6.7
結婚していない	200	32.5	3.5	33.0	-	8.0	21.5	1.5
無回答	51	19.6	7.8	47.1	-	3.9	15.7	5.9
F11 世帯構成別								
単身世帯	131	33.6	3.1	35.1	0.8	6.9	16.0	4.6
1世代世帯	354	28.0	4.5	50.3	0.3	6.5	10.2	0.3
2世代世帯	655	29.5	4.9	44.9	-	6.1	13.9	0.8
3世代世帯	99	21.2	2.0	54.5	-	5.1	16.2	1.0
その他	49	26.5	4.1	42.9	-	12.2	12.2	2.0
無回答	33	18.2	6.1	42.4	-	-	24.2	9.1
F12 子どもの有無別								
いる	975	27.9	4.7	48.2	0.2	6.3	11.6	1.1
いない	314	29.3	3.2	40.4	-	6.7	19.4	1.0
無回答	32	37.5	6.3	31.3	-	3.1	12.5	9.4
F13 末子の成長段階別								
就学前	129	28.7	2.3	45.0	-	4.7	19.4	-
小中学生	144	35.4	3.5	39.6	-	6.3	14.6	0.7
高校・大学・大学院生	112	25.0	3.6	57.1	-	3.6	10.7	-
社会人 有職	470	26.8	5.3	50.4	0.4	6.6	9.1	1.3
社会人 無職	89	25.8	6.7	49.4	-	6.7	9.0	2.2
無回答	31	22.6	9.7	32.3	-	16.1	12.9	6.5

集計集11

問3 家事・育児・介護についての男女の関わり方の違いについて、あなたのお考えは以下のどれにあてはまりますか。(各項目で は1つ)

イ) 育児

	総数	男女とも平等に担うのが望ましい	男性が関わるのが多くなるのはやむをえない	女性が関わるのが多くなるのはやむをえない	男性が中心に関わるべきである	女性が中心に関わるべきである	男女で関わり方を区別して考えていない	無回答
総数	1,321	23.2	3.5	51.4	0.5	8.9	10.1	2.3
F1 性別								
男性	563	20.4	4.6	49.2	0.4	12.4	10.5	2.5
女性	720	25.8	1.9	53.3	0.6	6.5	10.1	1.7
無回答	38	15.8	15.8	47.4	-	2.6	5.3	13.2
F2 年代別								
20歳代	104	28.8	2.9	41.3	1.0	7.7	18.3	-
30歳代	180	22.8	1.1	57.2	1.1	6.1	11.7	-
40歳代	250	27.2	2.0	52.0	0.4	6.4	10.8	1.2
50歳代	190	24.7	2.1	53.7	-	6.8	11.6	1.1
60歳代	334	20.7	3.9	52.4	0.6	12.0	8.7	1.8
70歳以上	251	20.3	6.8	47.8	-	11.6	6.4	7.2
無回答	12	8.3	16.7	50.0	-	8.3	-	16.7
F1・F2 性・年代別								
男性 20歳代	37	24.3	5.4	35.1	-	13.5	21.6	-
30歳代	69	26.1	2.9	44.9	2.9	7.2	15.9	-
40歳代	101	18.8	3.0	51.5	-	11.9	11.9	3.0
50歳代	74	25.7	2.7	50.0	-	8.1	12.2	1.4
60歳代	155	16.1	5.8	55.5	-	12.9	8.4	1.3
70歳以上	127	19.7	6.3	45.7	-	17.3	4.7	6.3
無回答	-	-	-	-	-	-	-	-
女性 20歳代	67	31.3	1.5	44.8	1.5	4.5	16.4	-
30歳代	108	18.5	-	66.7	-	5.6	9.3	-
40歳代	144	33.3	1.4	51.4	0.7	2.8	10.4	-
50歳代	112	25.0	1.8	55.4	-	6.3	11.6	-
60歳代	178	24.7	2.2	50.0	1.1	11.2	8.4	2.2
70歳以上	109	22.9	4.6	51.4	-	5.5	8.3	7.3
無回答	2	-	-	50.0	-	50.0	-	-
F5 職業別(大分類)								
自営業・家族従業者	110	19.1	4.5	54.5	0.9	10.0	8.2	2.7
常勤の勤め人	361	23.8	3.6	53.5	0.6	7.5	10.8	0.3
非常勤の勤め人	252	27.4	2.8	46.8	1.2	9.5	11.1	1.2
無職	543	22.5	3.3	51.4	-	9.4	9.8	3.7
その他	42	19.0	2.4	57.1	-	7.1	9.5	4.8
無回答	13	7.7	15.4	38.5	-	15.4	7.7	15.4
F7 勤務地別								
八王子市内	362	26.2	3.3	49.2	1.1	9.9	9.7	0.6
八王子市外	349	22.1	3.7	53.9	0.6	6.9	11.5	1.4
無回答	12	33.3	-	41.7	-	16.7	8.3	-
F1・F7 性・勤務地別								
男性 八王子市内	140	22.9	4.3	48.6	0.7	14.3	9.3	-
八王子市外	219	20.1	4.6	52.1	0.5	9.1	11.9	1.8
無回答	2	50.0	-	-	-	50.0	-	-
女性 八王子市内	215	28.4	1.9	50.2	1.4	7.4	10.2	0.5
八王子市外	121	25.6	1.7	57.0	0.8	3.3	10.7	0.8
無回答	10	30.0	-	50.0	-	10.0	10.0	-
F8 婚姻状況別								
結婚している(事実婚を含む)	936	22.2	3.0	54.3	0.4	9.2	9.5	1.4
結婚していたが、離別・死別した	134	29.1	5.2	47.8	-	6.0	6.0	6.0
結婚していない	200	26.0	3.5	41.5	1.0	9.0	16.0	3.0
無回答	51	15.7	7.8	47.1	-	11.8	9.8	7.8
F11 世帯構成別								
単身世帯	131	26.0	3.8	46.6	-	8.4	9.2	6.1
1世代世帯	354	22.6	3.1	52.8	0.6	11.3	7.9	1.7
2世代世帯	655	24.0	4.0	51.9	0.6	7.9	10.1	1.5
3世代世帯	99	23.2	2.0	51.5	-	6.1	15.2	2.0
その他	49	18.4	4.1	51.0	-	12.2	10.2	4.1
無回答	33	12.1	-	45.5	-	9.1	24.2	9.1
F12 子どもの有無別								
いる	975	23.1	3.5	53.8	0.4	8.4	8.9	1.8
いない	314	23.6	3.5	45.5	0.6	10.5	13.4	2.9
無回答	32	25.0	3.1	34.4	-	9.4	15.6	12.5
F13 末子の成長段階別								
就学前	129	22.5	1.6	62.0	0.8	3.9	9.3	-
小中学生	144	31.9	2.1	46.5	0.7	6.3	12.5	-
高校・大学・大学院生	112	25.0	2.7	58.9	-	4.5	8.9	-
社会人 有職	470	21.3	4.5	53.0	0.4	10.2	8.5	2.1
社会人 無職	89	18.0	2.2	56.2	-	11.2	6.7	5.6
無回答	31	19.4	9.7	41.9	-	16.1	3.2	9.7

集計集12

問3 家事・育児・介護についての男女の関わり方の違いについて、あなたのお考えは以下のどれにあてはまりますか。(各項目で は1つ)
ウ)介護

	総数	男女とも平等に担うのが望ましい	男性が関わるのが多くなるのはやむをえない	女性が関わるのが多くなるのはやむをえない	男性が中心に関わるべきである	女性が中心に関わるべきである	男女で関わり方を区別して考えていない	無回答
総数	1,321	44.0	4.2	23.7	0.9	2.2	22.9	2.0
F1 性別								
男性	563	41.6	5.9	22.9	1.2	3.4	23.1	2.0
女性	720	46.1	2.5	24.4	0.7	1.4	23.1	1.8
無回答	38	39.5	13.2	21.1	-	-	18.4	7.9
F2 年代別								
20歳代	104	44.2	2.9	18.3	1.0	2.9	29.8	1.0
30歳代	180	41.7	1.7	25.0	1.7	0.6	29.4	-
40歳代	250	48.0	2.4	22.4	0.4	2.8	23.6	0.4
50歳代	190	49.5	3.7	18.4	2.1	1.6	24.2	0.5
60歳代	334	42.8	4.2	28.4	0.3	2.1	21.0	1.2
70歳以上	251	38.6	8.8	23.9	0.8	3.2	17.1	7.6
無回答	12	50.0	8.3	25.0	-	-	8.3	8.3
F1・F2 性・年代別								
男性 20歳代	37	37.8	5.4	16.2	2.7	2.7	35.1	-
30歳代	69	44.9	4.3	14.5	1.4	-	34.8	-
40歳代	101	42.6	3.0	22.8	-	5.0	25.7	1.0
50歳代	74	50.0	4.1	16.2	4.1	4.1	20.3	1.4
60歳代	155	38.1	7.1	31.6	-	2.6	20.6	-
70歳以上	127	39.4	8.7	22.8	1.6	4.7	15.7	7.1
無回答	-	-	-	-	-	-	-	-
女性 20歳代	67	47.8	1.5	19.4	-	3.0	26.9	1.5
30歳代	108	38.9	-	31.5	1.9	0.9	26.9	-
40歳代	144	51.4	2.1	22.2	0.7	1.4	22.2	-
50歳代	112	49.1	3.6	20.5	0.9	-	25.9	-
60歳代	178	47.2	1.7	25.8	0.6	1.7	20.8	2.2
70歳以上	109	40.4	6.4	24.8	-	1.8	19.3	7.3
無回答	2	50.0	-	50.0	-	-	-	-
F5 職業別(大分類)								
自営業・家族従業者	110	40.9	7.3	25.5	1.8	2.7	20.0	1.8
常勤の勤め人	361	46.3	4.2	20.2	1.4	2.5	25.2	0.3
非常勤の勤め人	252	46.4	2.4	26.2	0.4	2.0	21.4	1.2
無職	543	42.0	4.6	23.6	0.7	2.2	23.2	3.7
その他	42	45.2	2.4	35.7	-	-	16.7	-
無回答	13	38.5	7.7	23.1	-	-	23.1	7.7
F7 勤務地別								
八王子市内	362	44.8	3.0	25.1	2.2	2.5	22.1	0.3
八王子市外	349	45.8	5.2	21.2	-	2.0	24.4	1.4
無回答	12	58.3	-	16.7	-	8.3	16.7	-
F1・F7 性・勤務地別								
男性 八王子市内	140	38.6	4.3	26.4	5.0	4.3	21.4	-
八王子市外	219	44.7	6.8	19.6	-	3.2	23.7	1.8
無回答	2	100.0	-	-	-	-	-	-
女性 八王子市内	215	47.4	1.9	25.1	0.5	1.4	23.3	0.5
八王子市外	121	48.8	2.5	24.8	-	-	23.1	0.8
無回答	10	50.0	-	20.0	-	10.0	20.0	-
F8 婚姻状況別								
結婚している(事実婚を含む)	936	44.8	4.6	24.5	0.9	2.2	22.0	1.1
結婚していたが、離別・死別した	134	44.8	5.2	24.6	1.5	0.7	17.2	6.0
結婚していない	200	42.5	2.0	20.0	1.0	3.0	29.0	2.5
無回答	51	33.3	3.9	21.6	-	2.0	31.4	7.8
F11 世帯構成別								
単身世帯	131	42.7	2.3	20.6	0.8	1.5	26.0	6.1
1世代世帯	354	45.5	5.9	24.6	-	2.3	20.3	1.4
2世代世帯	655	46.1	4.1	22.9	1.5	2.4	21.7	1.2
3世代世帯	99	35.4	1.0	26.3	-	1.0	34.3	2.0
その他	49	36.7	4.1	34.7	-	2.0	20.4	2.0
無回答	33	27.3	6.1	18.2	3.0	3.0	33.3	9.1
F12 子どもの有無別								
いる	975	44.3	4.5	24.9	0.9	2.2	21.5	1.6
いない	314	43.0	3.2	20.7	1.0	2.2	27.7	2.2
無回答	32	43.8	6.3	15.6	-	3.1	18.8	12.5
F13 末子の成長段階別								
就学前	129	48.8	3.1	23.3	1.6	0.8	22.5	-
小中学生	144	44.4	2.1	25.7	1.4	2.1	24.3	-
高校・大学・大学院生	112	53.6	2.7	22.3	0.9	0.9	19.6	-
社会人 有職	470	41.3	5.5	26.6	0.4	2.6	21.9	1.7
社会人 無職	89	42.7	5.6	21.3	2.2	2.2	19.1	6.7
無回答	31	41.9	9.7	22.6	-	6.5	12.9	6.5

集計集13

問4 あなたの家庭では家事・育児・介護について、男性と女性、どちらの方がより多くかかっていますか。(男女で関わり方を意識的に区別していない家庭の方も、実際にどちらがより多く関わっているかでお答えください。)(各項目で は1つ)

ア)家事

	総数	男性(夫、 父親、祖父 など)	女性(妻、 母親、祖母 など)	男性・女性 両方で平 等に担って いる	家庭に一 方の性し かない	無回答
総数	1,321	2.6	70.3	13.5	6.4	7.2
F1 性別						
男性	563	4.3	66.1	15.1	6.7	7.8
女性	720	1.5	74.2	11.7	6.3	6.4
無回答	38	-	60.5	23.7	2.6	13.2
F2 年代別						
20歳代	104	3.8	69.2	16.3	7.7	2.9
30歳代	180	0.6	81.7	8.9	8.3	0.6
40歳代	250	2.0	79.2	10.8	5.2	2.8
50歳代	190	3.7	76.3	13.2	4.2	2.6
60歳代	334	3.3	63.8	15.9	7.5	9.6
70歳以上	251	2.8	59.4	14.3	5.2	18.3
無回答	12	-	41.7	33.3	16.7	8.3
F1・F2 性・年代別						
男性 20歳代	37	5.4	59.5	18.9	8.1	8.1
30歳代	69	-	73.9	11.6	14.5	-
40歳代	101	3.0	81.2	7.9	3.0	5.0
50歳代	74	9.5	66.2	18.9	2.7	2.7
60歳代	155	5.2	58.1	18.7	9.0	9.0
70歳以上	127	3.1	61.4	15.0	4.7	15.7
無回答	-	-	-	-	-	-
女性 20歳代	67	3.0	74.6	14.9	7.5	-
30歳代	108	0.9	87.0	6.5	4.6	0.9
40歳代	144	1.4	77.8	12.5	6.9	1.4
50歳代	112	-	82.1	9.8	5.4	2.7
60歳代	178	1.7	68.5	13.5	6.2	10.1
70歳以上	109	2.8	57.8	12.8	6.4	20.2
無回答	2	-	50.0	-	50.0	-
F5 職業別(大分類)						
自営業・家族従業者	110	4.5	71.8	10.0	6.4	7.3
常勤の勤め人	361	3.0	73.4	14.1	5.5	3.9
非常勤の勤め人	252	2.0	73.8	10.7	7.9	5.6
無職	543	2.2	68.3	13.8	5.9	9.8
その他	42	4.8	57.1	21.4	4.8	11.9
無回答	13	-	30.8	38.5	23.1	7.7
F7 勤務地別						
八王子市内	362	4.1	68.0	13.8	9.1	5.0
八王子市外	349	1.7	78.2	10.9	4.0	5.2
無回答	12	-	91.7	8.3	-	-
F1・F7 性・勤務地別						
男性	361	4.2	71.5	12.2	6.4	5.8
八王子市内	140	7.1	63.6	15.0	9.3	5.0
八王子市外	219	2.3	76.7	10.0	4.6	6.4
無回答	2	-	50.0	50.0	-	-
女性	346	1.7	75.1	12.4	6.9	3.8
八王子市内	215	2.3	71.2	13.0	9.3	4.2
八王子市外	121	0.8	80.2	12.4	3.3	3.3
無回答	10	-	100.0	-	-	-
F8 婚姻状況別						
結婚している(事実婚を含む)	936	1.9	78.4	15.4	0.2	4.1
結婚していたが、離別・死別した	134	3.7	35.8	7.5	33.6	19.4
結婚していない	200	4.5	57.0	11.0	16.5	11.0
無回答	51	5.9	64.7	3.9	7.8	17.6
F11 世帯構成別						
単身世帯	131	2.3	26.0	4.6	42.0	25.2
1世代世帯	354	2.8	73.2	17.5	-	6.5
2世代世帯	655	2.9	77.1	12.8	3.2	4.0
3世代世帯	99	-	82.8	12.1	3.0	2.0
その他	49	4.1	63.3	12.2	8.2	12.2
無回答	33	3.0	54.5	24.2	3.0	15.2
F12 子どもの有無別						
いる	975	1.9	74.3	13.4	4.4	5.9
いない	314	4.8	59.6	13.4	12.4	9.9
無回答	32	3.1	56.3	15.6	6.3	18.8
F13 末子の成長段階別						
就学前	129	2.3	86.0	10.9	0.8	-
小中学生	144	1.4	79.2	12.5	6.3	0.7
高校・大学・大学院生	112	2.7	81.3	9.8	4.5	1.8
社会人 有職	470	1.5	69.6	15.7	5.1	8.1
社会人 無職	89	3.4	71.9	13.5	2.2	9.0
無回答	31	3.2	54.8	6.5	6.5	29.0

集計集14

問4 あなたの家庭では家事・育児・介護について、男性と女性、どちらの方がより多くかかっていますか。(男女で関わり方を意識的に区別していない家庭の方も、実際にどちらがより多く関わっているかでお答えください。)(各項目で は1つ)

イ) 育児

	総数	男性(夫、 父親、祖父 など)	女性(妻、 母親、祖母 など)	男性・女性 両方で平 等に担って いる	家庭に一 方の性し かいない	該当しない (育児の対 象がいな い)	無回答
総数	1,321	0.8	46.0	8.4	1.8	38.5	4.5
F1 性別							
男性	563	1.2	41.2	8.2	1.1	43.3	5.0
女性	720	0.4	50.6	7.8	2.4	35.1	3.8
無回答	38	-	28.9	23.7	2.6	31.6	13.2
F2 年代別							
20歳代	104	2.9	43.3	8.7	1.9	43.3	-
30歳代	180	-	58.9	7.8	2.2	31.1	-
40歳代	250	0.4	61.6	10.4	3.2	23.2	1.2
50歳代	190	1.1	53.2	6.3	1.1	35.8	2.6
60歳代	334	0.6	35.0	8.1	2.1	49.1	5.1
70歳以上	251	0.8	32.7	7.6	-	45.8	13.1
無回答	12	-	16.7	33.3	8.3	25.0	16.7
F1・F2 性・年代別							
男性 20歳代	37	5.4	40.5	5.4	2.7	45.9	-
30歳代	69	-	47.8	8.7	2.9	40.6	-
40歳代	101	1.0	59.4	8.9	1.0	27.7	2.0
50歳代	74	2.7	50.0	9.5	-	32.4	5.4
60歳代	155	0.6	29.7	10.3	1.3	52.9	5.2
70歳以上	127	0.8	32.3	4.7	-	51.2	11.0
無回答	-	-	-	-	-	-	-
女性 20歳代	67	1.5	44.8	10.4	1.5	41.8	-
30歳代	108	-	64.8	7.4	1.9	25.9	-
40歳代	144	-	63.9	11.1	4.9	19.4	0.7
50歳代	112	-	55.4	4.5	1.8	38.4	-
60歳代	178	0.6	39.9	6.2	2.8	45.5	5.1
70歳以上	109	0.9	34.9	8.3	-	40.4	15.6
無回答	2	-	50.0	-	-	50.0	-
F5 職業別(大分類)							
自営業・家族従業者	110	-	50.0	7.3	1.8	36.4	4.5
常勤の勤め人	361	1.7	50.1	8.3	2.5	36.0	1.4
非常勤の勤め人	252	0.4	51.2	6.3	2.8	36.1	3.2
無職	543	0.6	41.4	8.5	0.9	42.0	6.6
その他	42	-	38.1	16.7	-	38.1	7.1
無回答	13	-	7.7	30.8	7.7	30.8	23.1
F7 勤務地別							
八王子市内	362	1.1	47.5	7.5	4.1	37.3	2.5
八王子市外	349	0.9	53.0	7.2	0.9	35.5	2.6
無回答	12	-	66.7	16.7	-	16.7	-
F1・F7 性・勤務地別							
男性	361	1.4	46.5	8.3	1.4	39.3	3.0
八王子市内	140	2.1	38.6	10.0	2.9	43.6	2.9
八王子市外	219	0.9	52.1	6.8	0.5	36.5	3.2
無回答	2	-	-	50.0	-	50.0	-
女性	346	0.6	54.9	6.6	3.8	32.4	1.7
八王子市内	215	0.5	54.0	5.6	5.1	33.0	1.9
八王子市外	121	0.8	54.5	8.3	1.7	33.1	1.7
無回答	10	-	80.0	10.0	-	10.0	-
F8 婚姻状況別							
結婚している(事実婚を含む)	936	0.5	53.6	9.3	0.1	33.3	3.1
結婚していたが、離別・死別した	134	0.7	24.6	6.7	12.7	44.0	11.2
結婚していない	200	1.0	28.0	5.5	3.0	58.0	4.5
無回答	51	3.9	31.4	7.8	-	43.1	13.7
F11 世帯構成別							
単身世帯	131	0.8	16.8	5.3	9.9	54.2	13.0
1世代世帯	354	0.6	34.2	5.1	-	55.1	5.1
2世代世帯	655	0.8	58.0	9.6	1.4	28.1	2.1
3世代世帯	99	1.0	59.6	14.1	2.0	19.2	4.0
その他	49	-	36.7	8.2	-	53.1	2.0
無回答	33	3.0	21.2	15.2	-	42.4	18.2
F12 子どもの有無別							
いる	975	0.7	54.7	9.5	1.8	29.5	3.7
いない	314	0.6	20.7	5.1	1.6	66.9	5.1
無回答	32	3.1	28.1	6.3	3.1	34.4	25.0
F13 末子の成長段階別							
就学前	129	0.8	88.4	10.1	0.8	-	-
小中学生	144	-	75.0	16.7	5.6	2.1	0.7
高校・大学・大学院生	112	1.8	67.9	9.8	1.8	18.8	-
社会人 有職	470	0.4	41.1	7.2	1.5	45.1	4.7
社会人 無職	89	2.2	34.8	9.0	-	48.3	5.6
無回答	31	-	35.5	9.7	-	29.0	25.8

集計集15

問4 あなたの家庭では家事・育児・介護について、男性と女性、どちらの方がより多くかかっていますか。(男女で関わり方を意識的に区別していない家庭の方も、実際にどちらがより多く関わっているかでお答えください。)(各項目で は1つ)
ウ)介護

	総数	男性(夫、 父親、祖父 など)	女性(妻、 母親、祖母 など)	男性・女性 両方で平 等に担って いる	家庭に一 方の性し かない	該当しない (介護の対 象がいな い)	無回答
総数	1,321	2.5	23.7	8.3	1.4	59.7	4.4
F1 性別							
男性	563	3.0	20.2	9.6	1.1	61.3	4.8
女性	720	1.9	26.3	6.9	1.7	59.0	4.2
無回答	38	5.3	26.3	15.8	2.6	47.4	2.6
F2 年代別							
20歳代	104	1.0	26.9	4.8	1.0	64.4	1.9
30歳代	180	0.6	17.2	3.9	1.1	77.2	-
40歳代	250	2.8	24.4	6.0	1.6	64.0	1.2
50歳代	190	6.3	24.7	8.4	0.5	57.9	2.1
60歳代	334	2.1	25.7	10.8	2.4	53.0	6.0
70歳以上	251	2.0	23.1	11.6	0.8	51.0	11.6
無回答	12	-	16.7	16.7	8.3	58.3	-
F1・F2 性・年代別							
男性 20歳代	37	-	40.5	2.7	2.7	51.4	2.7
30歳代	69	-	13.0	4.3	2.9	79.7	-
40歳代	101	5.0	19.8	6.9	1.0	65.3	2.0
50歳代	74	12.2	13.5	10.8	-	59.5	4.1
60歳代	155	1.3	18.7	11.6	1.3	61.3	5.8
70歳以上	127	0.8	24.4	13.4	-	52.0	9.4
無回答	-	-	-	-	-	-	-
女性 20歳代	67	1.5	19.4	6.0	-	71.6	1.5
30歳代	108	0.9	19.4	3.7	-	75.9	-
40歳代	144	1.4	27.1	4.9	2.1	63.9	0.7
50歳代	112	2.7	31.3	6.3	0.9	58.0	0.9
60歳代	178	2.8	32.0	10.1	3.4	45.5	6.2
70歳以上	109	1.8	21.1	9.2	1.8	51.4	14.7
無回答	2	-	50.0	-	-	50.0	-
F5 職業別(大分類)							
自営業・家族従業者	110	2.7	23.6	8.2	1.8	60.0	3.6
常勤の勤め人	361	3.3	18.3	6.6	2.2	67.6	1.9
非常勤の勤め人	252	2.4	26.6	7.5	0.4	59.9	3.2
無職	543	2.0	26.2	9.4	1.3	54.3	6.8
その他	42	2.4	26.2	11.9	-	57.1	2.4
無回答	13	-	7.7	15.4	7.7	61.5	7.7
F7 勤務地別							
八王子市内	362	2.8	24.6	8.6	2.5	59.4	2.2
八王子市外	349	3.2	18.6	5.7	0.6	68.8	3.2
無回答	12	-	41.7	8.3	-	50.0	-
F1・F7 性・勤務地別							
男性	361	3.9	18.3	8.0	1.4	65.1	3.3
八王子市内	140	4.3	17.9	10.7	2.9	62.1	2.1
八王子市外	219	3.7	18.7	5.9	0.5	67.1	4.1
無回答	2	-	-	50.0	-	50.0	-
女性	346	2.0	25.4	6.1	1.7	62.7	2.0
八王子市内	215	1.9	28.8	7.0	2.3	57.7	2.3
八王子市外	121	2.5	17.4	5.0	0.8	72.7	1.7
無回答	10	-	50.0	-	-	50.0	-
F8 婚姻状況別							
結婚している(事実婚を含む)	936	2.4	25.9	9.4	-	59.3	3.1
結婚していたが、離別・死別した	134	1.5	15.7	3.7	9.7	58.2	11.2
結婚していない	200	3.0	21.5	7.0	3.0	61.0	4.5
無回答	51	5.9	13.7	5.9	-	64.7	9.8
F11 世帯構成別							
単身世帯	131	1.5	16.0	3.8	9.9	58.0	10.7
1世代世帯	354	0.8	23.4	10.7	-	60.2	4.8
2世代世帯	655	3.7	22.1	7.2	0.9	63.8	2.3
3世代世帯	99	1.0	43.4	13.1	-	38.4	4.0
その他	49	6.1	30.6	8.2	-	53.1	2.0
無回答	33	-	18.2	9.1	-	51.5	21.2
F12 子どもの有無別							
いる	975	2.6	25.5	8.8	1.3	58.1	3.7
いない	314	2.5	18.5	7.6	1.6	65.6	4.1
無回答	32	-	18.8	-	3.1	50.0	28.1
F13 末子の成長段階別							
就学前	129	2.3	16.3	2.3	0.8	78.3	-
小中学生	144	2.1	25.7	5.6	2.1	63.9	0.7
高校・大学・大学院生	112	4.5	25.9	6.3	-	62.5	0.9
社会人 有職	470	2.3	27.7	12.3	1.7	51.3	4.7
社会人 無職	89	2.2	27.0	9.0	-	55.1	6.7
無回答	31	3.2	25.8	6.5	3.2	41.9	19.4

集計集16

問5 男女ともに働きやすい社会をつくるためには、どのようなことが重要だとお考えですか。(あてはまるものすべてに)

	総数	労働時間の短縮やフレックス制を導入する	既婚や子育て中の女性が働きやすい職場環境	仕事内容の男女の格差をなくす	家事・育児・介護を配偶者や家族で分担	保育施設や保育サービスの充実	介護支援サービスの充実	育児休業、介護休業などの制度の充実
総数	1,321	51.1	73.4	26.7	60.2	65.9	52.9	49.2
F1 性別								
男性	563	49.6	67.3	26.8	52.0	63.1	47.1	41.2
女性	720	52.1	78.3	26.1	66.0	68.1	57.4	55.1
無回答	38	55.3	71.1	36.8	71.1	68.4	55.3	55.3
F2 年代別								
20歳代	104	54.8	76.9	30.8	63.5	73.1	46.2	62.5
30歳代	180	58.9	80.6	20.6	56.7	64.4	38.9	48.3
40歳代	250	45.6	70.0	26.0	60.8	62.4	46.8	39.6
50歳代	190	55.3	80.0	26.3	60.0	64.2	60.5	47.4
60歳代	334	52.4	73.1	27.5	59.9	71.6	59.3	53.3
70歳以上	251	45.0	65.7	29.9	61.0	60.6	57.4	49.4
無回答	12	41.7	75.0	16.7	66.7	83.3	58.3	58.3
F1・F2 性・年代別								
男性 20歳代	37	54.1	59.5	32.4	59.5	62.2	40.5	45.9
30歳代	69	46.4	69.6	23.2	50.7	62.3	43.5	40.6
40歳代	101	47.5	62.4	24.8	44.6	56.4	32.7	24.8
50歳代	74	62.2	70.3	25.7	44.6	60.8	50.0	33.8
60歳代	155	49.7	72.9	26.5	54.8	71.0	53.5	50.3
70歳以上	127	44.1	63.8	29.9	57.5	60.6	52.8	46.5
無回答	-	-	-	-	-	-	-	-
女性 20歳代	67	55.2	86.6	29.9	65.7	79.1	49.3	71.6
30歳代	108	65.7	87.0	17.6	59.3	64.8	36.1	53.7
40歳代	144	43.1	75.7	25.7	71.5	66.0	55.6	49.3
50歳代	112	50.9	85.7	26.8	68.8	67.9	67.9	56.3
60歳代	178	55.1	73.6	28.7	64.0	72.5	64.6	56.2
70歳以上	109	45.0	68.8	28.4	65.1	60.6	63.3	52.3
無回答	2	50.0	50.0	-	100.0	50.0	50.0	-
F5 職業別(大分類)								
自営業・家族従業者	110	43.6	63.6	23.6	60.9	68.2	58.2	42.7
常勤の勤め人	361	54.0	71.5	27.1	55.1	61.8	44.3	40.4
非常勤の勤め人	252	44.8	77.4	25.8	64.3	63.5	55.6	52.0
無職	543	53.4	75.5	27.4	62.2	69.4	56.5	55.1
その他	42	59.5	66.7	31.0	52.4	61.9	50.0	47.6
無回答	13	30.8	69.2	15.4	53.8	76.9	53.8	53.8
F7 勤務地別								
八王子市内	362	44.5	72.7	27.1	60.5	61.6	51.4	47.5
八王子市外	349	54.2	71.6	25.8	57.3	64.5	48.7	41.5
無回答	12	50.0	83.3	8.3	75.0	83.3	66.7	58.3
F1・F7 性・勤務地別								
男性 八王子市内	140	43.6	68.6	24.3	50.7	62.9	44.3	43.6
八王子市外	219	54.3	66.2	24.7	49.8	58.0	43.4	32.4
無回答	2	50.0	100.0	50.0	100.0	100.0	50.0	100.0
女性 八王子市内	215	47.4	77.2	26.6	66.8	66.5	56.6	52.6
八王子市外	121	44.7	75.3	27.9	66.0	60.5	55.3	50.7
無回答	10	52.1	80.2	26.4	67.8	76.0	57.9	56.2
無回答	10	50.0	80.0	-	70.0	80.0	70.0	50.0
F8 婚姻状況別								
結婚している(事実婚を含む)	936	51.3	76.2	25.7	61.4	67.3	53.3	49.9
結婚していたが、離別・死別した	134	46.3	73.1	34.3	62.7	66.4	57.5	54.5
結婚していない	200	52.0	62.0	28.0	54.0	62.0	46.5	44.5
無回答	51	56.9	68.6	19.6	54.9	54.9	58.8	41.2
F11 世帯構成別								
単身世帯	131	47.3	64.1	27.5	55.0	58.8	46.6	42.0
1世代世帯	354	46.6	74.9	23.4	62.7	70.1	55.4	51.7
2世代世帯	655	54.8	76.5	28.5	60.6	66.9	52.2	48.9
3世代世帯	99	41.4	66.7	22.2	52.5	54.5	50.5	49.5
その他	49	61.2	67.3	36.7	61.2	71.4	67.3	57.1
無回答	33	54.5	63.6	21.2	66.7	57.6	51.5	45.5
F12 子どもの有無別								
いる	975	50.5	76.7	26.9	61.1	67.7	54.6	50.6
いない	314	53.2	63.7	27.4	58.0	62.4	48.4	45.9
無回答	32	50.0	68.8	15.6	53.1	46.9	46.9	40.6
F13 末子の成長段階別								
就学前	129	61.2	86.8	24.0	55.0	71.3	37.2	47.3
小中学生	144	50.0	80.6	19.4	60.4	65.3	47.9	50.0
高校・大学・大学院生	112	50.0	75.9	28.6	63.4	67.0	58.9	50.0
社会人 有職	470	50.2	74.3	29.8	62.3	69.1	59.4	52.8
社会人 無職	89	41.6	77.5	28.1	64.0	65.2	55.1	48.3
無回答	31	38.7	54.8	19.4	54.8	51.6	67.7	41.9

集計集16

問5 男女ともに働きやすい社会をつくるためには、どのようなことが重要だとお考えですか。(あてはまるものすべてに)

	総数	非正規社 員の労働 条件の充 実	社会保障 (年金な ど)や税制 を公平に する	その他	無回答	回答 (計)
総数	1,321	50.9	34.2	5.5	2.0	472.0
F1 性別						
男性	563	45.5	35.5	5.9	2.1	436.1
女性	720	54.7	33.1	5.0	1.7	497.6
無回答	38	57.9	36.8	7.9	5.3	521.2
F2 年代別						
20歳代	104	49.0	34.6	2.9	-	494.3
30歳代	180	45.6	25.0	7.2	0.6	446.8
40歳代	250	45.6	27.6	6.8	0.4	431.6
50歳代	190	56.3	38.9	5.3	1.1	495.3
60歳代	334	53.3	38.6	5.7	1.8	496.5
70歳以上	251	53.8	37.8	4.0	6.0	470.6
無回答	12	41.7	33.3	-	8.3	483.3
F1・F2 性・年代別						
男性 20歳代	37	37.8	40.5	5.4	-	437.8
30歳代	69	40.6	27.5	7.2	-	411.6
40歳代	101	34.7	24.8	6.9	1.0	360.6
50歳代	74	48.6	39.2	8.1	2.7	446.0
60歳代	155	48.4	40.0	4.5	1.3	472.9
70歳以上	127	53.5	39.4	4.7	5.5	458.3
無回答	-	-	-	-	-	0.0
女性 20歳代	67	55.2	31.3	1.5	-	525.4
30歳代	108	48.1	24.1	7.4	0.9	464.7
40歳代	144	52.1	29.2	6.9	-	475.1
50歳代	112	61.6	38.4	2.7	-	527.0
60歳代	178	57.9	37.6	6.7	2.2	519.1
70歳以上	109	53.2	34.9	1.8	6.4	479.8
無回答	2	-	50.0	-	-	350.0
F5 職業別(大分類)						
自営業・家族従業者	110	40.9	44.5	3.6	2.7	452.5
常勤の勤め人	361	36.0	27.1	6.9	0.8	425.0
非常勤の勤め人	252	66.3	39.3	4.0	0.8	493.8
無職	543	55.4	34.3	5.0	2.9	497.1
その他	42	57.1	40.5	11.9	-	478.6
無回答	13	38.5	23.1	7.7	15.4	438.4
F7 勤務地別						
八王子市内	362	50.3	37.0	4.1	0.8	457.5
八王子市外	349	44.1	30.7	6.6	1.4	446.4
無回答	12	50.0	41.7	8.3	-	524.9
F1・F7 性・勤務地別						
男性 八王子市内	140	42.9	40.7	4.3	0.7	426.6
八王子市外	219	41.1	33.3	6.8	1.8	411.8
無回答	2	50.0	100.0	-	-	700.0
女性 八王子市内	215	54.0	34.4	4.2	0.9	473.9
八王子市外	121	48.8	26.4	5.8	0.8	498.4
無回答	10	50.0	30.0	10.0	-	490.0
F8 婚姻状況別						
結婚している(事実婚を含む)	936	51.8	33.2	5.2	1.5	476.8
結婚していたが、離別・死別した	134	58.2	38.1	5.2	3.7	500.0
結婚していない	200	44.0	35.0	6.5	2.0	436.5
無回答	51	41.2	39.2	5.9	5.9	447.1
F11 世帯構成別						
単身世帯	131	47.3	32.1	7.6	4.6	432.9
1世代世帯	354	52.8	33.9	3.7	1.1	476.3
2世代世帯	655	50.7	33.7	6.0	1.5	480.3
3世代世帯	99	46.5	37.4	7.1	1.0	429.3
その他	49	55.1	36.7	4.1	2.0	520.1
無回答	33	54.5	42.4	3.0	12.1	472.6
F12 子どもの有無別						
いる	975	52.9	34.2	5.3	1.8	482.3
いない	314	44.6	35.7	5.7	1.3	446.3
無回答	32	50.0	21.9	6.3	12.5	412.6
F13 末子の成長段階別						
就学前	129	47.3	23.3	5.4	-	458.8
小中学生	144	49.3	27.1	9.0	0.7	459.7
高校・大学・大学院生	112	49.1	34.8	4.5	-	482.2
社会人 有職	470	56.8	37.4	3.8	2.1	498.0
社会人 無職	89	53.9	44.9	7.9	3.4	489.9
無回答	31	45.2	29.0	6.5	12.9	422.5

集計集17

問6 女性が職業をもつことについて、あなたはどのようにお考えですか。(1は1つ)

	総数	女性は職業をもたないほうがよい	結婚するまでは職業をもつ方がよい	子どもができるまで職業をもつ方がよい	子どもができて職業を続ける方がよい	子どもができたなら職業をやめ再び職業をもつ	その他	無回答
総数	1,321	1.3	5.1	6.7	38.7	39.2	7.1	1.9
F1 性別								
男性	563	2.0	5.5	7.5	34.8	41.7	6.6	2.0
女性	720	0.7	4.7	6.0	41.7	37.8	7.5	1.7
無回答	38	2.6	7.9	7.9	39.5	28.9	7.9	5.3
F2 年代別								
20歳代	104	-	2.9	7.7	37.5	40.4	11.5	-
30歳代	180	0.6	1.7	5.6	38.9	38.9	12.8	1.7
40歳代	250	-	3.6	4.8	43.2	37.6	10.4	0.4
50歳代	190	1.1	3.2	5.8	38.4	41.1	9.5	1.1
60歳代	334	2.1	6.0	6.3	41.9	38.3	3.0	2.4
70歳以上	251	2.8	10.4	10.4	29.5	41.4	1.6	4.0
無回答	12	-	8.3	-	58.3	16.7	8.3	8.3
F1・F2 性・年代別								
男性 20歳代	37	-	2.7	8.1	35.1	43.2	10.8	-
30歳代	69	1.4	2.9	2.9	31.9	52.2	7.2	1.4
40歳代	101	-	5.9	6.9	38.6	35.6	11.9	1.0
50歳代	74	1.4	1.4	8.1	29.7	45.9	12.2	1.4
60歳代	155	3.2	5.8	7.1	38.7	38.7	3.2	3.2
70歳以上	127	3.1	9.4	10.2	31.5	41.7	1.6	2.4
無回答	-	-	-	-	-	-	-	-
女性 20歳代	67	-	3.0	7.5	38.8	38.8	11.9	-
30歳代	108	-	0.9	7.4	43.5	30.6	15.7	1.9
40歳代	144	-	2.1	3.5	45.8	39.6	9.0	-
50歳代	112	0.9	4.5	4.5	44.6	37.5	7.1	0.9
60歳代	178	1.1	6.2	5.6	44.9	37.6	2.8	1.7
70歳以上	109	1.8	10.1	9.2	28.4	43.1	1.8	5.5
無回答	2	-	50.0	-	-	-	50.0	-
F5 職業別(大分類)								
自営業・家族従業者	110	2.7	4.5	6.4	40.0	38.2	3.6	4.5
常勤の勤め人	361	1.1	2.8	6.1	41.0	38.8	9.1	1.1
非常勤の勤め人	252	0.4	3.2	4.8	40.1	42.1	7.5	2.0
無職	543	1.3	7.7	8.5	35.7	39.2	5.7	1.8
その他	42	4.8	4.8	2.4	40.5	35.7	11.9	-
無回答	13	-	7.7	-	53.8	15.4	15.4	7.7
F7 勤務地別								
八王子市内	362	1.4	4.4	5.0	40.3	40.6	6.6	1.7
八王子市外	349	0.9	2.0	6.3	40.4	39.3	8.9	2.3
無回答	12	-	-	8.3	50.0	33.3	8.3	-
F1・F7 性・勤務地別								
男性 八王子市内	140	2.1	5.0	5.7	33.6	47.1	4.3	2.1
八王子市外	219	1.4	2.7	6.8	36.5	41.6	8.2	2.7
無回答	2	-	-	-	100.0	-	-	-
女性 八王子市内	215	0.9	3.3	4.7	45.1	36.7	7.9	1.4
八王子市外	121	-	0.8	5.8	46.3	36.4	9.1	1.7
無回答	10	-	-	10.0	40.0	40.0	10.0	-
F8 婚姻状況別								
結婚している(事実婚を含む)	936	1.3	5.4	5.9	40.1	39.1	7.1	1.2
結婚していたが、離別・死別した	134	2.2	6.0	7.5	38.8	38.1	3.0	4.5
結婚していない	200	1.0	3.0	8.5	35.5	40.5	9.0	2.5
無回答	51	-	5.9	11.8	25.5	39.2	11.8	5.9
F11 世帯構成別								
単身世帯	131	0.8	4.6	7.6	35.9	37.4	7.6	6.1
1世代世帯	354	1.4	7.3	6.8	41.2	39.8	2.8	0.6
2世代世帯	655	1.4	4.0	6.4	38.6	39.1	9.2	1.4
3世代世帯	99	-	4.0	6.1	40.4	39.4	8.1	2.0
その他	49	2.0	8.2	6.1	30.6	49.0	2.0	2.0
無回答	33	3.0	6.1	9.1	30.3	27.3	15.2	9.1
F12 子どもの有無別								
いる	975	1.2	5.6	6.5	38.8	39.5	6.7	1.7
いない	314	1.3	3.8	7.3	40.4	37.6	8.0	1.6
無回答	32	3.1	3.1	6.3	18.8	46.9	12.5	9.4
F13 末子の成長段階別								
就学前	129	-	2.3	3.9	42.6	33.3	16.3	1.6
小中学生	144	-	3.5	2.8	43.8	38.9	11.1	-
高校・大学・大学院生	112	0.9	1.8	8.0	35.7	43.8	8.0	1.8
社会人 有職	470	1.7	6.6	6.4	38.3	41.5	3.2	2.3
社会人 無職	89	1.1	10.1	11.2	40.4	31.5	3.4	2.2
無回答	31	6.5	16.1	16.1	12.9	45.2	3.2	-

集計集18

問7 育児や家族介護を行うために、法律に基づき育児休業や介護休業を取得できる制度があります。この制度を知っていますか。(各項目で は1つ)

育児休業制度

	総数	内容まで知っている	聞いたことはあるが、内容は知らない	知らない	無回答
総数	1,321	35.6	56.7	5.6	2.1
F1 性別					
男性	563	34.1	57.9	6.2	1.8
女性	720	37.5	56.0	4.4	2.1
無回答	38	21.1	52.6	18.4	7.9
F2 年代別					
20歳代	104	34.6	62.5	2.9	-
30歳代	180	43.9	51.1	5.0	-
40歳代	250	41.2	51.2	6.4	1.2
50歳代	190	37.4	56.8	4.7	1.1
60歳代	334	35.3	59.6	3.6	1.5
70歳以上	251	23.5	60.6	9.2	6.8
無回答	12	33.3	41.7	16.7	8.3
F1・F2 性・年代別					
男性 20歳代	37	24.3	75.7	-	-
30歳代	69	27.5	65.2	7.2	-
40歳代	101	32.7	56.4	9.9	1.0
50歳代	74	48.6	45.9	4.1	1.4
60歳代	155	38.1	57.4	4.5	-
70歳以上	127	28.3	57.5	7.9	6.3
無回答	-	-	-	-	-
女性 20歳代	67	40.3	55.2	4.5	-
30歳代	108	54.6	41.7	3.7	-
40歳代	144	47.2	48.6	2.8	1.4
50歳代	112	31.3	63.4	5.4	-
60歳代	178	33.1	61.2	2.8	2.8
70歳以上	109	19.3	64.2	9.2	7.3
無回答	2	50.0	50.0	-	-
F5 職業別(大分類)					
自営業・家族従業者	110	27.3	59.1	9.1	4.5
常勤の勤め人	361	43.8	52.1	3.9	0.3
非常勤の勤め人	252	32.1	60.3	6.3	1.2
無職	543	33.3	58.0	5.5	3.1
その他	42	38.1	54.8	4.8	2.4
無回答	13	30.8	46.2	15.4	7.7
F7 勤務地別					
八王子市内	362	34.0	58.6	6.4	1.1
八王子市外	349	41.5	53.0	4.3	1.1
無回答	12	8.3	66.7	16.7	8.3
F1・F7 性・勤務地別					
男性	361	33.0	60.1	5.8	1.1
八王子市内	140	25.7	65.7	7.9	0.7
八王子市外	219	37.9	56.6	4.1	1.4
無回答	2	-	50.0	50.0	-
女性	346	42.5	51.4	4.9	1.2
八王子市内	215	40.5	53.5	5.1	0.9
八王子市外	121	48.8	46.3	4.1	0.8
無回答	10	10.0	70.0	10.0	10.0
F8 婚姻状況別					
結婚している(事実婚を含む)	936	38.4	54.5	5.6	1.6
結婚していたが、離別・死別した	134	29.9	60.4	6.0	3.7
結婚していない	200	30.5	63.0	4.0	2.5
無回答	51	19.6	62.7	11.8	5.9
F11 世帯構成別					
単身世帯	131	27.5	61.8	5.3	5.3
1世代世帯	354	34.2	58.2	5.9	1.7
2世代世帯	655	37.7	55.7	5.3	1.2
3世代世帯	99	35.4	56.6	6.1	2.0
その他	49	44.9	46.9	6.1	2.0
無回答	33	27.3	54.5	6.1	12.1
F12 子どもの有無別					
いる	975	36.3	56.3	5.5	1.8
いない	314	34.7	58.9	4.8	1.6
無回答	32	21.9	46.9	15.6	15.6
F13 末子の成長段階別					
就学前	129	57.4	38.8	3.9	-
小中学生	144	42.4	52.1	4.9	0.7
高校・大学・大学院生	112	45.5	51.8	2.7	-
社会人 有職	470	29.1	62.1	6.2	2.6
社会人 無職	89	28.1	59.6	9.0	3.4
無回答	31	19.4	67.7	6.5	6.5

集計集19

問7 育児や家族介護を行うために、法律に基づき育児休業や介護休業を取得できる制度があります。この制度を知っていますか。(各項目で は1つ)

介護休業制度

	総数	内容まで知っている	聞いたことはあるが、内容は知らない	知らない	無回答
総数	1,321	21.5	54.5	21.5	2.5
F1 性別					
男性	563	24.9	54.7	18.3	2.1
女性	720	19.4	54.0	23.9	2.6
無回答	38	10.5	60.5	23.7	5.3
F2 年代別					
20歳代	104	17.3	61.5	20.2	1.0
30歳代	180	22.2	55.6	22.2	-
40歳代	250	24.4	48.4	26.8	0.4
50歳代	190	25.8	51.6	21.1	1.6
60歳代	334	22.8	55.7	19.5	2.1
70歳以上	251	15.1	57.4	19.9	7.6
無回答	12	16.7	58.3	8.3	16.7
F1・F2 性・年代別					
男性 20歳代	37	13.5	64.9	21.6	-
30歳代	69	20.3	60.9	18.8	-
40歳代	101	22.8	51.5	24.8	1.0
50歳代	74	40.5	44.6	12.2	2.7
60歳代	155	27.7	52.3	18.7	1.3
70歳以上	127	19.7	59.8	15.0	5.5
無回答	-	-	-	-	-
女性 20歳代	67	19.4	59.7	19.4	1.5
30歳代	108	23.1	52.8	24.1	-
40歳代	144	25.7	46.5	27.8	-
50歳代	112	17.0	54.5	27.7	0.9
60歳代	178	18.5	58.4	20.2	2.8
70歳以上	109	11.0	54.1	23.9	11.0
無回答	2	50.0	50.0	-	-
F5 職業別(大分類)					
自営業・家族従業者	110	17.3	50.0	28.2	4.5
常勤の勤め人	361	30.7	54.3	14.4	0.6
非常勤の勤め人	252	16.7	54.0	28.2	1.2
無職	543	17.7	56.0	22.5	3.9
その他	42	33.3	52.4	14.3	-
無回答	13	15.4	53.8	15.4	15.4
F7 勤務地別					
八王子市内	362	21.5	53.3	24.0	1.1
八王子市外	349	26.4	54.2	17.8	1.7
無回答	12	16.7	41.7	41.7	-
F1・F7 性・勤務地別					
男性	361	24.4	53.7	20.5	1.4
八王子市内	140	20.7	53.6	24.3	1.4
八王子市外	219	26.9	53.9	17.8	1.4
無回答	2	-	50.0	50.0	-
女性	346	23.7	52.9	22.0	1.4
八王子市内	215	22.8	53.0	23.3	0.9
八王子市外	121	25.6	53.7	18.2	2.5
無回答	10	20.0	40.0	40.0	-
F8 婚姻状況別					
結婚している(事実婚を含む)	936	23.2	54.0	21.0	1.8
結婚していたが、離別・死別した	134	17.2	57.5	20.1	5.2
結婚していない	200	17.5	57.0	23.0	2.5
無回答	51	17.6	47.1	27.5	7.8
F11 世帯構成別					
単身世帯	131	16.8	56.5	21.4	5.3
1世代世帯	354	22.0	55.9	20.1	2.0
2世代世帯	655	21.7	55.4	21.2	1.7
3世代世帯	99	20.2	47.5	29.3	3.0
その他	49	28.6	49.0	18.4	4.1
無回答	33	24.2	42.4	24.2	9.1
F12 子どもの有無別					
いる	975	21.8	54.5	21.3	2.4
いない	314	21.0	56.4	21.0	1.6
無回答	32	15.6	37.5	31.3	15.6
F13 末子の成長段階別					
就学前	129	31.8	46.5	20.9	0.8
小中学生	144	23.6	50.7	25.7	-
高校・大学・大学院生	112	29.5	50.0	19.6	0.9
社会人 有職	470	18.5	58.9	19.8	2.8
社会人 無職	89	15.7	52.8	23.6	7.9
無回答	31	12.9	58.1	25.8	3.2

集計集20

【問7のと いずれか(もしくは両方)で「1」と回答した方】 問8 育児休業制度や介護休業制度を利用したことがありますか。(各項目で は1つ)

育児休業制度

	該当者数	利用したことがある	利用したかったが、できなかった	必要になったことがない	無回答
総数	470	14.0	13.4	69.4	3.2
F1 性別					
男性	192	3.1	12.5	81.8	2.6
女性	270	21.5	13.7	61.5	3.3
無回答	8	25.0	25.0	37.5	12.5
F2 年代別					
20歳代	36	19.4	2.8	75.0	2.8
30歳代	79	27.8	12.7	58.2	1.3
40歳代	103	14.6	17.5	67.0	1.0
50歳代	71	7.0	15.5	74.6	2.8
60歳代	118	11.0	13.6	72.9	2.5
70歳以上	59	5.1	10.2	72.9	11.9
無回答	4	25.0	25.0	50.0	-
F1・F2 性・年代別					
男性 20歳代	9	-	-	100.0	-
男性 30歳代	19	5.3	-	94.7	-
男性 40歳代	33	3.0	12.1	84.8	-
男性 50歳代	36	-	22.2	75.0	2.8
男性 60歳代	59	3.4	15.3	81.4	-
男性 70歳以上	36	5.6	8.3	75.0	11.1
無回答	-	-	-	-	-
女性 20歳代	27	25.9	3.7	66.7	3.7
女性 30歳代	59	33.9	16.9	47.5	1.7
女性 40歳代	68	20.6	19.1	58.8	1.5
女性 50歳代	35	14.3	8.6	74.3	2.9
女性 60歳代	59	18.6	11.9	64.4	5.1
女性 70歳以上	21	4.8	9.5	76.2	9.5
無回答	1	-	100.0	-	-
F5 職業別(大分類)					
自営業・家族従業者	30	3.3	20.0	70.0	6.7
常勤の勤め人	158	17.7	13.3	67.7	1.3
非常勤の勤め人	81	16.0	17.3	65.4	1.2
無職	181	12.7	11.6	71.3	4.4
その他	16	-	6.3	81.3	12.5
無回答	4	25.0	-	75.0	-
F7 勤務地別					
八王子市内	123	12.2	20.3	64.2	3.3
八王子市外	145	18.6	11.0	69.7	0.7
無回答	1	-	-	100.0	-
F1・F7 性・勤務地別					
男性	119	2.5	12.6	84.0	0.8
男性 八王子市内	36	-	19.4	80.6	-
男性 八王子市外	83	3.6	9.6	85.5	1.2
無回答	-	-	-	-	-
女性	147	25.9	17.0	54.4	2.7
女性 八王子市内	87	17.2	20.7	57.5	4.6
女性 八王子市外	59	39.0	11.9	49.2	-
無回答	1	-	-	100.0	-
F8 婚姻状況別					
結婚している(事実婚を含む)	359	16.7	15.3	64.9	3.1
結婚していたが、離別・死別した	40	15.0	15.0	65.0	5.0
結婚していない	61	-	1.6	95.1	3.3
無回答	10	-	10.0	90.0	-
F11 世帯構成別					
単身世帯	36	2.8	2.8	91.7	2.8
1世代世帯	121	5.0	11.6	78.5	5.0
2世代世帯	247	21.9	17.0	58.7	2.4
3世代世帯	35	11.4	8.6	77.1	2.9
その他	22	4.5	4.5	86.4	4.5
無回答	9	-	22.2	77.8	-
F12 子どもの有無別					
いる	354	18.1	17.2	61.3	3.4
いない	109	-	0.9	96.3	2.8
無回答	7	28.6	14.3	57.1	-
F13 末子の成長段階別					
就学前	74	41.9	18.9	39.2	-
小中学生	61	21.3	24.6	52.5	1.6
高校・大学・大学院生	51	3.9	17.6	74.5	3.9
社会人 有職	137	10.9	13.1	72.3	3.6
社会人 無職	25	12.0	20.0	64.0	4.0
無回答	6	-	-	50.0	50.0

集計集21

【問7のと いずれか(もしくは両方)で「1」と回答した方】 問8 育児休業制度や介護休業制度を利用したことがありますか。(各項目で は1つ)

介護休業制度

	該当者数	利用したことがある	利用しなかったが、できなかった	必要にならなかったことがない	無回答
総数	284	2.5	12.7	83.5	1.4
F1 性別					
男性	140	1.4	12.9	83.6	2.1
女性	140	2.1	12.9	84.3	0.7
無回答	4	50.0	-	50.0	-
F2 年代別					
20歳代	18	-	-	100.0	-
30歳代	40	-	10.0	90.0	-
40歳代	61	-	8.2	91.8	-
50歳代	49	4.1	22.4	73.5	-
60歳代	76	2.6	14.5	81.6	1.3
70歳以上	38	5.3	10.5	76.3	7.9
無回答	2	50.0	50.0	-	-
F1・F2 性・年代別					
男性 20歳代	5	-	-	100.0	-
30歳代	14	-	7.1	92.9	-
40歳代	23	-	4.3	95.7	-
50歳代	30	3.3	23.3	73.3	-
60歳代	43	-	11.6	88.4	-
70歳以上	25	4.0	16.0	68.0	12.0
無回答	-	-	-	-	-
女性 20歳代	13	-	-	100.0	-
30歳代	25	-	12.0	88.0	-
40歳代	37	-	10.8	89.2	-
50歳代	19	5.3	21.1	73.7	-
60歳代	33	6.1	18.2	72.7	3.0
70歳以上	12	-	-	100.0	-
無回答	1	-	100.0	-	-
F5 職業別(大分類)					
自営業・家族従業者	19	-	5.3	94.7	-
常勤の勤め人	111	1.8	11.7	86.5	-
非常勤の勤め人	42	-	16.7	83.3	-
無職	96	3.1	14.6	79.2	3.1
その他	14	7.1	7.1	78.6	7.1
無回答	2	50.0	-	50.0	-
F7 勤務地別					
八王子市内	78	2.6	12.8	84.6	-
八王子市外	92	-	10.9	89.1	-
無回答	2	-	50.0	50.0	-
F1・F7 性・勤務地別					
男性	88	1.1	9.1	89.8	-
八王子市内	29	3.4	3.4	93.1	-
八王子市外	59	-	11.9	88.1	-
無回答	-	-	-	-	-
女性	82	1.2	15.9	82.9	-
八王子市内	49	2.0	18.4	79.6	-
八王子市外	31	-	9.7	90.3	-
無回答	2	-	50.0	50.0	-
F8 婚姻状況別					
結婚している(事実婚を含む)	217	2.8	13.4	82.5	1.4
結婚していたが、離別・死別した	23	4.3	8.7	82.6	4.3
結婚していない	35	-	8.6	91.4	-
無回答	9	-	22.2	77.8	-
F11 世帯構成別					
単身世帯	22	4.5	4.5	86.4	4.5
1世代世帯	78	3.8	14.1	79.5	2.6
2世代世帯	142	1.4	11.3	86.6	0.7
3世代世帯	20	5.0	15.0	80.0	-
その他	14	-	21.4	78.6	-
無回答	8	-	25.0	75.0	-
F12 子どもの有無別					
いる	213	2.8	12.7	82.6	1.9
いない	66	1.5	10.6	87.9	-
無回答	5	-	40.0	60.0	-
F13 末子の成長段階別					
就学前	41	-	7.3	92.7	-
小中学生	34	2.9	17.6	79.4	-
高校・大学・大学院生	33	3.0	6.1	90.9	-
社会人 有職	87	4.6	16.1	78.2	1.1
社会人 無職	14	-	14.3	85.7	-
無回答	4	-	-	25.0	75.0

集計集22

問9 育児や介護の休業制度を男性も女性も取りやすくするためには、どのようなことが必要だとお考えですか。(あてはまるものすべてに)

	総数	職場に利用しやすい雰囲気があること	以前に育児・介護休業を利用した人の例があること	上司や同僚などの理解や協力があること	休業中の賃金や手当などの経済的支援	昇進や昇格に影響が出ないこと	休業中の代替要員が確保されること	復帰後の仕事が保障されること
総数	1,321	77.4	26.9	80.1	65.7	57.6	46.9	78.7
F1 性別								
男性	563	74.4	22.4	75.1	61.3	55.6	44.8	71.6
女性	720	79.7	30.7	84.3	69.3	59.0	48.3	84.2
無回答	38	76.3	23.7	73.7	63.2	60.5	50.0	78.9
F2 年代別								
20歳代	104	93.3	45.2	93.3	77.9	71.2	49.0	82.7
30歳代	180	87.8	38.3	85.0	71.1	61.1	47.2	77.8
40歳代	250	78.0	30.8	84.0	65.2	55.2	46.0	78.0
50歳代	190	83.7	26.3	79.5	65.8	56.8	51.1	80.5
60歳代	334	73.1	21.0	79.6	68.0	60.8	47.0	80.2
70歳以上	251	63.3	15.9	68.9	53.8	49.0	42.2	74.1
無回答	12	83.3	25.0	66.7	75.0	41.7	66.7	91.7
F1・F2 性・年代別								
男性 20歳代	37	91.9	35.1	94.6	70.3	70.3	54.1	73.0
30歳代	69	82.6	33.3	75.4	69.6	58.0	46.4	69.6
40歳代	101	74.3	26.7	76.2	56.4	53.5	40.6	67.3
50歳代	74	85.1	20.3	75.7	59.5	58.1	52.7	70.3
60歳代	155	71.6	18.1	77.4	64.5	57.4	44.5	78.1
70歳以上	127	62.2	15.7	65.4	55.1	48.0	40.2	68.5
無回答	-	-	-	-	-	-	-	-
女性 20歳代	67	94.0	50.7	92.5	82.1	71.6	46.3	88.1
30歳代	108	90.7	41.7	90.7	72.2	62.0	48.1	82.4
40歳代	144	79.9	33.3	88.9	71.5	56.3	49.3	85.4
50歳代	112	83.9	30.4	83.0	68.8	56.3	50.9	87.5
60歳代	178	74.2	23.6	82.0	70.8	63.5	49.4	82.0
70歳以上	109	65.1	16.5	72.5	54.1	48.6	44.0	81.7
無回答	2	50.0	-	50.0	50.0	-	50.0	100.0
F5 職業別(大分類)								
自営業・家族従業者	110	69.1	22.7	68.2	58.2	50.0	53.6	66.4
常勤の勤め人	361	81.2	27.7	76.2	64.3	59.8	46.0	75.3
非常勤の勤め人	252	81.0	28.2	89.7	73.0	56.7	45.2	83.7
無職	543	75.0	26.9	81.0	65.2	59.3	46.4	81.2
その他	42	76.2	26.2	81.0	61.9	47.6	50.0	76.2
無回答	13	76.9	23.1	61.5	61.5	38.5	53.8	76.9
F7 勤務地別								
八王子市内	362	76.0	25.7	80.1	68.5	55.2	48.3	77.9
八王子市外	349	82.2	28.1	79.1	64.8	59.6	44.7	75.4
無回答	12	91.7	41.7	83.3	50.0	50.0	66.7	91.7
F1・F7 性・勤務地別								
男性 八王子市内	140	71.4	22.1	73.6	65.0	55.7	54.3	75.0
八王子市外	219	79.9	24.2	75.3	58.9	57.5	43.4	68.5
無回答	2	100.0	-	100.0	100.0	100.0	100.0	100.0
女性 八王子市内	215	78.6	27.4	84.2	70.7	54.0	44.7	80.0
八王子市外	121	86.0	34.7	86.0	74.4	62.8	47.1	86.0
無回答	10	90.0	50.0	80.0	40.0	40.0	60.0	90.0
F8 婚姻状況別								
結婚している(事実婚を含む)	936	76.7	27.6	80.2	66.1	59.1	47.9	79.5
結婚していたが、離別・死別した	134	76.9	24.6	79.1	67.9	53.7	44.0	79.9
結婚していない	200	83.0	28.5	84.0	65.5	55.5	46.5	75.5
無回答	51	68.6	15.7	64.7	52.9	49.0	37.3	72.5
F11 世帯構成別								
単身世帯	131	75.6	21.4	76.3	64.1	55.7	42.7	71.0
1世代世帯	354	75.4	21.2	78.8	62.1	52.5	46.9	77.7
2世代世帯	655	78.9	31.6	81.8	67.5	60.0	48.4	80.6
3世代世帯	99	75.8	28.3	80.8	68.7	62.6	47.5	77.8
その他	49	75.5	18.4	81.6	69.4	61.2	44.9	83.7
無回答	33	81.8	27.3	69.7	60.6	51.5	33.3	75.8
F12 子どもの有無別								
いる	975	76.0	26.4	79.4	66.6	59.7	46.7	80.7
いない	314	82.2	28.7	83.4	65.0	52.9	48.4	74.2
無回答	32	71.9	28.1	68.8	46.9	40.6	37.5	59.4
F13 末子の成長段階別								
就学前	129	84.5	45.0	85.3	80.6	64.3	47.3	82.2
小中学生	144	86.1	37.5	88.2	70.8	66.7	50.7	81.9
高校・大学・大学院生	112	78.6	23.2	78.6	58.9	54.5	47.3	77.7
社会人 有職	470	71.3	21.3	77.2	64.3	58.3	45.3	82.1
社会人 無職	89	75.3	16.9	75.3	62.9	58.4	48.3	77.5
無回答	31	58.1	12.9	61.3	61.3	51.6	38.7	67.7

集計集22

問9 育児や介護の休業制度を男性も女性も取りやすくするためには、どのようなことが必要だとお考えですか。(あてはまるものすべてに)

	総数	その他	無回答	回答 (計)
総数	1,321	1.9	4.3	439.5
F1 性別				
男性	563	1.4	5.7	412.3
女性	720	2.4	3.2	461.1
無回答	38	-	5.3	431.6
F2 年代別				
20歳代	104	3.8	2.9	519.3
30歳代	180	5.6	2.8	476.7
40歳代	250	0.8	2.4	440.4
50歳代	190	1.1	1.1	445.9
60歳代	334	1.8	3.9	435.4
70歳以上	251	-	11.2	378.4
無回答	12	8.3	-	458.4
F1・F2 性・年代別				
男性 20歳代	37	2.7	2.7	494.7
30歳代	69	2.9	5.8	443.6
40歳代	101	2.0	4.0	401.0
50歳代	74	1.4	2.7	425.8
60歳代	155	1.3	3.9	416.8
70歳以上	127	-	11.8	366.9
無回答	-	-	-	0.0
女性 20歳代	67	4.5	3.0	532.8
30歳代	108	7.4	0.9	496.1
40歳代	144	-	1.4	466.0
50歳代	112	0.9	-	461.7
60歳代	178	2.2	3.9	451.6
70歳以上	109	-	10.1	392.6
無回答	2	50.0	-	350.0
F5 職業別(大分類)				
自営業・家族従業者	110	1.8	5.5	395.5
常勤の勤め人	361	2.5	3.3	436.3
非常勤の勤め人	252	1.2	1.6	460.3
無職	543	1.7	6.1	442.8
その他	42	4.8	-	423.9
無回答	13	-	15.4	407.6
F7 勤務地別				
八王子市内	362	2.2	3.3	437.2
八王子市外	349	1.7	2.9	438.5
無回答	12	-	-	475.1
F1・F7 性・勤務地別				
男性	361	1.4	4.4	418.3
八王子市内	140	0.7	5.0	422.8
八王子市外	219	1.8	4.1	413.6
無回答	2	-	-	600.0
女性	346	2.6	1.7	457.2
八王子市内	215	3.3	2.3	445.2
八王子市外	121	1.7	0.8	479.5
無回答	10	-	-	450.0
F8 婚姻状況別				
結婚している(事実婚を含む)	936	1.6	4.2	442.9
結婚していたが、離別・死別した	134	0.7	5.2	432.0
結婚していない	200	3.5	2.5	444.5
無回答	51	3.9	11.8	376.4
F11 世帯構成別				
単身世帯	131	2.3	6.9	416.0
1世代世帯	354	1.4	5.4	421.4
2世代世帯	655	2.0	3.1	453.9
3世代世帯	99	1.0	4.0	446.5
その他	49	4.1	2.0	440.8
無回答	33	3.0	12.1	415.1
F12 子どもの有無別				
いる	975	1.5	4.1	441.1
いない	314	2.9	3.2	440.9
無回答	32	3.1	21.9	378.2
F13 末子の成長段階別				
就学前	129	4.7	3.1	497.0
小中学生	144	0.7	-	482.6
高校・大学・大学院生	112	1.8	3.6	424.2
社会人 有職	470	1.1	5.1	426.0
社会人 無職	89	-	3.4	418.0
無回答	31	3.2	16.1	370.9

集計集23

【現在働いている方(F5で「1」～「4」と回答した方)】問10 あなたの今の職場では、仕事の内容や待遇面で、女性は男性に比べ不当に差別されていると思いますか。(は1つ)

	該当者数	不当に差別されていると思う	そのようなことはないと思う	どちらともいえない	無回答
総数	723	8.2	66.9	19.2	5.7
F1 性別					
男性	361	7.2	69.3	18.8	4.7
女性	346	9.2	64.7	19.7	6.4
無回答	16	6.3	62.5	18.8	12.5
F2 年代別					
20歳代	60	3.3	63.3	26.7	6.7
30歳代	136	13.2	72.1	14.0	0.7
40歳代	202	8.9	67.8	21.8	1.5
50歳代	140	7.9	71.4	17.1	3.6
60歳代	148	5.4	64.2	20.9	9.5
70歳以上	36	2.8	44.4	13.9	38.9
無回答	1	100.0	-	-	-
F1・F2 性・年代別					
男性 20歳代	23	-	69.6	26.1	4.3
30歳代	64	15.6	68.8	14.1	1.6
40歳代	94	6.4	71.3	22.3	-
50歳代	68	7.4	72.1	17.6	2.9
60歳代	87	4.6	70.1	18.4	6.9
70歳以上	25	4.0	52.0	16.0	28.0
無回答	-	-	-	-	-
女性 20歳代	37	5.4	59.5	27.0	8.1
30歳代	70	11.4	75.7	12.9	-
40歳代	103	10.7	65.0	21.4	2.9
50歳代	68	8.8	70.6	17.6	2.9
60歳代	60	6.7	56.7	23.3	13.3
70歳以上	7	-	-	14.3	85.7
無回答	1	100.0	-	-	-
F5 職業別(大分類)					
自営業・家族従業者	110	0.9	62.7	17.3	19.1
常勤の勤め人	361	11.4	69.5	16.9	2.2
非常勤の勤め人	252	6.7	65.1	23.4	4.8
無職	-	-	-	-	-
その他	-	-	-	-	-
無回答	-	-	-	-	-
F7 勤務地別					
八王子市内	362	4.4	69.3	16.9	9.4
八王子市外	349	12.0	64.8	21.2	2.0
無回答	12	8.3	58.3	33.3	-
F1・F7 性・勤務地別					
男性	361	7.2	69.3	18.8	4.7
八王子市内	140	2.9	74.3	12.9	10.0
八王子市外	219	10.0	66.2	22.4	1.4
無回答	2	-	50.0	50.0	-
女性	346	9.2	64.7	19.7	6.4
八王子市内	215	5.6	66.0	20.0	8.4
八王子市外	121	15.7	62.8	18.2	3.3
無回答	10	10.0	60.0	30.0	-
F8 婚姻状況別					
結婚している(事実婚を含む)	498	7.8	66.9	19.3	6.0
結婚していたが、離別・死別した	66	6.1	68.2	16.7	9.1
結婚していない	127	11.0	66.1	19.7	3.1
無回答	32	6.3	68.8	21.9	3.1
F11 世帯構成別					
単身世帯	67	3.0	73.1	19.4	4.5
1世代世帯	160	5.6	71.3	15.6	7.5
2世代世帯	401	10.7	63.8	21.7	3.7
3世代世帯	54	3.7	75.9	7.4	13.0
その他	26	7.7	61.5	15.4	15.4
無回答	15	6.7	53.3	40.0	-
F12 子どもの有無別					
いる	506	8.1	66.6	19.0	6.3
いない	202	8.4	68.3	19.3	4.0
無回答	15	6.7	60.0	26.7	6.7
F13 末子の成長段階別					
就学前	86	7.0	72.1	19.8	1.2
小中学生	109	8.3	66.1	23.9	1.8
高校・大学・大学院生	86	9.3	74.4	14.0	2.3
社会人 有職	191	8.9	63.9	18.3	8.9
社会人 無職	29	3.4	48.3	17.2	31.0
無回答	5	-	60.0	20.0	20.0

集計集24

【問10で「1」と回答した方】 問11 それは具体的にどのようなことですか。(あてはまるものすべてに)

	該当者数	賃金に差別がある	昇進、昇格に差別がある	能力が正當に評価されない	補助的な仕事しかやらせてもらえない	女性を幹部職員に登用しない	結婚や出産すると勤めにくい雰囲気がある	女性は定年まで勤めにくい雰囲気がある
総数	59	57.6	55.9	42.4	20.3	39.0	32.2	27.1
F1 性別								
男性	26	46.2	57.7	19.2	30.8	46.2	26.9	23.1
女性	32	65.6	53.1	59.4	12.5	34.4	37.5	31.3
無回答	1	100.0	100.0	100.0	-	-	-	-
F2 年代別								
20歳代	2	-	50.0	50.0	-	50.0	50.0	-
30歳代	18	38.9	50.0	27.8	22.2	44.4	44.4	16.7
40歳代	18	55.6	66.7	61.1	11.1	44.4	27.8	27.8
50歳代	11	90.9	54.5	45.5	36.4	27.3	36.4	27.3
60歳代	8	75.0	50.0	25.0	12.5	25.0	-	50.0
70歳以上	1	-	-	-	100.0	-	-	-
無回答	1	100.0	100.0	100.0	-	100.0	100.0	100.0
F1・F2 性・年代別								
男性 20歳代	-	-	-	-	-	-	-	-
30歳代	10	20.0	50.0	20.0	20.0	30.0	40.0	10.0
40歳代	6	50.0	66.7	16.7	16.7	66.7	16.7	33.3
50歳代	5	100.0	80.0	40.0	60.0	60.0	40.0	40.0
60歳代	4	50.0	50.0	-	25.0	50.0	-	25.0
70歳以上	1	-	-	-	100.0	-	-	-
無回答	-	-	-	-	-	-	-	-
女性 20歳代	2	-	50.0	50.0	-	50.0	50.0	-
30歳代	8	62.5	50.0	37.5	25.0	62.5	50.0	25.0
40歳代	11	54.5	63.6	81.8	9.1	36.4	36.4	27.3
50歳代	6	83.3	33.3	50.0	16.7	-	33.3	16.7
60歳代	4	100.0	50.0	50.0	-	-	-	75.0
70歳以上	-	-	-	-	-	-	-	-
無回答	1	100.0	100.0	100.0	-	100.0	100.0	100.0
F5 職業別(大分類)								
自営業・家族従業者	1	-	-	-	100.0	-	-	-
常勤の勤め人	41	53.7	61.0	31.7	19.5	46.3	26.8	26.8
非常勤の勤め人	17	70.6	47.1	70.6	17.6	23.5	47.1	29.4
無職	-	-	-	-	-	-	-	-
その他	-	-	-	-	-	-	-	-
無回答	-	-	-	-	-	-	-	-
F7 勤務地別								
八王子市内	16	56.3	50.0	50.0	18.8	31.3	37.5	25.0
八王子市外	42	57.1	57.1	38.1	19.0	40.5	31.0	28.6
無回答	1	100.0	100.0	100.0	100.0	100.0	-	-
F1・F7 性・勤務地別								
男性 八王子市内	4	50.0	75.0	25.0	75.0	50.0	25.0	-
八王子市外	22	45.5	54.5	18.2	22.7	45.5	27.3	27.3
無回答	-	-	-	-	-	-	-	-
女性 八王子市内	12	58.3	41.7	58.3	-	25.0	41.7	33.3
八王子市外	19	68.4	57.9	57.9	15.8	36.8	36.8	31.6
無回答	1	100.0	100.0	100.0	100.0	100.0	-	-
F8 婚姻状況別								
結婚している(事実婚を含む)	39	56.4	51.3	43.6	28.2	33.3	28.2	25.6
結婚していたが、離別・死別した	4	50.0	50.0	25.0	-	25.0	25.0	50.0
結婚していない	14	57.1	64.3	42.9	7.1	50.0	42.9	21.4
無回答	2	100.0	100.0	50.0	-	100.0	50.0	50.0
F11 世帯構成別								
単身世帯	2	100.0	50.0	-	-	-	-	50.0
1世代世帯	9	66.7	66.7	44.4	44.4	55.6	22.2	33.3
2世代世帯	43	51.2	53.5	39.5	18.6	37.2	37.2	23.3
3世代世帯	2	100.0	50.0	100.0	-	50.0	-	-
その他	2	50.0	50.0	50.0	-	-	-	50.0
無回答	1	100.0	100.0	100.0	-	100.0	100.0	100.0
F12 子どもの有無別								
いる	41	61.0	53.7	43.9	24.4	31.7	29.3	29.3
いない	17	47.1	58.8	35.3	11.8	52.9	35.3	17.6
無回答	1	100.0	100.0	100.0	-	100.0	100.0	100.0
F13 末子の成長段階別								
就学前	6	-	66.7	16.7	-	16.7	33.3	16.7
小中学生	9	44.4	44.4	66.7	22.2	44.4	55.6	44.4
高校・大学・大学院生	8	87.5	75.0	50.0	50.0	62.5	25.0	12.5
社会人 有職	17	76.5	47.1	41.2	23.5	17.6	17.6	35.3
社会人 無職	1	100.0	-	-	-	-	-	-
無回答	-	-	-	-	-	-	-	-

集計集24

【問10で「1」と回答した方】 問11 それは具体的にどのようなことですか。(あてはまるものすべてに)

	該当者数	女性が教育・訓練を受ける機会が少ない	その他	無回答	回答(計)
総数	59	13.6	15.3	-	303.4
F1 性別					
男性	26	15.4	11.5	-	277.0
女性	32	12.5	18.8	-	325.1
無回答	1	-	-	-	300.0
F2 年代別					
20歳代	2	-	50.0	-	250.0
30歳代	18	16.7	22.2	-	283.3
40歳代	18	-	16.7	-	311.2
50歳代	11	18.2	-	-	336.5
60歳代	8	25.0	-	-	262.5
70歳以上	1	-	-	-	100.0
無回答	1	100.0	100.0	-	800.0
F1・F2 性・年代別					
男性 20歳代	-	-	-	-	0.0
30歳代	10	10.0	20.0	-	220.0
40歳代	6	-	16.7	-	283.5
50歳代	5	40.0	-	-	460.0
60歳代	4	25.0	-	-	225.0
70歳以上	1	-	-	-	100.0
無回答	-	-	-	-	0.0
女性 20歳代	2	-	50.0	-	250.0
30歳代	8	25.0	25.0	-	362.5
40歳代	11	-	18.2	-	327.3
50歳代	6	-	-	-	233.3
60歳代	4	25.0	-	-	300.0
70歳以上	-	-	-	-	0.0
無回答	1	100.0	100.0	-	800.0
F5 職業別(大分類)					
自営業・家族従業者	1	-	-	-	100.0
常勤の勤め人	41	17.1	14.6	-	297.5
非常勤の勤め人	17	5.9	17.6	-	329.4
無職	-	-	-	-	0.0
その他	-	-	-	-	0.0
無回答	-	-	-	-	0.0
F7 勤務地別					
八王子市内	16	12.5	25.0	-	306.4
八王子市外	42	14.3	11.9	-	297.6
無回答	1	-	-	-	500.0
F1・F7 性・勤務地別					
男性 八王子市内	4	-	-	-	300.0
八王子市外	22	18.2	13.6	-	272.8
無回答	-	-	-	-	0.0
女性 八王子市内	12	16.7	33.3	-	308.3
八王子市外	19	10.5	10.5	-	326.2
無回答	1	-	-	-	500.0
F8 婚姻状況別					
結婚している(事実婚を含む)	39	10.3	15.4	-	292.3
結婚していたが、離別・死別した	4	-	25.0	-	250.0
結婚していない	14	21.4	7.1	-	314.2
無回答	2	50.0	50.0	-	550.0
F11 世帯構成別					
単身世帯	2	-	-	-	200.0
1世代世帯	9	33.3	11.1	-	377.7
2世代世帯	43	9.3	14.0	-	283.8
3世代世帯	2	-	-	-	300.0
その他	2	-	50.0	-	250.0
無回答	1	100.0	100.0	-	800.0
F12 子どもの有無別					
いる	41	9.8	14.6	-	297.7
いない	17	17.6	11.8	-	288.2
無回答	1	100.0	100.0	-	800.0
F13 末子の成長段階別					
就学前	6	-	50.0	-	200.1
小中学生	9	-	33.3	-	355.4
高校・大学・大学院生	8	12.5	-	-	375.0
社会人 有職	17	17.6	-	-	276.4
社会人 無職	1	-	-	-	100.0
無回答	-	-	-	-	0.0

集計集25

問12 あなたは、グループやサークル、団体などの活動に参加していますか。(あてはまるものすべてに)

	総数	趣味・学 習・スポー ツ活動	消費生活、 自然環境 保護など の住民活 動	福祉活動 などのボラ ンティア活 動	PTA・子 ども会・ス ポーツ指 導員など の活動	市の審議 会などの 政策決定 にかかわ る活動	自治会・町 内会など の地縁活 動	消防団な どの防災 活動
総数	1,321	29.2	1.8	5.8	7.1	0.5	16.8	0.4
F1 性別								
男性	563	27.0	2.3	4.3	2.5	0.4	16.7	0.5
女性	720	31.3	1.4	6.5	10.6	0.6	16.5	-
無回答	38	23.7	2.6	15.8	10.5	-	23.7	5.3
F2 年代別								
20歳代	104	29.8	-	1.9	2.9	-	2.9	-
30歳代	180	20.0	-	2.2	12.2	-	7.8	-
40歳代	250	20.0	0.8	2.8	19.2	0.4	14.4	0.4
50歳代	190	27.9	1.6	6.3	3.2	-	18.4	0.5
60歳代	334	36.5	3.0	8.1	2.1	0.6	18.6	0.3
70歳以上	251	36.7	3.6	9.2	2.8	1.2	27.9	0.8
無回答	12	16.7	-	16.7	8.3	-	16.7	-
F1・F2 性・年代別								
男性 20歳代	37	35.1	-	-	-	-	2.7	-
30歳代	69	21.7	-	1.4	1.4	-	5.8	-
40歳代	101	17.8	1.0	1.0	2.0	-	9.9	-
50歳代	74	20.3	2.7	2.7	4.1	-	10.8	1.4
60歳代	155	29.0	2.6	7.1	1.9	0.6	19.4	0.6
70歳以上	127	36.2	4.7	7.1	3.9	0.8	32.3	0.8
無回答	-	-	-	-	-	-	-	-
女性 20歳代	67	26.9	-	3.0	4.5	-	3.0	-
30歳代	108	19.4	-	2.8	17.6	-	9.3	-
40歳代	144	21.5	0.7	3.5	31.3	0.7	16.7	-
50歳代	112	33.0	0.9	8.9	2.7	-	24.1	-
60歳代	178	43.3	3.4	9.0	2.2	0.6	18.0	-
70歳以上	109	37.6	1.8	10.1	1.8	1.8	22.0	-
無回答	2	-	-	-	-	-	-	-
F5 職業別(大分類)								
自営業・家族従業者	110	32.7	3.6	5.5	5.5	-	19.1	-
常勤の勤め人	361	21.6	0.6	2.2	5.0	-	10.5	0.6
非常勤の勤め人	252	25.0	0.4	4.4	12.3	0.4	20.6	0.8
無職	543	35.7	2.2	8.5	6.4	0.7	18.6	0.2
その他	42	31.0	11.9	9.5	7.1	2.4	19.0	-
無回答	13	15.4	-	15.4	7.7	-	15.4	-
F7 勤務地別								
八王子市内	362	27.9	1.7	5.0	9.7	0.3	18.0	0.3
八王子市外	349	21.2	0.3	2.0	4.3	-	12.0	0.9
無回答	12	16.7	-	-	41.7	-	33.3	-
F1・F7 性・勤務地別								
男性 八王子市内	140	29.3	2.1	3.6	2.1	-	17.9	-
八王子市外	219	19.2	0.5	0.9	1.8	-	11.9	0.9
無回答	2	50.0	-	-	-	-	50.0	-
女性 八王子市内	215	27.9	1.4	5.6	14.4	0.5	17.2	-
八王子市外	121	24.8	-	3.3	7.4	-	12.4	-
無回答	10	10.0	-	-	50.0	-	30.0	-
F8 婚姻状況別								
結婚している(事実婚を含む)	936	29.8	2.0	6.2	8.7	0.5	19.6	0.5
結婚していたが、離別・死別した	134	32.8	2.2	6.0	8.2	0.7	18.7	-
結婚していない	200	27.5	1.0	3.5	-	-	4.0	-
無回答	51	15.7	-	7.8	3.9	-	11.8	-
F11 世帯構成別								
単身世帯	131	26.7	2.3	4.6	0.8	-	14.5	-
1世代世帯	354	35.6	1.4	8.8	2.8	0.6	20.1	0.8
2世代世帯	655	24.9	1.7	4.6	9.8	0.5	15.6	0.2
3世代世帯	99	37.4	-	6.1	17.2	1.0	21.2	1.0
その他	49	34.7	6.1	6.1	2.0	-	6.1	-
無回答	33	24.2	6.1	3.0	3.0	-	18.2	-
F12 子どもの有無別								
いる	975	30.8	2.2	6.2	9.3	0.4	20.1	0.4
いない	314	25.2	1.0	5.4	1.0	0.3	7.6	0.3
無回答	32	21.9	-	-	-	3.1	6.3	-
F13 末子の成長段階別								
就学前	129	17.1	0.8	-	15.5	-	8.5	-
小中学生	144	20.8	0.7	2.1	33.3	-	18.8	-
高校・大学・大学院生	112	23.2	1.8	7.1	8.9	-	17.0	2.7
社会人 有職	470	38.7	2.8	8.5	2.1	0.6	24.5	0.2
社会人 無職	89	37.1	3.4	7.9	3.4	1.1	22.5	-
無回答	31	22.6	3.2	6.5	-	-	12.9	-

集計集25

問12 あなたは、グループやサークル、団体などの活動に参加していますか。(あてはまるものすべてに)

	総数	外国人との交流などの国際交流活動	参加していない	その他	無回答	回答(計)
総数	1,321	0.7	52.0	1.7	2.6	118.6
F1 性別						
男性	563	0.4	56.3	1.8	2.3	114.5
女性	720	0.7	49.2	1.5	2.5	120.8
無回答	38	5.3	42.1	2.6	7.9	139.5
F2 年代別						
20歳代	104	1.0	61.5	1.0	2.9	103.9
30歳代	180	-	63.3	-	1.1	106.6
40歳代	250	-	58.8	1.6	0.4	118.8
50歳代	190	-	53.7	1.6	2.1	115.3
60歳代	334	1.2	46.7	1.8	2.4	121.3
70歳以上	251	1.2	39.0	3.2	6.0	131.6
無回答	12	8.3	50.0	-	8.3	125.0
F1・F2 性・年代別						
男性 20歳代	37	2.7	59.5	2.7	2.7	105.4
30歳代	69	-	68.1	-	1.4	99.8
40歳代	101	-	71.3	2.0	-	105.0
50歳代	74	-	64.9	1.4	2.7	111.0
60歳代	155	0.6	49.7	1.9	2.6	116.0
70歳以上	127	-	40.2	2.4	3.9	132.3
無回答	-	-	-	-	-	0.0
女性 20歳代	67	-	62.7	-	3.0	103.1
30歳代	108	-	61.1	-	0.9	111.1
40歳代	144	-	50.0	1.4	0.7	126.5
50歳代	112	-	46.4	1.8	0.9	118.7
60歳代	178	1.7	43.8	1.7	2.2	125.9
70歳以上	109	1.8	39.4	3.7	7.3	127.3
無回答	2	-	50.0	-	50.0	100.0
F5 職業別(大分類)						
自営業・家族従業者	110	0.9	43.6	3.6	4.5	119.0
常勤の勤め人	361	0.3	65.4	0.6	2.2	109.0
非常勤の勤め人	252	-	52.4	0.4	1.2	117.9
無職	543	0.9	45.3	2.2	3.1	123.8
その他	42	2.4	42.9	7.1	-	133.3
無回答	13	7.7	53.8	-	7.7	123.1
F7 勤務地別						
八王子市内	362	0.6	49.2	0.8	3.6	117.1
八王子市外	349	-	66.8	1.1	0.9	109.5
無回答	12	-	41.7	-	-	133.4
F1・F7 性・勤務地別						
男性 八王子市内	361	0.3	61.5	1.1	1.7	107.8
八王子市外	140	0.7	51.4	1.4	2.9	111.4
無回答	219	-	68.5	0.9	0.9	105.5
女性 八王子市内	2	-	-	-	-	100.0
八王子市外	346	0.3	54.0	0.6	2.3	118.2
無回答	215	0.5	48.8	0.5	3.3	120.1
無回答	121	-	63.6	0.8	0.8	113.1
無回答	10	-	50.0	-	-	140.0
F8 婚姻状況別						
結婚している(事実婚を含む)	936	0.7	49.6	1.2	2.5	121.3
結婚していたが、離別・死別した	134	-	51.5	3.0	2.2	125.3
結婚していない	200	1.0	61.5	2.5	2.0	103.0
無回答	51	-	60.8	3.9	7.8	111.7
F11 世帯構成別						
単身世帯	131	1.5	57.3	3.8	2.3	113.8
1世代世帯	354	1.1	45.5	0.6	2.8	120.1
2世代世帯	655	0.5	55.7	1.5	2.0	117.0
3世代世帯	99	-	42.4	1.0	4.0	131.3
その他	49	-	51.0	6.1	4.1	116.2
無回答	33	-	57.6	3.0	6.1	121.2
F12 子どもの有無別						
いる	975	0.6	49.0	1.4	2.3	122.7
いない	314	0.6	61.8	2.2	2.2	107.6
無回答	32	3.1	46.9	3.1	15.6	100.0
F13 末子の成長段階別						
就学前	129	-	68.2	-	0.8	110.9
小中学生	144	-	48.6	0.7	-	125.0
高校・大学・大学院生	112	-	56.3	3.6	1.8	122.4
社会人 有職	470	0.9	43.0	1.7	2.1	125.1
社会人 無職	89	2.2	42.7	1.1	4.5	125.9
無回答	31	-	54.8	-	16.1	116.1

集計集26

【問12で「1」～「8」と回答した方】 問13 あなたが現在活動されている団体で、次のようなことはありますか。(あてはまるものすべてに)

	該当者数	団体の長には男性、女性は補助的役職に就く	女性が役職に就きたがらない	活動の準備や後片付けなどは女性が行う	女性の参加が少ない	男性の参加が少ない	女性が表に出るべきでない雰囲気がある	男性が女性を対等なパートナーとして見ない
総数	588	19.2	13.8	10.9	11.4	20.7	2.4	2.6
F1 性別								
男性	227	22.0	19.4	8.8	16.7	10.1	3.1	3.5
女性	342	17.0	9.6	12.0	7.3	27.5	2.0	2.0
無回答	19	26.3	21.1	15.8	21.1	26.3	-	-
F2 年代別								
20歳代	37	13.5	10.8	10.8	13.5	13.5	2.7	2.7
30歳代	64	15.6	9.4	9.4	9.4	25.0	4.7	1.6
40歳代	99	14.1	13.1	16.2	10.1	29.3	1.0	1.0
50歳代	82	23.2	9.8	6.1	8.5	17.1	1.2	2.4
60歳代	165	17.6	15.8	9.1	12.1	15.8	3.6	2.4
70歳以上	136	25.7	16.9	13.2	14.0	22.8	1.5	4.4
無回答	5	20.0	20.0	-	-	20.0	-	-
F1・F2 性・年代別								
男性								
20歳代	14	14.3	14.3	-	21.4	-	-	-
30歳代	21	14.3	23.8	9.5	23.8	4.8	4.8	-
40歳代	27	11.1	14.8	3.7	18.5	3.7	-	-
50歳代	23	21.7	13.0	4.3	8.7	8.7	-	4.3
60歳代	72	19.4	20.8	5.6	18.1	8.3	5.6	2.8
70歳以上	70	32.9	21.4	17.1	14.3	18.6	2.9	7.1
無回答	-	-	-	-	-	-	-	-
女性								
20歳代	23	13.0	8.7	17.4	8.7	21.7	4.3	4.3
30歳代	41	17.1	2.4	9.8	2.4	31.7	4.9	2.4
40歳代	70	15.7	12.9	20.0	7.1	38.6	1.4	1.4
50歳代	58	24.1	8.6	6.9	8.6	20.7	1.7	1.7
60歳代	93	16.1	11.8	11.8	7.5	21.5	2.2	2.2
70歳以上	57	14.0	8.8	7.0	8.8	29.8	-	1.8
無回答	-	-	-	-	-	-	-	-
F5 職業別(大分類)								
自営業・家族従業者	53	22.6	11.3	11.3	15.1	13.2	3.8	3.8
常勤の勤め人	117	17.1	14.5	9.4	17.9	12.8	3.4	1.7
非常勤の勤め人	117	20.5	14.5	7.7	8.5	28.2	2.6	0.9
無職	274	19.3	13.1	13.1	9.9	22.3	1.8	3.3
その他	22	13.6	18.2	9.1	4.5	22.7	-	4.5
無回答	5	20.0	20.0	-	-	20.0	-	-
F7 勤務地別								
八王子市内	168	21.4	12.5	9.5	11.3	20.8	3.0	2.4
八王子市外	112	15.2	15.2	8.9	16.1	16.1	3.6	0.9
無回答	7	42.9	28.6	-	28.6	28.6	-	-
F1・F7 性・勤務地別								
男性								
八王子市内	62	25.8	16.1	8.1	16.1	9.7	3.2	3.2
八王子市外	66	18.2	22.7	6.1	19.7	9.1	3.0	1.5
無回答	2	-	-	-	50.0	-	-	-
女性								
八王子市内	150	17.3	9.3	10.0	9.3	26.7	3.3	1.3
八王子市外	102	17.6	9.8	9.8	7.8	27.5	2.9	2.0
無回答	43	11.6	4.7	11.6	11.6	23.3	4.7	-
無回答	5	60.0	40.0	-	20.0	40.0	-	-
F8 婚姻状況別								
結婚している(事実婚を含む)	441	20.2	15.4	12.2	11.1	22.9	2.3	2.5
結婚していたが、離別・死別した	63	17.5	6.3	9.5	12.7	14.3	4.8	4.8
結婚していない	69	10.1	8.7	5.8	8.7	11.6	1.4	1.4
無回答	15	40.0	20.0	-	26.7	26.7	-	-
F11 世帯構成別								
単身世帯	51	15.7	11.8	7.8	17.6	9.8	3.9	3.9
1世代世帯	181	23.8	15.5	8.8	13.3	22.1	1.7	4.4
2世代世帯	272	17.6	13.2	12.9	8.8	21.3	2.2	1.1
3世代世帯	53	17.0	11.3	15.1	11.3	26.4	3.8	1.9
その他	20	20.0	15.0	5.0	10.0	10.0	5.0	5.0
無回答	11	9.1	18.2	-	18.2	27.3	-	-
F12 子どもの有無別								
いる	470	20.2	15.3	11.5	11.7	23.0	2.6	2.8
いない	107	15.9	7.5	8.4	10.3	12.1	1.9	1.9
無回答	11	9.1	9.1	9.1	9.1	9.1	-	-
F13 末子の成長段階別								
就学前	40	20.0	15.0	22.5	17.5	30.0	5.0	2.5
小中学生	74	13.5	10.8	13.5	4.1	36.5	2.7	2.7
高校・大学・大学院生	45	28.9	22.2	15.6	13.3	15.6	-	4.4
社会人 有職	256	19.9	13.7	7.0	13.7	20.7	2.3	2.0
社会人 無職	46	23.9	23.9	13.0	4.3	8.7	2.2	2.2
無回答	9	22.2	22.2	44.4	22.2	55.6	11.1	22.2

集計集26

【問12で「1」～「8」と回答した方】問13 あなたが現在活動されている団体で、次のようなことはありますか。(あてはまるものすべてに)

	該当者数	女性の意見が聞き入れられない	特にない	その他	無回答	回答(計)
総数	588	1.4	45.4	3.6	6.8	138.2
F1 性別						
男性	227	0.9	45.8	4.8	4.0	139.1
女性	342	1.8	46.8	2.3	7.6	135.9
無回答	19	-	15.8	10.5	26.3	163.2
F2 年代別						
20歳代	37	2.7	51.4	5.4	2.7	129.7
30歳代	64	-	43.8	-	7.8	126.7
40歳代	99	1.0	43.4	7.1	1.0	137.3
50歳代	82	1.2	61.0	-	2.4	132.9
60歳代	165	1.2	47.3	3.6	9.1	137.6
70歳以上	136	2.2	35.3	3.7	10.3	150.0
無回答	5	-	20.0	20.0	40.0	140.0
F1・F2 性・年代別						
男性 20歳代	14	-	57.1	14.3	7.1	128.5
30歳代	21	-	47.6	-	9.5	138.1
40歳代	27	-	55.6	14.8	-	122.2
50歳代	23	-	60.9	-	-	121.6
60歳代	72	-	45.8	1.4	6.9	134.7
70歳以上	70	2.9	34.3	5.7	1.4	158.6
無回答	-	-	-	-	-	0.0
女性 20歳代	23	4.3	47.8	-	-	130.2
30歳代	41	-	43.9	-	7.3	121.9
40歳代	70	1.4	38.6	4.3	1.4	142.8
50歳代	58	1.7	62.1	-	1.7	137.8
60歳代	93	2.2	48.4	5.4	10.8	139.9
70歳以上	57	1.8	40.4	-	19.3	131.7
無回答	-	-	-	-	-	0.0
F5 職業別(大分類)						
自営業・家族従業者	53	-	49.1	3.8	7.5	141.5
常勤の勤め人	117	1.7	48.7	3.4	3.4	134.0
非常勤の勤め人	117	-	44.4	1.7	5.1	134.1
無職	274	2.2	43.8	4.4	7.3	140.5
その他	22	-	50.0	-	18.2	140.8
無回答	5	-	20.0	20.0	40.0	140.0
F7 勤務地別						
八王子市内	168	0.6	45.2	3.6	7.1	137.4
八王子市外	112	0.9	51.8	1.8	1.8	132.3
無回答	7	-	14.3	-	-	143.0
F1・F7 性・勤務地別						
男性	130	-	46.9	4.6	3.8	136.0
八王子市内	62	-	43.5	6.5	6.5	138.7
八王子市外	66	-	50.0	3.0	1.5	134.8
無回答	2	-	50.0	-	-	100.0
女性	150	1.3	48.7	1.3	5.3	133.8
八王子市内	102	1.0	47.1	2.0	7.8	135.3
八王子市外	43	2.3	58.1	-	-	127.9
無回答	5	-	-	-	-	160.0
F8 婚姻状況別						
結婚している(事実婚を含む)	441	1.1	43.3	3.6	6.1	140.7
結婚していたが、離別・死別した	63	4.8	49.2	3.2	12.7	139.8
結婚していない	69	-	55.1	4.3	7.2	114.3
無回答	15	-	46.7	-	-	160.1
F11 世帯構成別						
単身世帯	51	2.0	54.9	2.0	7.8	137.2
1世代世帯	181	1.7	41.4	3.3	9.4	145.4
2世代世帯	272	0.7	47.1	3.3	5.1	133.3
3世代世帯	53	1.9	37.7	5.7	5.7	137.8
その他	20	5.0	60.0	-	10.0	145.0
無回答	11	-	36.4	18.2	-	127.4
F12 子どもの有無別						
いる	470	1.3	43.6	3.6	6.8	142.4
いない	107	1.9	55.1	2.8	4.7	122.5
無回答	11	-	27.3	9.1	27.3	109.2
F13 末子の成長段階別						
就学前	40	2.5	35.0	2.5	-	152.5
小中学生	74	1.4	37.8	6.8	5.4	135.2
高校・大学・大学院生	45	-	42.2	-	2.2	144.4
社会人 有職	256	1.2	45.3	3.5	9.0	138.3
社会人 無職	46	-	56.5	4.3	6.5	145.5
無回答	9	11.1	22.2	-	11.1	244.3

集計集27

問14 あなたがグループやサークル、団体などの活動に参加される際に、支障になることはなんですか。また、参加しない理由はなんですか。(あてはまるものすべてに)

	総数	活動団体 や活動内 容を知らな い	参加する きっかけが ない	仕事が忙 しい	家事や育 児、介護で 忙しい	気力・体力 に不安が ある	興味のあ る活動が ない	参加するこ とに家族が 協力的で はない
総数	1,321	14.2	25.2	27.5	12.6	20.3	20.7	2.5
F1 性別								
男性	563	16.0	27.9	35.3	4.6	16.7	25.8	2.0
女性	720	13.3	23.5	21.4	18.9	22.5	16.7	3.1
無回答	38	2.6	18.4	26.3	10.5	31.6	21.1	-
F2 年代別								
20歳代	104	35.6	41.3	35.6	18.3	13.5	21.2	1.9
30歳代	180	17.8	31.7	32.2	30.6	12.2	20.0	3.9
40歳代	250	12.8	27.2	47.2	19.2	16.0	20.0	4.8
50歳代	190	13.2	24.7	32.1	11.1	20.0	24.2	2.6
60歳代	334	11.7	22.2	21.3	5.1	19.5	20.7	1.5
70歳以上	251	8.8	17.1	6.0	2.4	33.1	19.1	0.8
無回答	12	-	8.3	25.0	-	50.0	16.7	-
F1・F2 性・年代別								
男性 20歳代	37	29.7	37.8	40.5	-	10.8	27.0	-
30歳代	69	18.8	33.3	44.9	11.6	10.1	27.5	4.3
40歳代	101	13.9	29.7	63.4	8.9	5.9	25.7	3.0
50歳代	74	21.6	28.4	47.3	6.8	14.9	25.7	1.4
60歳代	155	13.5	27.1	27.7	1.3	18.1	25.8	1.3
70歳以上	127	11.8	21.3	8.7	1.6	29.9	24.4	1.6
無回答	-	-	-	-	-	-	-	-
女性 20歳代	67	38.8	43.3	32.8	28.4	14.9	17.9	3.0
30歳代	108	17.6	31.5	25.0	42.6	13.9	13.9	3.7
40歳代	144	12.5	24.3	34.7	25.7	22.9	16.0	6.3
50歳代	112	8.0	22.3	21.4	13.4	24.1	24.1	3.6
60歳代	178	10.1	18.0	15.2	8.4	20.2	16.3	1.7
70歳以上	109	5.5	12.8	2.8	3.7	36.7	12.8	-
無回答	2	-	-	50.0	-	50.0	-	-
F5 職業別(大分類)								
自営業・家族従業者	110	10.0	11.8	46.4	8.2	15.5	14.5	3.6
常勤の勤め人	361	15.8	29.4	59.6	11.6	10.2	25.2	1.7
非常勤の勤め人	252	15.5	28.2	29.8	18.3	19.8	16.3	4.4
無職	543	14.2	24.7	2.0	12.2	27.1	21.4	1.8
その他	42	7.1	19.0	21.4	7.1	26.2	16.7	4.8
無回答	13	-	7.7	15.4	-	46.2	15.4	-
F7 勤務地別								
八王子市内	362	12.4	21.5	39.8	14.1	15.5	18.5	3.6
八王子市外	349	17.5	32.1	54.7	12.6	13.2	23.2	2.3
無回答	12	8.3	-	50.0	16.7	16.7	-	-
F1・F7 性・勤務地別								
男性	361	16.6	26.0	52.1	6.4	11.6	26.0	2.2
八王子市内	140	16.4	20.0	46.4	5.7	15.0	25.7	2.9
八王子市外	219	16.9	30.1	55.7	6.8	9.6	26.5	1.8
無回答	2	-	-	50.0	-	-	-	-
女性	346	13.6	26.6	42.2	20.5	17.3	15.0	3.8
八王子市内	215	10.2	22.3	35.8	20.0	16.3	14.4	4.2
八王子市外	121	19.8	36.4	52.9	21.5	19.0	17.4	3.3
無回答	10	10.0	-	50.0	20.0	20.0	-	-
F8 婚姻状況別								
結婚している(事実婚を含む)	936	12.5	23.6	26.9	15.4	18.5	18.9	3.2
結婚していたが、離別・死別した	134	11.9	18.7	25.4	9.0	29.9	18.7	-
結婚していない	200	24.0	37.5	31.5	3.5	21.0	29.0	1.5
無回答	51	11.8	23.5	27.5	5.9	25.5	25.5	-
F11 世帯構成別								
単身世帯	131	16.0	22.9	29.0	1.5	25.2	22.9	-
1世代世帯	354	11.3	24.9	21.2	6.2	21.2	22.9	2.5
2世代世帯	655	14.4	26.6	30.8	18.0	17.9	20.3	2.9
3世代世帯	99	20.2	19.2	27.3	18.2	22.2	8.1	4.0
その他	49	10.2	24.5	22.4	10.2	22.4	22.4	2.0
無回答	33	21.2	30.3	30.3	3.0	30.3	30.3	-
F12 子どもの有無別								
いる	975	11.5	21.9	26.2	15.5	20.8	18.8	3.0
いない	314	22.6	36.0	31.8	4.1	19.4	26.4	1.3
無回答	32	12.5	18.8	25.0	6.3	12.5	21.9	-
F13 末子の成長段階別								
就学前	129	20.2	28.7	32.6	58.1	8.5	18.6	7.0
小中学生	144	11.1	19.4	47.2	22.9	16.7	13.2	4.9
高校・大学・大学院生	112	14.3	27.7	34.8	9.8	16.1	25.0	4.5
社会人 有職	470	9.8	21.3	20.4	6.2	24.9	18.7	1.3
社会人 無職	89	6.7	11.2	9.0	3.4	25.8	22.5	1.1
無回答	31	6.5	25.8	6.5	-	32.3	12.9	3.2

集計集27

問14 あなたがグループやサークル、団体などの活動に参加される際に、支障になることはありますか。また、参加しない理由はなんですか。(あてはまるものすべてに)

	総数	経済的余裕がない	その他	無回答	回答(計)
総数	1,321	17.6	6.4	21.7	168.7
F1 性別					
男性	563	18.7	6.4	16.7	170.1
女性	720	17.1	6.5	25.4	168.4
無回答	38	10.5	5.3	23.7	150.0
F2 年代別					
20歳代	104	25.0	3.8	13.5	209.7
30歳代	180	25.6	6.7	13.3	194.0
40歳代	250	21.6	5.6	16.8	191.2
50歳代	190	18.4	4.7	21.1	172.1
60歳代	334	13.2	7.8	25.1	148.1
70歳以上	251	9.6	8.0	31.9	136.8
無回答	12	25.0	-	16.7	141.7
F1・F2 性・年代別					
男性 20歳代	37	32.4	2.7	10.8	191.7
30歳代	69	29.0	4.3	10.1	193.9
40歳代	101	20.8	4.0	9.9	185.2
50歳代	74	18.9	6.8	13.5	185.3
60歳代	155	14.8	6.5	19.4	155.5
70歳以上	127	11.8	10.2	26.0	147.3
無回答	-	-	-	-	0.0
女性 20歳代	67	20.9	4.5	14.9	219.4
30歳代	108	24.1	8.3	14.8	195.4
40歳代	144	22.9	6.9	22.2	194.4
50歳代	112	18.8	3.6	25.9	165.2
60歳代	178	11.8	9.0	30.3	141.0
70歳以上	109	7.3	4.6	38.5	124.7
無回答	2	-	-	-	100.0
F5 職業別(大分類)					
自営業・家族従業者	110	13.6	3.6	27.3	154.5
常勤の勤め人	361	16.6	5.0	11.9	187.0
非常勤の勤め人	252	27.4	3.6	21.0	184.3
無職	543	14.4	9.4	26.7	153.9
その他	42	14.3	7.1	28.6	152.3
無回答	13	30.8	-	23.1	138.6
F7 勤務地別					
八王子市内	362	23.8	5.0	22.1	176.3
八王子市外	349	15.8	3.4	12.3	187.1
無回答	12	25.0	8.3	25.0	150.0
F1・F7 性・勤務地別					
男性	361	21.1	4.4	13.9	180.3
八王子市内	140	28.6	4.3	18.6	183.6
八王子市外	219	16.0	4.1	11.0	178.5
無回答	2	50.0	50.0	-	150.0
女性	346	19.7	4.3	20.2	183.2
八王子市内	215	21.4	5.6	22.8	173.0
八王子市外	121	16.5	2.5	14.9	204.2
無回答	10	20.0	-	30.0	150.0
F8 婚姻状況別					
結婚している(事実婚を含む)	936	15.3	6.8	22.1	163.2
結婚していたが、離別・死別した	134	21.6	6.7	22.4	164.3
結婚していない	200	25.0	5.0	16.5	194.5
無回答	51	19.6	3.9	31.4	174.6
F11 世帯構成別					
単身世帯	131	23.7	9.9	18.3	169.4
1世代世帯	354	11.6	6.2	25.4	153.4
2世代世帯	655	19.1	5.8	19.4	175.2
3世代世帯	99	15.2	6.1	26.3	166.8
その他	49	22.4	10.2	28.6	175.3
無回答	33	27.3	3.0	15.2	190.9
F12 子どもの有無別					
いる	975	16.0	6.7	22.5	162.9
いない	314	22.3	6.4	17.5	187.8
無回答	32	18.8	-	37.5	153.3
F13 末子の成長段階別					
就学前	129	21.7	4.7	10.1	210.2
小中学生	144	17.4	9.0	17.4	179.2
高校・大学・大学院生	112	20.5	8.0	19.6	180.3
社会人 有職	470	13.2	6.4	25.7	147.9
社会人 無職	89	18.0	6.7	31.5	135.9
無回答	31	6.5	3.2	32.3	129.2

集計集28

問15 あなたは、「仕事と生活の調和(ワーク・ライフ・バランス)」という言葉を見聞きしたことはありますか。(は1つ)

	総数	内容まで知っている	聞いたことはあるが内容は知らない	知らない	無回答
総数	1,321	13.6	33.7	48.4	4.4
F1 性別					
男性	563	17.8	33.4	44.6	4.3
女性	720	10.3	33.6	51.8	4.3
無回答	38	13.2	39.5	39.5	7.9
F2 年代別					
20歳代	104	19.2	26.0	51.0	3.8
30歳代	180	17.8	28.9	52.8	0.6
40歳代	250	17.2	30.4	52.4	-
50歳代	190	13.7	31.6	52.1	2.6
60歳代	334	11.7	35.3	47.9	5.1
70歳以上	251	5.6	44.2	37.8	12.4
無回答	12	41.7	8.3	50.0	-
F1・F2 性・年代別					
男性 20歳代	37	16.2	27.0	51.4	5.4
30歳代	69	15.9	31.9	52.2	-
40歳代	101	27.7	29.7	42.6	-
50歳代	74	27.0	29.7	37.8	5.4
60歳代	155	16.1	28.4	51.0	4.5
70歳以上	127	7.9	47.2	36.2	8.7
無回答	-	-	-	-	-
女性 20歳代	67	20.9	25.4	50.7	3.0
30歳代	108	18.5	27.8	52.8	0.9
40歳代	144	10.4	30.6	59.0	-
50歳代	112	5.4	31.3	62.5	0.9
60歳代	178	7.9	41.0	45.5	5.6
70歳以上	109	3.7	39.4	41.3	15.6
無回答	2	50.0	-	50.0	-
F5 職業別(大分類)					
自営業・家族従業者	110	8.2	30.9	54.5	6.4
常勤の勤め人	361	24.4	31.6	41.3	2.8
非常勤の勤め人	252	6.3	31.3	59.1	3.2
無職	543	10.3	37.2	47.5	5.0
その他	42	14.3	35.7	38.1	11.9
無回答	13	30.8	7.7	53.8	7.7
F7 勤務地別					
八王子市内	362	11.3	31.5	52.5	4.7
八王子市外	349	20.6	31.2	46.1	2.0
無回答	12	-	33.3	58.3	8.3
F1・F7 性・勤務地別					
男性	361	19.1	30.2	46.5	4.2
八王子市内	140	16.4	28.6	49.3	5.7
八王子市外	219	21.0	31.1	44.7	3.2
無回答	2	-	50.0	50.0	-
女性	346	12.4	32.1	53.2	2.3
八王子市内	215	8.4	34.0	54.4	3.3
八王子市外	121	20.7	28.9	50.4	-
無回答	10	-	30.0	60.0	10.0
F8 婚姻状況別					
結婚している(事実婚を含む)	936	13.1	35.3	47.5	4.1
結婚していたが、離別・死別した	134	6.0	32.1	55.2	6.7
結婚していない	200	20.5	31.5	46.0	2.0
無回答	51	13.7	17.6	54.9	13.7
F11 世帯構成別					
単身世帯	131	12.2	32.1	52.7	3.1
1世代世帯	354	11.0	40.7	42.1	6.2
2世代世帯	655	15.1	31.1	50.7	3.1
3世代世帯	99	12.1	34.3	50.5	3.0
その他	49	16.3	26.5	46.9	10.2
無回答	33	15.2	24.2	48.5	12.1
F12 子どもの有無別					
いる	975	11.8	34.4	49.1	4.7
いない	314	18.8	32.5	47.1	1.6
無回答	32	15.6	25.0	37.5	21.9
F13 末子の成長段階別					
就学前	129	19.4	25.6	54.3	0.8
小中学生	144	15.3	30.6	53.5	0.7
高校・大学・大学院生	112	17.0	25.9	55.4	1.8
社会人 有職	470	9.6	40.4	44.9	5.1
社会人 無職	89	3.4	36.0	50.6	10.1
無回答	31	3.2	22.6	45.2	29.0

集計集29

問16 生活の中での、「仕事」、「家庭生活」、「地域・個人の生活」(地域活動・学習・趣味等)の優先度についておうかがいします。(各項目で は1つ) 実際の生活

	総数	仕事を優先	家庭生活を優先	地域・個人の生活を優先	仕事と家庭生活を優先	仕事と地域・個人の生活を優先	家庭生活と地域・個人の生活を優先	仕事、家庭生活、地域・個人の生活を優先	無回答
総数	1,321	31.9	27.2	2.3	22.4	2.6	5.8	2.7	5.1
F1 性別									
男性	563	44.4	13.0	3.6	24.0	2.8	5.3	2.1	4.8
女性	720	21.8	38.5	1.4	22.1	2.1	6.3	3.1	4.9
無回答	38	39.5	23.7	-	5.3	10.5	2.6	5.3	13.2
F2 年代別									
20歳代	104	45.2	17.3	3.8	17.3	4.8	2.9	3.8	4.8
30歳代	180	34.4	28.9	1.1	23.9	5.0	4.4	2.2	-
40歳代	250	34.8	24.0	0.8	34.8	1.2	1.6	2.4	0.4
50歳代	190	33.2	29.5	0.5	28.9	1.1	2.1	2.1	2.6
60歳代	334	31.4	28.7	2.4	18.3	2.7	8.1	3.3	5.1
70歳以上	251	21.1	28.7	5.2	12.4	2.8	12.0	2.4	15.5
無回答	12	41.7	41.7	-	8.3	-	-	8.3	-
F1・F2 性・年代別									
男性 20歳代	37	56.8	8.1	2.7	13.5	5.4	5.4	2.7	5.4
30歳代	69	55.1	4.3	2.9	24.6	7.2	4.3	1.4	-
40歳代	101	50.5	7.9	1.0	38.6	-	1.0	1.0	-
50歳代	74	52.7	10.8	-	31.1	1.4	1.4	1.4	1.4
60歳代	155	42.6	12.9	3.9	21.3	3.9	5.8	3.2	6.5
70歳以上	127	27.6	24.4	7.9	14.2	1.6	11.0	2.4	11.0
無回答	-	-	-	-	-	-	-	-	-
女性 20歳代	67	38.8	22.4	4.5	19.4	4.5	1.5	4.5	4.5
30歳代	108	21.3	43.5	-	24.1	3.7	4.6	2.8	-
40歳代	144	23.6	36.1	0.7	32.6	1.4	2.1	2.8	0.7
50歳代	112	20.5	42.0	0.9	28.6	0.9	2.7	2.7	1.8
60歳代	178	21.9	42.1	1.1	15.7	1.7	10.1	3.4	3.9
70歳以上	109	11.0	35.8	2.8	11.9	1.8	13.8	2.8	20.2
無回答	2	-	100.0	-	-	-	-	-	-
F5 職業別(大分類)									
自営業・家族従業者	110	49.1	15.5	-	25.5	2.7	0.9	2.7	3.6
常勤の勤め人	361	54.3	6.9	1.1	32.1	2.8	0.8	0.8	1.1
非常勤の勤め人	252	26.6	23.0	0.8	34.9	5.2	2.4	4.8	2.4
無職	543	16.2	46.0	3.9	9.4	1.3	11.4	2.8	9.0
その他	42	26.2	11.9	7.1	28.6	4.8	9.5	4.8	7.1
無回答	13	46.2	30.8	-	7.7	-	-	7.7	7.7
F7 勤務地別									
八王子市内	362	39.2	16.6	0.8	32.6	4.4	1.4	3.0	1.9
八王子市外	349	49.0	10.3	0.9	31.5	2.9	1.4	2.0	2.0
無回答	12	33.3	33.3	-	33.3	-	-	-	-
F1・F7 性・勤務地別									
男性	361	54.3	5.5	1.4	29.9	3.6	1.7	1.7	1.9
八王子市内	140	52.9	6.4	2.1	27.1	5.7	1.4	2.9	1.4
八王子市外	219	55.3	5.0	0.9	31.5	2.3	1.8	0.9	2.3
無回答	2	50.0	-	-	50.0	-	-	-	-
女性	346	33.2	22.3	0.3	35.5	3.2	1.2	3.2	1.2
八王子市内	215	30.7	23.3	-	36.7	3.3	1.4	3.3	1.4
八王子市外	121	38.0	19.0	0.8	33.9	3.3	0.8	3.3	0.8
無回答	10	30.0	40.0	-	30.0	-	-	-	-
F8 婚姻状況別									
結婚している(事実婚を含む)	936	26.5	31.2	1.6	25.9	1.9	6.1	2.4	4.5
結婚していたが、離別・死別した	134	38.8	20.1	5.2	17.2	3.0	5.2	1.5	9.0
結婚していない	200	50.5	14.5	3.5	10.0	6.0	5.5	4.5	5.5
無回答	51	41.2	21.6	2.0	21.6	2.0	2.0	5.9	3.9
F11 世帯構成別									
単身世帯	131	45.0	17.6	3.1	11.5	4.6	6.1	2.3	9.9
1世代世帯	354	28.0	28.8	2.5	24.3	2.8	6.8	2.0	4.8
2世代世帯	655	32.4	28.5	1.8	23.5	1.7	5.0	3.5	3.5
3世代世帯	99	24.2	23.2	4.0	28.3	5.1	6.1	2.0	7.1
その他	49	34.7	22.4	2.0	20.4	4.1	4.1	2.0	10.2
無回答	33	33.3	39.4	-	9.1	3.0	9.1	-	6.1
F12 子どもの有無別									
いる	975	27.9	31.2	2.1	24.3	1.8	5.4	2.4	4.9
いない	314	43.6	14.0	3.2	17.8	5.1	7.0	4.1	5.1
無回答	32	40.6	34.4	-	9.4	3.1	3.1	-	9.4
F13 末子の成長段階別									
就学前	129	23.3	38.8	-	35.7	-	1.6	-	0.8
小中学生	144	32.6	24.3	0.7	35.4	0.7	2.8	3.5	-
高校・大学・大学院生	112	26.8	29.5	1.8	32.1	2.7	3.6	-	3.6
社会人 有職	470	29.6	29.6	3.2	17.9	2.6	7.7	3.0	6.6
社会人 無職	89	22.5	39.3	1.1	19.1	2.2	5.6	4.5	5.6
無回答	31	19.4	38.7	3.2	9.7	-	6.5	-	22.6

集計集30

問16 生活の中での、「仕事」、「家庭生活」、「地域・個人の生活」(地域活動・学習・趣味等)の優先度についておうかがいします。(各項目で は1つ) 理想の生活

	総数	仕事を優先	家庭生活を優先	地域・個人の生活を優先	仕事と家庭生活を優先	仕事と地域・個人の生活を優先	家庭生活と地域・個人の生活を優先	仕事、家庭生活、地域・個人の生活を優先	無回答
総数	1,321	1.7	16.1	3.8	23.5	3.8	12.7	28.8	9.5
F1 性別									
男性	563	2.5	13.7	4.1	27.4	4.1	11.2	28.8	8.3
女性	720	1.1	17.9	3.6	20.6	3.6	14.0	29.4	9.7
無回答	38	2.6	18.4	2.6	23.7	2.6	10.5	18.4	21.1
F2 年代別									
20歳代	104	1.9	16.3	7.7	26.9	3.8	5.8	28.8	8.7
30歳代	180	1.1	22.2	4.4	27.2	2.2	8.9	32.2	1.7
40歳代	250	2.8	21.2	2.0	26.8	1.2	10.4	32.4	3.2
50歳代	190	0.5	20.0	1.6	24.7	3.7	12.1	31.6	5.8
60歳代	334	2.1	11.4	4.2	22.5	5.4	14.4	30.2	9.9
70歳以上	251	1.6	10.0	4.8	15.9	5.6	19.5	19.1	23.5
無回答	12	-	16.7	-	41.7	-	-	25.0	16.7
F1・F2 性・年代別									
男性 20歳代	37	2.7	8.1	13.5	32.4	5.4	10.8	24.3	2.7
30歳代	69	2.9	20.3	7.2	29.0	-	11.6	27.5	1.4
40歳代	101	4.0	18.8	3.0	31.7	1.0	6.9	31.7	3.0
50歳代	74	-	25.7	1.4	33.8	4.1	10.8	21.6	2.7
60歳代	155	1.9	7.1	2.6	29.0	4.5	7.1	36.8	11.0
70歳以上	127	3.1	8.7	3.9	15.7	7.9	19.7	22.8	18.1
無回答	-	-	-	-	-	-	-	-	-
女性 20歳代	67	1.5	20.9	4.5	23.9	3.0	3.0	31.3	11.9
30歳代	108	-	23.1	2.8	25.0	3.7	7.4	36.1	1.9
40歳代	144	2.1	22.9	1.4	23.6	1.4	12.5	32.6	3.5
50歳代	112	0.9	16.1	1.8	18.8	3.6	13.4	39.3	6.3
60歳代	178	1.7	15.2	5.6	16.9	6.2	20.8	24.7	9.0
70歳以上	109	-	11.0	5.5	17.4	2.8	19.3	15.6	28.4
無回答	2	-	-	-	50.0	-	-	-	50.0
F5 職業別(大分類)									
自営業・家族従業者	110	1.8	11.8	1.8	36.4	6.4	3.6	30.9	7.3
常勤の勤め人	361	1.7	19.4	4.7	29.6	2.5	6.6	30.5	5.0
非常勤の勤め人	252	2.4	17.9	3.2	21.0	5.6	7.1	36.1	6.7
無職	543	1.7	14.0	3.9	17.9	3.3	21.2	24.5	13.6
その他	42	-	16.7	2.4	23.8	4.8	16.7	23.8	11.9
無回答	13	-	15.4	7.7	30.8	-	-	23.1	23.1
F7 勤務地別									
八王子市内	362	1.4	16.9	4.1	26.8	4.4	7.2	32.6	6.6
八王子市外	349	2.6	17.8	3.4	28.7	4.0	5.7	33.0	4.9
無回答	12	-	41.7	-	25.0	-	-	16.7	16.7
F1・F7 性・勤務地別									
男性	361	2.2	15.0	4.2	32.1	4.2	6.9	31.3	4.2
八王子市内	140	1.4	11.4	4.3	34.3	5.0	7.1	32.1	4.3
八王子市外	219	2.7	16.4	4.1	31.1	3.7	6.8	31.1	4.1
無回答	2	-	100.0	-	-	-	-	-	-
女性	346	1.4	20.2	3.5	23.4	4.3	5.5	34.4	7.2
八王子市内	215	1.4	20.5	4.2	22.3	4.2	6.5	33.5	7.4
八王子市外	121	1.7	19.0	2.5	24.8	5.0	4.1	37.2	5.8
無回答	10	-	30.0	-	30.0	-	-	20.0	20.0
F8 婚姻状況別									
結婚している(事実婚を含む)	936	1.5	17.6	2.4	22.9	3.5	13.9	29.2	9.1
結婚していたが、離別・死別した	134	2.2	8.2	6.7	29.1	3.0	13.4	23.1	14.2
結婚していない	200	3.0	14.0	8.5	23.5	5.5	8.5	28.0	9.0
無回答	51	-	17.6	3.9	21.6	3.9	5.9	41.2	5.9
F11 世帯構成別									
単身世帯	131	3.8	9.2	7.6	23.7	7.6	8.4	28.2	11.5
1世代世帯	354	1.1	16.7	2.5	21.5	6.2	15.0	26.6	10.5
2世代世帯	655	1.7	17.6	3.5	25.6	2.1	11.9	29.5	8.1
3世代世帯	99	2.0	15.2	5.1	20.2	2.0	14.1	29.3	12.1
その他	49	2.0	10.2	4.1	24.5	4.1	12.2	32.7	10.2
無回答	33	-	21.2	3.0	12.1	-	18.2	36.4	9.1
F12 子どもの有無別									
いる	975	1.6	16.7	2.7	24.0	3.0	13.8	28.3	9.8
いない	314	1.9	14.0	7.3	22.6	6.7	10.2	30.3	7.0
無回答	32	3.1	18.8	3.1	18.8	-	3.1	31.3	21.9
F13 未子の成長段階別									
就学前	129	-	23.3	1.6	30.2	0.8	10.9	29.5	3.9
小中学生	144	2.8	22.2	1.4	34.0	-	8.3	28.5	2.8
高校・大学・大学院生	112	2.7	21.4	0.9	20.5	1.8	11.6	34.8	6.3
社会人 有職	470	1.7	11.9	3.8	21.9	4.5	17.4	27.0	11.7
社会人 無職	89	1.1	20.2	-	18.0	4.5	13.5	29.2	13.5
無回答	31	-	9.7	9.7	12.9	3.2	6.5	16.1	41.9

集計集31

問17 今後、ワーク・ライフ・バランスを実現していくためには、どのようなことが重要だと思いますか。(あてはまるもの3つまでに)

	総数	職場での男女の格差をなくすこと	育児・介護休業取得に対する職場の理解	残業を減らすなど、労働時間の短縮を図ること	育児休業・介護休業制度を利用できる職場環境	再雇用する制度を導入すること	育児休業・介護休業中の経済的給与を充実	保育内容を充実すること
総数	1,321	28.1	41.9	33.6	31.5	25.1	30.4	31.7
F1 性別								
男性	563	29.5	36.4	38.0	30.9	23.4	26.8	29.3
女性	720	26.5	46.4	30.6	31.5	26.0	33.1	33.6
無回答	38	36.8	36.8	26.3	39.5	31.6	31.6	31.6
F2 年代別								
20歳代	104	37.5	59.6	49.0	31.7	32.7	41.3	42.3
30歳代	180	27.8	56.7	48.3	35.0	29.4	45.0	45.6
40歳代	250	24.0	42.0	38.4	28.8	20.8	28.4	30.4
50歳代	190	26.3	46.3	35.3	34.7	26.3	31.1	32.1
60歳代	334	27.5	33.8	29.9	29.9	23.7	27.5	29.9
70歳以上	251	31.1	31.1	16.3	30.7	24.3	21.1	21.1
無回答	12	16.7	41.7	16.7	41.7	16.7	16.7	25.0
F1・F2 性・年代別								
男性 20歳代	37	32.4	45.9	56.8	32.4	27.0	29.7	29.7
30歳代	69	26.1	46.4	55.1	33.3	31.9	40.6	36.2
40歳代	101	26.7	36.6	48.5	23.8	14.9	27.7	29.7
50歳代	74	32.4	43.2	50.0	32.4	27.0	29.7	32.4
60歳代	155	30.3	32.9	35.5	32.3	22.6	25.8	32.3
70歳以上	127	29.9	28.3	11.0	32.3	23.6	17.3	19.7
無回答	-	-	-	-	-	-	-	-
女性 20歳代	67	40.3	67.2	44.8	31.3	35.8	47.8	49.3
30歳代	108	28.7	63.0	44.4	36.1	28.7	46.3	50.9
40歳代	144	21.5	45.8	31.3	31.9	24.3	29.9	31.3
50歳代	112	22.3	49.1	26.8	34.8	25.0	33.0	32.1
60歳代	178	24.7	34.8	25.3	28.1	24.2	28.7	28.1
70歳以上	109	30.3	33.9	20.2	28.4	23.9	22.9	21.1
無回答	2	-	50.0	-	50.0	-	-	-
F5 職業別(大分類)								
自営業・家族従業者	110	26.4	30.0	31.8	33.6	20.0	27.3	36.4
常勤の勤め人	361	28.3	43.5	54.0	34.1	24.9	31.9	35.7
非常勤の勤め人	252	27.0	46.4	23.4	29.0	29.8	33.7	34.5
無職	543	28.7	42.0	26.5	30.9	24.5	29.1	27.3
その他	42	33.3	33.3	21.4	26.2	21.4	26.2	28.6
無回答	13	15.4	30.8	15.4	30.8	15.4	15.4	23.1
F7 勤務地別								
八王子市内	362	26.0	44.5	34.3	32.9	26.8	32.0	33.4
八王子市外	349	28.9	39.5	46.1	30.7	24.9	31.5	36.4
無回答	12	33.3	66.7	33.3	58.3	25.0	33.3	66.7
F1・F7 性・勤務地別								
男性 八王子市内	140	27.9	35.7	37.1	32.1	23.6	30.7	29.3
八王子市外	219	28.8	37.9	52.1	30.6	23.3	28.3	34.7
無回答	2	50.0	100.0	50.0	100.0	50.0	100.0	100.0
女性 八王子市内	215	24.7	49.8	32.6	32.6	28.4	33.0	35.8
八王子市外	121	26.4	43.8	37.2	29.8	25.6	37.2	39.7
無回答	10	30.0	60.0	30.0	50.0	20.0	20.0	60.0
F8 婚姻状況別								
結婚している(事実婚を含む)	936	27.9	41.2	32.1	32.8	25.4	30.2	33.8
結婚していたが、離別・死別した	134	30.6	36.6	27.6	24.6	22.4	26.9	25.4
結婚していない	200	28.0	47.5	46.5	31.0	25.5	33.0	27.5
無回答	51	25.5	45.1	27.5	27.5	23.5	31.4	27.5
F11 世帯構成別								
単身世帯	131	24.4	37.4	34.4	26.7	22.1	26.0	19.1
1世代世帯	354	29.9	39.5	27.4	32.8	27.1	28.0	35.9
2世代世帯	655	29.0	46.0	37.1	30.8	23.5	31.6	33.4
3世代世帯	99	24.2	33.3	23.2	37.4	24.2	31.3	26.3
その他	49	26.5	34.7	51.0	34.7	32.7	36.7	26.5
無回答	33	18.2	39.4	33.3	27.3	36.4	36.4	27.3
F12 子どもの有無別								
いる	975	28.8	40.8	30.5	31.3	24.7	29.5	32.2
いない	314	26.8	43.6	44.6	32.5	26.1	33.4	31.2
無回答	32	18.8	56.3	21.9	28.1	25.0	25.0	21.9
F13 末子の成長段階別								
就学前	129	27.9	51.2	44.2	29.5	30.2	42.6	55.0
小中学生	144	27.8	54.9	38.9	32.6	25.7	36.1	31.9
高校・大学・大学院生	112	30.4	40.2	34.8	30.4	18.8	32.1	30.4
社会人 有職	470	28.7	34.7	25.7	32.1	23.8	25.5	26.6
社会人 無職	89	32.6	42.7	21.3	30.3	29.2	22.5	36.0
無回答	31	22.6	22.6	16.1	25.8	19.4	16.1	19.4

集計集31

問17 今後、ワーク・ライフ・バランスを実現していくためには、どのようなことが重要だと思いますか。(あてはまるもの3つまでに)

	総数	再就職のための講座、職業訓練を充実	家族や周囲の理解と協力	男性の家事・育児・介護の意識や能力向上	ホームヘルパーや福祉施設を充実すること	その他	無回答	回答(計)
総数	1,321	11.7	28.4	31.5	24.5	3.4	6.4	328.2
F1 性別								
男性	563	11.4	20.2	24.5	21.3	4.4	7.3	303.4
女性	720	11.7	34.3	37.4	27.1	2.8	5.6	346.6
無回答	38	15.8	36.8	23.7	23.7	-	7.9	342.1
F2 年代別								
20歳代	104	8.7	28.8	31.7	17.3	4.8	1.0	386.4
30歳代	180	13.9	30.6	31.1	14.4	5.0	-	382.8
40歳代	250	12.4	27.2	35.2	20.8	5.2	3.2	316.8
50歳代	190	12.1	33.2	37.9	33.2	1.6	3.2	353.3
60歳代	334	12.0	25.7	30.8	30.2	3.0	6.6	310.5
70歳以上	251	9.6	27.5	25.5	24.3	2.0	18.3	282.9
無回答	12	16.7	33.3	-	25.0	-	8.3	258.5
F1・F2 性・年代別								
男性 20歳代	37	8.1	16.2	24.3	5.4	2.7	2.7	313.3
30歳代	69	14.5	18.8	26.1	13.0	5.8	-	347.8
40歳代	101	12.9	13.9	20.8	18.8	8.9	4.0	287.2
50歳代	74	13.5	25.7	23.0	25.7	1.4	4.1	340.5
60歳代	155	12.9	21.9	27.7	26.5	3.9	5.8	310.4
70歳以上	127	6.3	22.0	23.6	23.6	3.1	18.9	259.6
無回答	-	-	-	-	-	-	-	0.0
女性 20歳代	67	9.0	35.8	35.8	23.9	6.0	-	427.0
30歳代	108	13.0	38.0	34.3	15.7	4.6	-	403.7
40歳代	144	12.5	36.8	44.4	22.2	2.8	2.8	337.5
50歳代	112	11.6	37.5	49.1	38.4	1.8	2.7	364.2
60歳代	178	11.2	29.2	33.1	33.7	2.2	7.3	310.6
70歳以上	109	11.9	31.2	27.5	24.8	0.9	17.4	294.4
無回答	2	-	50.0	-	-	-	50.0	200.0
F5 職業別(大分類)								
自営業・家族従業者	110	10.9	22.7	33.6	22.7	5.5	6.4	307.3
常勤の勤め人	361	12.7	24.1	26.6	22.2	4.7	1.4	344.1
非常勤の勤め人	252	14.3	36.1	40.1	25.0	2.0	6.0	347.3
無職	543	9.9	28.7	32.2	26.3	2.6	9.2	317.9
その他	42	9.5	31.0	16.7	23.8	4.8	11.9	288.1
無回答	13	15.4	23.1	-	23.1	7.7	15.4	231.0
F7 勤務地別								
八王子市内	362	14.1	30.7	35.1	24.3	3.3	5.2	342.6
八王子市外	349	10.6	25.2	28.9	21.8	4.6	2.3	331.4
無回答	12	50.0	33.3	50.0	33.3	-	-	483.2
F1・F7 性・勤務地別								
男性 八王子市内	140	14.3	18.6	30.0	20.0	2.9	5.7	307.9
八王子市外	219	11.9	19.2	23.3	21.5	5.5	2.3	319.4
無回答	2	50.0	50.0	100.0	50.0	-	-	800.0
女性 八王子市内	215	14.0	38.6	38.1	27.0	3.7	4.7	363.0
八王子市外	121	8.3	35.5	38.0	23.1	3.3	2.5	350.4
無回答	10	50.0	30.0	40.0	30.0	-	-	420.0
F8 婚姻状況別								
結婚している(事実婚を含む)	936	11.5	31.0	34.1	25.5	2.8	5.9	334.2
結婚していたが、離別・死別した	134	14.9	29.9	24.6	27.6	3.0	8.2	302.3
結婚していない	200	11.0	17.5	25.5	17.5	5.0	6.5	322.0
無回答	51	7.8	19.6	25.5	25.5	9.8	9.8	306.0
F11 世帯構成別								
単身世帯	131	15.3	20.6	24.4	19.1	4.6	9.2	283.3
1世代世帯	354	11.9	34.2	26.8	26.0	2.3	7.6	329.4
2世代世帯	655	11.9	26.1	34.8	24.1	2.9	5.5	336.7
3世代世帯	99	5.1	40.4	34.3	31.3	8.1	4.0	323.1
その他	49	14.3	16.3	30.6	24.5	6.1	4.1	338.7
無回答	33	6.1	24.2	36.4	18.2	3.0	9.1	315.3
F12 子どもの有無別								
いる	975	11.7	30.4	33.1	26.2	3.1	6.4	328.7
いない	314	11.5	23.6	27.1	20.4	4.5	4.8	330.1
無回答	32	12.5	15.6	25.0	15.6	3.1	21.9	290.7
F13 末子の成長段階別								
就学前	129	14.0	28.7	36.4	16.3	4.7	0.8	381.5
小中学生	144	12.5	36.8	35.4	19.4	3.5	2.8	358.3
高校・大学・大学院生	112	14.3	29.5	36.6	33.9	4.5	3.6	339.5
社会人 有職	470	11.1	28.9	31.3	28.1	2.3	7.2	306.0
社会人 無職	89	9.0	31.5	33.7	34.8	3.4	7.9	334.9
無回答	31	6.5	29.0	22.6	16.1	-	38.7	254.9

集計集32

問18 あなたには現在、配偶者・パートナーや恋人がいますか、または過去に配偶者・パートナーや恋人がいましたか。(1は1つ)

	総数	いる(いた)	いない	無回答
総数	1,321	86.5	10.6	2.9
F1 性別				
男性	563	82.1	14.7	3.2
女性	720	90.3	7.5	2.2
無回答	38	81.6	7.9	10.5
F2 年代別				
20歳代	104	65.4	33.7	1.0
30歳代	180	85.6	14.4	-
40歳代	250	92.0	8.0	-
50歳代	190	95.8	2.6	1.6
60歳代	334	87.7	9.6	2.7
70歳以上	251	81.7	8.8	9.6
無回答	12	91.7	-	8.3
F1・F2 性・年代別				
男性 20歳代	37	37.8	62.2	-
30歳代	69	76.8	23.2	-
40歳代	101	84.2	15.8	-
50歳代	74	94.6	4.1	1.4
60歳代	155	84.5	11.6	3.9
70歳以上	127	85.8	5.5	8.7
無回答	-	-	-	-
女性 20歳代	67	80.6	17.9	1.5
30歳代	108	90.7	9.3	-
40歳代	144	97.9	2.1	-
50歳代	112	96.4	1.8	1.8
60歳代	178	90.4	7.9	1.7
70歳以上	109	78.9	11.9	9.2
無回答	2	100.0	-	-
F5 職業別(大分類)				
自営業・家族従業者	110	88.2	7.3	4.5
常勤の勤め人	361	85.0	13.9	1.1
非常勤の勤め人	252	90.5	7.9	1.6
無職	543	85.5	10.7	3.9
その他	42	85.7	9.5	4.8
無回答	13	84.6	-	15.4
F7 勤務地別				
八王子市内	362	87.0	9.7	3.3
八王子市外	349	87.4	12.3	0.3
無回答	12	100.0	-	-
F1・F7 性・勤務地別				
男性	361	82.5	15.5	1.9
八王子市内	140	77.9	17.9	4.3
八王子市外	219	85.4	14.2	0.5
無回答	2	100.0	-	-
女性	346	92.8	5.8	1.4
八王子市内	215	93.5	4.2	2.3
八王子市外	121	90.9	9.1	-
無回答	10	100.0	-	-
F8 婚姻状況別				
結婚している(事実婚を含む)	936	95.1	1.8	3.1
結婚していたが、離別・死別した	134	85.8	11.9	2.2
結婚していない	200	48.0	51.0	1.0
無回答	51	82.4	9.8	7.8
F11 世帯構成別				
単身世帯	131	65.6	32.1	2.3
1世代世帯	354	91.8	3.4	4.8
2世代世帯	655	89.2	9.0	1.8
3世代世帯	99	84.8	11.1	4.0
その他	49	71.4	24.5	4.1
無回答	33	87.9	12.1	-
F12 子どもの有無別				
いる	975	93.6	3.3	3.1
いない	314	66.6	31.8	1.6
無回答	32	65.6	25.0	9.4
F13 末子の成長段階別				
就学前	129	100.0	-	-
小中学生	144	98.6	0.7	0.7
高校・大学・大学院生	112	97.3	2.7	-
社会人 有職	470	91.7	4.7	3.6
社会人 無職	89	92.1	4.5	3.4
無回答	31	64.5	6.5	29.0

集計集33

【問18で「1」と回答した方】 < A:自分でしたことがある > 問19 あなたは今までに、次のような行為を、配偶者等又は交際相手にしたり、あるいは配偶者等又は交際相手から受けたりしたことがありますか。(各項目につきA欄とB欄で は1つ)

ア)何を言っても(言われても)長期間無視する

	該当者数	何度もした	一、二度した	全くしたことがない	無回答	した(計)
総数	1,143	5.9	21.4	66.2	6.4	27.3
F1 性別						
男性	462	7.1	21.0	64.7	7.1	28.1
女性	650	5.2	21.4	68.0	5.4	26.6
無回答	31	3.2	29.0	51.6	16.1	32.2
F2 年代別						
20歳代	68	4.4	19.1	76.5	-	23.5
30歳代	154	4.5	23.4	70.8	1.3	27.9
40歳代	230	5.2	20.9	71.7	2.2	26.1
50歳代	182	8.2	27.5	59.9	4.4	35.7
60歳代	293	6.1	20.8	66.2	6.8	26.9
70歳以上	205	6.3	16.6	59.0	18.0	22.9
無回答	11	-	27.3	63.6	9.1	27.3
F1・F2 性・年代別						
男性 20歳代	14	-	21.4	78.6	-	21.4
30歳代	53	5.7	20.8	69.8	3.8	26.5
40歳代	85	3.5	18.8	76.5	1.2	22.3
50歳代	70	12.9	30.0	52.9	4.3	42.9
60歳代	131	6.1	20.6	67.9	5.3	26.7
70歳以上	109	9.2	17.4	55.0	18.3	26.6
無回答	-	-	-	-	-	0.0
女性 20歳代	54	5.6	18.5	75.9	-	24.1
30歳代	98	4.1	23.5	72.4	-	27.6
40歳代	141	6.4	22.0	68.8	2.8	28.4
50歳代	108	5.6	25.9	64.8	3.7	31.5
60歳代	161	6.2	21.1	64.6	8.1	27.3
70歳以上	86	2.3	14.0	67.4	16.3	16.3
無回答	2	-	50.0	50.0	-	50.0
F5 職業別(大分類)						
自営業・家族従業者	97	5.2	14.4	72.2	8.2	19.6
常勤の勤め人	307	4.9	25.4	66.1	3.6	30.3
非常勤の勤め人	228	7.9	24.1	64.0	3.9	32.0
無職	464	5.8	19.4	65.7	9.1	25.2
その他	36	8.3	16.7	69.4	5.6	25.0
無回答	11	-	18.2	72.7	9.1	18.2
F7 勤務地別						
八王子市内	315	7.3	22.5	62.5	7.6	29.8
八王子市外	305	4.6	22.3	71.8	1.3	26.9
無回答	12	8.3	66.7	25.0	-	75.0
F1・F7 性・勤務地別						
男性	298	6.0	21.1	68.1	4.7	27.1
八王子市内	109	5.5	22.9	62.4	9.2	28.4
八王子市外	187	6.4	19.8	71.7	2.1	26.2
無回答	2	-	50.0	50.0	-	50.0
女性	321	6.2	24.9	65.1	3.7	31.1
八王子市内	201	8.5	22.4	63.2	6.0	30.9
八王子市外	110	1.8	25.5	72.7	-	27.3
無回答	10	10.0	70.0	20.0	-	80.0
F8 婚姻状況別						
結婚している(事実婚を含む)	890	6.3	21.2	66.5	6.0	27.5
結婚していたが、離別・死別した	115	6.1	20.9	58.3	14.8	27.0
結婚していない	96	3.1	22.9	71.9	2.1	26.0
無回答	42	4.8	23.8	69.0	2.4	28.6
F11 世帯構成別						
単身世帯	86	3.5	23.3	61.6	11.6	26.8
1世代世帯	325	7.1	20.3	64.6	8.0	27.4
2世代世帯	584	5.8	24.0	65.9	4.3	29.8
3世代世帯	84	3.6	8.3	76.2	11.9	11.9
その他	35	8.6	20.0	65.7	5.7	28.6
無回答	29	6.9	17.2	75.9	-	24.1
F12 子どもの有無別						
いる	913	6.4	22.0	64.2	7.4	28.4
いない	209	4.8	19.1	73.7	2.4	23.9
無回答	21	-	19.0	81.0	-	19.0
F13 末子の成長段階別						
就学前	129	3.1	20.9	76.0	-	24.0
小中学生	142	8.5	24.6	62.7	4.2	33.1
高校・大学・大学院生	109	6.4	22.9	67.0	3.7	29.3
社会人 有職	431	6.5	22.0	62.4	9.0	28.5
社会人 無職	82	8.5	20.7	54.9	15.9	29.2
無回答	20	-	10.0	60.0	30.0	10.0

集計集34

〔問18で「1」と回答した方〕 < A:自分でしたことがある > 問19 あなたは今までに、次のような行為を、配偶者等又は交際相手にしたり、あるいは配偶者等又は交際相手から受けたりしたことがありますか。(各項目につきA欄とB欄で は1つ)

イ) 交友関係や電話・メールをチェックする

	該当者数	何度もした	一、二度した	全くしたことがない	無回答	した(計)
総数	1,143	2.8	9.4	82.3	5.5	12.2
F1 性別						
男性	462	1.9	3.2	88.1	6.7	5.1
女性	650	3.2	13.8	78.8	4.2	17.0
無回答	31	6.5	6.5	71.0	16.1	13.0
F2 年代別						
20歳代	68	2.9	29.4	67.6	-	32.3
30歳代	154	7.8	18.8	72.7	0.6	26.6
40歳代	230	3.0	13.0	82.6	1.3	16.0
50歳代	182	1.6	6.6	88.5	3.3	8.2
60歳代	293	1.0	3.4	90.8	4.8	4.4
70歳以上	205	2.4	2.0	77.1	18.5	4.4
無回答	11	-	18.2	72.7	9.1	18.2
F1・F2 性・年代別						
男性 20歳代	14	-	14.3	85.7	-	14.3
30歳代	53	5.7	9.4	83.0	1.9	15.1
40歳代	85	1.2	1.2	96.5	1.2	2.4
50歳代	70	-	2.9	92.9	4.3	2.9
60歳代	131	0.8	3.1	92.4	3.8	3.9
70歳以上	109	3.7	0.9	76.1	19.3	4.6
無回答	-	-	-	-	-	0.0
女性 20歳代	54	3.7	33.3	63.0	-	37.0
30歳代	98	8.2	24.5	67.3	-	32.7
40歳代	141	4.3	20.6	73.8	1.4	24.9
50歳代	108	2.8	9.3	86.1	1.9	12.1
60歳代	161	0.6	3.7	90.1	5.6	4.3
70歳以上	86	1.2	3.5	79.1	16.3	4.7
無回答	2	-	-	100.0	-	0.0
F5 職業別(大分類)						
自営業・家族従業者	97	3.1	4.1	86.6	6.2	7.2
常勤の勤め人	307	2.6	8.5	86.3	2.6	11.1
非常勤の勤め人	228	3.5	16.7	76.3	3.5	20.2
無職	464	2.8	6.9	82.1	8.2	9.7
その他	36	-	13.9	80.6	5.6	13.9
無回答	11	-	18.2	72.7	9.1	18.2
F7 勤務地別						
八王子市内	315	2.5	13.0	78.4	6.0	15.5
八王子市外	305	3.0	8.2	87.9	1.0	11.2
無回答	12	16.7	16.7	66.7	-	33.4
F1・F7 性・勤務地別						
男性	298	2.0	3.0	90.9	4.0	5.0
八王子市内	109	1.8	6.4	83.5	8.3	8.2
八王子市外	187	2.1	1.1	95.2	1.6	3.2
無回答	2	-	-	100.0	-	0.0
女性	321	3.7	18.4	75.4	2.5	22.1
八王子市内	201	3.0	16.9	76.1	4.0	19.9
八王子市外	110	3.6	20.9	75.5	-	24.5
無回答	10	20.0	20.0	60.0	-	40.0
F8 婚姻状況別						
結婚している(事実婚を含む)	890	3.0	9.0	83.0	4.9	12.0
結婚していたが、離別・死別した	115	2.6	10.4	72.2	14.8	13.0
結婚していない	96	1.0	11.5	86.5	1.0	12.5
無回答	42	2.4	9.5	85.7	2.4	11.9
F11 世帯構成別						
単身世帯	86	1.2	7.0	81.4	10.5	8.2
1世代世帯	325	3.4	7.7	82.2	6.8	11.1
2世代世帯	584	2.9	11.0	82.2	3.9	13.9
3世代世帯	84	1.2	10.7	78.6	9.5	11.9
その他	35	2.9	8.6	85.7	2.9	11.5
無回答	29	3.4	-	96.6	-	3.4
F12 子どもの有無別						
いる	913	2.6	9.0	82.0	6.4	11.6
いない	209	3.3	11.5	82.8	2.4	14.8
無回答	21	4.8	4.8	90.5	-	9.6
F13 末子の成長段階別						
就学前	129	6.2	20.9	72.9	-	27.1
小中学生	142	3.5	18.3	75.4	2.8	21.8
高校・大学・大学院生	109	2.8	6.4	89.0	1.8	9.2
社会人 有職	431	1.6	4.6	86.3	7.4	6.2
社会人 無職	82	1.2	1.2	80.5	17.1	2.4
無回答	20	-	5.0	65.0	30.0	5.0

集計集35

【問18で「1」と回答した方】 < A:自分でしたことがある > 問19 あなたは今までに、次のような行為を、配偶者等又は交際相手にしたり、あるいは配偶者等又は交際相手から受けたりしたことがありますか。(各項目につきA欄とB欄で は1つ)
ウ)行動を制限する

	該当者数	何度もした	一、二度した	全くしたことがない	無回答	した(計)
総数	1,143	1.9	10.1	82.2	5.9	12.0
F1 性別						
男性	462	1.7	9.3	82.7	6.3	11.0
女性	650	2.0	10.3	82.8	4.9	12.3
無回答	31	3.2	16.1	61.3	19.4	19.3
F2 年代別						
20歳代	68	1.5	19.1	79.4	-	20.6
30歳代	154	4.5	14.3	80.5	0.6	18.8
40歳代	230	1.3	8.7	87.8	2.2	10.0
50歳代	182	-	8.2	87.9	3.8	8.2
60歳代	293	2.0	8.9	84.6	4.4	10.9
70歳以上	205	2.4	8.3	69.8	19.5	10.7
無回答	11	-	18.2	72.7	9.1	18.2
F1・F2 性・年代別						
男性 20歳代	14	7.1	-	92.9	-	7.1
30歳代	53	1.9	5.7	90.6	1.9	7.6
40歳代	85	2.4	8.2	88.2	1.2	10.6
50歳代	70	-	10.0	85.7	4.3	10.0
60歳代	131	0.8	11.5	85.5	2.3	12.3
70歳以上	109	2.8	10.1	67.9	19.3	12.9
無回答	-	-	-	-	-	0.0
女性 20歳代	54	-	24.1	75.9	-	24.1
30歳代	98	5.1	19.4	75.5	-	24.5
40歳代	141	0.7	9.2	87.2	2.8	9.9
50歳代	108	-	5.6	91.7	2.8	5.6
60歳代	161	3.1	6.8	83.9	6.2	9.9
70歳以上	86	2.3	5.8	74.4	17.4	8.1
無回答	2	-	-	100.0	-	0.0
F5 職業別(大分類)						
自営業・家族従業者	97	1.0	12.4	80.4	6.2	13.4
常勤の勤め人	307	2.3	9.8	85.3	2.6	12.1
非常勤の勤め人	228	1.8	11.8	82.0	4.4	13.6
無職	464	2.2	8.8	80.4	8.6	11.0
その他	36	-	8.3	86.1	5.6	8.3
無回答	11	-	18.2	72.7	9.1	18.2
F7 勤務地別						
八王子市内	315	1.9	10.5	81.3	6.3	12.4
八王子市外	305	2.0	11.1	85.6	1.3	13.1
無回答	12	-	16.7	83.3	-	16.7
F1・F7 性・勤務地別						
男性	298	1.7	10.1	84.6	3.7	11.8
八王子市内	109	0.9	12.8	78.9	7.3	13.7
八王子市外	187	2.1	8.6	87.7	1.6	10.7
無回答	2	-	-	100.0	-	0.0
女性	321	2.2	11.5	82.9	3.4	13.7
八王子市内	201	2.5	9.5	83.1	5.0	12.0
八王子市外	110	1.8	14.5	82.7	0.9	16.3
無回答	10	-	20.0	80.0	-	20.0
F8 婚姻状況別						
結婚している(事実婚を含む)	890	2.0	10.4	82.1	5.4	12.4
結婚していたが、離別・死別した	115	2.6	7.0	75.7	14.8	9.6
結婚していない	96	1.0	9.4	88.5	1.0	10.4
無回答	42	-	11.9	85.7	2.4	11.9
F11 世帯構成別						
単身世帯	86	3.5	12.8	72.1	11.6	16.3
1世代世帯	325	2.2	11.7	79.7	6.5	13.9
2世代世帯	584	1.7	9.9	83.7	4.6	11.6
3世代世帯	84	1.2	6.0	83.3	9.5	7.2
その他	35	2.9	8.6	85.7	2.9	11.5
無回答	29	-	-	100.0	-	0.0
F12 子どもの有無別						
いる	913	2.2	9.5	81.5	6.8	11.7
いない	209	1.0	12.9	83.7	2.4	13.9
無回答	21	-	4.8	95.2	-	4.8
F13 末子の成長段階別						
就学前	129	4.7	14.7	80.6	-	19.4
小中学生	142	1.4	8.5	86.6	3.5	9.9
高校・大学・大学院生	109	1.8	11.0	84.4	2.8	12.8
社会人 有職	431	2.1	9.5	80.3	8.1	11.6
社会人 無職	82	-	3.7	80.5	15.9	3.7
無回答	20	5.0	-	65.0	30.0	5.0

集計集36

【問18で「1」と回答した方】 < A:自分でしたことがある > 問19 あなたは今までに、次のような行為を、配偶者等又は交際相手にしたり、あるいは配偶者等又は交際相手から受けたりしたことがありますか。(各項目につきA欄とB欄で は1つ)

エ)「誰のおかげで食べられるんだ」、「馬鹿」等の暴言を言う、大声でどなる

	該当者数	何度もした	一、二度した	全くしたことがない	無回答	した(計)
総数	1,143	2.6	11.6	80.2	5.5	14.2
F1 性別						
男性	462	4.1	16.2	74.0	5.6	20.3
女性	650	1.4	8.2	85.4	5.1	9.6
無回答	31	6.5	16.1	64.5	12.9	22.6
F2 年代別						
20歳代	68	1.5	2.9	95.6	-	4.4
30歳代	154	4.5	14.3	79.2	1.9	18.8
40歳代	230	3.0	9.6	85.7	1.7	12.6
50歳代	182	1.6	14.8	80.2	3.3	16.4
60歳代	293	1.7	11.3	82.6	4.4	13.0
70歳以上	205	3.4	12.2	66.8	17.6	15.6
無回答	11	-	18.2	72.7	9.1	18.2
F1・F2 性・年代別						
男性 20歳代	14	-	7.1	92.9	-	7.1
30歳代	53	5.7	22.6	69.8	1.9	28.3
40歳代	85	3.5	9.4	85.9	1.2	12.9
50歳代	70	2.9	17.1	77.1	2.9	20.0
60歳代	131	3.1	15.3	79.4	2.3	18.4
70歳以上	109	6.4	20.2	56.0	17.4	26.6
無回答	-	-	-	-	-	0.0
女性 20歳代	54	1.9	1.9	96.3	-	3.8
30歳代	98	3.1	9.2	85.7	2.0	12.3
40歳代	141	2.8	9.9	85.1	2.1	12.7
50歳代	108	-	13.9	83.3	2.8	13.9
60歳代	161	0.6	8.1	85.1	6.2	8.7
70歳以上	86	-	1.2	81.4	17.4	1.2
無回答	2	-	-	100.0	-	0.0
F5 職業別(大分類)						
自営業・家族従業者	97	4.1	11.3	79.4	5.2	15.4
常勤の勤め人	307	3.9	11.4	82.1	2.6	15.3
非常勤の勤め人	228	1.8	9.6	84.6	3.9	11.4
無職	464	1.7	12.1	78.0	8.2	13.8
その他	36	5.6	19.4	69.4	5.6	25.0
無回答	11	-	18.2	72.7	9.1	18.2
F7 勤務地別						
八王子市内	315	3.8	9.8	81.0	5.4	13.6
八王子市外	305	2.3	12.1	84.3	1.3	14.4
無回答	12	8.3	-	83.3	8.3	8.3
F1・F7 性・勤務地別						
男性	298	4.0	15.1	77.9	3.0	19.1
八王子市内	109	7.3	14.7	72.5	5.5	22.0
八王子市外	187	2.1	15.5	80.7	1.6	17.6
無回答	2	-	-	100.0	-	0.0
女性	321	1.9	7.2	87.5	3.4	9.1
八王子市内	201	2.0	7.5	86.1	4.5	9.5
八王子市外	110	0.9	7.3	90.9	0.9	8.2
無回答	10	10.0	-	80.0	10.0	10.0
F8 婚姻状況別						
結婚している(事実婚を含む)	890	3.1	12.4	79.3	5.2	15.5
結婚していたが、離別・死別した	115	0.9	13.9	73.0	12.2	14.8
結婚していない	96	1.0	2.1	95.8	1.0	3.1
無回答	42	-	11.9	83.3	4.8	11.9
F11 世帯構成別						
単身世帯	86	1.2	10.5	80.2	8.1	11.7
1世代世帯	325	2.2	11.7	79.7	6.5	13.9
2世代世帯	584	3.1	12.8	79.8	4.3	15.9
3世代世帯	84	2.4	6.0	82.1	9.5	8.4
その他	35	5.7	-	91.4	2.9	5.7
無回答	29	-	20.7	75.9	3.4	20.7
F12 子どもの有無別						
いる	913	3.0	12.2	78.8	6.1	15.2
いない	209	1.4	8.1	87.6	2.9	9.5
無回答	21	-	23.8	71.4	4.8	23.8
F13 末子の成長段階別						
就学前	129	4.7	13.2	81.4	0.8	17.9
小中学生	142	3.5	16.2	76.8	3.5	19.7
高校・大学・大学院生	109	3.7	12.8	81.7	1.8	16.5
社会人 有職	431	2.3	11.1	79.4	7.2	13.4
社会人 無職	82	2.4	9.8	73.2	14.6	12.2
無回答	20	-	5.0	70.0	25.0	5.0

集計集37

【問18で「1」と回答した方】 < A:自分でしたことがある > 問19 あなたは今までに、次のような行為を、配偶者等又は交際相手にしたり、あるいは配偶者等又は交際相手から受けたりしたことがありますか。(各項目につきA欄とB欄で は1つ)
オ)避妊に協力しない

	該当者数	何度もした	一、二度した	全くしたことがない	無回答	した(計)
総数	1,143	3.7	3.7	85.2	7.4	7.4
F1 性別						
男性	462	6.5	4.3	81.4	7.8	10.8
女性	650	1.7	3.1	88.6	6.6	4.8
無回答	31	3.2	6.5	71.0	19.4	9.7
F2 年代別						
20歳代	68	1.5	4.4	94.1	-	5.9
30歳代	154	2.6	3.2	92.2	1.9	5.8
40歳代	230	2.6	3.5	92.2	1.7	6.1
50歳代	182	3.8	2.2	90.1	3.8	6.0
60歳代	293	4.1	3.1	86.3	6.5	7.2
70歳以上	205	5.4	5.4	64.4	24.9	10.8
無回答	11	9.1	18.2	63.6	9.1	27.3
F1・F2 性・年代別						
男性 20歳代	14	-	-	100.0	-	0.0
30歳代	53	3.8	5.7	88.7	1.9	9.5
40歳代	85	3.5	4.7	90.6	1.2	8.2
50歳代	70	8.6	1.4	87.1	2.9	10.0
60歳代	131	6.9	3.8	84.0	5.3	10.7
70歳以上	109	9.2	6.4	61.5	22.9	15.6
無回答	-	-	-	-	-	0.0
女性 20歳代	54	1.9	5.6	92.6	-	7.5
30歳代	98	2.0	2.0	93.9	2.0	4.0
40歳代	141	2.1	2.8	92.9	2.1	4.9
50歳代	108	0.9	2.8	92.6	3.7	3.7
60歳代	161	1.2	2.5	88.8	7.5	3.7
70歳以上	86	1.2	4.7	68.6	25.6	5.9
無回答	2	50.0	-	50.0	-	50.0
F5 職業別(大分類)						
自営業・家族従業者	97	5.2	1.0	84.5	9.3	6.2
常勤の勤め人	307	3.3	4.6	89.6	2.6	7.9
非常勤の勤め人	228	3.5	3.5	87.7	5.3	7.0
無職	464	3.4	3.2	81.9	11.4	6.6
その他	36	8.3	5.6	80.6	5.6	13.9
無回答	11	-	18.2	72.7	9.1	18.2
F7 勤務地別						
八王子市内	315	3.2	3.2	86.0	7.6	6.4
八王子市外	305	3.9	3.3	91.5	1.3	7.2
無回答	12	8.3	25.0	58.3	8.3	33.3
F1・F7 性・勤務地別						
男性	298	5.7	3.7	85.9	4.7	9.4
八王子市内	109	6.4	3.7	80.7	9.2	10.1
八王子市外	187	5.3	3.2	89.3	2.1	8.5
無回答	2	-	50.0	50.0	-	50.0
女性	321	1.6	3.7	90.7	4.0	5.3
八王子市内	201	1.5	3.0	89.6	6.0	4.5
八王子市外	110	0.9	3.6	95.5	-	4.5
無回答	10	10.0	20.0	60.0	10.0	30.0
F8 婚姻状況別						
結婚している(事実婚を含む)	890	3.9	3.0	86.3	6.7	6.9
結婚していたが、離別・死別した	115	2.6	7.8	73.0	16.5	10.4
結婚していない	96	3.1	4.2	89.6	3.1	7.3
無回答	42	2.4	4.8	85.7	7.1	7.2
F11 世帯構成別						
単身世帯	86	3.5	3.5	82.6	10.5	7.0
1世代世帯	325	4.0	2.5	85.2	8.3	6.5
2世代世帯	584	3.4	4.3	86.6	5.7	7.7
3世代世帯	84	3.6	2.4	82.1	11.9	6.0
その他	35	2.9	8.6	82.9	5.7	11.5
無回答	29	6.9	3.4	75.9	13.8	10.3
F12 子どもの有無別						
いる	913	3.9	3.9	83.8	8.3	7.8
いない	209	1.9	2.4	91.9	3.8	4.3
無回答	21	9.5	4.8	81.0	4.8	14.3
F13 末子の成長段階別						
就学前	129	3.1	4.7	92.2	-	7.8
小中学生	142	2.8	4.2	89.4	3.5	7.0
高校・大学・大学院生	109	6.4	1.8	89.9	1.8	8.2
社会人 有職	431	4.2	3.9	80.5	11.4	8.1
社会人 無職	82	3.7	4.9	74.4	17.1	8.6
無回答	20	-	5.0	65.0	30.0	5.0

集計集38

【問18で「1」と回答した方】 < A:自分でしたことがある > 問19 あなたは今までに、次のような行為を、配偶者等又は交際相手にしたり、あるいは配偶者等又は交際相手から受けたりしたことがありますか。(各項目につきA欄とB欄で は1つ)
 力)意に反した性的な行為を強要する

	該当者数	何度もした	一、二度した	全くしたことがない	無回答	した(計)
総数	1,143	0.7	4.0	89.4	5.9	4.7
F1 性別						
男性	462	1.3	8.2	84.2	6.3	9.5
女性	650	0.3	0.9	93.7	5.1	1.2
無回答	31	-	6.5	77.4	16.1	6.5
F2 年代別						
20歳代	68	-	1.5	98.5	-	1.5
30歳代	154	0.6	3.2	94.8	1.3	3.8
40歳代	230	0.4	2.6	95.7	1.3	3.0
50歳代	182	0.5	2.7	92.9	3.8	3.2
60歳代	293	1.0	5.1	89.4	4.4	6.1
70歳以上	205	1.0	6.3	72.7	20.0	7.3
無回答	11	-	9.1	81.8	9.1	9.1
F1・F2 性・年代別						
男性 20歳代	14	-	7.1	92.9	-	7.1
30歳代	53	1.9	9.4	86.8	1.9	11.3
40歳代	85	-	5.9	92.9	1.2	5.9
50歳代	70	1.4	5.7	90.0	2.9	7.1
60歳代	131	1.5	9.2	86.3	3.1	10.7
70歳以上	109	1.8	10.1	68.8	19.3	11.9
無回答	-	-	-	-	-	0.0
女性 20歳代	54	-	-	100.0	-	0.0
30歳代	98	-	-	99.0	1.0	0.0
40歳代	141	0.7	0.7	97.2	1.4	1.4
50歳代	108	-	0.9	95.4	3.7	0.9
60歳代	161	0.6	1.9	91.9	5.6	2.5
70歳以上	86	-	1.2	79.1	19.8	1.2
無回答	2	-	-	100.0	-	0.0
F5 職業別(大分類)						
自営業・家族従業者	97	1.0	4.1	85.6	9.3	5.1
常勤の勤め人	307	0.7	4.2	92.5	2.6	4.9
非常勤の勤め人	228	0.9	3.9	91.7	3.5	4.8
無職	464	0.6	3.2	87.5	8.6	3.8
その他	36	-	11.1	86.1	2.8	11.1
無回答	11	-	9.1	81.8	9.1	9.1
F7 勤務地別						
八王子市内	315	0.6	4.4	88.3	6.7	5.0
八王子市外	305	1.0	3.6	94.4	1.0	4.6
無回答	12	-	8.3	83.3	8.3	8.3
F1・F7 性・勤務地別						
男性	298	1.3	8.1	86.6	4.0	9.4
八王子市内	109	0.9	11.0	79.8	8.3	11.9
八王子市外	187	1.6	5.9	90.9	1.6	7.5
無回答	2	-	50.0	50.0	-	50.0
女性	321	0.3	0.6	95.6	3.4	0.9
八王子市内	201	0.5	1.0	93.5	5.0	1.5
八王子市外	110	-	-	100.0	-	0.0
無回答	10	-	-	90.0	10.0	0.0
F8 婚姻状況別						
結婚している(事実婚を含む)	890	0.9	3.4	90.2	5.5	4.3
結婚していたが、離別・死別した	115	-	7.0	81.7	11.3	7.0
結婚していない	96	-	4.2	93.8	2.1	4.2
無回答	42	-	9.5	83.3	7.1	9.5
F11 世帯構成別						
単身世帯	86	-	8.1	84.9	7.0	8.1
1世代世帯	325	0.9	4.3	87.7	7.1	5.2
2世代世帯	584	0.3	3.3	92.0	4.5	3.6
3世代世帯	84	2.4	3.6	84.5	9.5	6.0
その他	35	2.9	5.7	91.4	-	8.6
無回答	29	-	3.4	82.8	13.8	3.4
F12 子どもの有無別						
いる	913	0.8	3.8	88.6	6.8	4.6
いない	209	0.5	4.3	93.3	1.9	4.8
無回答	21	-	9.5	85.7	4.8	9.5
F13 末子の成長段階別						
就学前	129	0.8	1.6	97.7	-	2.4
小中学生	142	-	3.5	93.7	2.8	3.5
高校・大学・大学院生	109	1.8	4.6	90.8	2.8	6.4
社会人 有職	431	0.7	4.2	86.5	8.6	4.9
社会人 無職	82	1.2	4.9	78.0	15.9	6.1
無回答	20	-	5.0	70.0	25.0	5.0

集計集39

【問18で「1」と回答した方】 < A:自分でしたことがある > 問19 あなたは今までに、次のような行為を、配偶者等又は交際相手にしたり、あるいは配偶者等又は交際相手から受けたりしたことがありますか。(各項目につきA欄とB欄で は1つ)

キ)無理やりポルノビデオや雑誌等を見せる

	該当者数	何度もした	一、二度した	全くしたことがない	無回答	した(計)
総数	1,143	0.2	1.4	92.7	5.7	1.6
F1 性別						
男性	462	-	3.0	90.3	6.7	3.0
女性	650	0.3	-	95.1	4.6	0.3
無回答	31	-	6.5	80.6	12.9	6.5
F2 年代別						
20歳代	68	-	1.5	98.5	-	1.5
30歳代	154	0.6	-	98.1	1.3	0.6
40歳代	230	-	-	98.7	1.3	0.0
50歳代	182	-	-	97.3	2.7	0.0
60歳代	293	0.3	2.4	92.5	4.8	2.7
70歳以上	205	-	3.4	77.1	19.5	3.4
無回答	11	-	9.1	81.8	9.1	9.1
F1・F2 性・年代別						
男性 20歳代	14	-	7.1	92.9	-	7.1
30歳代	53	-	-	98.1	1.9	0.0
40歳代	85	-	-	98.8	1.2	0.0
50歳代	70	-	-	97.1	2.9	0.0
60歳代	131	-	5.3	91.6	3.1	5.3
70歳以上	109	-	5.5	73.4	21.1	5.5
無回答	-	-	-	-	-	0.0
女性 20歳代	54	-	-	100.0	-	0.0
30歳代	98	1.0	-	98.0	1.0	1.0
40歳代	141	-	-	98.6	1.4	0.0
50歳代	108	-	-	98.1	1.9	0.0
60歳代	161	0.6	-	93.2	6.2	0.6
70歳以上	86	-	-	82.6	17.4	0.0
無回答	2	-	-	100.0	-	0.0
F5 職業別(大分類)						
自営業・家族従業者	97	-	2.1	89.7	8.2	2.1
常勤の勤め人	307	0.3	0.3	97.1	2.3	0.6
非常勤の勤め人	228	0.4	1.3	94.7	3.5	1.7
無職	464	-	1.9	89.7	8.4	1.9
その他	36	-	-	94.4	5.6	0.0
無回答	11	-	9.1	81.8	9.1	9.1
F7 勤務地別						
八王子市内	315	0.3	0.6	93.0	6.0	0.9
八王子市外	305	0.3	1.3	97.4	1.0	1.6
無回答	12	-	-	91.7	8.3	0.0
F1・F7 性・勤務地別						
男性	298	-	2.0	94.3	3.7	2.0
八王子市内	109	-	1.8	90.8	7.3	1.8
八王子市外	187	-	2.1	96.3	1.6	2.1
無回答	2	-	-	100.0	-	0.0
女性	321	0.6	-	96.3	3.1	0.6
八王子市内	201	0.5	-	95.0	4.5	0.5
八王子市外	110	0.9	-	99.1	-	0.9
無回答	10	-	-	90.0	10.0	0.0
F8 婚姻状況別						
結婚している(事実婚を含む)	890	0.1	1.5	93.1	5.3	1.6
結婚していたが、離別・死別した	115	0.9	1.7	84.3	13.0	2.6
結婚していない	96	-	1.0	97.9	1.0	1.0
無回答	42	-	-	95.2	4.8	0.0
F11 世帯構成別						
単身世帯	86	1.2	2.3	88.4	8.1	3.5
1世代世帯	325	-	2.8	90.8	6.5	2.8
2世代世帯	584	0.2	0.7	95.0	4.1	0.9
3世代世帯	84	-	1.2	89.3	9.5	1.2
その他	35	-	-	94.3	5.7	0.0
無回答	29	-	-	89.7	10.3	0.0
F12 子どもの有無別						
いる	913	0.2	1.3	92.0	6.5	1.5
いない	209	-	1.4	96.2	2.4	1.4
無回答	21	-	4.8	90.5	4.8	4.8
F13 末子の成長段階別						
就学前	129	0.8	-	99.2	-	0.8
小中学生	142	-	0.7	96.5	2.8	0.7
高校・大学・大学院生	109	-	-	99.1	0.9	0.0
社会人 有職	431	0.2	2.3	89.1	8.4	2.5
社会人 無職	82	-	1.2	82.9	15.9	1.2
無回答	20	-	-	75.0	25.0	0.0

集計集40

【問18で「1」と回答した方】 < A:自分でしたことがある > 問19 あなたは今までに、次のような行為を、配偶者等又は交際相手にしたり、あるいは配偶者等又は交際相手から受けたりしたことがありますか。(各項目につきA欄とB欄で は1つ)
 ケ)口汚くののしる

	該当者数	何度もした	一、二度した	全くしたことがない	無回答	した(計)
総数	1,143	3.8	14.6	76.3	5.2	18.4
F1 性別						
男性	462	5.0	17.7	71.6	5.6	22.7
女性	650	2.8	12.3	80.3	4.6	15.1
無回答	31	9.7	16.1	61.3	12.9	25.8
F2 年代別						
20歳代	68	4.4	5.9	89.7	-	10.3
30歳代	154	7.8	11.0	79.9	1.3	18.8
40歳代	230	2.6	13.9	81.7	1.7	16.5
50歳代	182	3.8	17.0	75.8	3.3	20.8
60歳代	293	2.0	16.4	77.5	4.1	18.4
70歳以上	205	4.9	16.1	62.0	17.1	21.0
無回答	11	-	18.2	72.7	9.1	18.2
F1・F2 性・年代別						
男性 20歳代	14	7.1	7.1	85.7	-	14.2
男性 30歳代	53	9.4	7.5	81.1	1.9	16.9
男性 40歳代	85	2.4	15.3	81.2	1.2	17.7
男性 50歳代	70	4.3	20.0	72.9	2.9	24.3
男性 60歳代	131	1.5	20.6	76.3	1.5	22.1
男性 70歳以上	109	9.2	21.1	51.4	18.3	30.3
男性 無回答	-	-	-	-	-	0.0
女性 20歳代	54	3.7	5.6	90.7	-	9.3
女性 30歳代	98	5.1	13.3	80.6	1.0	18.4
女性 40歳代	141	2.8	13.5	81.6	2.1	16.3
女性 50歳代	108	2.8	15.7	78.7	2.8	18.5
女性 60歳代	161	2.5	13.0	78.3	6.2	15.5
女性 70歳以上	86	-	8.1	76.7	15.1	8.1
女性 無回答	2	-	-	100.0	-	0.0
F5 職業別(大分類)						
自営業・家族従業者	97	5.2	16.5	71.1	7.2	21.7
常勤の勤め人	307	4.9	15.0	77.9	2.3	19.9
非常勤の勤め人	228	3.5	11.0	81.6	3.9	14.5
無職	464	3.0	15.5	74.1	7.3	18.5
その他	36	5.6	16.7	72.2	5.6	22.3
無回答	11	-	18.2	72.7	9.1	18.2
F7 勤務地別						
八王子市内	315	5.7	12.1	76.5	5.7	17.8
八王子市外	305	3.0	15.7	80.3	1.0	18.7
無回答	12	8.3	8.3	66.7	16.7	16.6
F1・F7 性・勤務地別						
男性	298	4.7	16.1	76.2	3.0	20.8
男性 八王子市内	109	8.3	13.8	72.5	5.5	22.1
男性 八王子市外	187	2.7	17.1	78.6	1.6	19.8
男性 無回答	2	-	50.0	50.0	-	50.0
女性	321	3.7	11.8	80.7	3.7	15.5
女性 八王子市内	201	4.5	11.4	79.1	5.0	15.9
女性 八王子市外	110	1.8	13.6	84.5	-	15.4
女性 無回答	10	10.0	-	70.0	20.0	10.0
F8 婚姻状況別						
結婚している(事実婚を含む)	890	4.0	15.5	75.5	4.9	19.5
結婚していたが、離別・死別した	115	4.3	13.9	70.4	11.3	18.2
結婚していない	96	3.1	6.3	89.6	1.0	9.4
無回答	42	-	16.7	78.6	4.8	16.7
F11 世帯構成別						
単身世帯	86	3.5	12.8	75.6	8.1	16.3
1世代世帯	325	2.8	16.3	74.5	6.5	19.1
2世代世帯	584	4.3	14.6	77.4	3.8	18.9
3世代世帯	84	3.6	6.0	83.3	7.1	9.6
その他	35	11.4	14.3	68.6	5.7	25.7
無回答	29	-	27.6	65.5	6.9	27.6
F12 子どもの有無別						
いる	913	4.1	15.1	74.9	5.9	19.2
いない	209	3.3	11.5	82.8	2.4	14.8
無回答	21	-	23.8	71.4	4.8	23.8
F13 末子の成長段階別						
就学前	129	6.2	13.2	79.8	0.8	19.4
小中学生	142	4.2	10.6	82.4	2.8	14.8
高校・大学・大学院生	109	5.5	22.0	70.6	1.8	27.5
社会人 有職	431	2.8	15.8	74.0	7.4	18.6
社会人 無職	82	6.1	15.9	65.9	12.2	22.0
無回答	20	-	5.0	70.0	25.0	5.0

集計集41

〔問18で「1」と回答した方〕 < A:自分でしたことがある > 問19 あなたは今までに、次のような行為を、配偶者等又は交際相手にしたり、あるいは配偶者等又は交際相手から受けたりしたことがありますか。(各項目につきA欄とB欄で は1つ)
 ケ)大切にしているものを、わざと壊したり捨てたりする

	該当者数	何度もした	一、二度し た	全くしたこ とがない	無回答	した (計)
総数	1,143	0.4	4.3	90.0	5.2	4.7
F1 性別						
男性	462	0.4	5.4	88.5	5.6	5.8
女性	650	0.5	3.4	91.5	4.6	3.9
無回答	31	-	6.5	80.6	12.9	6.5
F2 年代別						
20歳代	68	-	4.4	95.6	-	4.4
30歳代	154	1.3	5.2	92.2	1.3	6.5
40歳代	230	0.9	3.0	94.8	1.3	3.9
50歳代	182	-	6.0	91.2	2.7	6.0
60歳代	293	0.3	4.1	91.5	4.1	4.4
70歳以上	205	-	3.9	78.0	18.0	3.9
無回答	11	-	-	90.9	9.1	0.0
F1・F2 性・年代別						
男性 20歳代	14	-	7.1	92.9	-	7.1
男性 30歳代	53	1.9	5.7	90.6	1.9	7.6
男性 40歳代	85	1.2	2.4	95.3	1.2	3.6
男性 50歳代	70	-	8.6	88.6	2.9	8.6
男性 60歳代	131	-	5.3	93.1	1.5	5.3
男性 70歳以上	109	-	5.5	76.1	18.3	5.5
男性 無回答	-	-	-	-	-	0.0
女性 20歳代	54	-	3.7	96.3	-	3.7
女性 30歳代	98	1.0	4.1	93.9	1.0	5.1
女性 40歳代	141	0.7	3.5	94.3	1.4	4.2
女性 50歳代	108	-	3.7	94.4	1.9	3.7
女性 60歳代	161	0.6	3.1	90.1	6.2	3.7
女性 70歳以上	86	-	2.3	80.2	17.4	2.3
女性 無回答	2	-	-	100.0	-	0.0
F5 職業別(大分類)						
自営業・家族従業者	97	1.0	5.2	88.7	5.2	6.2
常勤の勤め人	307	0.3	4.9	92.5	2.3	5.2
非常勤の勤め人	228	0.4	3.9	92.1	3.5	4.3
無職	464	0.4	3.9	87.7	8.0	4.3
その他	36	-	5.6	88.9	5.6	5.6
無回答	11	-	-	90.9	9.1	0.0
F7 勤務地別						
八王子市内	315	0.3	5.1	89.5	5.1	5.4
八王子市外	305	0.7	3.6	94.8	1.0	4.3
無回答	12	-	16.7	75.0	8.3	16.7
F1・F7 性・勤務地別						
男性	298	0.7	5.7	90.6	3.0	6.4
八王子市内	109	-	7.3	87.2	5.5	7.3
八王子市外	187	1.1	4.8	92.5	1.6	5.9
無回答	2	-	-	100.0	-	0.0
女性	321	0.3	3.4	93.5	2.8	3.7
八王子市内	201	0.5	4.0	91.5	4.0	4.5
八王子市外	110	-	0.9	99.1	-	0.9
無回答	10	-	20.0	70.0	10.0	20.0
F8 婚姻状況別						
結婚している(事実婚を含む)	890	0.6	5.1	89.8	4.6	5.7
結婚していたが、離別・死別した	115	-	1.7	85.2	13.0	1.7
結婚していない	96	-	2.1	95.8	2.1	2.1
無回答	42	-	-	95.2	4.8	0.0
F11 世帯構成別						
単身世帯	86	-	3.5	87.2	9.3	3.5
1世代世帯	325	0.3	6.2	87.4	6.2	6.5
2世代世帯	584	0.5	3.6	92.3	3.6	4.1
3世代世帯	84	1.2	2.4	88.1	8.3	3.6
その他	35	-	5.7	88.6	5.7	5.7
無回答	29	-	3.4	89.7	6.9	3.4
F12 子どもの有無別						
いる	913	0.4	4.1	89.8	5.7	4.5
いない	209	0.5	5.7	90.4	3.3	6.2
無回答	21	-	-	95.2	4.8	0.0
F13 末子の成長段階別						
就学前	129	0.8	5.4	93.8	-	6.2
小中学生	142	0.7	2.8	93.7	2.8	3.5
高校・大学・大学院生	109	0.9	5.5	92.7	0.9	6.4
社会人 有職	431	0.2	3.2	89.6	7.0	3.4
社会人 無職	82	-	6.1	79.3	14.6	6.1
無回答	20	-	5.0	70.0	25.0	5.0

集計集42

【問18で「1」と回答した方】 < A:自分でしたことがある > 問19 あなたは今までに、次のような行為を、配偶者等又は交際相手にしたり、あるいは配偶者等又は交際相手から受けたりしたことがありますか。(各項目につきA欄とB欄で は1つ)

コ) 殴るふりをする等して脅す

	該当者数	何度もした	一、二度した	全くしたことがない	無回答	した(計)
総数	1,143	1.6	5.9	87.1	5.4	7.5
F1 性別						
男性	462	2.4	10.2	81.2	6.3	12.6
女性	650	0.6	3.1	91.8	4.5	3.7
無回答	31	9.7	3.2	74.2	12.9	12.9
F2 年代別						
20歳代	68	1.5	4.4	94.1	-	5.9
30歳代	154	3.2	3.9	91.6	1.3	7.1
40歳代	230	1.3	4.3	93.0	1.3	5.6
50歳代	182	2.2	6.0	88.5	3.3	8.2
60歳代	293	0.3	7.2	88.1	4.4	7.5
70歳以上	205	2.0	7.8	72.2	18.0	9.8
無回答	11	-	9.1	81.8	9.1	9.1
F1・F2 性・年代別						
男性 20歳代	14	-	14.3	85.7	-	14.3
30歳代	53	5.7	3.8	88.7	1.9	9.5
40歳代	85	2.4	5.9	90.6	1.2	8.3
50歳代	70	2.9	10.0	82.9	4.3	12.9
60歳代	131	0.8	13.7	83.2	2.3	14.5
70歳以上	109	2.8	11.9	66.1	19.3	14.7
無回答	-	-	-	-	-	0.0
女性 20歳代	54	1.9	1.9	96.3	-	3.8
30歳代	98	1.0	4.1	93.9	1.0	5.1
40歳代	141	0.7	3.5	94.3	1.4	4.2
50歳代	108	0.9	3.7	93.5	1.9	4.6
60歳代	161	-	1.9	91.9	6.2	1.9
70歳以上	86	-	3.5	80.2	16.3	3.5
無回答	2	-	-	100.0	-	0.0
F5 職業別(大分類)						
自営業・家族従業者	97	1.0	7.2	85.6	6.2	8.2
常勤の勤め人	307	2.3	5.9	89.3	2.6	8.2
非常勤の勤め人	228	1.3	5.7	89.5	3.5	7.0
無職	464	1.1	5.6	85.3	8.0	6.7
その他	36	5.6	8.3	80.6	5.6	13.9
無回答	11	-	9.1	81.8	9.1	9.1
F7 勤務地別						
八王子市内	315	1.9	5.7	86.7	5.7	7.6
八王子市外	305	1.6	6.2	91.1	1.0	7.8
無回答	12	-	8.3	83.3	8.3	8.3
F1・F7 性・勤務地別						
男性	298	2.3	9.1	84.9	3.7	11.4
八王子市内	109	2.8	11.0	78.9	7.3	13.8
八王子市外	187	2.1	8.0	88.2	1.6	10.1
無回答	2	-	-	100.0	-	0.0
女性	321	0.9	3.4	92.8	2.8	4.3
八王子市内	201	1.5	3.0	91.5	4.0	4.5
八王子市外	110	-	3.6	96.4	-	3.6
無回答	10	-	10.0	80.0	10.0	10.0
F8 婚姻状況別						
結婚している(事実婚を含む)	890	1.8	5.8	87.5	4.8	7.6
結婚していたが、離別・死別した	115	0.9	7.8	78.3	13.0	8.7
結婚していない	96	1.0	5.2	92.7	1.0	6.2
無回答	42	-	4.8	88.1	7.1	4.8
F11 世帯構成別						
単身世帯	86	-	7.0	83.7	9.3	7.0
1世代世帯	325	1.5	5.8	86.2	6.5	7.3
2世代世帯	584	1.2	6.0	88.9	3.9	7.2
3世代世帯	84	3.6	4.8	83.3	8.3	8.4
その他	35	5.7	5.7	85.7	2.9	11.4
無回答	29	3.4	6.9	82.8	6.9	10.3
F12 子どもの有無別						
いる	913	1.5	6.6	85.9	6.0	8.1
いない	209	1.9	3.3	91.9	2.9	5.2
無回答	21	-	4.8	90.5	4.8	4.8
F13 末子の成長段階別						
就学前	129	3.1	3.1	93.8	-	6.2
小中学生	142	0.7	6.3	90.1	2.8	7.0
高校・大学・大学院生	109	3.7	7.3	86.2	2.8	11.0
社会人 有職	431	0.7	7.7	84.5	7.2	8.4
社会人 無職	82	2.4	7.3	75.6	14.6	9.7
無回答	20	-	-	75.0	25.0	0.0

集計集43

【問18で「1」と回答した方】 < A:自分でしたことがある > 問19 あなたは今までに、次のような行為を、配偶者等又は交際相手にしたり、あるいは配偶者等又は交際相手から受けたりしたことがありますか。(各項目につきA欄とB欄で は1つ)

サ)首を絞める・刃物を持ち出す等命に危険を感じる行為をする

	該当者数	何度もした	一、二度した	全くしたことがない	無回答	した(計)
総数	1,143	0.2	1.2	93.4	5.2	1.4
F1 性別						
男性	462	0.2	1.3	92.6	5.8	1.5
女性	650	0.2	0.9	94.6	4.3	1.1
無回答	31	-	6.5	80.6	12.9	6.5
F2 年代別						
20歳代	68	-	1.5	98.5	-	1.5
30歳代	154	-	1.9	96.8	1.3	1.9
40歳代	230	0.4	1.3	97.0	1.3	1.7
50歳代	182	-	1.6	95.6	2.7	1.6
60歳代	293	0.3	0.7	94.9	4.1	1.0
70歳以上	205	-	1.0	81.5	17.6	1.0
無回答	11	-	-	90.9	9.1	0.0
F1・F2 性・年代別						
男性 20歳代	14	-	-	100.0	-	0.0
30歳代	53	-	1.9	96.2	1.9	1.9
40歳代	85	1.2	1.2	96.5	1.2	2.4
50歳代	70	-	2.9	94.3	2.9	2.9
60歳代	131	-	0.8	96.9	2.3	0.8
70歳以上	109	-	0.9	80.7	18.3	0.9
無回答	-	-	-	-	-	0.0
女性 20歳代	54	-	1.9	98.1	-	1.9
30歳代	98	-	1.0	98.0	1.0	1.0
40歳代	141	-	1.4	97.2	1.4	1.4
50歳代	108	-	0.9	97.2	1.9	0.9
60歳代	161	0.6	0.6	93.2	5.6	1.2
70歳以上	86	-	-	83.7	16.3	0.0
無回答	2	-	-	100.0	-	0.0
F5 職業別(大分類)						
自営業・家族従業者	97	1.0	2.1	90.7	6.2	3.1
常勤の勤め人	307	-	1.0	96.7	2.3	1.0
非常勤の勤め人	228	-	2.2	94.3	3.5	2.2
無職	464	0.2	0.6	91.6	7.5	0.8
その他	36	-	2.8	91.7	5.6	2.8
無回答	11	-	-	90.9	9.1	0.0
F7 勤務地別						
八王子市内	315	0.3	1.9	92.4	5.4	2.2
八王子市外	305	-	1.3	97.7	1.0	1.3
無回答	12	-	-	91.7	8.3	0.0
F1・F7 性・勤務地別						
男性	298	0.3	2.0	94.3	3.4	2.3
八王子市内	109	0.9	2.8	89.9	6.4	3.7
八王子市外	187	-	1.6	96.8	1.6	1.6
無回答	2	-	-	100.0	-	0.0
女性	321	-	1.2	96.0	2.8	1.2
八王子市内	201	-	1.5	94.5	4.0	1.5
八王子市外	110	-	0.9	99.1	-	0.9
無回答	10	-	-	90.0	10.0	0.0
F8 婚姻状況別						
結婚している(事実婚を含む)	890	0.2	1.5	93.6	4.7	1.7
結婚していたが、離別・死別した	115	-	0.9	87.0	12.2	0.9
結婚していない	96	-	-	99.0	1.0	0.0
無回答	42	-	-	95.2	4.8	0.0
F11 世帯構成別						
単身世帯	86	-	-	91.9	8.1	0.0
1世代世帯	325	0.3	1.8	92.0	5.8	2.1
2世代世帯	584	0.2	0.9	95.2	3.8	1.1
3世代世帯	84	-	1.2	89.3	9.5	1.2
その他	35	-	2.9	94.3	2.9	2.9
無回答	29	-	3.4	89.7	6.9	3.4
F12 子どもの有無別						
いる	913	0.2	1.3	92.7	5.8	1.5
いない	209	-	1.0	96.7	2.4	1.0
無回答	21	-	-	95.2	4.8	0.0
F13 末子の成長段階別						
就学前	129	-	2.3	97.7	-	2.3
小中学生	142	-	0.7	96.5	2.8	0.7
高校・大学・大学院生	109	0.9	3.7	94.5	0.9	4.6
社会人 有職	431	0.2	0.7	92.1	7.0	0.9
社会人 無職	82	-	1.2	82.9	15.9	1.2
無回答	20	-	-	75.0	25.0	0.0

集計集44

【問18で「1」と回答した方】 < A:自分でしたことがある > 問19 あなたは今までに、次のような行為を、配偶者等又は交際相手にしたり、あるいは配偶者等又は交際相手から受けたりしたことがありますか。(各項目につきA欄とB欄で は1つ)

シ)殴る・蹴る・髪を引っ張る・物を投げつける等の行為をする

	該当者数	何度もした	一、二度した	全くしたことがない	無回答	した(計)
総数	1,143	0.9	6.5	87.1	5.5	7.4
F1 性別						
男性	462	1.1	7.6	85.3	6.1	8.7
女性	650	0.6	5.8	88.8	4.8	6.4
無回答	31	3.2	3.2	80.6	12.9	6.4
F2 年代別						
20歳代	68	1.5	4.4	94.1	-	5.9
30歳代	154	2.6	7.8	88.3	1.3	10.4
40歳代	230	1.3	9.1	87.8	1.7	10.4
50歳代	182	-	6.6	90.7	2.7	6.6
60歳代	293	-	6.1	88.7	5.1	6.1
70歳以上	205	1.0	3.9	77.6	17.6	4.9
無回答	11	-	-	90.9	9.1	0.0
F1・F2 性・年代別						
男性 20歳代	14	-	7.1	92.9	-	7.1
30歳代	53	3.8	5.7	88.7	1.9	9.5
40歳代	85	1.2	5.9	90.6	2.4	7.1
50歳代	70	-	8.6	88.6	2.9	8.6
60歳代	131	-	9.9	87.8	2.3	9.9
70歳以上	109	1.8	6.4	73.4	18.3	8.2
無回答	-	-	-	-	-	0.0
女性 20歳代	54	1.9	3.7	94.4	-	5.6
30歳代	98	1.0	9.2	88.8	1.0	10.2
40歳代	141	1.4	11.3	85.8	1.4	12.7
50歳代	108	-	5.6	92.6	1.9	5.6
60歳代	161	-	3.1	89.4	7.5	3.1
70歳以上	86	-	-	83.7	16.3	0.0
無回答	2	-	-	100.0	-	0.0
F5 職業別(大分類)						
自営業・家族従業者	97	1.0	5.2	87.6	6.2	6.2
常勤の勤め人	307	1.0	6.5	89.9	2.6	7.5
非常勤の勤め人	228	1.3	7.9	86.8	3.9	9.2
無職	464	0.6	6.0	85.3	8.0	6.6
その他	36	-	8.3	86.1	5.6	8.3
無回答	11	-	-	90.9	9.1	0.0
F7 勤務地別						
八王子市内	315	1.6	7.6	84.8	6.0	9.2
八王子市外	305	0.7	5.9	92.5	1.0	6.6
無回答	12	-	8.3	83.3	8.3	8.3
F1・F7 性・勤務地別						
男性	298	1.0	8.4	86.9	3.7	9.4
八王子市内	109	0.9	11.9	79.8	7.3	12.8
八王子市外	187	1.1	6.4	90.9	1.6	7.5
無回答	2	-	-	100.0	-	0.0
女性	321	1.2	5.6	90.0	3.1	6.8
八王子市内	201	2.0	5.5	88.1	4.5	7.5
八王子市外	110	-	5.5	94.5	-	5.5
無回答	10	-	10.0	80.0	10.0	10.0
F8 婚姻状況別						
結婚している(事実婚を含む)	890	0.9	7.2	87.0	4.9	8.1
結婚していたが、離別・死別した	115	0.9	4.3	81.7	13.0	5.2
結婚していない	96	1.0	1.0	95.8	2.1	2.0
無回答	42	-	9.5	85.7	4.8	9.5
F11 世帯構成別						
単身世帯	86	-	5.8	83.7	10.5	5.8
1世代世帯	325	0.9	4.6	88.3	6.2	5.5
2世代世帯	584	0.7	7.7	87.7	3.9	8.4
3世代世帯	84	2.4	1.2	86.9	9.5	3.6
その他	35	2.9	11.4	82.9	2.9	14.3
無回答	29	-	13.8	79.3	6.9	13.8
F12 子どもの有無別						
いる	913	0.9	6.9	86.1	6.1	7.8
いない	209	1.0	3.3	92.8	2.9	4.3
無回答	21	-	19.0	76.2	4.8	19.0
F13 末子の成長段階別						
就学前	129	2.3	10.9	86.8	-	13.2
小中学生	142	1.4	9.9	85.9	2.8	11.3
高校・大学・大学院生	109	1.8	7.3	89.9	0.9	9.1
社会人 有職	431	0.2	4.9	87.2	7.7	5.1
社会人 無職	82	-	6.1	78.0	15.9	6.1
無回答	20	-	5.0	70.0	25.0	5.0

集計集45

〔問18で「1」と回答した方〕 < A:自分でしたことがある > 問19 あなたは今までに、次のような行為を、配偶者等又は交際相手にしたり、あるいは配偶者等又は交際相手から受けたりしたことがありますか。(各項目につきA欄とB欄で は1つ)
 ス)自由になるお金を制限する

	該当者数	何度もした	一、二度した	全くしたことがない	無回答	した(計)
総数	1,143	2.4	4.0	87.9	5.7	6.4
F1 性別						
男性	462	2.4	3.0	88.1	6.5	5.4
女性	650	2.3	4.3	88.6	4.8	6.6
無回答	31	3.2	12.9	71.0	12.9	16.1
F2 年代別						
20歳代	68	1.5	5.9	92.6	-	7.4
30歳代	154	3.9	2.6	92.2	1.3	6.5
40歳代	230	3.5	3.5	91.7	1.3	7.0
50歳代	182	3.3	3.3	88.5	4.9	6.6
60歳代	293	0.7	3.1	91.8	4.4	3.8
70歳以上	205	1.5	5.9	74.6	18.0	7.4
無回答	11	9.1	27.3	54.5	9.1	36.4
F1・F2 性・年代別						
男性 20歳代	14	-	-	100.0	-	0.0
30歳代	53	3.8	-	94.3	1.9	3.8
40歳代	85	1.2	1.2	96.5	1.2	2.4
50歳代	70	5.7	1.4	88.6	4.3	7.1
60歳代	131	0.8	3.1	93.1	3.1	3.9
70歳以上	109	2.8	7.3	70.6	19.3	10.1
無回答	-	-	-	-	-	0.0
女性 20歳代	54	1.9	7.4	90.7	-	9.3
30歳代	98	4.1	3.1	91.8	1.0	7.2
40歳代	141	5.0	5.0	88.7	1.4	10.0
50歳代	108	1.9	4.6	88.9	4.6	6.5
60歳代	161	0.6	3.1	90.7	5.6	3.7
70歳以上	86	-	4.7	79.1	16.3	4.7
無回答	2	-	-	100.0	-	0.0
F5 職業別(大分類)						
自営業・家族従業者	97	-	3.1	87.6	9.3	3.1
常勤の勤め人	307	3.6	2.6	91.2	2.6	6.2
非常勤の勤め人	228	2.6	5.7	87.7	3.9	8.3
無職	464	1.9	4.1	86.2	7.8	6.0
その他	36	-	-	94.4	5.6	0.0
無回答	11	9.1	27.3	54.5	9.1	36.4
F7 勤務地別						
八王子市内	315	2.5	4.4	86.0	7.0	6.9
八王子市外	305	2.6	3.0	93.4	1.0	5.6
無回答	12	8.3	8.3	75.0	8.3	16.6
F1・F7 性・勤務地別						
男性	298	2.7	2.0	90.9	4.4	4.7
八王子市内	109	0.9	1.8	88.1	9.2	2.7
八王子市外	187	3.2	2.1	93.0	1.6	5.3
無回答	2	50.0	-	50.0	-	50.0
女性	321	2.8	5.6	88.2	3.4	8.4
八王子市内	201	3.5	6.0	85.6	5.0	9.5
八王子市外	110	1.8	4.5	93.6	-	6.3
無回答	10	-	10.0	80.0	10.0	10.0
F8 婚姻状況別						
結婚している(事実婚を含む)	890	2.6	4.0	88.2	5.2	6.6
結婚していたが、離別・死別した	115	1.7	6.1	79.1	13.0	7.8
結婚していない	96	2.1	1.0	95.8	1.0	3.1
無回答	42	-	4.8	88.1	7.1	4.8
F11 世帯構成別						
単身世帯	86	2.3	3.5	84.9	9.3	5.8
1世代世帯	325	2.8	6.2	84.3	6.8	9.0
2世代世帯	584	2.4	3.8	89.7	4.1	6.2
3世代世帯	84	2.4	-	88.1	9.5	2.4
その他	35	-	2.9	94.3	2.9	2.9
無回答	29	-	-	93.1	6.9	0.0
F12 子どもの有無別						
いる	913	2.4	3.9	87.2	6.5	6.3
いない	209	2.4	4.3	90.9	2.4	6.7
無回答	21	-	4.8	90.5	4.8	4.8
F13 末子の成長段階別						
就学前	129	3.9	3.9	92.2	-	7.8
小中学生	142	2.8	3.5	90.8	2.8	6.3
高校・大学・大学院生	109	4.6	0.9	89.9	4.6	5.5
社会人 有職	431	1.4	4.6	86.5	7.4	6.0
社会人 無職	82	2.4	3.7	78.0	15.9	6.1
無回答	20	-	10.0	65.0	25.0	10.0

集計集46

【問18で「1」と回答した方】 < B:相手から受けたことがある > 問19 あなたは今までに、次のような行為を、配偶者等又は交際相手にしたり、あるいは配偶者等又は交際相手から受けたりしたことがありますか。(各項目につきA欄とB欄で は1つ)
 ア)何を言っても(言われても)長期間無視された

	該当者数	何度もされ た	一、二度さ れた	全くされ たことが ない	無回答	受けた (計)
総数	1,143	6.9	21.3	64.8	6.9	28.2
F1 性別						
男性	462	6.1	22.1	62.6	9.3	28.2
女性	650	7.5	20.2	67.4	4.9	27.7
無回答	31	6.5	35.5	45.2	12.9	42.0
F2 年代別						
20歳代	68	8.8	13.2	77.9	-	22.0
30歳代	154	7.8	22.1	68.8	1.3	29.9
40歳代	230	7.0	23.0	67.8	2.2	30.0
50歳代	182	7.7	24.2	62.1	6.0	31.9
60歳代	293	7.2	20.1	65.9	6.8	27.3
70歳以上	205	4.4	20.0	56.1	19.5	24.4
無回答	11	9.1	36.4	45.5	9.1	45.5
F1・F2 性・年代別						
男性 20歳代	14	7.1	7.1	85.7	-	14.2
30歳代	53	5.7	32.1	58.5	3.8	37.8
40歳代	85	3.5	17.6	78.8	-	21.1
50歳代	70	7.1	27.1	57.1	8.6	34.2
60歳代	131	6.9	19.8	65.6	7.6	26.7
70歳以上	109	6.4	22.0	48.6	22.9	28.4
無回答	-	-	-	-	-	0.0
女性 20歳代	54	9.3	14.8	75.9	-	24.1
30歳代	98	9.2	15.3	75.5	-	24.5
40歳代	141	9.2	25.5	61.7	3.5	34.7
50歳代	108	8.3	23.1	64.8	3.7	31.4
60歳代	161	7.5	20.5	65.8	6.2	28.0
70歳以上	86	-	16.3	68.6	15.1	16.3
無回答	2	50.0	-	50.0	-	50.0
F5 職業別(大分類)						
自営業・家族従業者	97	6.2	20.6	62.9	10.3	26.8
常勤の勤め人	307	5.9	20.8	69.1	4.2	26.7
非常勤の勤め人	228	8.3	23.2	63.6	4.8	31.5
無職	464	6.9	20.3	63.8	9.1	27.2
その他	36	11.1	25.0	58.3	5.6	36.1
無回答	11	-	36.4	54.5	9.1	36.4
F7 勤務地別						
八王子市内	315	9.2	21.3	61.3	8.3	30.5
八王子市外	305	3.9	21.3	72.1	2.6	25.2
無回答	12	16.7	41.7	41.7	-	58.4
F1・F7 性・勤務地別						
男性	298	5.4	22.1	65.8	6.7	27.5
八王子市内	109	9.2	24.8	54.1	11.9	34.0
八王子市外	187	3.2	20.3	72.7	3.7	23.5
無回答	2	-	50.0	50.0	-	50.0
女性	321	8.4	20.9	67.0	3.7	29.3
八王子市内	201	9.5	18.9	66.2	5.5	28.4
八王子市外	110	5.5	22.7	70.9	0.9	28.2
無回答	10	20.0	40.0	40.0	-	60.0
F8 婚姻状況別						
結婚している(事実婚を含む)	890	6.5	21.2	65.7	6.5	27.7
結婚していたが、離別・死別した	115	13.9	20.9	51.3	13.9	34.8
結婚していない	96	4.2	19.8	74.0	2.1	24.0
無回答	42	2.4	28.6	61.9	7.1	31.0
F11 世帯構成別						
単身世帯	86	8.1	18.6	62.8	10.5	26.7
1世代世帯	325	6.5	22.5	62.5	8.6	29.0
2世代世帯	584	6.8	22.9	64.7	5.5	29.7
3世代世帯	84	8.3	7.1	75.0	9.5	15.4
その他	35	5.7	22.9	68.6	2.9	28.6
無回答	29	6.9	24.1	65.5	3.4	31.0
F12 子どもの有無別						
いる	913	7.3	21.7	62.9	8.1	29.0
いない	209	5.3	19.6	72.7	2.4	24.9
無回答	21	4.8	23.8	71.4	-	28.6
F13 末子の成長段階別						
就学前	129	8.5	18.6	72.1	0.8	27.1
小中学生	142	8.5	24.6	62.7	4.2	33.1
高校・大学・大学院生	109	8.3	19.3	67.9	4.6	27.6
社会人 有職	431	6.5	22.3	60.8	10.4	28.8
社会人 無職	82	8.5	23.2	53.7	14.6	31.7
無回答	20	-	15.0	60.0	25.0	15.0

集計集47

【問18で「1」と回答した方】 < B:相手から受けたことがある > 問19 あなたは今までに、次のような行為を、配偶者等又は交際相手にしたり、あるいは配偶者等又は交際相手から受けたことがありますか。(各項目につきA欄とB欄で は1つ)

イ) 交友関係や電話・メールをチェックされた

	該当者数	何度もされた	一、二度された	全くされることがない	無回答	受けた(計)
総数	1,143	4.2	8.0	81.2	6.6	12.2
F1 性別						
男性	462	4.5	8.0	78.1	9.3	12.5
女性	650	3.8	8.0	84.2	4.0	11.8
無回答	31	6.5	9.7	64.5	19.4	16.2
F2 年代別						
20歳代	68	8.8	22.1	69.1	-	30.9
30歳代	154	12.3	16.9	69.5	1.3	29.2
40歳代	230	4.3	8.7	85.7	1.3	13.0
50歳代	182	3.3	4.4	86.3	6.0	7.7
60歳代	293	1.4	5.1	87.7	5.8	6.5
70歳以上	205	1.5	3.4	75.1	20.0	4.9
無回答	11	-	9.1	81.8	9.1	9.1
F1・F2 性・年代別						
男性 20歳代	14	14.3	21.4	64.3	-	35.7
男性 30歳代	53	17.0	20.8	58.5	3.8	37.8
男性 40歳代	85	3.5	8.2	88.2	-	11.7
男性 50歳代	70	5.7	5.7	78.6	10.0	11.4
男性 60歳代	131	-	6.1	87.0	6.9	6.1
男性 70歳以上	109	2.8	3.7	70.6	22.9	6.5
男性 無回答	-	-	-	-	-	0.0
女性 20歳代	54	7.4	22.2	70.4	-	29.6
女性 30歳代	98	9.2	15.3	75.5	-	24.5
女性 40歳代	141	5.0	9.2	83.7	2.1	14.2
女性 50歳代	108	1.9	3.7	92.6	1.9	5.6
女性 60歳代	161	1.9	4.3	88.8	5.0	6.2
女性 70歳以上	86	-	1.2	83.7	15.1	1.2
女性 無回答	2	-	-	100.0	-	0.0
F5 職業別(大分類)						
自営業・家族従業者	97	3.1	5.2	82.5	9.3	8.3
常勤の勤め人	307	6.8	10.4	79.2	3.6	17.2
非常勤の勤め人	228	3.5	8.8	83.8	3.9	12.3
無職	464	3.0	6.5	81.5	9.1	9.5
その他	36	5.6	11.1	75.0	8.3	16.7
無回答	11	-	9.1	81.8	9.1	9.1
F7 勤務地別						
八王子市内	315	4.1	10.2	79.4	6.3	14.3
八王子市外	305	5.6	7.5	83.9	3.0	13.1
無回答	12	16.7	16.7	66.7	-	33.4
F1・F7 性・勤務地別						
男性	298	5.7	8.1	80.5	5.7	13.8
男性 八王子市内	109	6.4	11.0	73.4	9.2	17.4
男性 八王子市外	187	4.8	6.4	85.0	3.7	11.2
男性 無回答	2	50.0	-	50.0	-	50.0
女性	321	4.4	10.3	82.6	2.8	14.7
女性 八王子市内	201	3.0	10.0	83.1	4.0	13.0
女性 八王子市外	110	6.4	10.0	82.7	0.9	16.4
女性 無回答	10	10.0	20.0	70.0	-	30.0
F8 婚姻状況別						
結婚している(事実婚を含む)	890	4.2	8.1	81.9	5.8	12.3
結婚していたが、離別・死別した	115	4.3	7.8	73.0	14.8	12.1
結婚していない	96	4.2	11.5	82.3	2.1	15.7
無回答	42	4.8	-	85.7	9.5	4.8
F11 世帯構成別						
単身世帯	86	5.8	9.3	75.6	9.3	15.1
1世代世帯	325	3.7	8.9	79.7	7.7	12.6
2世代世帯	584	4.5	8.4	81.7	5.5	12.9
3世代世帯	84	4.8	2.4	83.3	9.5	7.2
その他	35	2.9	8.6	85.7	2.9	11.5
無回答	29	-	3.4	93.1	3.4	3.4
F12 子どもの有無別						
いる	913	4.2	7.4	81.1	7.3	11.6
いない	209	4.3	11.5	80.4	3.8	15.8
無回答	21	4.8	-	95.2	-	4.8
F13 末子の成長段階別						
就学前	129	11.6	11.6	76.0	0.8	23.2
小中学生	142	5.6	15.5	76.1	2.8	21.1
高校・大学・大学院生	109	6.4	6.4	84.4	2.8	12.8
社会人 有職	431	1.4	4.6	84.7	9.3	6.0
社会人 無職	82	2.4	4.9	78.0	14.6	7.3
無回答	20	-	-	65.0	35.0	0.0

集計集48

【問18で「1」と回答した方】 < B:相手から受けたことがある > 問19 あなたは今までに、次のような行為を、配偶者等又は交際相手にしたり、あるいは配偶者等又は交際相手から受けたりしたことがありますか。(各項目につきA欄とB欄で は1つ)
 ウ)行動を制限された

	該当者数	何度もされた	一、二度された	全くされることがない	無回答	受けた(計)
総数	1,143	6.5	13.6	73.5	6.4	20.1
F1 性別						
男性	462	3.9	11.3	76.2	8.7	15.2
女性	650	8.5	15.4	72.2	4.0	23.9
無回答	31	3.2	12.9	61.3	22.6	16.1
F2 年代別						
20歳代	68	11.8	22.1	66.2	-	33.9
30歳代	154	7.1	16.2	75.3	1.3	23.3
40歳代	230	9.1	13.0	75.7	2.2	22.1
50歳代	182	6.0	13.2	75.3	5.5	19.2
60歳代	293	5.8	12.6	76.8	4.8	18.4
70歳以上	205	2.9	11.7	65.4	20.0	14.6
無回答	11	-	9.1	81.8	9.1	9.1
F1・F2 性・年代別						
男性 20歳代	14	7.1	14.3	78.6	-	21.4
30歳代	53	5.7	11.3	79.2	3.8	17.0
40歳代	85	3.5	9.4	87.1	-	12.9
50歳代	70	7.1	5.7	77.1	10.0	12.8
60歳代	131	1.5	13.7	79.4	5.3	15.2
70歳以上	109	3.7	12.8	61.5	22.0	16.5
無回答	-	-	-	-	-	0.0
女性 20歳代	54	13.0	24.1	63.0	-	37.1
30歳代	98	7.1	19.4	73.5	-	26.5
40歳代	141	12.8	14.9	69.5	2.8	27.7
50歳代	108	5.6	17.6	75.0	1.9	23.2
60歳代	161	9.3	11.8	74.5	4.3	21.1
70歳以上	86	2.3	10.5	72.1	15.1	12.8
無回答	2	-	-	100.0	-	0.0
F5 職業別(大分類)						
自営業・家族従業者	97	3.1	16.5	71.1	9.3	19.6
常勤の勤め人	307	6.2	11.4	78.5	3.9	17.6
非常勤の勤め人	228	8.3	16.7	71.5	3.5	25.0
無職	464	6.7	13.4	71.3	8.6	20.1
その他	36	5.6	11.1	75.0	8.3	16.7
無回答	11	-	9.1	81.8	9.1	9.1
F7 勤務地別						
八王子市内	315	9.2	15.6	68.9	6.3	24.8
八王子市外	305	3.9	12.1	81.0	3.0	16.0
無回答	12	-	25.0	75.0	-	25.0
F1・F7 性・勤務地別						
男性	298	4.7	10.7	78.9	5.7	15.4
八王子市内	109	9.2	11.9	69.7	9.2	21.1
八王子市外	187	2.1	10.2	84.0	3.7	12.3
無回答	2	-	-	100.0	-	0.0
女性	321	8.4	17.1	71.7	2.8	25.5
八王子市内	201	9.5	17.9	69.2	3.5	27.4
八王子市外	110	7.3	14.5	76.4	1.8	21.8
無回答	10	-	30.0	70.0	-	30.0
F8 婚姻状況別						
結婚している(事実婚を含む)	890	5.7	13.8	74.5	6.0	19.5
結婚していたが、離別・死別した	115	15.7	13.9	58.3	12.2	29.6
結婚していない	96	5.2	15.6	77.1	2.1	20.8
無回答	42	-	4.8	85.7	9.5	4.8
F11 世帯構成別						
単身世帯	86	9.3	18.6	62.8	9.3	27.9
1世代世帯	325	5.5	12.9	74.5	7.1	18.4
2世代世帯	584	6.7	13.9	74.0	5.5	20.6
3世代世帯	84	6.0	11.9	72.6	9.5	17.9
その他	35	5.7	11.4	80.0	2.9	17.1
無回答	29	6.9	10.3	79.3	3.4	17.2
F12 子どもの有無別						
いる	913	7.0	13.0	72.6	7.3	20.0
いない	209	4.8	16.7	75.6	2.9	21.5
無回答	21	-	9.5	90.5	-	9.5
F13 末子の成長段階別						
就学前	129	7.8	16.3	75.2	0.8	24.1
小中学生	142	12.7	9.9	74.6	2.8	22.6
高校・大学・大学院生	109	9.2	16.5	70.6	3.7	25.7
社会人 有職	431	5.3	12.1	73.5	9.0	17.4
社会人 無職	82	2.4	15.9	65.9	15.9	18.3
無回答	20	5.0	5.0	60.0	30.0	10.0

集計集49

【問18で「1」と回答した方】 < B:相手から受けたことがある > 問19 あなたは今までに、次のような行為を、配偶者等又は交際相手にしたり、あるいは配偶者等又は交際相手から受けたりしたことがありますか。(各項目につきA欄とB欄で は1つ)

エ)「誰のおかげで食べられるんだ」、「馬鹿」等の暴言を言う、大声でどなられた

	該当者数	何度もされ た	一、二度さ れた	全くされ たことがない	無回答	受けた (計)
総数	1,143	7.4	11.8	74.9	5.9	19.2
F1 性別						
男性	462	3.2	6.9	81.0	8.9	10.1
女性	650	10.6	14.6	71.4	3.4	25.2
無回答	31	3.2	25.8	58.1	12.9	29.0
F2 年代別						
20歳代	68	8.8	5.9	85.3	-	14.7
30歳代	154	9.7	11.7	77.3	1.3	21.4
40歳代	230	12.2	13.0	73.9	0.9	25.2
50歳代	182	8.2	14.3	72.0	5.5	22.5
60歳代	293	5.1	12.3	78.2	4.4	17.4
70歳以上	205	2.9	8.3	69.8	19.0	11.2
無回答	11	-	36.4	54.5	9.1	36.4
F1・F2 性・年代別						
男性 20歳代	14	-	-	100.0	-	0.0
30歳代	53	7.5	9.4	79.2	3.8	16.9
40歳代	85	3.5	8.2	88.2	-	11.7
50歳代	70	2.9	2.9	82.9	11.4	5.8
60歳代	131	2.3	6.1	86.3	5.3	8.4
70歳以上	109	2.8	9.2	66.1	22.0	12.0
無回答	-	-	-	-	-	0.0
女性 20歳代	54	11.1	7.4	81.5	-	18.5
30歳代	98	10.2	12.2	77.6	-	22.4
40歳代	141	17.7	15.6	65.2	1.4	33.3
50歳代	108	12.0	21.3	65.7	0.9	33.3
60歳代	161	7.5	17.4	71.4	3.7	24.9
70歳以上	86	3.5	5.8	75.6	15.1	9.3
無回答	2	-	50.0	50.0	-	50.0
F5 職業別(大分類)						
自営業・家族従業者	97	5.2	9.3	75.3	10.3	14.5
常勤の勤め人	307	6.5	6.8	82.7	3.9	13.3
非常勤の勤め人	228	10.5	17.5	69.7	2.2	28.0
無職	464	7.1	12.5	72.6	7.8	19.6
その他	36	8.3	11.1	72.2	8.3	19.4
無回答	11	-	27.3	63.6	9.1	27.3
F7 勤務地別						
八王子市内	315	9.2	15.6	69.2	6.0	24.8
八王子市外	305	5.6	6.6	85.2	2.6	12.2
無回答	12	25.0	8.3	66.7	-	33.3
F1・F7 性・勤務地別						
男性	298	3.4	5.0	85.2	6.4	8.4
八王子市内	109	6.4	5.5	77.1	11.0	11.9
八王子市外	187	1.6	4.8	89.8	3.7	6.4
無回答	2	-	-	100.0	-	0.0
女性	321	12.1	16.2	69.8	1.9	28.3
八王子市内	201	10.9	20.9	65.7	2.5	31.8
八王子市外	110	12.7	8.2	78.2	0.9	20.9
無回答	10	30.0	10.0	60.0	-	40.0
F8 婚姻状況別						
結婚している(事実婚を含む)	890	7.4	12.7	74.4	5.5	20.1
結婚していたが、離別・死別した	115	13.0	13.0	63.5	10.4	26.0
結婚していない	96	4.2	2.1	91.7	2.1	6.3
無回答	42	-	11.9	78.6	9.5	11.9
F11 世帯構成別						
単身世帯	86	4.7	7.0	80.2	8.1	11.7
1世代世帯	325	4.9	13.5	74.5	7.1	18.4
2世代世帯	584	9.1	11.8	74.5	4.6	20.9
3世代世帯	84	7.1	11.9	71.4	9.5	19.0
その他	35	11.4	5.7	80.0	2.9	17.1
無回答	29	6.9	13.8	75.9	3.4	20.7
F12 子どもの有無別						
いる	913	8.5	12.0	72.8	6.6	20.5
いない	209	3.3	9.1	84.2	3.3	12.4
無回答	21	-	28.6	71.4	-	28.6
F13 末子の成長段階別						
就学前	129	11.6	10.1	77.5	0.8	21.7
小中学生	142	15.5	13.4	69.0	2.1	28.9
高校・大学・大学院生	109	10.1	18.3	67.9	3.7	28.4
社会人 有職	431	5.3	10.9	75.2	8.6	16.2
社会人 無職	82	8.5	12.2	65.9	13.4	20.7
無回答	20	-	5.0	75.0	20.0	5.0

集計集50

【問18で「1」と回答した方】 < B:相手から受けたことがある > 問19 あなたは今までに、次のような行為を、配偶者等又は交際相手にしたり、あるいは配偶者等又は交際相手から受けたりしたことがありますか。(各項目につきA欄とB欄で は1つ)
 オ)避妊への協力がなかった

	該当者数	何度もされた	一、二度された	全くされることがない	無回答	受けた(計)
総数	1,143	4.3	5.5	82.3	7.9	9.8
F1 性別						
男性	462	3.9	1.9	83.8	10.4	5.8
女性	650	4.6	7.5	82.2	5.7	12.1
無回答	31	3.2	16.1	64.5	16.1	19.3
F2 年代別						
20歳代	68	7.4	11.8	80.9	-	19.2
30歳代	154	3.2	7.8	87.0	1.9	11.0
40歳代	230	5.7	6.1	87.4	0.9	11.8
50歳代	182	3.8	2.7	86.3	7.1	6.5
60歳代	293	3.1	4.1	85.3	7.5	7.2
70歳以上	205	4.4	4.4	67.3	23.9	8.8
無回答	11	9.1	27.3	54.5	9.1	36.4
F1・F2 性・年代別						
男性 20歳代	14	-	-	100.0	-	0.0
30歳代	53	1.9	3.8	90.6	3.8	5.7
40歳代	85	4.7	1.2	94.1	-	5.9
50歳代	70	4.3	-	84.3	11.4	4.3
60歳代	131	3.1	2.3	86.3	8.4	5.4
70歳以上	109	5.5	2.8	67.0	24.8	8.3
無回答	-	-	-	-	-	0.0
女性 20歳代	54	9.3	14.8	75.9	-	24.1
30歳代	98	4.1	9.2	85.7	1.0	13.3
40歳代	141	6.4	8.5	83.7	1.4	14.9
50歳代	108	3.7	4.6	88.0	3.7	8.3
60歳代	161	2.5	5.6	85.1	6.8	8.1
70歳以上	86	3.5	7.0	67.4	22.1	10.5
無回答	2	50.0	-	50.0	-	50.0
F5 職業別(大分類)						
自営業・家族従業者	97	3.1	1.0	84.5	11.3	4.1
常勤の勤め人	307	3.3	5.5	87.0	4.2	8.8
非常勤の勤め人	228	5.7	6.6	82.5	5.3	12.3
無職	464	4.7	5.6	78.9	10.8	10.3
その他	36	2.8	2.8	86.1	8.3	5.6
無回答	11	-	27.3	63.6	9.1	27.3
F7 勤務地別						
八王子市内	315	3.5	6.3	81.9	8.3	9.8
八王子市外	305	3.9	3.6	89.2	3.3	7.5
無回答	12	25.0	16.7	58.3	-	41.7
F1・F7 性・勤務地別						
男性	298	3.7	1.3	87.2	7.7	5.0
八王子市内	109	3.7	1.8	81.7	12.8	5.5
八王子市外	187	3.2	1.1	90.9	4.8	4.3
無回答	2	50.0	-	50.0	-	50.0
女性	321	4.4	8.7	83.5	3.4	13.1
八王子市内	201	3.5	9.0	82.6	5.0	12.5
八王子市外	110	4.5	7.3	87.3	0.9	11.8
無回答	10	20.0	20.0	60.0	-	40.0
F8 婚姻状況別						
結婚している(事実婚を含む)	890	4.2	4.7	84.0	7.1	8.9
結婚していたが、離別・死別した	115	6.1	11.3	66.1	16.5	17.4
結婚していない	96	4.2	6.3	85.4	4.2	10.5
無回答	42	2.4	4.8	83.3	9.5	7.2
F11 世帯構成別						
単身世帯	86	1.2	2.3	84.9	11.6	3.5
1世代世帯	325	5.2	4.3	81.8	8.6	9.5
2世代世帯	584	4.5	6.8	82.2	6.5	11.3
3世代世帯	84	3.6	3.6	81.0	11.9	7.2
その他	35	-	2.9	91.4	5.7	2.9
無回答	29	6.9	10.3	75.9	6.9	17.2
F12 子どもの有無別						
いる	913	4.2	5.8	81.3	8.8	10.0
いない	209	4.3	3.8	87.1	4.8	8.1
無回答	21	9.5	9.5	81.0	-	19.0
F13 末子の成長段階別						
就学前	129	3.9	7.8	87.6	0.8	11.7
小中学生	142	5.6	9.9	82.4	2.1	15.5
高校・大学・大学院生	109	6.4	2.8	88.1	2.8	9.2
社会人 有職	431	3.2	4.2	79.8	12.8	7.4
社会人 無職	82	3.7	8.5	72.0	15.9	12.2
無回答	20	5.0	5.0	65.0	25.0	10.0

集計集51

【問18で「1」と回答した方】 < B:相手から受けたことがある > 問19 あなたは今までに、次のような行為を、配偶者等又は交際相手にしたり、あるいは配偶者等又は交際相手から受けたりしたことがありますか。(各項目につきA欄とB欄で は1つ)
 力)意に反した性的な行為を強要された

	該当者数	何度もされた	一、二度された	全くされることがない	無回答	受けた(計)
総数	1,143	3.2	6.4	84.2	6.2	9.6
F1 性別						
男性	462	0.2	3.7	87.4	8.7	3.9
女性	650	5.2	8.3	82.5	4.0	13.5
無回答	31	6.5	6.5	71.0	16.1	13.0
F2 年代別						
20歳代	68	5.9	8.8	85.3	-	14.7
30歳代	154	3.9	5.2	89.6	1.3	9.1
40歳代	230	5.7	6.1	87.4	0.9	11.8
50歳代	182	3.3	4.4	86.3	6.0	7.7
60歳代	293	2.0	6.8	86.3	4.8	8.8
70歳以上	205	0.5	7.8	72.2	19.5	8.3
無回答	11	9.1	9.1	63.6	18.2	18.2
F1・F2 性・年代別						
男性 20歳代	14	-	-	100.0	-	0.0
男性 30歳代	53	1.9	3.8	90.6	3.8	5.7
男性 40歳代	85	-	1.2	98.8	-	1.2
男性 50歳代	70	-	1.4	87.1	11.4	1.4
男性 60歳代	131	-	5.3	89.3	5.3	5.3
男性 70歳以上	109	-	5.5	73.4	21.1	5.5
男性 無回答	-	-	-	-	-	0.0
女性 20歳代	54	7.4	11.1	81.5	-	18.5
女性 30歳代	98	4.1	6.1	89.8	-	10.2
女性 40歳代	141	8.5	9.2	80.9	1.4	17.7
女性 50歳代	108	5.6	6.5	86.1	1.9	12.1
女性 60歳代	161	3.7	8.1	83.9	4.3	11.8
女性 70歳以上	86	1.2	10.5	70.9	17.4	11.7
女性 無回答	2	50.0	-	50.0	-	50.0
F5 職業別(大分類)						
自営業・家族従業者	97	3.1	9.3	78.4	9.3	12.4
常勤の勤め人	307	2.6	3.9	89.6	3.9	6.5
非常勤の勤め人	228	4.4	8.3	83.8	3.5	12.7
無職	464	3.2	6.5	82.1	8.2	9.7
その他	36	2.8	5.6	86.1	5.6	8.4
無回答	11	-	9.1	72.7	18.2	9.1
F7 勤務地別						
八王子市内	315	4.4	7.9	81.3	6.3	12.3
八王子市外	305	1.6	4.6	90.8	3.0	6.2
無回答	12	16.7	8.3	75.0	-	25.0
F1・F7 性・勤務地別						
男性	298	0.3	3.0	90.3	6.4	3.3
八王子市内	109	-	5.5	84.4	10.1	5.5
八王子市外	187	-	1.6	94.1	4.3	1.6
無回答	2	50.0	-	50.0	-	50.0
女性	321	5.9	9.7	81.9	2.5	15.6
八王子市内	201	7.0	9.5	80.1	3.5	16.5
八王子市外	110	3.6	10.0	85.5	0.9	13.6
無回答	10	10.0	10.0	80.0	-	20.0
F8 婚姻状況別						
結婚している(事実婚を含む)	890	3.0	5.5	85.8	5.6	8.5
結婚していたが、離別・死別した	115	6.1	10.4	70.4	13.0	16.5
結婚していない	96	2.1	7.3	88.5	2.1	9.4
無回答	42	2.4	11.9	76.2	9.5	14.3
F11 世帯構成別						
単身世帯	86	1.2	7.0	82.6	9.3	8.2
1世代世帯	325	3.7	4.9	84.6	6.8	8.6
2世代世帯	584	2.7	7.2	84.8	5.3	9.9
3世代世帯	84	6.0	1.2	83.3	9.5	7.2
その他	35	2.9	17.1	80.0	-	20.0
無回答	29	6.9	6.9	79.3	6.9	13.8
F12 子どもの有無別						
いる	913	3.5	6.6	82.8	7.1	10.1
いない	209	1.9	4.8	90.4	2.9	6.7
無回答	21	4.8	14.3	81.0	-	19.1
F13 末子の成長段階別						
就学前	129	4.7	6.2	88.4	0.8	10.9
小中学生	142	6.3	6.3	85.2	2.1	12.6
高校・大学・大学院生	109	6.4	4.6	86.2	2.8	11.0
社会人 有職	431	2.3	6.7	81.4	9.5	9.0
社会人 無職	82	-	8.5	76.8	14.6	8.5
無回答	20	-	10.0	65.0	25.0	10.0

集計集52

【問18で「1」と回答した方】 < B:相手から受けたことがある > 問19 あなたは今までに、次のような行為を、配偶者等又は交際相手にしたり、あるいは配偶者等又は交際相手から受けたりしたことがありますか。(各項目につきA欄とB欄で は1つ)

キ)無理やりポルノビデオや雑誌等を見せられた

	該当者数	何度もされた	一、二度された	全くされることがない	無回答	受けた(計)
総数	1,143	0.3	1.7	91.8	6.2	2.0
F1 性別						
男性	462	-	0.2	90.5	9.3	0.2
女性	650	0.6	2.6	93.1	3.7	3.2
無回答	31	-	3.2	83.9	12.9	3.2
F2 年代別						
20歳代	68	-	2.9	97.1	-	2.9
30歳代	154	-	0.6	98.1	1.3	0.6
40歳代	230	0.4	1.3	97.4	0.9	1.7
50歳代	182	0.5	1.1	92.3	6.0	1.6
60歳代	293	0.3	2.7	91.5	5.5	3.0
70歳以上	205	-	1.0	80.0	19.0	1.0
無回答	11	9.1	9.1	72.7	9.1	18.2
F1・F2 性・年代別						
男性 20歳代	14	-	-	100.0	-	0.0
男性 30歳代	53	-	-	96.2	3.8	0.0
男性 40歳代	85	-	-	100.0	-	0.0
男性 50歳代	70	-	-	88.6	11.4	0.0
男性 60歳代	131	-	0.8	92.4	6.9	0.8
男性 70歳以上	109	-	-	78.0	22.0	0.0
男性 無回答	-	-	-	-	-	0.0
女性 20歳代	54	-	3.7	96.3	-	3.7
女性 30歳代	98	-	1.0	99.0	-	1.0
女性 40歳代	141	0.7	2.1	95.7	1.4	2.8
女性 50歳代	108	0.9	1.9	95.4	1.9	2.8
女性 60歳代	161	0.6	4.3	90.7	4.3	4.9
女性 70歳以上	86	-	2.3	82.6	15.1	2.3
女性 無回答	2	50.0	-	50.0	-	50.0
F5 職業別(大分類)						
自営業・家族従業者	97	-	4.1	85.6	10.3	4.1
常勤の勤め人	307	0.3	0.7	95.1	3.9	1.0
非常勤の勤め人	228	0.4	1.8	94.3	3.5	2.2
無職	464	0.4	1.7	89.9	8.0	2.1
その他	36	-	-	91.7	8.3	0.0
無回答	11	-	9.1	81.8	9.1	9.1
F7 勤務地別						
八王子市内	315	0.6	1.9	90.8	6.7	2.5
八王子市外	305	-	1.0	96.1	3.0	1.0
無回答	12	-	8.3	91.7	-	8.3
F1・F7 性・勤務地別						
男性	298	-	0.3	93.0	6.7	0.3
八王子市内	109	-	0.9	88.1	11.0	0.9
八王子市外	187	-	-	95.7	4.3	0.0
無回答	2	-	-	100.0	-	0.0
女性	321	0.6	2.8	94.1	2.5	3.4
八王子市内	201	1.0	2.5	93.0	3.5	3.5
八王子市外	110	-	2.7	96.4	0.9	2.7
無回答	10	-	10.0	90.0	-	10.0
F8 婚姻状況別						
結婚している(事実婚を含む)	890	0.1	1.1	93.3	5.5	1.2
結婚していたが、離別・死別した	115	1.7	4.3	80.0	13.9	6.0
結婚していない	96	-	2.1	95.8	2.1	2.1
無回答	42	2.4	4.8	83.3	9.5	7.2
F11 世帯構成別						
単身世帯	86	1.2	1.2	88.4	9.3	2.4
1世代世帯	325	-	1.5	91.7	6.8	1.5
2世代世帯	584	0.2	1.4	93.3	5.1	1.6
3世代世帯	84	1.2	1.2	88.1	9.5	2.4
その他	35	-	2.9	94.3	2.9	2.9
無回答	29	3.4	10.3	79.3	6.9	13.7
F12 子どもの有無別						
いる	913	0.3	1.8	90.9	7.0	2.1
いない	209	-	1.0	95.7	3.3	1.0
無回答	21	4.8	4.8	90.5	-	9.6
F13 末子の成長段階別						
就学前	129	-	1.6	97.7	0.8	1.6
小中学生	142	0.7	1.4	95.8	2.1	2.1
高校・大学・大学院生	109	-	2.8	93.6	3.7	2.8
社会人 有職	431	0.5	1.6	88.9	9.0	2.1
社会人 無職	82	-	2.4	82.9	14.6	2.4
無回答	20	-	-	75.0	25.0	0.0

集計集53

【問18で「1」と回答した方】 < B:相手から受けたことがある > 問19 あなたは今までに、次のような行為を、配偶者等又は交際相手にしたり、あるいは配偶者等又は交際相手から受けたりしたことがありますか。(各項目につきA欄とB欄で は1つ)
 ケ)口汚くののしられた

	該当者数	何度もされ た	一、二度さ れた	全くされ たことが ない	無回答	受けた (計)
総数	1,143	7.0	13.7	73.5	5.8	20.7
F1 性別						
男性	462	5.8	15.8	70.1	8.2	21.6
女性	650	8.0	11.7	76.6	3.7	19.7
無回答	31	3.2	25.8	58.1	12.9	29.0
F2 年代別						
20歳代	68	8.8	2.9	88.2	-	11.7
30歳代	154	9.7	10.4	78.6	1.3	20.1
40歳代	230	9.1	11.3	78.3	1.3	20.4
50歳代	182	9.3	17.0	68.1	5.5	26.3
60歳代	293	3.8	17.4	74.1	4.8	21.2
70歳以上	205	4.4	13.7	64.4	17.6	18.1
無回答	11	9.1	27.3	54.5	9.1	36.4
F1・F2 性・年代別						
男性 20歳代	14	7.1	-	92.9	-	7.1
30歳代	53	9.4	5.7	81.1	3.8	15.1
40歳代	85	3.5	11.8	84.7	-	15.3
50歳代	70	10.0	17.1	62.9	10.0	27.1
60歳代	131	1.5	22.1	71.0	5.3	23.6
70歳以上	109	8.3	17.4	54.1	20.2	25.7
無回答	-	-	-	-	-	0.0
女性 20歳代	54	9.3	3.7	87.0	-	13.0
30歳代	98	9.2	12.2	78.6	-	21.4
40歳代	141	12.8	11.3	73.8	2.1	24.1
50歳代	108	9.3	16.7	72.2	1.9	26.0
60歳代	161	5.6	13.7	76.4	4.3	19.3
70歳以上	86	-	7.0	79.1	14.0	7.0
無回答	2	50.0	-	50.0	-	50.0
F5 職業別(大分類)						
自営業・家族従業者	97	3.1	19.6	69.1	8.2	22.7
常勤の勤め人	307	7.5	12.4	76.5	3.6	19.9
非常勤の勤め人	228	10.5	11.0	74.6	3.9	21.5
無職	464	5.6	14.2	72.8	7.3	19.8
その他	36	11.1	16.7	63.9	8.3	27.8
無回答	11	-	27.3	63.6	9.1	27.3
F7 勤務地別						
八王子市内	315	10.5	12.4	71.4	5.7	22.9
八王子市外	305	5.2	13.4	78.0	3.3	18.6
無回答	12	8.3	16.7	75.0	-	25.0
F1・F7 性・勤務地別						
男性	298	6.4	13.4	74.5	5.7	19.8
八王子市内	109	11.9	12.8	67.9	7.3	24.7
八王子市外	187	3.2	13.4	78.6	4.8	16.6
無回答	2	-	50.0	50.0	-	50.0
女性	321	9.7	12.1	75.4	2.8	21.8
八王子市内	201	10.0	12.4	73.6	4.0	22.4
八王子市外	110	9.1	11.8	78.2	0.9	20.9
無回答	10	10.0	10.0	80.0	-	20.0
F8 婚姻状況別						
結婚している(事実婚を含む)	890	6.5	14.7	73.6	5.2	21.2
結婚していたが、離別・死別した	115	13.0	13.9	60.9	12.2	26.9
結婚していない	96	6.3	3.1	88.5	2.1	9.4
無回答	42	2.4	16.7	71.4	9.5	19.1
F11 世帯構成別						
単身世帯	86	5.8	12.8	73.3	8.1	18.6
1世代世帯	325	5.2	15.1	72.9	6.8	20.3
2世代世帯	584	7.9	13.2	74.3	4.6	21.1
3世代世帯	84	8.3	8.3	73.8	9.5	16.6
その他	35	5.7	22.9	68.6	2.9	28.6
無回答	29	10.3	17.2	69.0	3.4	27.5
F12 子どもの有無別						
いる	913	7.7	14.2	71.6	6.5	21.9
いない	209	4.3	11.0	81.3	3.3	15.3
無回答	21	4.8	19.0	76.2	-	23.8
F13 末子の成長段階別						
就学前	129	7.0	10.9	80.6	1.6	17.9
小中学生	142	15.5	7.0	75.4	2.1	22.5
高校・大学・大学院生	109	11.0	22.0	65.1	1.8	33.0
社会人 有職	431	4.6	15.3	71.5	8.6	19.9
社会人 無職	82	8.5	19.5	59.8	12.2	28.0
無回答	20	-	-	75.0	25.0	0.0

集計集54

【問18で「1」と回答した方】 < B:相手から受けたことがある > 問19 あなたは今までに、次のような行為を、配偶者等又は交際相手にしたり、あるいは配偶者等又は交際相手から受けたりしたことがありますか。(各項目につきA欄とB欄で は1つ)
 ケ)大切にしているものを、わざと壊したり捨てられた

	該当者数	何度もされた	一、二度された	全くされることがない	無回答	受けた(計)
総数	1,143	2.2	5.1	86.6	6.1	7.3
F1 性別						
男性	462	2.2	6.5	82.9	8.4	8.7
女性	650	2.2	4.2	89.7	4.0	6.4
無回答	31	3.2	3.2	77.4	16.1	6.4
F2 年代別						
20歳代	68	1.5	2.9	95.6	-	4.4
30歳代	154	3.2	3.2	92.2	1.3	6.4
40歳代	230	2.6	7.4	88.3	1.7	10.0
50歳代	182	2.2	3.8	88.5	5.5	6.0
60歳代	293	1.7	5.5	87.4	5.5	7.2
70歳以上	205	2.0	4.9	75.1	18.0	6.9
無回答	11	-	9.1	81.8	9.1	9.1
F1・F2 性・年代別						
男性 20歳代	14	-	7.1	92.9	-	7.1
30歳代	53	3.8	3.8	88.7	3.8	7.6
40歳代	85	2.4	5.9	91.8	-	8.3
50歳代	70	2.9	4.3	82.9	10.0	7.2
60歳代	131	-	7.6	86.3	6.1	7.6
70歳以上	109	3.7	8.3	67.9	20.2	12.0
無回答	-	-	-	-	-	0.0
女性 20歳代	54	1.9	1.9	96.3	-	3.8
30歳代	98	2.0	3.1	94.9	-	5.1
40歳代	141	2.8	8.5	86.5	2.1	11.3
50歳代	108	1.9	3.7	92.6	1.9	5.6
60歳代	161	3.1	3.7	88.2	5.0	6.8
70歳以上	86	-	1.2	83.7	15.1	1.2
無回答	2	-	-	100.0	-	0.0
F5 職業別(大分類)						
自営業・家族従業者	97	3.1	3.1	84.5	9.3	6.2
常勤の勤め人	307	1.6	5.2	89.3	3.9	6.8
非常勤の勤め人	228	3.5	5.3	87.3	3.9	8.8
無職	464	1.7	5.0	85.6	7.8	6.7
その他	36	2.8	8.3	80.6	8.3	11.1
無回答	11	-	9.1	81.8	9.1	9.1
F7 勤務地別						
八王子市内	315	4.1	5.1	84.4	6.3	9.2
八王子市外	305	1.0	4.6	91.5	3.0	5.6
無回答	12	-	8.3	83.3	8.3	8.3
F1・F7 性・勤務地別						
男性	298	2.7	6.4	84.9	6.0	9.1
八王子市内	109	5.5	8.3	77.1	9.2	13.8
八王子市外	187	1.1	5.3	89.3	4.3	6.4
無回答	2	-	-	100.0	-	0.0
女性	321	2.5	3.7	91.0	2.8	6.2
八王子市内	201	3.5	3.5	89.6	3.5	7.0
八王子市外	110	0.9	3.6	94.5	0.9	4.5
無回答	10	-	10.0	80.0	10.0	10.0
F8 婚姻状況別						
結婚している(事実婚を含む)	890	2.2	5.1	87.2	5.5	7.3
結婚していたが、離別・死別した	115	4.3	8.7	74.8	12.2	13.0
結婚していない	96	-	3.1	93.8	3.1	3.1
無回答	42	-	-	90.5	9.5	0.0
F11 世帯構成別						
単身世帯	86	2.3	10.5	79.1	8.1	12.8
1世代世帯	325	3.1	4.3	85.8	6.8	7.4
2世代世帯	584	1.7	5.0	88.2	5.1	6.7
3世代世帯	84	2.4	3.6	84.5	9.5	6.0
その他	35	-	8.6	85.7	5.7	8.6
無回答	29	3.4	-	93.1	3.4	3.4
F12 子どもの有無別						
いる	913	2.4	5.1	85.8	6.7	7.5
いない	209	1.4	5.3	89.0	4.3	6.7
無回答	21	-	-	100.0	-	0.0
F13 末子の成長段階別						
就学前	129	3.9	4.7	89.9	1.6	8.6
小中学生	142	2.1	7.7	88.0	2.1	9.8
高校・大学・大学院生	109	4.6	6.4	86.2	2.8	11.0
社会人 有職	431	1.2	4.2	86.3	8.4	5.4
社会人 無職	82	4.9	4.9	75.6	14.6	9.8
無回答	20	-	5.0	70.0	25.0	5.0

集計集55

【問18で「1」と回答した方】 < B:相手から受けたことがある > 問19 あなたは今までに、次のような行為を、配偶者等又は交際相手にしたり、あるいは配偶者等又は交際相手から受けたりしたことがありますか。(各項目につきA欄とB欄で は1つ)
 コ) 殴るふりをする等して脅された

	該当者数	何度もされた	一、二度された	全くされることがない	無回答	受けた(計)
総数	1,143	3.4	6.8	84.0	5.8	10.2
F1 性別						
男性	462	1.5	5.0	85.3	8.2	6.5
女性	650	4.6	8.2	83.5	3.7	12.8
無回答	31	6.5	6.5	74.2	12.9	13.0
F2 年代別						
20歳代	68	4.4	2.9	92.6	-	7.3
30歳代	154	2.6	7.1	89.0	1.3	9.7
40歳代	230	5.2	6.1	87.8	0.9	11.3
50歳代	182	4.4	7.7	82.4	5.5	12.1
60歳代	293	3.1	6.8	85.0	5.1	9.9
70歳以上	205	0.5	8.3	73.7	17.6	8.8
無回答	11	18.2	-	72.7	9.1	18.2
F1・F2 性・年代別						
男性 20歳代	14	7.1	-	92.9	-	7.1
30歳代	53	-	5.7	90.6	3.8	5.7
40歳代	85	2.4	3.5	94.1	-	5.9
50歳代	70	4.3	4.3	81.4	10.0	8.6
60歳代	131	0.8	4.6	89.3	5.3	5.4
70歳以上	109	-	7.3	72.5	20.2	7.3
無回答	-	-	-	-	-	0.0
女性 20歳代	54	3.7	3.7	92.6	-	7.4
30歳代	98	3.1	8.2	88.8	-	11.3
40歳代	141	7.1	7.8	83.7	1.4	14.9
50歳代	108	4.6	9.3	84.3	1.9	13.9
60歳代	161	5.0	8.7	81.4	5.0	13.7
70歳以上	86	1.2	9.3	75.6	14.0	10.5
無回答	2	50.0	-	50.0	-	50.0
F5 職業別(大分類)						
自営業・家族従業者	97	1.0	5.2	85.6	8.2	6.2
常勤の勤め人	307	2.6	5.9	87.9	3.6	8.5
非常勤の勤め人	228	6.1	8.8	81.6	3.5	14.9
無職	464	2.8	7.1	82.5	7.5	9.9
その他	36	5.6	5.6	80.6	8.3	11.2
無回答	11	9.1	-	81.8	9.1	9.1
F7 勤務地別						
八王子市内	315	5.7	5.7	82.9	5.7	11.4
八王子市外	305	1.0	7.5	88.5	3.0	8.5
無回答	12	16.7	16.7	66.7	-	33.4
F1・F7 性・勤務地別						
男性	298	1.7	5.7	86.9	5.7	7.4
八王子市内	109	4.6	4.6	82.6	8.3	9.2
八王子市外	187	-	6.4	89.3	4.3	6.4
無回答	2	-	-	100.0	-	0.0
女性	321	5.6	7.8	84.1	2.5	13.4
八王子市内	201	6.5	6.5	83.6	3.5	13.0
八王子市外	110	2.7	9.1	87.3	0.9	11.8
無回答	10	20.0	20.0	60.0	-	40.0
F8 婚姻状況別						
結婚している(事実婚を含む)	890	2.9	7.0	84.8	5.3	9.9
結婚していたが、離別・死別した	115	8.7	8.7	70.4	12.2	17.4
結婚していない	96	2.1	2.1	93.8	2.1	4.2
無回答	42	2.4	9.5	81.0	7.1	11.9
F11 世帯構成別						
単身世帯	86	3.5	5.8	82.6	8.1	9.3
1世代世帯	325	3.4	6.8	83.7	6.2	10.2
2世代世帯	584	3.3	7.2	84.6	5.0	10.5
3世代世帯	84	3.6	7.1	79.8	9.5	10.7
その他	35	2.9	-	94.3	2.9	2.9
無回答	29	6.9	10.3	79.3	3.4	17.2
F12 子どもの有無別						
いる	913	3.5	7.2	82.9	6.4	10.7
いない	209	2.9	5.3	88.0	3.8	8.2
無回答	21	4.8	4.8	90.5	-	9.6
F13 末子の成長段階別						
就学前	129	3.9	3.9	91.5	0.8	7.8
小中学生	142	8.5	7.0	82.4	2.1	15.5
高校・大学・大学院生	109	5.5	8.3	84.4	1.8	13.8
社会人 有職	431	1.2	8.4	82.4	8.1	9.6
社会人 無職	82	4.9	4.9	75.6	14.6	9.8
無回答	20	-	10.0	65.0	25.0	10.0

集計集56

【問18で「1」と回答した方】 < B:相手から受けたことがある > 問19 あなたは今までに、次のような行為を、配偶者等又は交際相手にしたり、あるいは配偶者等又は交際相手から受けたりしたことがありますか。(各項目につきA欄とB欄で は1つ)

サ)首を絞める・刃物を持ち出す等命に危険を感じる行為をされた

	該当者数	何度もされた	一、二度された	全くされることがない	無回答	受けた(計)
総数	1,143	1.1	2.3	90.8	5.8	3.4
F1 性別						
男性	462	0.4	1.9	89.2	8.4	2.3
女性	650	1.7	2.3	92.5	3.5	4.0
無回答	31	-	6.5	80.6	12.9	6.5
F2 年代別						
20歳代	68	2.9	4.4	92.6	-	7.3
30歳代	154	1.3	3.2	94.2	1.3	4.5
40歳代	230	0.9	3.9	94.3	0.9	4.8
50歳代	182	1.6	1.1	91.8	5.5	2.7
60歳代	293	1.0	1.7	92.2	5.1	2.7
70歳以上	205	-	0.5	82.0	17.6	0.5
無回答	11	9.1	9.1	72.7	9.1	18.2
F1・F2 性・年代別						
男性 20歳代	14	-	-	100.0	-	0.0
30歳代	53	-	3.8	92.5	3.8	3.8
40歳代	85	1.2	2.4	96.5	-	3.6
50歳代	70	1.4	2.9	85.7	10.0	4.3
60歳代	131	-	1.5	92.4	6.1	1.5
70歳以上	109	-	0.9	78.9	20.2	0.9
無回答	-	-	-	-	-	0.0
女性 20歳代	54	3.7	5.6	90.7	-	9.3
30歳代	98	2.0	2.0	95.9	-	4.0
40歳代	141	0.7	5.0	92.9	1.4	5.7
50歳代	108	1.9	-	96.3	1.9	1.9
60歳代	161	1.9	1.9	91.9	4.3	3.8
70歳以上	86	-	-	86.0	14.0	0.0
無回答	2	50.0	-	50.0	-	50.0
F5 職業別(大分類)						
自営業・家族従業者	97	2.1	-	88.7	9.3	2.1
常勤の勤め人	307	1.3	3.6	91.5	3.6	4.9
非常勤の勤め人	228	1.8	3.5	91.2	3.5	5.3
無職	464	0.4	1.3	90.9	7.3	1.7
その他	36	2.8	-	88.9	8.3	2.8
無回答	11	-	9.1	81.8	9.1	9.1
F7 勤務地別						
八王子市内	315	2.5	3.5	87.9	6.0	6.0
八王子市外	305	0.7	2.0	94.4	3.0	2.7
無回答	12	-	16.7	83.3	-	16.7
F1・F7 性・勤務地別						
男性	298	0.7	3.0	90.3	6.0	3.7
八王子市内	109	1.8	5.5	83.5	9.2	7.3
八王子市外	187	-	1.6	94.1	4.3	1.6
無回答	2	-	-	100.0	-	0.0
女性	321	2.5	3.1	91.9	2.5	5.6
八王子市内	201	3.0	2.5	91.0	3.5	5.5
八王子市外	110	1.8	2.7	94.5	0.9	4.5
無回答	10	-	20.0	80.0	-	20.0
F8 婚姻状況別						
結婚している(事実婚を含む)	890	1.0	1.6	92.2	5.2	2.6
結婚していたが、離別・死別した	115	1.7	9.6	76.5	12.2	11.3
結婚していない	96	1.0	1.0	95.8	2.1	2.0
無回答	42	2.4	-	88.1	9.5	2.4
F11 世帯構成別						
単身世帯	86	-	7.0	84.9	8.1	7.0
1世代世帯	325	1.5	1.2	90.8	6.5	2.7
2世代世帯	584	0.7	2.2	92.3	4.8	2.9
3世代世帯	84	1.2	-	89.3	9.5	1.2
その他	35	2.9	8.6	85.7	2.9	11.5
無回答	29	6.9	-	89.7	3.4	6.9
F12 子どもの有無別						
いる	913	1.1	2.4	90.0	6.5	3.5
いない	209	1.0	1.9	93.8	3.3	2.9
無回答	21	4.8	-	95.2	-	4.8
F13 末子の成長段階別						
就学前	129	1.6	3.1	94.6	0.8	4.7
小中学生	142	0.7	4.9	92.3	2.1	5.6
高校・大学・大学院生	109	3.7	4.6	89.0	2.8	8.3
社会人 有職	431	0.2	0.9	90.7	8.1	1.1
社会人 無職	82	2.4	2.4	80.5	14.6	4.8
無回答	20	-	-	75.0	25.0	0.0

集計集57

【問18で「1」と回答した方】 < B:相手から受けたことがある > 問19 あなたは今までに、次のような行為を、配偶者等又は交際相手にしたり、あるいは配偶者等又は交際相手から受けたりしたことがありますか。(各項目につきA欄とB欄で は1つ)
 シ)殴る・蹴る・髪を引っ張る・物を投げつける等の行為をされた

	該当者数	何度もされた	一、二度された	全くされることがない	無回答	受けた(計)
総数	1,143	3.0	7.3	83.8	5.9	10.3
F1 性別						
男性	462	1.5	5.8	84.2	8.4	7.3
女性	650	4.0	8.5	83.8	3.7	12.5
無回答	31	3.2	6.5	77.4	12.9	9.7
F2 年代別						
20歳代	68	2.9	4.4	91.2	1.5	7.3
30歳代	154	3.9	8.4	86.4	1.3	12.3
40歳代	230	4.8	10.4	83.5	1.3	15.2
50歳代	182	4.4	6.0	84.6	4.9	10.4
60歳代	293	1.7	8.5	84.6	5.1	10.2
70歳以上	205	-	3.9	78.5	17.6	3.9
無回答	11	18.2	-	72.7	9.1	18.2
F1・F2 性・年代別						
男性 20歳代	14	7.1	-	92.9	-	7.1
男性 30歳代	53	3.8	5.7	86.8	3.8	9.5
男性 40歳代	85	2.4	9.4	87.1	1.2	11.8
男性 50歳代	70	2.9	4.3	84.3	8.6	7.2
男性 60歳代	131	-	6.1	87.8	6.1	6.1
男性 70歳以上	109	-	4.6	75.2	20.2	4.6
男性 無回答	-	-	-	-	-	0.0
女性 20歳代	54	1.9	5.6	90.7	1.9	7.5
女性 30歳代	98	4.1	9.2	86.7	-	13.3
女性 40歳代	141	6.4	11.3	80.9	1.4	17.7
女性 50歳代	108	5.6	7.4	85.2	1.9	13.0
女性 60歳代	161	3.1	10.6	82.0	4.3	13.7
女性 70歳以上	86	-	2.3	83.7	14.0	2.3
女性 無回答	2	50.0	-	50.0	-	50.0
F5 職業別(大分類)						
自営業・家族従業者	97	3.1	5.2	82.5	9.3	8.3
常勤の勤め人	307	3.3	8.5	84.7	3.6	11.8
非常勤の勤め人	228	4.8	9.2	82.0	3.9	14.0
無職	464	1.7	6.5	84.5	7.3	8.2
その他	36	2.8	5.6	83.3	8.3	8.4
無回答	11	9.1	-	81.8	9.1	9.1
F7 勤務地別						
八王子市内	315	6.0	7.0	81.0	6.0	13.0
八王子市外	305	1.3	9.5	85.9	3.3	10.8
無回答	12	8.3	8.3	83.3	-	16.6
F1・F7 性・勤務地別						
男性	298	2.0	8.1	83.9	6.0	10.1
八王子市内	109	4.6	9.2	77.1	9.2	13.8
八王子市外	187	0.5	7.5	87.7	4.3	8.0
無回答	2	-	-	100.0	-	0.0
女性	321	5.6	8.7	82.9	2.8	14.3
八王子市内	201	7.0	6.0	83.6	3.5	13.0
八王子市外	110	2.7	13.6	81.8	1.8	16.3
無回答	10	10.0	10.0	80.0	-	20.0
F8 婚姻状況別						
結婚している(事実婚を含む)	890	2.5	7.8	84.7	5.1	10.3
結婚していたが、離別・死別した	115	7.8	9.6	70.4	12.2	17.4
結婚していない	96	2.1	2.1	91.7	4.2	4.2
無回答	42	2.4	4.8	83.3	9.5	7.2
F11 世帯構成別						
単身世帯	86	4.7	7.0	79.1	9.3	11.7
1世代世帯	325	2.5	5.2	85.8	6.5	7.7
2世代世帯	584	2.9	9.6	82.9	4.6	12.5
3世代世帯	84	2.4	-	86.9	10.7	2.4
その他	35	2.9	8.6	85.7	2.9	11.5
無回答	29	6.9	6.9	82.8	3.4	13.8
F12 子どもの有無別						
いる	913	3.1	7.9	82.7	6.4	11.0
いない	209	2.4	4.3	89.0	4.3	6.7
無回答	21	4.8	14.3	81.0	-	19.1
F13 末子の成長段階別						
就学前	129	4.7	10.1	84.5	0.8	14.8
小中学生	142	4.9	11.3	81.7	2.1	16.2
高校・大学・大学院生	109	7.3	8.3	82.6	1.8	15.6
社会人 有職	431	0.9	7.4	83.5	8.1	8.3
社会人 無職	82	3.7	2.4	79.3	14.6	6.1
無回答	20	-	-	75.0	25.0	0.0

集計集58

【問18で「1」と回答した方】 < B:相手から受けたことがある > 問19 あなたは今までに、次のような行為を、配偶者等又は交際相手にしたり、あるいは配偶者等又は交際相手から受けたりしたことがありますか。(各項目につきA欄とB欄で は1つ)
 ス)自由になるお金を制限された

	該当者数	何度もされた	一、二度された	全くされることがない	無回答	受けた(計)
総数	1,143	4.8	5.6	83.9	5.7	10.4
F1 性別						
男性	462	3.9	5.8	81.8	8.4	9.7
女性	650	5.2	5.4	86.0	3.4	10.6
無回答	31	9.7	6.5	71.0	12.9	16.2
F2 年代別						
20歳代	68	4.4	5.9	89.7	-	10.3
30歳代	154	5.2	3.2	90.3	1.3	8.4
40歳代	230	5.2	5.2	88.7	0.9	10.4
50歳代	182	4.9	7.7	81.9	5.5	12.6
60歳代	293	5.1	5.1	84.6	5.1	10.2
70歳以上	205	2.9	6.3	73.7	17.1	9.2
無回答	11	18.2	9.1	63.6	9.1	27.3
F1・F2 性・年代別						
男性 20歳代	14	-	-	100.0	-	0.0
30歳代	53	5.7	-	90.6	3.8	5.7
40歳代	85	2.4	3.5	94.1	-	5.9
50歳代	70	4.3	10.0	75.7	10.0	14.3
60歳代	131	3.8	6.1	84.0	6.1	9.9
70歳以上	109	4.6	8.3	67.0	20.2	12.9
無回答	-	-	-	-	-	0.0
女性 20歳代	54	5.6	7.4	87.0	-	13.0
30歳代	98	5.1	4.1	90.8	-	9.2
40歳代	141	7.1	6.4	85.1	1.4	13.5
50歳代	108	4.6	6.5	87.0	1.9	11.1
60歳代	161	6.2	4.3	85.1	4.3	10.5
70歳以上	86	1.2	4.7	81.4	12.8	5.9
無回答	2	-	-	100.0	-	0.0
F5 職業別(大分類)						
自営業・家族従業者	97	1.0	7.2	82.5	9.3	8.2
常勤の勤め人	307	4.6	5.5	86.3	3.6	10.1
非常勤の勤め人	228	5.7	4.8	86.0	3.5	10.5
無職	464	5.0	6.0	82.1	6.9	11.0
その他	36	5.6	-	83.3	11.1	5.6
無回答	11	18.2	9.1	63.6	9.1	27.3
F7 勤務地別						
八王子市内	315	4.8	5.4	83.8	6.0	10.2
八王子市外	305	3.3	5.6	88.2	3.0	8.9
無回答	12	25.0	8.3	66.7	-	33.3
F1・F7 性・勤務地別						
男性	298	3.7	5.4	84.9	6.0	9.1
八王子市内	109	4.6	6.4	79.8	9.2	11.0
八王子市外	187	2.7	4.8	88.2	4.3	7.5
無回答	2	50.0	-	50.0	-	50.0
女性	321	5.0	5.9	86.6	2.5	10.9
八王子市内	201	5.0	5.0	86.6	3.5	10.0
八王子市外	110	3.6	7.3	88.2	0.9	10.9
無回答	10	20.0	10.0	70.0	-	30.0
F8 婚姻状況別						
結婚している(事実婚を含む)	890	4.5	6.0	84.4	5.2	10.5
結婚していたが、離別・死別した	115	10.4	6.1	71.3	12.2	16.5
結婚していない	96	2.1	2.1	93.8	2.1	4.2
無回答	42	2.4	4.8	85.7	7.1	7.2
F11 世帯構成別						
単身世帯	86	4.7	4.7	82.6	8.1	9.4
1世代世帯	325	4.9	5.8	83.1	6.2	10.7
2世代世帯	584	4.6	6.0	84.4	5.0	10.6
3世代世帯	84	6.0	1.2	84.5	8.3	7.2
その他	35	2.9	5.7	88.6	2.9	8.6
無回答	29	6.9	10.3	79.3	3.4	17.2
F12 子どもの有無別						
いる	913	5.4	6.5	81.8	6.4	11.9
いない	209	2.9	1.4	92.3	3.3	4.3
無回答	21	-	9.5	90.5	-	9.5
F13 末子の成長段階別						
就学前	129	2.3	6.2	90.7	0.8	8.5
小中学生	142	9.2	5.6	83.1	2.1	14.8
高校・大学・大学院生	109	7.3	4.6	86.2	1.8	11.9
社会人 有職	431	3.9	6.3	81.4	8.4	10.2
社会人 無職	82	9.8	9.8	67.1	13.4	19.6
無回答	20	-	15.0	60.0	25.0	15.0

集計集59

【問19のいずれかで「1」または「2」と回答した方】 問20 そのような行為をした、または受けたとき、あなたは、どなたかに相談しましたか。(あてはまるものすべてに)

	該当者数	家族に相談した	友人・知人に相談した	同じような経験をした人に相談した	市の相談窓口相談した	警察に相談した	民間の機関の相談窓口相談した	国・都の相談窓口相談した
総数	694	13.1	20.0	3.3	1.6	0.9	1.7	0.1
F1 性別								
男性	285	5.6	8.1	2.8	0.4	1.1	1.1	0.4
女性	389	17.7	28.8	3.3	2.6	0.3	2.1	-
無回答	20	30.0	20.0	10.0	-	10.0	5.0	-
F2 年代別								
20歳代	43	20.9	48.8	11.6	-	-	-	-
30歳代	106	13.2	24.5	3.8	-	0.9	1.9	-
40歳代	138	17.4	26.8	2.2	5.1	1.4	1.4	-
50歳代	116	13.8	19.0	3.4	1.7	-	1.7	0.9
60歳代	167	7.8	12.6	3.0	0.6	-	1.2	-
70歳以上	117	11.1	8.5	1.7	0.9	0.9	2.6	-
無回答	7	28.6	28.6	-	-	28.6	14.3	-
F1・F2 性・年代別								
男性 20歳代	7	-	14.3	14.3	-	-	-	-
30歳代	39	-	12.8	5.1	-	2.6	2.6	-
40歳代	40	5.0	7.5	-	-	2.5	-	-
50歳代	45	6.7	8.9	4.4	2.2	-	2.2	2.2
60歳代	82	6.1	6.1	1.2	-	-	-	-
70歳以上	72	8.3	6.9	2.8	-	1.4	1.4	-
無回答	-	-	-	-	-	-	-	-
女性 20歳代	36	25.0	55.6	11.1	-	-	-	-
30歳代	65	20.0	30.8	1.5	-	-	1.5	-
40歳代	95	22.1	34.7	2.1	7.4	1.1	2.1	-
50歳代	68	17.6	26.5	2.9	1.5	-	1.5	-
60歳代	84	8.3	19.0	4.8	1.2	-	2.4	-
70歳以上	40	15.0	12.5	-	2.5	-	5.0	-
無回答	1	100.0	-	-	-	-	-	-
F5 職業別(大分類)								
自営業・家族従業者	57	14.0	19.3	3.5	-	3.5	3.5	-
常勤の勤め人	189	7.9	13.8	2.6	1.1	0.5	0.5	0.5
非常勤の勤め人	152	21.1	32.2	5.3	2.6	-	2.0	-
無職	267	12.4	18.0	2.2	1.9	0.4	1.5	-
その他	23	8.7	13.0	8.7	-	-	4.3	-
無回答	6	16.7	33.3	-	-	33.3	16.7	-
F7 勤務地別								
八王子市内	209	19.1	22.5	4.8	1.4	1.0	1.0	0.5
八王子市外	179	6.7	19.6	1.7	1.7	0.6	1.7	-
無回答	10	30.0	40.0	20.0	-	-	10.0	-
F1・F7 性・勤務地別								
男性	179	4.5	7.8	2.8	0.6	1.1	1.1	0.6
八王子市内	72	11.1	13.9	5.6	1.4	2.8	2.8	1.4
八王子市外	105	-	3.8	1.0	-	-	-	-
無回答	2	-	-	-	-	-	-	-
女性	210	21.0	33.8	4.3	2.4	0.5	1.9	-
八王子市内	135	23.0	27.4	4.4	1.5	-	-	-
八王子市外	67	14.9	44.8	1.5	4.5	1.5	4.5	-
無回答	8	37.5	50.0	25.0	-	-	12.5	-
F8 婚姻状況別								
結婚している(事実婚を含む)	530	13.2	19.6	3.6	1.7	0.6	0.9	0.2
結婚していたが、離別・死別した	83	14.5	21.7	2.4	2.4	2.4	8.4	-
結婚していない	56	7.1	25.0	3.6	-	-	-	-
無回答	25	20.0	12.0	-	-	4.0	-	-
F11 世帯構成別								
単身世帯	59	11.9	11.9	1.7	-	1.7	1.7	-
1世代世帯	200	10.5	21.0	4.0	0.5	1.5	1.5	-
2世代世帯	359	15.3	21.4	3.3	2.2	0.6	2.2	0.3
3世代世帯	38	13.2	21.1	2.6	5.3	-	-	-
その他	20	5.0	25.0	5.0	-	-	-	-
無回答	18	11.1	-	-	-	-	-	-
F12 子どもの有無別								
いる	553	14.6	19.7	3.8	1.6	1.1	2.0	0.2
いない	129	6.2	21.7	0.8	0.8	-	0.8	-
無回答	12	16.7	16.7	8.3	8.3	-	-	-
F13 末子の成長段階別								
就学前	82	22.0	30.5	7.3	2.4	1.2	2.4	-
小中学生	89	16.9	30.3	5.6	4.5	1.1	3.4	1.1
高校・大学・大学院生	70	17.1	22.9	2.9	1.4	1.4	1.4	-
社会人 有職	254	11.4	13.0	2.4	0.4	1.2	1.6	-
社会人 無職	50	12.0	10.0	-	2.0	-	-	-
無回答	8	12.5	37.5	25.0	-	-	12.5	-

集計集59

【問19のいずれかで「1」または「2」と回答した方】 問20 そのような行為をした、または受けたとき、あなたは、どなたかに相談しましたか。(あてはまるものすべてに)

	該当者数	民生・児童 委員に相 談した	医療関係 機関(医 師・看護師 等)に相談 した	その他	相談しな かった(で きなかつ た)	無回答	相談した (計)	回答 (計)
総数	694	-	1.0	3.6	56.6	12.0	31.4	113.9
F1 性別								
男性	285	-	0.4	3.9	72.3	12.3	15.4	108.4
女性	389	-	1.3	3.3	46.0	11.8	42.2	117.2
無回答	20	-	5.0	5.0	40.0	10.0	50.0	135.0
F2 年代別								
20歳代	43	-	-	2.3	44.2	-	55.8	127.8
30歳代	106	-	-	2.8	58.5	5.7	35.8	111.3
40歳代	138	-	1.4	2.9	58.7	4.3	37.0	121.6
50歳代	116	-	2.6	1.7	59.5	12.1	28.4	116.4
60歳代	167	-	0.6	5.4	59.3	16.8	23.9	107.3
70歳以上	117	-	-	5.1	52.1	23.9	24.0	106.8
無回答	7	-	14.3	-	28.6	14.3	57.1	157.3
F1・F2 性・年代別								
男性 20歳代	7	-	-	14.3	71.4	-	28.6	114.3
30歳代	39	-	-	2.6	74.4	7.7	17.9	107.8
40歳代	40	-	-	2.5	85.0	5.0	10.0	107.5
50歳代	45	-	2.2	2.2	75.6	8.9	15.5	115.5
60歳代	82	-	-	3.7	70.7	15.9	13.4	103.7
70歳以上	72	-	-	5.6	63.9	18.1	18.0	108.4
無回答	-	-	-	-	-	-	0.0	0.0
女性 20歳代	36	-	-	-	38.9	-	61.1	130.6
30歳代	65	-	-	3.1	49.2	4.6	46.2	110.7
40歳代	95	-	2.1	3.2	48.4	4.2	47.4	127.4
50歳代	68	-	2.9	1.5	48.5	14.7	36.8	117.6
60歳代	84	-	1.2	7.1	48.8	17.9	33.3	110.7
70歳以上	40	-	-	2.5	32.5	35.0	32.5	105.0
無回答	1	-	-	-	-	-	0.0	100.0
F5 職業別(大分類)								
自営業・家族従業者	57	-	1.8	7.0	49.1	15.8	35.1	117.5
常勤の勤め人	189	-	-	3.2	70.4	9.5	20.1	110.0
非常勤の勤め人	152	-	1.3	2.0	46.7	6.6	46.7	119.8
無職	267	-	0.7	4.5	53.6	16.5	29.9	111.7
その他	23	-	4.3	-	69.6	4.3	26.1	112.9
無回答	6	-	16.7	-	33.3	16.7	50.0	166.7
F7 勤務地別								
八王子市内	209	-	0.5	3.8	54.1	8.1	37.8	116.8
八王子市外	179	-	1.1	2.8	64.8	11.2	24.0	111.9
無回答	10	-	-	-	30.0	-	70.0	130.0
F1・F7 性・勤務地別								
男性 八王子市内	179	-	-	3.9	75.4	10.6	14.0	108.4
八王子市外	72	-	-	5.6	65.3	9.7	25.0	119.6
無回答	105	-	-	2.9	81.9	11.4	6.7	101.0
女性 八王子市内	2	-	-	-	100.0	-	0.0	100.0
八王子市外	210	-	1.4	2.4	44.3	8.6	47.1	120.6
無回答	135	-	0.7	3.0	48.1	7.4	44.5	115.5
無回答	67	-	3.0	1.5	40.3	11.9	47.8	128.4
無回答	8	-	-	-	12.5	-	87.5	137.5
F8 婚姻状況別								
結婚している(事実婚を含む)	530	-	0.6	3.8	57.5	11.9	30.6	113.6
結婚していたが、離別・死別した	83	-	3.6	2.4	50.6	15.7	33.7	124.1
結婚していない	56	-	-	1.8	62.5	7.1	30.4	107.1
無回答	25	-	4.0	8.0	44.0	12.0	44.0	104.0
F11 世帯構成別								
単身世帯	59	-	1.7	5.1	62.7	11.9	25.4	110.3
1世代世帯	200	-	1.5	2.5	54.0	16.5	29.5	113.5
2世代世帯	359	-	0.8	3.6	57.1	8.9	34.0	115.7
3世代世帯	38	-	-	5.3	52.6	13.2	34.2	113.3
その他	20	-	-	10.0	65.0	-	35.0	110.0
無回答	18	-	-	-	55.6	33.3	11.1	100.0
F12 子どもの有無別								
いる	553	-	0.9	3.6	56.4	11.9	31.7	115.8
いない	129	-	1.6	3.9	59.7	10.9	29.4	106.4
無回答	12	-	-	-	33.3	25.0	41.7	108.3
F13 末子の成長段階別								
就学前	82	-	-	2.4	53.7	3.7	42.6	125.6
小中学生	89	-	1.1	3.4	56.2	4.5	39.3	128.1
高校・大学・大学院生	70	-	2.9	2.9	60.0	8.6	31.4	121.5
社会人 有職	254	-	0.8	4.3	55.1	18.1	26.8	108.3
社会人 無職	50	-	-	4.0	64.0	14.0	22.0	106.0
無回答	8	-	-	-	50.0	-	50.0	137.5

集計集60

【問20で「11」と回答した方】 問21その理由は次のうちどれですか。(あてはまるもの3つまでに)

	該当者数	相談する人がいなかったから	誰に相談してよいのかわからなかったから	恥ずかしくてだれにも言えなかったから	相談してもむだだと思ったから	仕返しや暴力を受けると思ったから	自分さえ我慢すればよいと思ったから	自分にも悪いところがあったから
総数	393	9.7	5.1	8.7	12.5	0.3	10.9	21.9
F1 性別								
男性	206	9.7	5.8	5.8	12.6	-	11.2	21.8
女性	179	8.9	3.9	11.7	12.3	-	10.6	20.7
無回答	8	25.0	12.5	12.5	12.5	12.5	12.5	50.0
F2 年代別								
20歳代	19	5.3	5.3	10.5	-	-	10.5	21.1
30歳代	62	11.3	6.5	12.9	9.7	-	3.2	19.4
40歳代	81	12.3	7.4	12.3	8.6	-	8.6	17.3
50歳代	69	8.7	2.9	8.7	11.6	-	15.9	26.1
60歳代	99	4.0	3.0	6.1	15.2	-	11.1	25.3
70歳以上	61	14.8	4.9	3.3	21.3	-	16.4	19.7
無回答	2	50.0	50.0	-	-	50.0	-	50.0
F1・F2 性・年代別								
男性 20歳代	5	-	20.0	-	-	-	-	20.0
30歳代	29	10.3	6.9	10.3	6.9	-	-	20.7
40歳代	34	20.6	11.8	8.8	11.8	-	8.8	17.6
50歳代	34	11.8	2.9	2.9	11.8	-	17.6	29.4
60歳代	58	1.7	1.7	6.9	13.8	-	10.3	22.4
70歳以上	46	10.9	6.5	2.2	17.4	-	17.4	19.6
無回答	-	-	-	-	-	-	-	-
女性 20歳代	14	7.1	-	14.3	-	-	14.3	21.4
30歳代	32	12.5	6.3	15.6	12.5	-	6.3	15.6
40歳代	46	6.5	4.3	15.2	6.5	-	8.7	15.2
50歳代	33	6.1	3.0	15.2	12.1	-	15.2	24.2
60歳代	41	7.3	4.9	4.9	17.1	-	12.2	29.3
70歳以上	13	23.1	-	-	30.8	-	7.7	15.4
無回答	-	-	-	-	-	-	-	-
F5 職業別(大分類)								
自営業・家族従業者	28	7.1	-	7.1	14.3	-	3.6	14.3
常勤の勤め人	133	12.8	6.8	9.0	10.5	-	7.5	24.8
非常勤の勤め人	71	8.5	8.5	9.9	15.5	-	7.0	22.5
無職	143	7.7	2.1	9.1	11.9	-	16.1	20.3
その他	16	6.3	6.3	-	18.8	-	25.0	18.8
無回答	2	50.0	50.0	-	-	50.0	-	50.0
F7 勤務地別								
八王子市内	113	6.2	7.1	10.6	13.3	-	8.0	23.9
八王子市外	116	14.7	6.0	6.9	10.3	-	5.2	22.4
無回答	3	33.3	-	33.3	66.7	-	33.3	-
F1・F7 性・勤務地別								
男性 八王子市内	47	4.3	10.6	12.8	14.9	-	10.6	17.0
八王子市外	86	15.1	5.8	4.7	10.5	-	4.7	25.6
無回答	2	50.0	-	-	50.0	-	-	-
女性 八王子市内	93	9.7	5.4	11.8	12.9	-	7.5	22.6
八王子市外	65	7.7	4.6	9.2	12.3	-	6.2	27.7
無回答	27	14.8	7.4	14.8	11.1	-	7.4	11.1
無回答	1	-	-	100.0	100.0	-	100.0	-
F8 婚姻状況別								
結婚している(事実婚を含む)	305	9.5	4.9	8.5	11.8	-	11.5	24.6
結婚していたが、離別・死別した	42	11.9	7.1	9.5	23.8	2.4	14.3	7.1
結婚していない	35	11.4	5.7	11.4	5.7	-	2.9	20.0
無回答	11	-	-	-	9.1	-	9.1	9.1
F11 世帯構成別								
単身世帯	37	16.2	8.1	10.8	18.9	-	10.8	10.8
1世代世帯	108	9.3	4.6	4.6	17.6	-	10.2	26.9
2世代世帯	205	9.3	5.4	10.2	6.8	0.5	12.2	21.5
3世代世帯	20	5.0	5.0	5.0	15.0	-	10.0	15.0
その他	13	7.7	-	23.1	30.8	-	7.7	38.5
無回答	10	10.0	-	-	20.0	-	-	10.0
F12 子どもの有無別								
いる	312	9.0	5.4	9.3	12.2	0.3	11.9	23.4
いない	77	13.0	3.9	6.5	14.3	-	7.8	16.9
無回答	4	-	-	-	-	-	-	-
F13 末子の成長段階別								
就学前	44	6.8	4.5	18.2	4.5	-	11.4	27.3
小中学生	50	10.0	10.0	10.0	8.0	2.0	6.0	16.0
高校・大学・大学院生	42	14.3	7.1	9.5	11.9	-	11.9	16.7
社会人 有職	140	6.4	3.6	5.7	17.1	-	15.0	28.6
社会人 無職	32	15.6	6.3	12.5	9.4	-	9.4	18.8
無回答	4	-	-	-	-	-	-	-

集計集60

【問20で「11」と回答した方】 問21その理由は次のうちどれですか。(あてはまるもの3つまでに)

	該当者数	相談する ほどの事 ではないと 思ったから	その他	無回答	回答 (計)
総数	393	71.8	5.3	0.8	147.0
F1 性別					
男性	206	73.8	3.4	1.0	145.1
女性	179	69.8	6.7	0.6	145.2
無回答	8	62.5	25.0	-	225.0
F2 年代別					
20歳代	19	78.9	-	-	131.6
30歳代	62	67.7	4.8	1.6	137.1
40歳代	81	67.9	6.2	-	140.6
50歳代	69	68.1	8.7	-	150.7
60歳代	99	76.8	6.1	-	147.6
70歳以上	61	75.4	-	3.3	159.1
無回答	2	50.0	50.0	-	300.0
F1・F2 性・年代別					
男性 20歳代	5	100.0	-	-	140.0
30歳代	29	82.8	-	-	137.9
40歳代	34	64.7	5.9	-	150.0
50歳代	34	61.8	2.9	-	141.1
60歳代	58	74.1	6.9	-	137.8
70歳以上	46	80.4	-	4.3	158.7
無回答	-	-	-	-	0.0
女性 20歳代	14	71.4	-	-	128.5
30歳代	32	53.1	9.4	3.1	134.4
40歳代	46	69.6	6.5	-	132.5
50歳代	33	75.8	12.1	-	163.7
60歳代	41	80.5	4.9	-	161.1
70歳以上	13	61.5	-	-	138.5
無回答	-	-	-	-	0.0
F5 職業別(大分類)					
自営業・家族従業者	28	71.4	7.1	3.6	128.5
常勤の勤め人	133	71.4	2.3	-	145.1
非常勤の勤め人	71	66.2	5.6	-	143.7
無職	143	74.8	7.0	0.7	149.7
その他	16	75.0	6.3	6.3	162.8
無回答	2	50.0	50.0	-	300.0
F7 勤務地別					
八王子市内	113	71.7	2.7	0.9	144.4
八王子市外	116	68.1	5.2	-	138.8
無回答	3	66.7	-	-	233.3
F1・F7 性・勤務地別					
男性 八王子市内	47	72.3	2.1	-	144.6
八王子市外	86	68.6	3.5	-	138.5
無回答	2	100.0	-	-	200.0
女性 八王子市内	65	70.8	3.1	1.5	143.1
八王子市外	27	66.7	7.4	-	140.7
無回答	1	-	-	-	300.0
F8 婚姻状況別					
結婚している(事実婚を含む)	305	71.8	5.6	0.7	148.9
結婚していたが、離別・死別した	42	64.3	4.8	2.4	147.6
結婚していない	35	74.3	2.9	-	134.3
無回答	11	90.9	9.1	-	127.3
F11 世帯構成別					
単身世帯	37	73.0	2.7	-	151.3
1世代世帯	108	73.1	4.6	1.9	152.8
2世代世帯	205	72.7	5.9	-	144.5
3世代世帯	20	70.0	10.0	-	135.0
その他	13	46.2	-	7.7	161.7
無回答	10	70.0	10.0	-	120.0
F12 子どもの有無別					
いる	312	72.1	6.1	-	149.7
いない	77	68.8	2.6	3.9	137.7
無回答	4	100.0	-	-	100.0
F13 末子の成長段階別					
就学前	44	70.5	6.8	-	150.0
小中学生	50	58.0	10.0	-	130.0
高校・大学・大学院生	42	71.4	2.4	-	145.2
社会人 有職	140	78.6	5.0	-	160.0
社会人 無職	32	65.6	9.4	-	147.0
無回答	4	100.0	-	-	100.0

集計集61

問22 あなたの身近なところ(職場・地域・学校)にセクシュアル・ハラスメント(性的嫌がらせ)はありますか。(あてはまるものすべてに)

	総数	自分自身が受けたことがある	自分自身がしたことがある	見たり聞いたりしたことがある	ない	その他	無回答
総数	1,321	8.0	0.5	10.1	76.2	0.4	6.8
F1 性別							
男性	563	2.3	1.1	12.4	78.7	0.5	6.0
女性	720	12.6	-	8.8	74.6	0.3	6.5
無回答	38	5.3	2.6	2.6	68.4	-	23.7
F2 年代別							
20歳代	104	12.5	-	11.5	76.0	-	2.9
30歳代	180	16.7	1.1	16.1	68.9	0.6	0.6
40歳代	250	12.8	-	12.4	76.4	0.4	1.2
50歳代	190	5.8	0.5	10.5	77.4	-	5.8
60歳代	334	4.5	-	8.1	79.0	0.6	9.0
70歳以上	251	2.0	1.6	6.0	76.1	0.4	15.9
無回答	12	-	-	-	83.3	-	16.7
F1・F2 性・年代別							
男性 20歳代	37	2.7	-	16.2	81.1	-	2.7
30歳代	69	7.2	2.9	15.9	76.8	-	1.4
40歳代	101	3.0	-	12.9	84.2	-	1.0
50歳代	74	2.7	1.4	17.6	73.0	-	5.4
60歳代	155	0.6	-	10.3	78.7	1.3	9.0
70歳以上	127	0.8	2.4	8.7	78.0	0.8	10.2
無回答	-	-	-	-	-	-	-
女性 20歳代	67	17.9	-	9.0	73.1	-	3.0
30歳代	108	22.2	-	16.7	63.9	0.9	-
40歳代	144	20.1	-	12.5	70.1	0.7	1.4
50歳代	112	8.0	-	6.3	81.3	-	4.5
60歳代	178	7.9	-	6.2	79.2	-	9.0
70歳以上	109	2.8	-	2.8	77.1	-	20.2
無回答	2	-	-	-	100.0	-	-
F5 職業別(大分類)							
自営業・家族従業者	110	4.5	-	6.4	80.0	-	10.0
常勤の勤め人	361	7.2	0.6	15.5	75.9	-	3.0
非常勤の勤め人	252	13.9	0.4	7.5	75.4	0.8	4.0
無職	543	6.4	0.4	8.3	77.0	0.4	9.8
その他	42	11.9	4.8	16.7	64.3	-	4.8
無回答	13	-	-	-	69.2	7.7	23.1
F7 勤務地別							
八王子市内	362	11.0	0.6	8.6	77.3	0.3	5.0
八王子市外	349	6.9	0.3	14.3	75.4	0.3	4.0
無回答	12	16.7	-	8.3	75.0	-	-
F1・F7 性・勤務地別							
男性	361	2.5	0.8	13.6	79.8	-	4.7
八王子市内	140	2.9	1.4	10.0	82.9	-	5.0
八王子市外	219	1.8	0.5	16.0	78.1	-	4.6
無回答	2	50.0	-	-	50.0	-	-
女性	346	16.5	-	9.5	72.8	0.6	3.2
八王子市内	215	16.7	-	7.9	74.4	0.5	3.7
八王子市外	121	16.5	-	12.4	69.4	0.8	2.5
無回答	10	10.0	-	10.0	80.0	-	-
F8 婚姻状況別							
結婚している(事実婚を含む)	936	7.3	0.4	9.7	76.9	0.2	6.8
結婚していたが、離別・死別した	134	8.2	1.5	9.7	73.9	-	9.0
結婚していない	200	13.5	0.5	13.5	73.5	1.5	3.0
無回答	51	-	-	5.9	78.4	-	15.7
F11 世帯構成別							
単身世帯	131	10.7	1.5	14.5	73.3	0.8	6.1
1世代世帯	354	9.0	0.6	8.2	77.1	-	7.1
2世代世帯	655	7.6	0.3	11.0	75.9	0.5	6.3
3世代世帯	99	7.1	-	8.1	76.8	-	9.1
その他	49	6.1	2.0	6.1	75.5	-	10.2
無回答	33	-	-	9.1	81.8	3.0	6.1
F12 子どもの有無別							
いる	975	6.4	0.5	9.1	77.4	0.1	7.8
いない	314	14.0	0.6	13.4	72.3	1.0	3.2
無回答	32	-	-	9.4	75.0	3.1	12.5
F13 末子の成長段階別							
就学前	129	12.4	0.8	14.7	74.4	-	0.8
小中学生	144	11.8	-	9.0	79.2	-	1.4
高校・大学・大学院生	112	7.1	-	15.2	75.9	-	2.7
社会人 有職	470	3.2	0.9	7.4	78.7	-	10.6
社会人 無職	89	4.5	-	4.5	82.0	-	10.1
無回答	31	6.5	-	3.2	54.8	3.2	35.5

集計集62

【問22で「1」または「3」と回答した方】 問23 その内容はどのようなものですか。(あてはまるものすべてに)

	該当者数	性的な経験についてしつこく尋ねられた	容姿や服装についてあれこれ言われた	立場や地位を利用して、性的な関係を迫られた	肩や尻など身体に触られた	身体をじろじろ見られた	食事やデートに執拗に誘われた	宴会などでお酌やデュエットを強要された
総数	219	6.4	26.9	9.6	38.4	14.2	22.4	19.2
F1 性別								
男性	80	6.3	17.5	6.3	28.8	10.0	11.3	15.0
女性	136	6.6	33.1	11.8	44.1	15.4	28.7	22.1
無回答	3	-	-	-	33.3	66.7	33.3	-
F2 年代別								
20歳代	22	22.7	40.9	-	40.9	27.3	27.3	13.6
30歳代	54	3.7	42.6	7.4	37.0	14.8	16.7	11.1
40歳代	56	7.1	17.9	16.1	48.2	16.1	32.1	28.6
50歳代	31	6.5	22.6	6.5	25.8	6.5	12.9	19.4
60歳代	38	2.6	23.7	13.2	36.8	5.3	21.1	21.1
70歳以上	18	-	5.6	5.6	33.3	22.2	22.2	16.7
無回答	-	-	-	-	-	-	-	-
F1・F2 性・年代別								
男性 20歳代	6	50.0	33.3	-	33.3	50.0	33.3	-
30歳代	15	-	33.3	6.7	26.7	-	-	6.7
40歳代	15	6.7	20.0	-	40.0	6.7	20.0	6.7
50歳代	15	6.7	20.0	6.7	13.3	-	6.7	26.7
60歳代	17	-	5.9	11.8	29.4	11.8	5.9	23.5
70歳以上	12	-	-	8.3	33.3	16.7	16.7	16.7
無回答	-	-	-	-	-	-	-	-
女性 20歳代	16	12.5	43.8	-	43.8	18.8	25.0	18.8
30歳代	38	5.3	47.4	7.9	39.5	18.4	21.1	13.2
40歳代	41	7.3	17.1	22.0	51.2	19.5	36.6	36.6
50歳代	16	6.3	25.0	6.3	37.5	12.5	18.8	12.5
60歳代	21	4.8	38.1	14.3	42.9	-	33.3	19.0
70歳以上	4	-	25.0	-	50.0	25.0	50.0	25.0
無回答	-	-	-	-	-	-	-	-
F5 職業別(大分類)								
自営業・家族従業者	12	-	8.3	8.3	41.7	16.7	33.3	16.7
常勤の勤め人	75	6.7	32.0	5.3	32.0	5.3	14.7	17.3
非常勤の勤め人	51	7.8	33.3	5.9	43.1	11.8	23.5	17.6
無職	69	7.2	20.3	17.4	42.0	23.2	31.9	24.6
その他	12	-	25.0	8.3	33.3	25.0	-	8.3
無回答	-	-	-	-	-	-	-	-
F7 勤務地別								
八王子市内	64	7.8	26.6	4.7	46.9	9.4	23.4	20.3
八王子市外	71	5.6	32.4	7.0	29.6	8.5	16.9	15.5
無回答	3	-	66.7	-	-	-	-	-
F1・F7 性・勤務地別								
男性 八王子市内	16	6.3	12.5	6.3	25.0	12.5	6.3	18.8
八王子市外	38	7.9	26.3	5.3	34.2	2.6	15.8	13.2
無回答	1	-	-	-	-	-	-	-
女性 八王子市内	48	8.3	31.3	4.2	54.2	8.3	29.2	20.8
八王子市外	33	3.0	39.4	9.1	24.2	15.2	18.2	18.2
無回答	2	-	100.0	-	-	-	-	-
F8 婚姻状況別								
結婚している(事実婚を含む)	148	3.4	27.7	10.8	36.5	12.2	19.6	21.6
結婚していたが、離別・死別した	23	4.3	17.4	13.0	34.8	8.7	34.8	13.0
結婚していない	45	17.8	31.1	4.4	46.7	24.4	22.2	15.6
無回答	3	-	-	-	33.3	-	66.7	-
F11 世帯構成別								
単身世帯	27	11.1	18.5	7.4	37.0	18.5	25.9	7.4
1世代世帯	55	3.6	27.3	10.9	38.2	14.5	21.8	23.6
2世代世帯	114	7.0	29.8	11.4	40.4	14.9	19.3	20.2
3世代世帯	14	7.1	28.6	-	28.6	7.1	21.4	14.3
その他	6	-	16.7	-	33.3	-	50.0	33.3
無回答	3	-	-	-	33.3	-	66.7	-
F12 子どもの有無別								
いる	141	4.3	26.2	12.8	36.9	11.3	22.0	19.9
いない	75	10.7	29.3	4.0	41.3	20.0	21.3	18.7
無回答	3	-	-	-	33.3	-	66.7	-
F13 末子の成長段階別								
就学前	32	-	37.5	18.8	37.5	9.4	18.8	18.8
小中学生	28	7.1	28.6	14.3	42.9	17.9	35.7	25.0
高校・大学・大学院生	24	4.2	25.0	4.2	16.7	4.2	8.3	12.5
社会人 有職	46	6.5	21.7	10.9	45.7	13.0	21.7	21.7
社会人 無職	8	-	12.5	25.0	25.0	12.5	37.5	12.5
無回答	3	-	-	-	33.3	-	-	33.3

集計集62

【問22で「1」または「3」と回答した方】 問23 その内容はどのようなものですか。(あてはまるものすべてに)

	該当者数	週刊誌などのヌード写真を見せられた	プライベートについて噂を流された	性的な冗談やひやかしを言われた	パワーハラメントを受けた	その他	無回答	回答(計)
総数	219	2.7	12.8	29.7	14.2	8.2	4.6	209.3
F1 性別								
男性	80	2.5	16.3	31.3	15.0	8.8	8.8	177.9
女性	136	2.9	10.3	29.4	14.0	8.1	2.2	228.7
無回答	3	-	33.3	-	-	-	-	166.6
F2 年代別								
20歳代	22	4.5	9.1	27.3	13.6	9.1	4.5	240.8
30歳代	54	3.7	9.3	31.5	16.7	9.3	1.9	205.7
40歳代	56	1.8	7.1	35.7	14.3	14.3	3.6	242.9
50歳代	31	3.2	12.9	19.4	19.4	-	9.7	164.8
60歳代	38	-	15.8	31.6	13.2	5.3	2.6	192.3
70歳以上	18	5.6	38.9	22.2	-	5.6	11.1	189.0
無回答	-	-	-	-	-	-	-	0.0
F1・F2 性・年代別								
男性 20歳代	6	16.7	33.3	33.3	16.7	-	-	299.9
30歳代	15	-	26.7	33.3	33.3	13.3	6.7	186.7
40歳代	15	-	-	13.3	13.3	13.3	13.3	153.3
50歳代	15	6.7	6.7	26.7	13.3	-	13.3	146.8
60歳代	17	-	11.8	52.9	11.8	11.8	-	176.6
70歳以上	12	-	33.3	25.0	-	8.3	16.7	175.0
無回答	-	-	-	-	-	-	-	0.0
女性 20歳代	16	-	-	25.0	12.5	12.5	6.3	219.0
30歳代	38	5.3	2.6	31.6	10.5	7.9	-	210.7
40歳代	41	2.4	9.8	43.9	14.6	14.6	-	275.6
50歳代	16	-	18.8	12.5	25.0	-	6.3	181.5
60歳代	21	-	19.0	14.3	14.3	-	4.8	204.8
70歳以上	4	25.0	50.0	25.0	-	-	-	275.0
無回答	-	-	-	-	-	-	-	0.0
F5 職業別(大分類)								
自営業・家族従業者	12	-	16.7	25.0	16.7	-	-	183.4
常勤の勤め人	75	1.3	10.7	30.7	16.0	8.0	6.7	186.7
非常勤の勤め人	51	3.9	15.7	27.5	15.7	7.8	-	213.6
無職	69	4.3	13.0	31.9	10.1	10.1	4.3	240.3
その他	12	-	8.3	25.0	16.7	8.3	16.7	174.9
無回答	-	-	-	-	-	-	-	0.0
F7 勤務地別								
八王子市内	64	1.6	14.1	29.7	9.4	4.7	3.1	201.7
八王子市外	71	2.8	11.3	29.6	21.1	8.5	4.2	193.0
無回答	3	-	33.3	-	33.3	33.3	-	166.6
F1・F7 性・勤務地別								
男性 八王子市内	16	-	25.0	43.8	18.8	6.3	12.5	194.1
八王子市外	38	2.6	13.2	23.7	15.8	7.9	5.3	173.8
無回答	1	-	-	-	100.0	100.0	-	200.0
女性 八王子市内	48	2.1	10.4	25.0	6.3	4.2	-	204.3
八王子市外	33	3.0	9.1	36.4	27.3	9.1	3.0	215.2
無回答	2	-	50.0	-	-	-	-	150.0
F8 婚姻状況別								
結婚している(事実婚を含む)	148	2.7	10.8	28.4	9.5	6.1	4.1	193.4
結婚していたが、離別・死別した	23	-	13.0	30.4	21.7	13.0	8.7	212.8
結婚していない	45	4.4	20.0	35.6	24.4	13.3	2.2	262.1
無回答	3	-	-	-	33.3	-	33.3	166.6
F11 世帯構成別								
単身世帯	27	3.7	25.9	37.0	18.5	11.1	3.7	225.7
1世代世帯	55	5.5	16.4	23.6	5.5	3.6	5.5	200.0
2世代世帯	114	1.8	8.8	32.5	14.9	9.6	3.5	214.1
3世代世帯	14	-	7.1	28.6	21.4	7.1	14.3	185.6
その他	6	-	16.7	-	33.3	16.7	-	200.0
無回答	3	-	-	33.3	33.3	-	-	166.6
F12 子どもの有無別								
いる	141	1.4	11.3	29.1	12.1	5.7	5.0	198.0
いない	75	5.3	16.0	30.7	17.3	13.3	4.0	231.9
無回答	3	-	-	33.3	33.3	-	-	166.6
F13 末子の成長段階別								
就学前	32	-	3.1	28.1	3.1	9.4	-	184.5
小中学生	28	3.6	7.1	39.3	17.9	14.3	-	253.7
高校・大学・大学院生	24	-	12.5	20.8	20.8	-	16.7	145.9
社会人 有職	46	2.2	19.6	32.6	13.0	-	4.3	212.9
社会人 無職	8	-	12.5	12.5	-	12.5	-	162.5
無回答	3	-	-	-	-	-	33.3	99.9

集計集63

問24 あなたは、テレビ、新聞、雑誌、インターネット、コンピュータゲームなどのメディアにおける性・暴力表現について、問題があると思いますか。(は1つ)

	総数	そう思う	どちらかといえばそう思う	どちらかといえばそう思わない	思わない	わからない	無回答	思う(計)
総数	1,321	32.3	32.2	6.4	9.6	14.3	5.1	64.5
F1 性別								
男性	563	33.0	27.9	7.6	14.4	12.4	4.6	60.9
女性	720	32.1	36.3	5.7	5.8	15.3	4.9	68.4
無回答	38	26.3	21.1	2.6	10.5	23.7	15.8	47.4
F2 年代別								
20歳代	104	16.3	32.7	11.5	21.2	18.3	-	49.0
30歳代	180	27.2	38.3	8.9	12.8	11.1	1.7	65.5
40歳代	250	35.2	33.2	8.8	8.0	14.4	0.4	68.4
50歳代	190	39.5	33.2	5.3	6.3	12.1	3.7	72.7
60歳代	334	32.0	32.9	3.9	9.0	15.3	6.9	64.9
70歳以上	251	35.1	25.9	4.8	7.2	14.7	12.4	61.0
無回答	12	25.0	16.7	-	16.7	25.0	16.7	41.7
F1・F2 性・年代別								
男性 20歳代	37	13.5	24.3	16.2	37.8	8.1	-	37.8
30歳代	69	27.5	31.9	8.7	18.8	11.6	1.4	59.4
40歳代	101	27.7	33.7	8.9	14.9	14.9	-	61.4
50歳代	74	39.2	32.4	6.8	9.5	9.5	2.7	71.6
60歳代	155	32.9	24.5	6.5	14.2	16.1	5.8	57.4
70歳以上	127	42.5	23.6	5.5	7.9	9.4	11.0	66.1
無回答	-	-	-	-	-	-	-	0.0
女性 20歳代	67	17.9	37.3	9.0	11.9	23.9	-	55.2
30歳代	108	27.8	40.7	9.3	9.3	11.1	1.9	68.5
40歳代	144	41.0	32.6	8.3	3.5	13.9	0.7	73.6
50歳代	112	40.2	34.8	4.5	4.5	12.5	3.6	75.0
60歳代	178	30.9	40.4	1.7	4.5	14.6	7.9	71.3
70歳以上	109	26.6	31.2	4.6	5.5	19.3	12.8	57.8
無回答	2	50.0	-	-	-	50.0	-	50.0
F5 職業別(大分類)								
自営業・家族従業者	110	35.5	30.9	6.4	7.3	10.9	9.1	66.4
常勤の勤め人	361	33.0	32.4	7.2	13.6	11.9	1.9	65.4
非常勤の勤め人	252	34.5	32.5	6.7	9.1	13.9	3.2	67.0
無職	543	31.1	32.6	5.9	7.0	16.4	7.0	63.7
その他	42	26.2	33.3	7.1	11.9	16.7	4.8	59.5
無回答	13	15.4	15.4	-	30.8	23.1	15.4	30.8
F7 勤務地別								
八王子市内	362	34.0	32.3	6.4	10.5	12.7	4.1	66.3
八王子市外	349	33.2	32.4	7.4	11.7	12.3	2.9	65.6
無回答	12	50.0	25.0	8.3	8.3	8.3	-	75.0
F1・F7 性・勤務地別								
男性 八王子市内	361	31.9	29.9	7.5	15.5	12.2	3.0	61.8
八王子市外	140	34.3	32.1	7.1	12.9	10.7	2.9	66.4
無回答	219	30.6	28.3	7.8	16.9	13.2	3.2	58.9
女性 八王子市内	2	-	50.0	-	50.0	-	-	50.0
八王子市外	346	36.1	35.0	6.4	6.6	12.4	3.5	71.1
無回答	215	34.0	33.0	5.6	8.8	14.0	4.7	67.0
無回答	121	38.0	39.7	7.4	3.3	9.9	1.7	77.7
無回答	10	60.0	20.0	10.0	-	10.0	-	80.0
F8 婚姻状況別								
結婚している(事実婚を含む)	936	34.8	32.5	5.7	7.6	14.3	5.1	67.3
結婚していたが、離別・死別した	134	29.9	29.9	6.0	10.4	15.7	8.2	59.8
結婚していない	200	21.5	33.5	10.5	18.0	14.5	2.0	55.0
無回答	51	35.3	29.4	5.9	11.8	9.8	7.8	64.7
F11 世帯構成別								
単身世帯	131	23.7	29.0	7.6	16.8	16.8	6.1	52.7
1世代世帯	354	36.2	30.5	5.9	9.9	11.3	6.2	66.7
2世代世帯	655	32.2	33.7	6.4	7.9	15.4	4.3	65.9
3世代世帯	99	30.3	32.3	5.1	10.1	15.2	7.1	62.6
その他	49	28.6	38.8	6.1	10.2	12.2	4.1	67.4
無回答	33	39.4	24.2	12.1	9.1	15.2	-	63.6
F12 子どもの有無別								
いる	975	34.5	32.5	5.3	6.9	14.8	6.1	67.0
いない	314	25.8	32.5	9.2	17.8	12.7	1.9	58.3
無回答	32	31.3	21.9	12.5	12.5	15.6	6.3	53.2
F13 末子の成長段階別								
就学前	129	27.1	38.8	7.8	8.5	16.3	1.6	65.9
小中学生	144	39.6	36.1	4.2	4.2	14.6	1.4	75.7
高校・大学・大学院生	112	41.1	33.0	10.7	6.3	7.1	1.8	74.1
社会人 有職	470	36.2	29.4	4.3	7.7	16.4	6.2	65.6
社会人 無職	89	28.1	34.8	4.5	6.7	14.6	11.2	62.9
無回答	31	9.7	29.0	-	3.2	12.9	45.2	38.7

集計集64

【問24で「1」または「2」と回答した方】 問25 テレビ、新聞、雑誌、インターネット、コンピュータゲームなどのメディアにおける性・暴力表現について、どのような点で問題があると思いますか。(あてはまるものすべてに)

	該当者数	女性の人権が侵害されている	道徳観・倫理観が損なわれる	女性に対する暴力や性犯罪を助長	望まない人や子どもの目に触れる	児童に対する暴力や性犯罪を助長	女性や男性のイメージでかたよった表現	その他
総数	853	33.5	54.6	44.7	74.3	53.9	29.0	3.9
F1 性別								
男性	343	30.3	56.0	41.4	64.4	53.1	29.4	5.2
女性	492	35.0	54.1	46.3	80.9	54.5	28.5	2.8
無回答	18	55.6	44.4	61.1	83.3	55.6	33.3	5.6
F2 年代別								
20歳代	51	29.4	43.1	39.2	58.8	45.1	29.4	-
30歳代	118	19.5	31.4	36.4	78.0	55.1	24.6	5.9
40歳代	171	29.2	42.1	42.7	82.5	51.5	32.7	5.8
50歳代	138	42.8	56.5	48.6	80.4	53.6	32.6	2.9
60歳代	217	32.7	66.4	42.4	68.2	53.5	30.4	2.8
70歳以上	153	42.5	72.5	54.2	71.2	59.5	22.2	3.9
無回答	5	60.0	40.0	60.0	60.0	60.0	40.0	-
F1・F2 性・年代別								
男性 20歳代	14	14.3	35.7	35.7	28.6	35.7	35.7	-
30歳代	41	12.2	29.3	24.4	68.3	51.2	17.1	12.2
40歳代	62	17.7	41.9	37.1	75.8	51.6	35.5	4.8
50歳代	53	41.5	60.4	43.4	71.7	50.9	35.8	5.7
60歳代	89	31.5	65.2	38.2	52.8	52.8	30.3	4.5
70歳以上	84	42.9	70.2	56.0	67.9	59.5	25.0	3.6
無回答	-	-	-	-	-	-	-	-
女性 20歳代	37	35.1	45.9	40.5	70.3	48.6	27.0	-
30歳代	74	24.3	33.8	44.6	82.4	58.1	29.7	2.7
40歳代	106	34.9	42.5	45.3	85.8	50.9	30.2	5.7
50歳代	84	42.9	54.8	51.2	85.7	56.0	31.0	1.2
60歳代	127	33.9	67.7	44.9	78.7	54.3	29.9	1.6
70歳以上	63	39.7	74.6	49.2	76.2	57.1	19.0	4.8
無回答	1	-	-	100.0	-	100.0	-	-
F5 職業別(大分類)								
自営業・家族従業者	73	30.1	47.9	41.1	60.3	52.1	26.0	2.7
常勤の勤め人	236	26.7	47.0	40.7	73.3	52.5	27.5	6.4
非常勤の勤め人	169	34.9	53.8	42.6	81.7	52.7	29.6	2.4
無職	346	37.6	60.7	49.4	74.9	56.1	28.6	3.2
その他	25	36.0	68.0	40.0	68.0	52.0	48.0	4.0
無回答	4	75.0	50.0	50.0	75.0	50.0	50.0	-
F7 勤務地別								
八王子市内	240	31.3	50.0	42.9	72.9	55.4	25.8	5.4
八王子市外	229	29.3	48.9	39.7	75.5	48.9	30.1	3.5
無回答	9	22.2	55.6	44.4	77.8	66.7	33.3	-
F1・F7 性・勤務地別								
男性	223	26.0	51.6	37.2	67.3	52.0	28.7	5.8
八王子市内	93	25.8	52.7	39.8	63.4	57.0	26.9	8.6
八王子市外	129	25.6	50.4	34.9	69.8	48.1	29.5	3.9
無回答	1	100.0	100.0	100.0	100.0	100.0	100.0	-
女性	246	32.9	48.4	44.3	79.7	52.8	26.8	2.8
八王子市内	144	34.0	48.6	44.4	78.5	54.2	25.0	3.5
八王子市外	94	33.0	47.9	44.7	81.9	50.0	29.8	2.1
無回答	8	12.5	50.0	37.5	75.0	62.5	25.0	-
F8 婚姻状況別								
結婚している(事実婚を含む)	630	35.2	55.7	45.6	77.8	54.9	30.6	2.7
結婚していたが、離別・死別した	80	40.0	60.0	46.3	62.5	55.0	25.0	5.0
結婚していない	110	26.4	49.1	37.3	62.7	45.5	30.0	9.1
無回答	33	9.1	39.4	48.5	75.8	60.6	3.0	6.1
F11 世帯構成別								
単身世帯	69	33.3	55.1	39.1	56.5	40.6	27.5	10.1
1世代世帯	236	39.4	59.7	48.7	76.7	58.1	28.0	3.4
2世代世帯	432	30.8	50.9	45.1	75.9	53.9	30.1	3.0
3世代世帯	62	38.7	48.4	37.1	71.0	51.6	29.0	4.8
その他	33	24.2	72.7	27.3	69.7	48.5	27.3	3.0
無回答	21	23.8	61.9	57.1	90.5	66.7	23.8	4.8
F12 子どもの有無別								
いる	653	36.3	57.1	45.6	76.0	55.4	30.2	3.1
いない	183	25.7	46.4	40.4	67.8	48.6	26.8	7.1
無回答	17	11.8	47.1	52.9	82.4	52.9	5.9	-
F13 末子の成長段階別								
就学前	85	18.8	30.6	29.4	80.0	48.2	31.8	2.4
小中学生	109	34.9	44.0	46.8	83.5	59.6	32.1	2.8
高校・大学・大学院生	83	36.1	53.0	49.4	79.5	50.6	36.1	3.6
社会人 有職	308	44.2	68.8	50.6	74.4	59.7	30.8	3.6
社会人 無職	56	25.0	66.1	39.3	60.7	42.9	14.3	1.8
無回答	12	25.0	50.0	25.0	66.7	50.0	16.7	-

集計集64

【問24で「1」または「2」と回答した方】問25 テレビ、新聞、雑誌、インターネット、コンピュータゲームなどのメディアにおける性・暴力表現について、どのような点で問題があると思いますか。(あてはまるものすべてに)

	該当者数	無回答	回答 (計)
総数	853	0.2	294.1
F1 性別			
男性	343	0.3	280.1
女性	492	0.2	302.3
無回答	18	-	338.9
F2 年代別			
20歳代	51	-	245.0
30歳代	118	-	250.9
40歳代	171	-	286.5
50歳代	138	0.7	318.1
60歳代	217	-	296.4
70歳以上	153	0.7	326.7
無回答	5	-	320.0
F1・F2 性・年代別			
男性 20歳代	14	-	185.7
30歳代	41	-	214.7
40歳代	62	-	264.4
50歳代	53	-	309.4
60歳代	89	-	275.3
70歳以上	84	1.2	326.3
無回答	-	-	0.0
女性 20歳代	37	-	267.4
30歳代	74	-	275.6
40歳代	106	-	295.3
50歳代	84	1.2	324.0
60歳代	127	-	311.0
70歳以上	63	-	320.6
無回答	1	-	200.0
F5 職業別(大分類)			
自営業・家族従業者	73	-	260.2
常勤の勤め人	236	-	274.1
非常勤の勤め人	169	0.6	298.3
無職	346	0.3	310.8
その他	25	-	316.0
無回答	4	-	350.0
F7 勤務地別			
八王子市内	240	0.4	284.1
八王子市外	229	-	275.9
無回答	9	-	300.0
F1・F7 性・勤務地別			
男性	223	-	268.6
八王子市内	93	-	274.2
八王子市外	129	-	262.2
無回答	1	-	600.0
女性	246	0.4	288.1
八王子市内	144	0.7	288.9
八王子市外	94	-	289.4
無回答	8	-	262.5
F8 婚姻状況別			
結婚している(事実婚を含む)	630	0.2	302.7
結婚していたが、離別・死別した	80	1.3	295.1
結婚していない	110	-	260.1
無回答	33	-	242.5
F11 世帯構成別			
単身世帯	69	1.4	263.6
1世代世帯	236	0.4	314.4
2世代世帯	432	-	289.7
3世代世帯	62	-	280.6
その他	33	-	272.7
無回答	21	-	328.6
F12 子どもの有無別			
いる	653	0.2	303.9
いない	183	0.5	263.3
無回答	17	-	253.0
F13 末子の成長段階別			
就学前	85	-	241.2
小中学生	109	-	303.7
高校・大学・大学院生	83	-	308.3
社会人 有職	308	0.3	332.4
社会人 無職	56	-	250.1
無回答	12	-	233.4

問26 女性の生涯を通じた健康を考えると、自分の体や性に関する自分を自分で決めるのはとても大切なことです。以下の項目のうち、あなたが女性にとって重要なことだとお考えになるものは何ですか。(あてはまるものすべてに)

	総数	望まない妊娠をしな いこと	女性の主 体的な避 妊のため の知識	「産む・産 まない」は 女性自身 が決める	性教育の 充実	性感染症 の知識	性差医療	男女の健 康への害 の情報提 供、相談体 制
総数	1,321	62.8	35.0	27.2	47.3	50.6	31.7	39.3
F1 性別								
男性	563	56.5	29.7	23.3	40.9	43.7	27.9	38.7
女性	720	68.8	39.4	30.3	52.9	56.8	35.3	40.6
無回答	38	44.7	28.9	26.3	36.8	34.2	21.1	23.7
F2 年代別								
20歳代	104	79.8	38.5	33.7	45.2	58.7	39.4	52.9
30歳代	180	70.0	31.7	28.3	45.0	53.3	33.3	38.9
40歳代	250	67.2	34.4	24.8	46.0	53.2	36.8	32.0
50歳代	190	68.9	37.9	32.6	48.9	54.7	28.9	40.0
60歳代	334	54.5	33.8	24.6	46.1	45.8	29.0	38.9
70歳以上	251	53.4	35.1	25.5	52.2	46.2	29.1	40.6
無回答	12	50.0	50.0	25.0	33.3	41.7	8.3	50.0
F1・F2 性・年代別								
男性 20歳代	37	78.4	43.2	24.3	45.9	56.8	32.4	67.6
30歳代	69	63.8	24.6	20.3	44.9	47.8	31.9	39.1
40歳代	101	67.3	29.7	17.8	39.6	46.5	32.7	29.7
50歳代	74	63.5	33.8	37.8	39.2	44.6	21.6	36.5
60歳代	155	45.8	27.7	18.7	35.5	38.7	25.2	37.4
70歳以上	127	46.5	28.3	26.0	45.7	40.9	27.6	40.2
無回答	-	-	-	-	-	-	-	-
女性 20歳代	67	80.6	35.8	38.8	44.8	59.7	43.3	44.8
30歳代	108	73.1	37.0	34.3	46.3	57.4	35.2	39.8
40歳代	144	68.1	37.5	28.5	51.4	58.3	38.9	33.3
50歳代	112	74.1	41.1	29.5	55.4	62.5	34.8	43.8
60歳代	178	61.8	39.3	29.2	55.6	51.7	32.6	40.4
70歳以上	109	63.3	44.0	24.8	59.6	54.1	31.2	44.0
無回答	2	100.0	100.0	100.0	50.0	100.0	-	100.0
F5 職業別(大分類)								
自営業・家族従業者	110	57.3	33.6	27.3	40.0	50.9	30.9	33.6
常勤の勤め人	361	62.9	29.6	22.2	41.6	48.2	29.6	35.2
非常勤の勤め人	252	69.4	37.3	31.0	51.6	55.6	32.1	41.7
無職	543	62.6	38.1	29.1	52.7	51.0	34.3	42.0
その他	42	47.6	28.6	26.2	28.6	40.5	23.8	40.5
無回答	13	38.5	38.5	15.4	23.1	30.8	7.7	38.5
F7 勤務地別								
八王子市内	362	66.6	35.6	27.3	46.7	55.0	31.2	39.8
八王子市外	349	61.0	30.7	24.4	42.1	47.3	30.4	34.1
無回答	12	91.7	16.7	33.3	66.7	50.0	25.0	50.0
F1・F7 性・勤務地別								
男性 八王子市内	361	60.1	31.6	23.8	40.7	44.6	30.2	37.1
八王子市外	140	63.6	36.4	24.3	46.4	47.9	33.6	40.7
無回答	219	57.5	28.8	23.7	36.5	42.5	28.3	34.2
女性 八王子市内	2	100.0	-	-	100.0	50.0	-	100.0
八王子市外	346	69.4	34.7	27.7	49.4	58.4	31.2	38.2
無回答	215	69.8	35.8	29.8	47.4	60.5	29.8	39.5
無回答	121	66.9	33.9	23.1	52.1	55.4	33.9	35.5
無回答	10	90.0	20.0	40.0	60.0	50.0	30.0	40.0
F8 婚姻状況別								
結婚している(事実婚を含む)	936	61.4	34.9	28.1	48.4	50.7	32.9	38.7
結婚していたが、離別・死別した	134	64.9	37.3	23.9	47.8	47.8	22.4	32.8
結婚していない	200	66.0	35.5	26.5	45.0	53.0	35.5	46.0
無回答	51	70.6	27.5	21.6	35.3	45.1	19.6	41.2
F11 世帯構成別								
単身世帯	131	61.1	32.1	21.4	44.3	43.5	27.5	39.7
1世代世帯	354	55.4	36.4	24.9	47.5	49.2	31.4	40.4
2世代世帯	655	66.9	34.5	28.4	47.5	51.1	32.2	38.2
3世代世帯	99	58.6	35.4	34.3	45.5	53.5	34.3	35.4
その他	49	71.4	34.7	16.3	51.0	67.3	30.6	44.9
無回答	33	69.7	39.4	45.5	54.5	48.5	36.4	51.5
F12 子どもの有無別								
いる	975	63.5	36.0	27.2	48.3	50.3	30.7	37.9
いない	314	61.8	32.5	26.8	45.5	52.2	35.7	43.3
無回答	32	53.1	28.1	31.3	34.4	43.8	25.0	40.6
F13 末子の成長段階別								
就学前	129	71.3	35.7	27.1	49.6	55.0	32.6	32.6
小中学生	144	72.9	37.5	26.4	47.2	52.8	36.1	34.0
高校・大学・大学院生	112	65.2	33.9	32.1	45.5	45.5	35.7	36.6
社会人 有職	470	58.9	35.7	26.6	48.9	51.3	28.3	41.5
社会人 無職	89	66.3	43.8	29.2	52.8	46.1	32.6	39.3
無回答	31	41.9	19.4	16.1	35.5	32.3	9.7	25.8

集計集65

問26 女性の生涯を通じた健康を考えると、自分の体や性に関する自分を自分で決めるのはとても大切なことです。以下の項目のうち、あなたが女性にとって重要なことだとお考えになるものは何ですか。(あてはまるものすべてに)

	総数	更年期についての情報提供、相談体制	婦人科系疾患の検診受診の啓発	男性の理解促進	その他	無回答	回答(計)
総数	1,321	40.9	54.7	48.1	2.0	6.4	446.0
F1 性別							
男性	563	31.6	50.6	43.0	2.3	9.8	398.0
女性	720	48.1	58.6	52.4	1.9	3.3	488.4
無回答	38	42.1	39.5	42.1	-	15.8	355.2
F2 年代別							
20歳代	104	42.3	68.3	65.4	3.8	1.9	529.9
30歳代	180	46.1	63.9	51.1	1.7	0.6	463.9
40歳代	250	44.0	56.8	51.6	4.0	1.2	452.0
50歳代	190	53.2	55.8	51.1	2.1	3.7	477.8
60歳代	334	32.9	49.1	41.3	0.6	9.6	406.2
70歳以上	251	35.1	46.6	42.6	1.6	14.7	422.7
無回答	12	33.3	58.3	33.3	-	25.0	408.2
F1・F2 性・年代別							
男性 20歳代	37	35.1	62.2	64.9	5.4	-	516.2
30歳代	69	39.1	52.2	49.3	1.4	1.4	415.8
40歳代	101	31.7	53.5	50.5	2.0	2.0	403.0
50歳代	74	41.9	56.8	41.9	4.1	9.5	431.2
60歳代	155	24.5	44.5	33.5	1.3	15.5	348.3
70歳以上	127	29.1	48.0	39.4	2.4	16.5	390.6
無回答	-	-	-	-	-	-	0.0
女性 20歳代	67	46.3	71.6	65.7	3.0	3.0	537.4
30歳代	108	51.9	73.1	53.7	1.9	-	503.7
40歳代	144	50.7	58.3	52.1	5.6	0.7	483.4
50歳代	112	60.7	55.4	57.1	0.9	-	515.3
60歳代	178	40.4	53.4	48.3	-	4.5	457.2
70歳以上	109	41.3	48.6	44.0	0.9	11.9	467.7
無回答	2	50.0	50.0	100.0	-	-	750.0
F5 職業別(大分類)							
自営業・家族従業者	110	33.6	50.9	39.1	1.8	8.2	407.2
常勤の勤め人	361	38.0	54.0	45.4	1.7	3.6	412.0
非常勤の勤め人	252	46.8	58.7	54.4	3.2	3.6	485.4
無職	543	43.1	53.6	49.4	1.7	8.5	466.1
その他	42	26.2	61.9	47.6	4.8	7.1	383.4
無回答	13	23.1	46.2	23.1	-	38.5	323.4
F7 勤務地別							
八王子市内	362	42.3	56.4	49.4	2.2	4.4	456.9
八王子市外	349	37.5	53.3	46.4	2.3	4.3	413.8
無回答	12	66.7	75.0	25.0	-	-	500.1
F1・F7 性・勤務地別							
男性	361	33.5	49.9	44.3	1.9	6.9	404.6
八王子市内	140	39.3	51.4	47.1	2.1	7.9	440.7
八王子市外	219	29.7	48.4	42.9	1.8	6.4	380.7
無回答	2	50.0	100.0	-	-	-	500.0
女性	346	46.8	61.0	50.9	2.6	1.4	471.7
八王子市内	215	43.7	60.0	51.2	2.3	1.9	471.7
八王子市外	121	50.4	62.0	52.1	3.3	0.8	469.4
無回答	10	70.0	70.0	30.0	-	-	500.0
F8 婚姻状況別							
結婚している(事実婚を含む)	936	42.6	56.7	47.0	1.7	6.2	449.3
結婚していたが、離別・死別した	134	38.8	49.3	43.3	1.5	10.4	420.2
結婚していない	200	36.0	53.5	57.5	4.0	3.0	461.5
無回答	51	33.3	35.3	43.1	2.0	13.7	388.3
F11 世帯構成別							
単身世帯	131	29.8	48.1	46.6	3.8	9.9	407.8
1世代世帯	354	39.0	51.1	44.6	1.7	7.9	429.5
2世代世帯	655	43.1	56.8	48.9	1.7	5.2	454.5
3世代世帯	99	44.4	59.6	50.5	5.1	5.1	461.7
その他	49	42.9	59.2	53.1	-	6.1	477.5
無回答	33	48.5	54.5	60.6	-	6.1	515.2
F12 子どもの有無別							
いる	975	41.6	55.1	45.9	1.5	6.9	444.9
いない	314	38.5	55.7	54.8	3.8	3.5	454.1
無回答	32	40.6	31.3	46.9	-	21.9	397.0
F13 末子の成長段階別							
就学前	129	47.3	65.9	49.6	1.6	2.3	470.6
小中学生	144	50.7	62.5	50.0	2.8	2.8	475.7
高校・大学・大学院生	112	46.4	58.0	50.9	0.9	2.7	453.4
社会人 有職	470	38.7	52.8	43.6	1.7	9.6	437.6
社会人 無職	89	33.7	46.1	44.9	-	4.5	439.3
無回答	31	25.8	25.8	32.3	-	25.8	290.4

集計集66

問27 あなたは、以下の言葉を見たり聞いたりしたことはありますか。(あてはまるものすべてに)

	総数	男女共同 参画社会	女子差別 撤廃条約	男女雇用 機会均等 法	DV防止法	ポジティ ブ・アクショ ン(積極的 改善措置)	ジェンダー	八王子市 男女共同 参画都市 宣言
総数	1,321	48.9	20.2	79.8	68.1	8.7	29.4	17.0
F1 性別								
男性	563	49.9	21.3	81.9	66.3	8.2	26.6	15.8
女性	720	48.9	19.6	79.4	71.0	8.9	31.9	18.2
無回答	38	34.2	15.8	55.3	42.1	13.2	21.1	13.2
F2 年代別								
20歳代	104	57.7	29.8	76.9	59.6	15.4	56.7	15.4
30歳代	180	42.2	15.6	82.2	68.3	6.7	41.1	11.7
40歳代	250	43.2	13.2	78.8	73.2	8.0	32.8	13.6
50歳代	190	53.7	24.2	87.4	77.9	7.9	33.2	18.9
60歳代	334	52.7	19.5	82.3	71.0	9.3	24.0	19.8
70歳以上	251	48.2	25.1	72.5	56.6	7.2	11.6	19.9
無回答	12	25.0	8.3	50.0	41.7	25.0	8.3	16.7
F1・F2 性・年代別								
男性 20歳代	37	62.2	29.7	78.4	56.8	13.5	51.4	16.2
30歳代	69	39.1	18.8	81.2	65.2	4.3	39.1	8.7
40歳代	101	39.6	12.9	80.2	71.3	9.9	30.7	8.9
50歳代	74	58.1	23.0	93.2	78.4	8.1	29.7	14.9
60歳代	155	51.6	20.0	85.2	66.5	7.1	23.9	18.7
70歳以上	127	53.5	27.6	74.0	58.3	8.7	11.0	22.0
無回答	-	-	-	-	-	-	-	-
女性 20歳代	67	55.2	29.9	76.1	61.2	16.4	59.7	14.9
30歳代	108	44.4	13.0	82.4	69.4	8.3	42.6	13.9
40歳代	144	45.8	13.9	79.2	75.0	6.3	34.0	16.0
50歳代	112	50.9	25.0	84.8	79.5	8.0	34.8	22.3
60歳代	178	53.4	18.5	79.8	74.7	11.2	24.2	20.8
70歳以上	109	44.0	22.9	72.5	57.8	4.6	11.0	18.3
無回答	2	50.0	50.0	100.0	100.0	50.0	50.0	50.0
F5 職業別(大分類)								
自営業・家族従業者	110	41.8	18.2	76.4	69.1	7.3	20.9	10.9
常勤の勤め人	361	47.1	18.8	80.9	69.3	8.0	38.2	14.4
非常勤の勤め人	252	46.8	17.5	79.0	68.3	7.1	23.4	15.5
無職	543	52.1	21.9	80.1	67.4	10.1	27.4	19.7
その他	42	61.9	35.7	88.1	73.8	7.1	42.9	33.3
無回答	13	23.1	7.7	53.8	38.5	15.4	7.7	7.7
F7 勤務地別								
八王子市内	362	47.0	18.5	76.2	70.4	7.5	25.4	19.1
八王子市外	349	45.8	18.6	82.5	67.0	7.4	36.4	9.2
無回答	12	33.3	-	91.7	75.0	16.7	8.3	16.7
F1・F7 性・勤務地別								
男性 八王子市内	140	46.4	17.1	79.3	65.7	5.7	20.0	15.7
八王子市外	219	44.7	16.0	82.6	68.0	7.3	32.0	8.7
無回答	2	-	-	100.0	100.0	-	-	-
女性 八王子市内	215	47.9	19.5	74.9	74.4	8.4	29.3	20.5
八王子市外	121	46.3	21.5	83.5	65.3	7.4	43.0	9.9
無回答	10	40.0	-	90.0	70.0	20.0	10.0	20.0
F8 婚姻状況別								
結婚している(事実婚を含む)	936	50.2	19.4	81.1	70.3	8.3	26.7	18.4
結婚していたが、離別・死別した	134	41.8	17.2	70.1	64.2	6.0	14.9	17.9
結婚していない	200	51.5	24.0	81.0	62.0	11.0	52.5	11.5
無回答	51	33.3	27.5	76.5	62.7	13.7	25.5	11.8
F11 世帯構成別								
単身世帯	131	42.7	23.7	77.9	69.5	6.9	29.8	15.3
1世代世帯	354	49.7	22.9	80.5	67.5	8.8	24.3	20.3
2世代世帯	655	49.5	17.6	79.4	68.1	7.6	31.5	15.4
3世代世帯	99	50.5	18.2	79.8	66.7	8.1	29.3	16.2
その他	49	44.9	26.5	81.6	61.2	22.4	32.7	18.4
無回答	33	54.5	27.3	84.8	84.8	18.2	36.4	21.2
F12 子どもの有無別								
いる	975	48.7	19.3	80.0	69.0	7.8	23.3	18.3
いない	314	51.0	23.2	80.3	66.9	11.1	48.1	14.0
無回答	32	34.4	18.8	68.8	53.1	12.5	31.3	9.4
F13 末子の成長段階別								
就学前	129	47.3	18.6	83.7	69.8	4.7	39.5	13.2
小中学生	144	43.1	11.8	81.3	75.7	7.6	27.1	15.3
高校・大学・大学院生	112	53.6	20.5	80.4	75.9	6.3	36.6	15.2
社会人 有職	470	51.3	21.3	80.4	68.7	8.9	16.6	21.5
社会人 無職	89	50.6	21.3	79.8	62.9	9.0	20.2	21.3
無回答	31	19.4	16.1	51.6	32.3	6.5	-	6.5

問27 あなたは、以下の言葉を見たり聞いたりしたことはありますか。(あてはまるものすべてに)

	総数	男女が共に生きるまち八王子プラン	男女共同参画センター(クリエイトホール8階)	男女共同参画情報紙「ばれっと」	リプロダクティブ・ヘルス/ライツ	見たり聞いたりしたものはない	無回答	回答(計)
総数	1,321	8.2	16.5	10.4	2.6	7.6	3.3	320.7
F1 性別								
男性	563	8.0	14.6	6.9	2.3	8.7	3.6	314.1
女性	720	7.9	18.5	13.5	2.9	6.4	2.5	329.6
無回答	38	15.8	7.9	2.6	2.6	15.8	15.8	255.4
F2 年代別								
20歳代	104	7.7	18.3	4.8	5.8	9.6	1.0	358.7
30歳代	180	1.1	10.6	10.6	2.8	5.6	1.7	300.2
40歳代	250	5.6	16.8	12.0	2.8	7.6	2.8	310.4
50歳代	190	7.9	16.3	13.2	-	5.8	1.1	347.5
60歳代	334	6.9	16.5	9.0	3.3	5.1	3.6	323.0
70歳以上	251	17.5	20.3	11.2	2.4	12.7	6.8	312.0
無回答	12	16.7	8.3	-	-	16.7	16.7	233.4
F1・F2 性・年代別								
男性 20歳代	37	10.8	8.1	-	-	10.8	-	337.9
30歳代	69	-	10.1	10.1	1.4	10.1	2.9	291.0
40歳代	101	5.0	11.9	10.9	2.0	9.9	4.0	297.2
50歳代	74	8.1	14.9	5.4	-	1.4	1.4	336.6
60歳代	155	7.1	14.2	4.5	5.2	6.5	3.9	314.4
70歳以上	127	15.0	21.3	7.9	1.6	13.4	5.5	319.8
無回答	-	-	-	-	-	-	-	0.0
女性 20歳代	67	6.0	23.9	7.5	9.0	9.0	1.5	370.3
30歳代	108	1.9	11.1	10.2	3.7	2.8	0.9	304.6
40歳代	144	6.3	20.8	13.2	2.8	5.6	2.1	321.0
50歳代	112	8.0	17.9	18.8	-	8.0	-	358.0
60歳代	178	6.2	18.0	12.9	1.7	3.9	3.4	328.7
70歳以上	109	19.3	20.2	16.5	3.7	11.9	6.4	309.1
無回答	2	50.0	50.0	-	-	-	-	550.0
F5 職業別(大分類)								
自営業・家族従業者	110	3.6	13.6	5.5	4.5	8.2	8.2	288.2
常勤の勤め人	361	5.0	15.0	7.8	2.2	8.0	1.9	316.6
非常勤の勤め人	252	7.1	14.3	13.1	2.8	7.1	1.6	303.6
無職	543	11.0	19.0	12.0	2.4	7.6	3.9	334.6
その他	42	16.7	21.4	11.9	4.8	4.8	2.4	404.8
無回答	13	7.7	7.7	-	-	15.4	15.4	200.1
F7 勤務地別								
八王子市内	362	8.0	18.5	11.6	2.5	6.4	3.9	315.0
八王子市外	349	3.2	10.6	6.6	3.2	9.5	1.7	301.7
無回答	12	-	8.3	16.7	-	-	-	266.7
F1・F7 性・勤務地別								
男性 八王子市内	140	8.6	17.9	8.6	3.6	7.1	4.3	300.0
八王子市外	219	3.2	7.8	5.5	1.4	10.5	2.7	290.4
無回答	2	-	-	-	-	-	-	200.0
女性 八王子市内	215	7.0	19.5	13.5	1.9	6.0	2.8	325.6
八王子市外	121	2.5	15.7	9.1	5.8	6.6	-	316.6
無回答	10	-	10.0	20.0	-	-	-	280.0
F8 婚姻状況別								
結婚している(事実婚を含む)	936	7.9	16.9	10.9	1.6	6.6	3.7	322.0
結婚していたが、離別・死別した	134	12.7	18.7	11.9	3.7	12.7	3.0	294.8
結婚していない	200	6.5	14.0	8.0	6.0	9.0	1.5	338.5
無回答	51	7.8	13.7	5.9	5.9	7.8	3.9	296.0
F11 世帯構成別								
単身世帯	131	9.9	15.3	8.4	3.1	9.9	3.1	315.5
1世代世帯	354	9.3	19.2	9.3	2.5	8.2	4.0	326.5
2世代世帯	655	7.0	14.5	11.6	2.3	7.3	2.9	314.7
3世代世帯	99	6.1	17.2	7.1	3.0	7.1	7.1	316.4
その他	49	8.2	22.4	8.2	4.1	6.1	-	336.7
無回答	33	18.2	21.2	18.2	6.1	3.0	-	393.9
F12 子どもの有無別								
いる	975	8.5	16.1	10.6	1.7	7.5	3.6	314.4
いない	314	7.3	17.8	10.5	5.4	8.0	1.6	345.2
無回答	32	6.3	15.6	3.1	3.1	9.4	12.5	278.3
F13 末子の成長段階別								
就学前	129	1.6	15.5	10.1	-	4.7	1.6	310.3
小中学生	144	8.3	15.3	12.5	1.4	6.3	2.1	307.8
高校・大学・大学院生	112	6.3	15.2	10.7	2.7	5.4	1.8	330.6
社会人 有職	470	11.1	17.9	10.6	2.1	7.2	4.0	321.6
社会人 無職	89	9.0	15.7	10.1	1.1	12.4	1.1	314.5
無回答	31	6.5	-	3.2	3.2	22.6	25.8	193.7

集計集67

問28 「男女共同参画社会」を形成していくため、今後、本市はどのようなことに力を入れていくべきだと思いますか。(あてはまるもの

	総数	男女平等 制度や施 策の制定・ 見直し	女性が政 策決定に 関わるよう 取り組む	地域活性 化のため に女性の 力を活か す	企業が男 女共同参 画の推進 に取り組む	女性の職 業教育や 職業訓練 を充実する	保育・介護 などの サービスを 充実する	学校教育 で男女平 等の授業 を行う
総数	1,321	34.7	31.5	35.3	33.9	35.6	69.3	35.5
F1 性別								
男性	563	34.8	30.4	36.4	33.7	29.8	60.7	33.2
女性	720	34.9	32.2	34.2	34.0	39.6	76.8	37.5
無回答	38	31.6	34.2	39.5	34.2	44.7	55.3	31.6
F2 年代別								
20歳代	104	32.7	31.7	32.7	39.4	42.3	72.1	30.8
30歳代	180	31.7	27.2	25.0	26.1	37.8	68.3	31.7
40歳代	250	26.8	20.4	28.8	32.4	34.8	69.6	38.8
50歳代	190	40.0	36.3	40.0	43.7	37.9	74.2	34.2
60歳代	334	36.2	33.8	39.8	30.8	31.1	70.4	39.5
70歳以上	251	40.2	39.0	40.6	35.9	35.9	65.3	33.1
無回答	12	25.0	25.0	33.3	25.0	41.7	33.3	25.0
F1・F2 性・年代別								
男性 20歳代	37	29.7	21.6	24.3	37.8	27.0	56.8	32.4
30歳代	69	33.3	23.2	20.3	27.5	33.3	58.0	26.1
40歳代	101	22.8	19.8	34.7	23.8	28.7	57.4	31.7
50歳代	74	43.2	39.2	43.2	47.3	28.4	60.8	37.8
60歳代	155	33.5	30.3	40.0	30.3	24.5	63.2	38.7
70歳以上	127	43.3	40.2	41.7	40.2	37.0	63.0	29.1
無回答	-	-	-	-	-	-	-	-
女性 20歳代	67	34.3	37.3	37.3	40.3	50.7	80.6	29.9
30歳代	108	30.6	29.6	25.9	25.0	38.9	75.0	35.2
40歳代	144	29.2	19.4	24.3	38.9	38.2	77.8	42.4
50歳代	112	37.5	34.8	38.4	40.2	43.8	83.9	33.0
60歳代	178	38.8	37.1	39.9	31.5	37.1	76.4	40.4
70歳以上	109	38.5	38.5	40.4	30.3	35.8	69.7	37.6
無回答	2	-	-	-	50.0	-	-	50.0
F5 職業別(大分類)								
自営業・家族従業者	110	34.5	27.3	33.6	24.5	26.4	60.9	34.5
常勤の勤め人	361	34.9	26.0	31.6	33.8	32.4	64.0	33.0
非常勤の勤め人	252	32.1	29.4	32.5	36.9	38.9	75.8	38.1
無職	543	35.7	37.0	39.0	34.3	37.8	72.9	36.8
その他	42	40.5	33.3	40.5	42.9	38.1	64.3	33.3
無回答	13	23.1	23.1	30.8	15.4	38.5	30.8	15.4
F7 勤務地別								
八王子市内	362	36.5	28.5	32.9	34.5	34.0	70.4	35.6
八王子市外	349	30.4	26.1	30.9	33.0	33.2	64.2	34.1
無回答	12	58.3	33.3	50.0	16.7	41.7	83.3	41.7
F1・F7 性・勤務地別								
男性 八王子市内	140	40.0	29.3	40.0	29.3	29.3	57.1	33.6
八王子市外	219	28.3	24.7	32.9	32.0	28.8	58.9	34.2
無回答	2	50.0	-	50.0	-	50.0	50.0	50.0
女性 八王子市内	215	34.4	27.9	28.4	38.1	36.7	79.1	37.2
八王子市外	121	33.1	26.4	25.6	32.2	38.8	72.7	33.1
無回答	10	60.0	40.0	50.0	20.0	40.0	90.0	40.0
F8 婚姻状況別								
結婚している(事実婚を含む)	936	34.6	31.7	37.0	34.9	36.5	71.0	36.2
結婚していたが、離別・死別した	134	34.3	29.1	32.8	28.4	32.8	68.7	34.3
結婚していない	200	37.0	32.5	30.0	33.5	35.0	63.0	35.0
無回答	51	29.4	29.4	31.4	31.4	27.5	64.7	27.5
F11 世帯構成別								
単身世帯	131	36.6	26.0	27.5	27.5	27.5	60.3	31.3
1世代世帯	354	34.5	32.2	39.8	34.2	36.4	71.5	34.2
2世代世帯	655	35.0	30.8	33.9	34.8	36.6	70.1	36.6
3世代世帯	99	29.3	28.3	34.3	29.3	31.3	68.7	35.4
その他	49	42.9	44.9	36.7	38.8	42.9	65.3	40.8
無回答	33	30.3	48.5	45.5	45.5	39.4	75.8	36.4
F12 子どもの有無別								
いる	975	35.3	32.5	36.8	34.6	36.2	71.3	37.1
いない	314	33.8	29.6	31.5	31.8	33.8	64.6	32.2
無回答	32	28.1	18.8	25.0	34.4	34.4	56.3	18.8
F13 末子の成長段階別								
就学前	129	27.9	24.8	32.6	32.6	42.6	69.8	33.3
小中学生	144	31.3	27.1	30.6	33.3	38.2	71.5	38.9
高校・大学・大学院生	112	40.2	26.8	34.8	41.1	38.4	73.2	37.5
社会人 有職	470	38.3	37.4	40.4	34.9	33.8	72.1	38.9
社会人 無職	89	36.0	38.2	42.7	34.8	40.4	76.4	34.8
無回答	31	19.4	19.4	19.4	19.4	16.1	41.9	22.6

集計集67

問28 「男女共同参画社会」を形成していくため、今後、本市はどのようなことに力を入れていくべきだと思いますか。(あてはまるもの

	総数	学校以外 の場で男 女平等の 意識啓発 を図る	女性の生 き方の情 報提供な どの充実	各国の女 性との交 流など、国 際交流の 推進	広報誌や パンフレッ トなどでP Rする	DV、セク ハラなどの 暴力をなく す施策	その他	無回答	回答 (計)
総数	1,321	21.9	21.0	15.9	19.2	33.5	2.4	6.3	396.0
F1 性別									
男性	563	20.8	16.5	15.6	17.8	32.1	3.0	7.3	372.1
女性	720	22.2	24.0	15.8	20.3	34.4	1.9	5.3	413.1
無回答	38	31.6	31.6	21.1	21.1	34.2	2.6	10.5	423.8
F2 年代別									
20歳代	104	25.0	22.1	17.3	15.4	42.3	2.9	1.0	407.7
30歳代	180	15.6	17.2	13.9	14.4	32.2	3.9	1.7	346.7
40歳代	250	22.8	14.8	9.2	12.0	32.0	4.4	4.4	351.2
50歳代	190	21.1	24.7	17.4	21.6	37.9	1.1	3.7	433.8
60歳代	334	21.3	20.4	15.9	21.0	28.7	1.2	7.8	397.9
70歳以上	251	25.9	27.5	22.7	27.1	35.5	2.0	12.7	443.4
無回答	12	16.7	25.0	8.3	25.0	25.0	-	25.0	333.3
F1・F2 性・年代別									
男性 20歳代	37	27.0	16.2	18.9	13.5	24.3	-	-	329.5
30歳代	69	13.0	17.4	13.0	11.6	40.6	4.3	1.4	323.0
40歳代	101	18.8	5.9	10.9	9.9	25.7	6.9	7.9	304.9
50歳代	74	21.6	20.3	18.9	16.2	37.8	2.7	5.4	422.8
60歳代	155	19.4	14.2	12.9	19.4	28.4	1.9	10.3	367.0
70歳以上	127	26.0	25.2	21.3	27.6	36.2	1.6	9.4	441.8
無回答	-	-	-	-	-	-	-	-	0.0
女性 20歳代	67	23.9	25.4	16.4	16.4	52.2	4.5	1.5	450.7
30歳代	108	17.6	17.6	13.9	16.7	27.8	3.7	1.9	359.4
40歳代	144	24.3	19.4	6.9	13.2	35.4	2.8	2.1	374.3
50歳代	112	20.5	27.7	17.0	25.0	38.4	-	2.7	442.9
60歳代	178	23.0	25.8	18.5	22.5	28.7	0.6	5.6	425.9
70歳以上	109	23.9	29.4	23.9	26.6	34.9	1.8	16.5	447.8
無回答	2	-	-	-	50.0	-	-	50.0	200.0
F5 職業別(大分類)									
自営業・家族従業者	110	19.1	18.2	13.6	15.5	32.7	0.9	13.6	355.3
常勤の勤め人	361	19.1	16.6	12.7	15.5	33.2	3.6	3.3	359.7
非常勤の勤め人	252	21.8	22.6	13.1	19.0	35.3	2.0	3.2	400.7
無職	543	23.2	23.9	19.0	22.5	33.0	2.0	7.6	424.7
その他	42	38.1	19.0	28.6	21.4	35.7	2.4	7.1	445.2
無回答	13	15.4	23.1	7.7	15.4	23.1	7.7	30.8	300.3
F7 勤務地別									
八王子市内	362	21.8	21.0	14.1	16.9	33.7	2.2	6.1	388.2
八王子市外	349	18.6	16.3	11.2	16.3	33.5	3.2	3.7	354.7
無回答	12	8.3	33.3	33.3	25.0	50.0	-	-	474.9
F1・F7 性・勤務地別									
男性	361	19.1	14.7	12.7	14.4	31.6	3.3	6.1	349.0
八王子市内	140	20.0	19.3	15.7	12.9	34.3	1.4	7.9	370.1
八王子市外	219	18.7	11.9	10.5	15.1	29.7	4.6	5.0	335.3
無回答	2	-	-	50.0	50.0	50.0	-	-	400.0
女性	346	20.2	22.8	12.7	18.8	35.8	2.0	3.5	392.3
八王子市内	215	22.3	21.4	13.0	19.1	34.0	2.8	4.7	399.1
八王子市外	121	17.4	24.0	10.7	18.2	38.0	0.8	1.7	372.7
無回答	10	10.0	40.0	30.0	20.0	50.0	-	-	490.0
F8 婚姻状況別									
結婚している(事実婚を含む)	936	21.6	21.0	15.7	19.6	32.7	1.7	6.1	400.3
結婚していたが、離別・死別した	134	20.9	26.1	17.2	23.1	34.3	3.7	6.7	392.4
結婚していない	200	24.0	19.0	17.5	16.5	34.0	4.0	4.0	385.0
無回答	51	21.6	15.7	9.8	13.7	43.1	5.9	17.6	368.7
F11 世帯構成別									
単身世帯	131	22.1	17.6	14.5	19.1	26.0	6.1	9.2	351.3
1世代世帯	354	21.2	21.2	17.8	19.8	36.4	0.6	6.8	406.6
2世代世帯	655	20.5	20.6	14.0	18.9	32.7	2.6	5.5	392.6
3世代世帯	99	24.2	21.2	13.1	15.2	28.3	1.0	9.1	368.7
その他	49	32.7	24.5	26.5	18.4	42.9	4.1	2.0	463.4
無回答	33	33.3	36.4	30.3	33.3	48.5	6.1	3.0	512.3
F12 子どもの有無別									
いる	975	22.6	21.5	16.1	20.5	33.2	2.2	6.8	406.7
いない	314	20.4	20.1	15.6	16.2	34.1	2.9	3.5	370.1
無回答	32	15.6	15.6	12.5	9.4	34.4	6.3	18.8	328.4
F13 未子の成長段階別									
就学前	129	20.9	15.5	10.9	13.2	34.9	6.2	2.3	367.5
小中学生	144	22.2	17.4	16.0	19.4	31.9	2.8	4.9	385.5
高校・大学・大学院生	112	23.2	24.1	13.4	15.2	32.1	0.9	4.5	405.4
社会人 有職	470	23.4	23.0	16.8	24.9	34.3	1.5	7.0	426.7
社会人 無職	89	22.5	28.1	23.6	16.9	32.6	1.1	4.5	432.6
無回答	31	16.1	16.1	16.1	19.4	22.6	-	45.2	293.7

男女共同参画に関する市民意識・実態調査 結果報告書

平成 25 年 3 月

発行編集：八王子市 市民活動推進部 男女共同参画課

〒192-0082 東京都八王子市東町 5-6 クリエイトホール 8 階

電 話 042 (648) 2230 F A X 042 (644) 3910

U R L <http://www.city.hachioji.tokyo.jp/>