

教 育 行 財 政

八王子市一般会計歳入歳出決算（予算）額推移

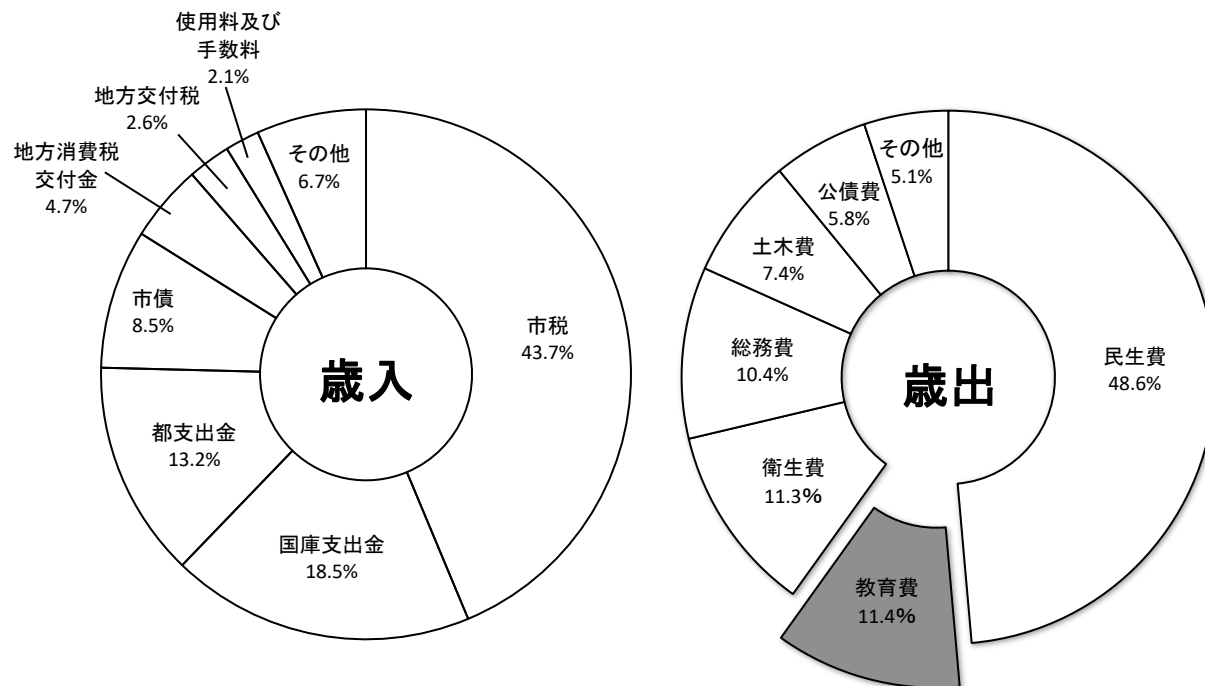
（歳入）

| 科 目 | 平成30年度（2018） | | 令和元年度（2019） | | 令和2年度（2020） | |
|--------------------------|--------------|-------|-------------|-------|-------------|-------|
| | 決 算 額 | 構成比 | 決 算 額 | 構成比 | 予 算 額 | 構成比 |
| | 千円 | % | 千円 | % | 千円 | % |
| 1 市 税 | 90,602,914 | 45.1 | 91,630,705 | 43.7 | 91,226,241 | 45.4 |
| 2 地 方 譲 与 税 | 984,226 | 0.5 | 1,010,991 | 0.5 | 1,092,352 | 0.5 |
| 3 利 子 割 交 付 金 | 162,532 | 0.1 | 121,060 | 0.1 | 118,465 | 0.1 |
| 4 配 当 割 交 付 金 | 540,717 | 0.3 | 600,797 | 0.3 | 609,828 | 0.3 |
| 5 株 式 等 譲 渡 所 得 割 交 付 金 | 439,377 | 0.2 | 369,438 | 0.2 | 337,393 | 0.2 |
| 6 法 人 事 業 税 交 付 金 | | | | | 372,370 | 0.2 |
| 7 地 方 消 費 税 交 付 金 | 10,283,659 | 5.1 | 9,842,680 | 4.7 | 12,817,284 | 6.4 |
| 8 ゴ ル フ 場 利 用 税 交 付 金 | 93,579 | 0.1 | 91,710 | 0.0 | 93,682 | 0.0 |
| 9 自 動 車 取 得 税 交 付 金 | 588,146 | 0.3 | 297,402 | 0.1 | - | 0.0 |
| 10 環 境 性 能 割 交 付 金 | - | - | 105,090 | 0.0 | 255,583 | 0.1 |
| 11 地 方 特 例 交 付 金 | 473,880 | 0.2 | 1,194,224 | 0.6 | 562,566 | 0.3 |
| 12 地 方 交 付 税 | 4,688,374 | 2.3 | 5,479,739 | 2.6 | 4,320,000 | 2.1 |
| 13 交 通 安 全 対 策 特 別 交 付 金 | 70,385 | 0.0 | 69,886 | 0.0 | 72,086 | 0.0 |
| 14 分 担 金 及 び 負 担 金 | 2,020,090 | 1.0 | 1,394,838 | 0.7 | 786,188 | 0.4 |
| 15 使 用 料 及 び 手 数 料 | 4,436,306 | 2.2 | 4,351,789 | 2.1 | 4,379,629 | 2.2 |
| 16 国 庫 支 出 金 | 37,254,355 | 18.6 | 38,734,582 | 18.5 | 38,010,608 | 18.9 |
| 17 都 支 出 金 | 26,190,850 | 13.1 | 27,620,646 | 13.2 | 28,672,734 | 14.3 |
| 18 財 産 収 入 | 305,986 | 0.2 | 237,800 | 0.1 | 416,706 | 0.2 |
| 19 寄 附 金 | 60,730 | 0.0 | 317,320 | 0.2 | 204,660 | 0.1 |
| 20 繰 入 金 | 2,206,956 | 1.1 | 2,358,407 | 1.1 | 351,266 | 0.2 |
| 21 繰 越 金 | 4,042,477 | 2.0 | 4,266,013 | 2.0 | 1 | 0.0 |
| 22 諸 収 入 | 3,091,119 | 1.5 | 1,663,924 | 0.8 | 1,617,058 | 0.8 |
| 23 市 債 | 12,179,700 | 6.1 | 17,804,400 | 8.5 | 14,583,300 | 7.3 |
| 歳 入 合 計 | 200,716,358 | 100.0 | 209,563,441 | 100.0 | 200,900,000 | 100.0 |

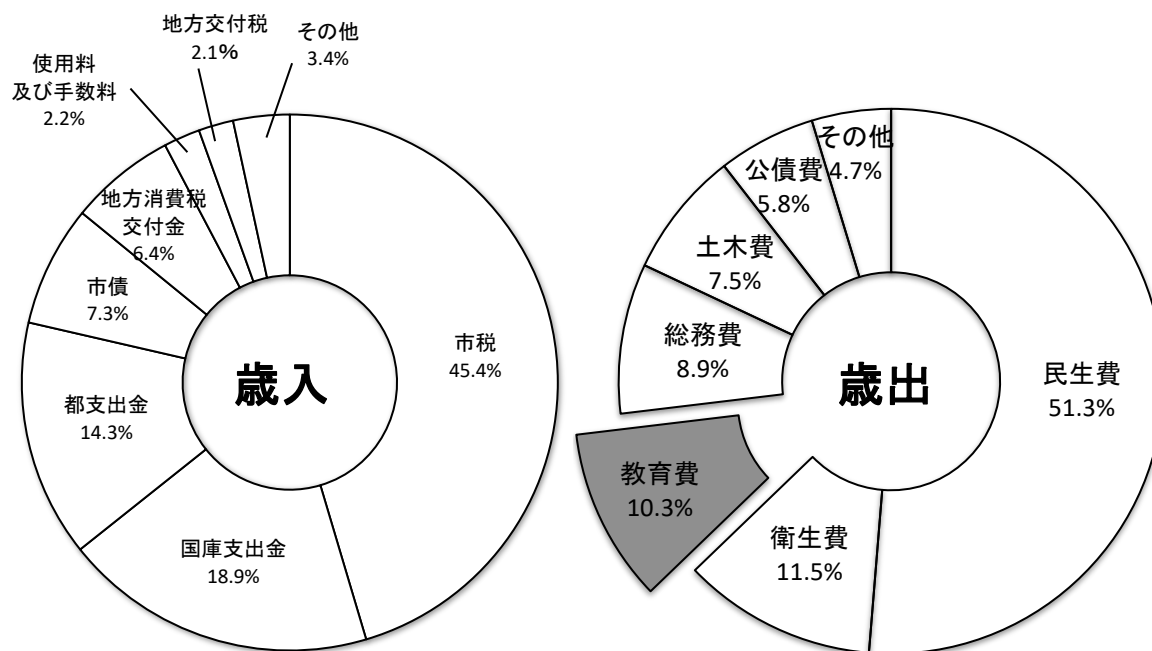
（歳出）

| 科 目 | 平成30年度（2018） | | 令和元年度（2019） | | 令和2年度（2020） | |
|--------------|--------------|-------|-------------|-------|-------------|-------|
| | 決 算 額 | 構成比 | 決 算 額 | 構成比 | 予 算 額 | 構成比 |
| | 千円 | % | 千円 | % | 千円 | % |
| 1 議 会 費 | 701,369 | 0.4 | 726,212 | 0.3 | 761,244 | 0.4 |
| 2 総 務 費 | 18,520,342 | 9.4 | 21,349,986 | 10.4 | 17,828,067 | 8.9 |
| 3 民 生 費 | 98,060,392 | 49.9 | 99,965,208 | 48.6 | 103,104,078 | 51.3 |
| 4 衛 生 費 | 22,715,940 | 11.6 | 23,231,577 | 11.3 | 23,018,971 | 11.5 |
| 5 労 働 費 | 51,365 | 0.0 | 55,734 | 0.0 | 65,426 | 0.0 |
| 6 農 林 業 費 | 414,436 | 0.2 | 408,881 | 0.2 | 415,657 | 0.2 |
| 7 商 工 費 | 1,427,313 | 0.7 | 1,840,593 | 0.9 | 1,501,871 | 0.7 |
| 8 土 木 費 | 14,381,568 | 7.3 | 15,198,903 | 7.4 | 15,098,621 | 7.5 |
| 9 消 防 費 | 6,650,617 | 3.4 | 6,788,324 | 3.3 | 6,542,972 | 3.3 |
| 10 教 育 費 | 18,726,597 | 9.5 | 23,423,507 | 11.4 | 20,671,445 | 10.3 |
| 11 災 害 復 旧 費 | 527,900 | 0.3 | 838,128 | 0.4 | | |
| 12 公 債 費 | 14,272,506 | 7.3 | 11,936,258 | 5.8 | 11,738,010 | 5.8 |
| 13 諸 支 出 金 | 0 | 0.0 | 0 | 0.0 | 3,638 | 0.0 |
| 14 予 備 費 | 0 | 0.0 | 0 | 0.0 | 150,000 | 0.1 |
| 歳 出 合 計 | 196,450,345 | 100.0 | 205,763,311 | 100.0 | 200,900,000 | 100.0 |

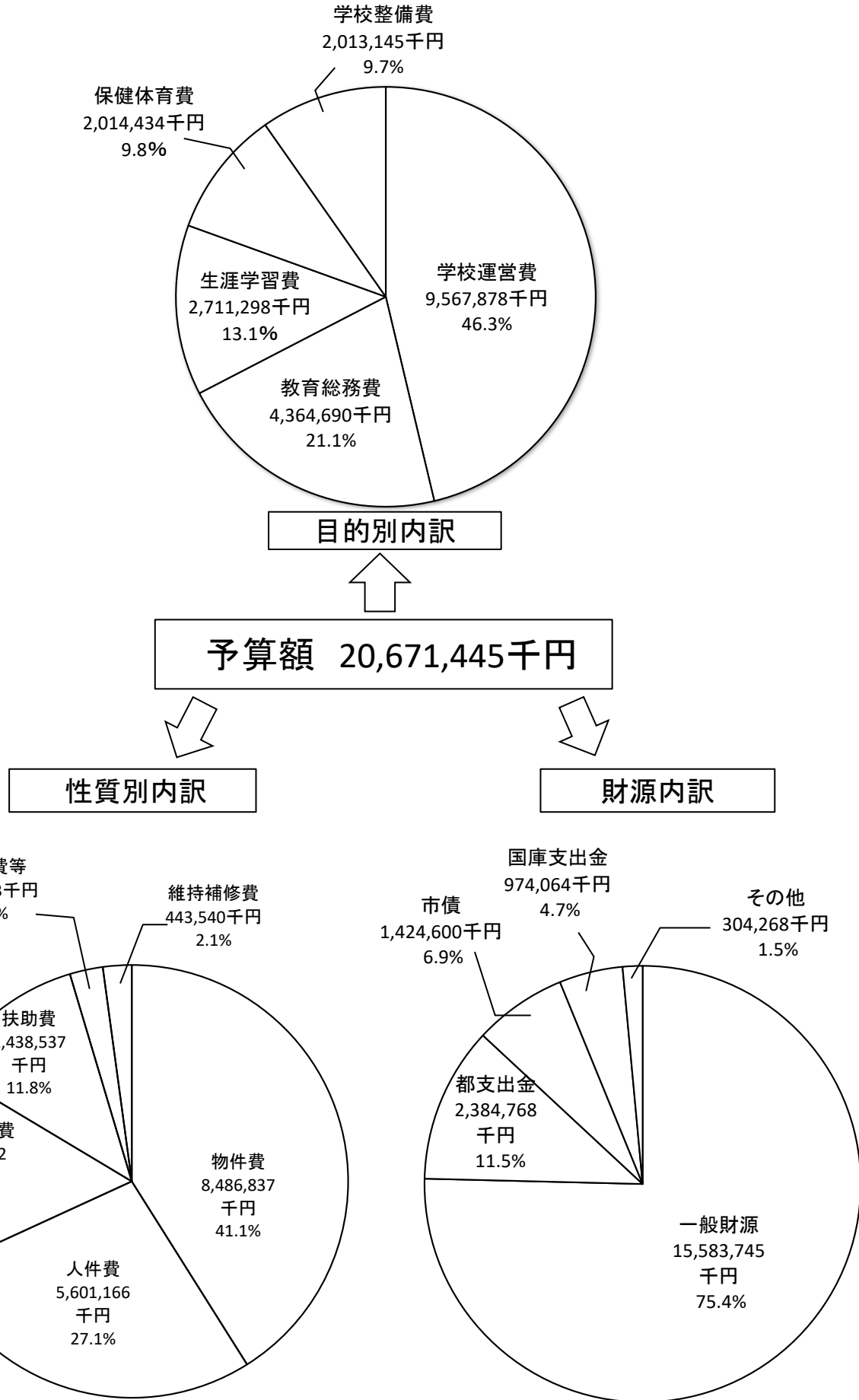
令和元年度（2019年度）一般会計決算額構成比



令和2年度（2020年度）一般会計当初予算額構成比



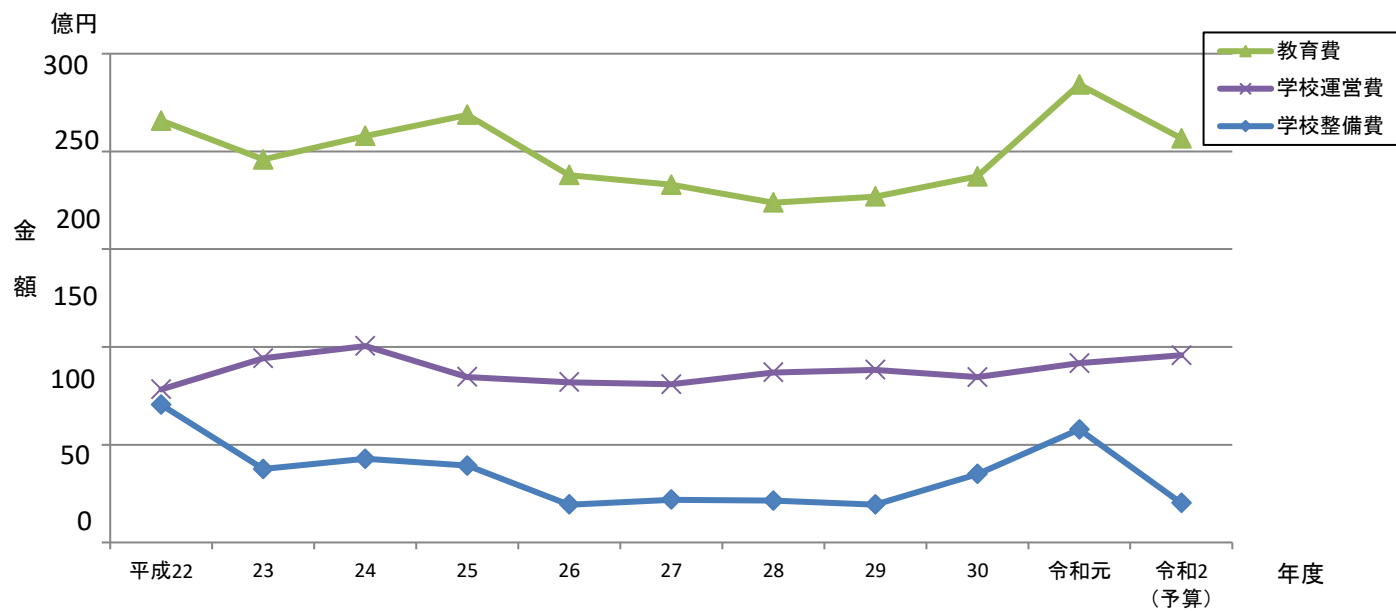
令和2年度（2020年度）教育費当初予算



教育費の推移

| 年度 | 一般会計 | | 教育費 | | | 学校運営費 | | | 学校整備費 | | |
|--------|-------------|-----|------------|-----|------------|------------|-----|-----------|-----------|-----|-----------|
| | 金額 | 指数 | 金額 | 指数 | 一般会計に占める割合 | 金額 | 指数 | 教育費に占める割合 | 金額 | 指数 | 教育費に占める割合 |
| | 千円 | | 千円 | | % | 千円 | | % | 千円 | | % |
| 平成22年度 | 194,592,027 | 100 | 21,571,318 | 100 | 11.1 | 7,826,735 | 100 | 36.3 | 7,039,208 | 100 | 32.6 |
| 平成23年度 | 180,104,143 | 93 | 19,589,503 | 91 | 10.9 | 9,414,187 | 120 | 48.1 | 3,753,728 | 53 | 19.2 |
| 平成24年度 | 183,877,575 | 94 | 20,794,640 | 96 | 11.3 | 10,046,896 | 128 | 48.3 | 4,274,146 | 61 | 20.6 |
| 平成25年度 | 187,970,020 | 97 | 21,870,501 | 101 | 11.6 | 8,462,853 | 108 | 38.7 | 3,934,477 | 56 | 18.0 |
| 平成26年度 | 192,365,126 | 99 | 18,704,348 | 87 | 9.7 | 8,264,384 | 106 | 44.2 | 1,982,525 | 28 | 10.6 |
| 平成27年度 | 191,304,013 | 98 | 18,297,110 | 85 | 9.6 | 8,094,890 | 103 | 44.2 | 2,187,931 | 31 | 12.0 |
| 平成28年度 | 194,045,625 | 100 | 17,380,103 | 81 | 9.0 | 8,696,867 | 111 | 50.0 | 2,135,927 | 30 | 12.3 |
| 平成29年度 | 190,741,521 | 98 | 17,693,807 | 82 | 9.3 | 8,833,941 | 113 | 49.9 | 1,933,522 | 27 | 10.9 |
| 平成30年度 | 196,450,345 | 101 | 18,726,597 | 87 | 9.5 | 8,461,947 | 108 | 45.2 | 3,494,382 | 50 | 18.7 |
| 令和元年度 | 205,763,311 | 106 | 23,423,507 | 109 | 11.4 | 9,164,421 | 117 | 39.1 | 5,772,535 | 82 | 24.6 |
| 令和2年度 | 200,900,000 | 103 | 20,671,445 | 96 | 10.3 | 9,567,878 | 122 | 46.3 | 2,013,145 | 29 | 9.7 |

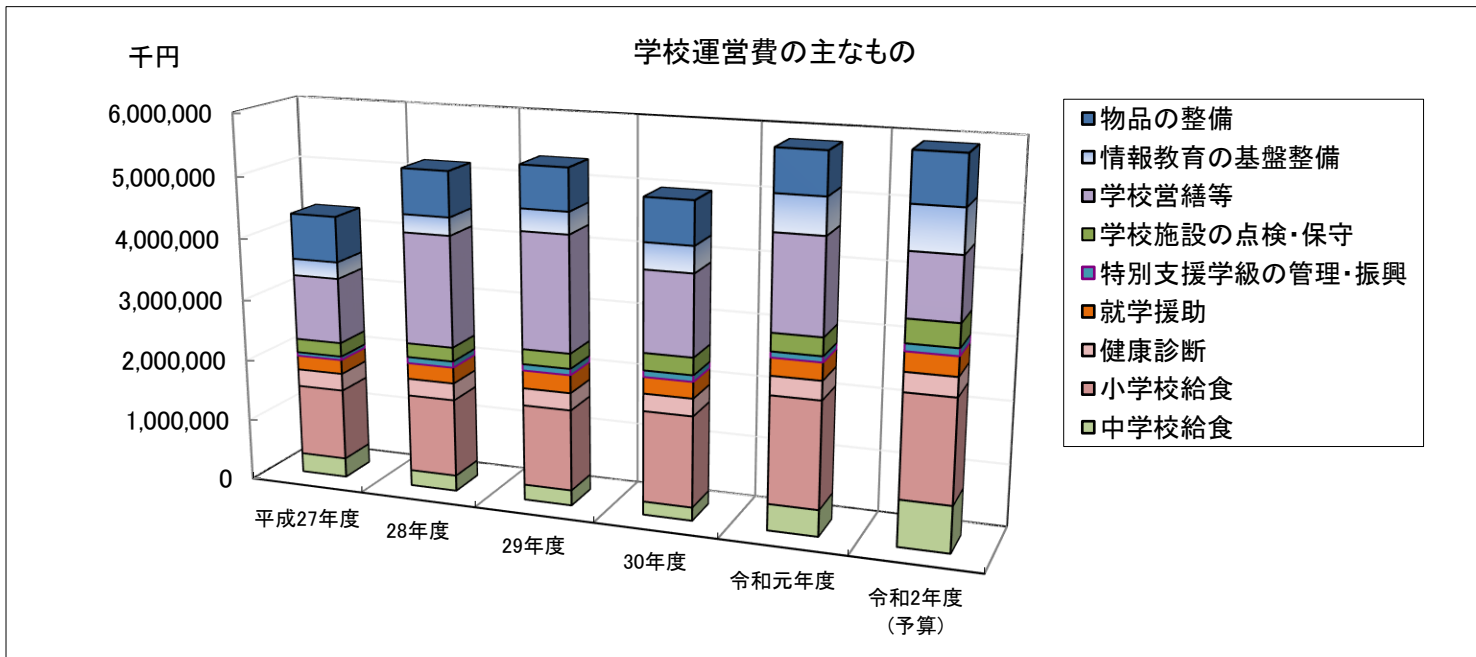
※令和2年度は当初予算額、他は各年度決算額、指数については、平成22年度を100として算出した。



学校運営費の主なもの

(単位 千円)

| 区分 | 平成27年度 | 平成28年度 | 平成29年度 | 平成30年度 | 令和元年度 | 令和2年度(予算) |
|--------------|------------------|------------------|------------------|------------------|------------------|------------------|
| 学校運営費 | 8,094,890 | 8,696,867 | 8,833,941 | 8,461,947 | 9,164,421 | 9,567,878 |
| 物品の整備 | 734,880 | 723,567 | 672,811 | 683,840 | 665,612 | 765,185 |
| 情報教育の基盤整備 | 269,635 | 289,416 | 351,579 | 416,825 | 574,367 | 677,869 |
| 学校営繕等 | 1,059,400 | 1,792,326 | 1,864,006 | 1,292,858 | 1,505,671 | 986,817 |
| 学校施設の点検・保守 | 224,206 | 225,854 | 241,567 | 275,315 | 285,766 | 367,401 |
| 特別支援学級の管理・振興 | 59,407 | 100,950 | 101,754 | 103,493 | 93,912 | 118,420 |
| 就学援助 | 231,069 | 259,305 | 288,258 | 263,063 | 278,677 | 306,568 |
| 健康診断 | 281,039 | 277,570 | 278,885 | 279,366 | 302,131 | 307,123 |
| 小学校給食 | 1,158,637 | 1,261,167 | 1,312,484 | 1,465,321 | 1,712,657 | 1,647,791 |
| 中学校給食 | 315,005 | 255,738 | 248,907 | 214,562 | 425,561 | 743,199 |



学校整備費の主なもの

(単位 千円)

| 区分 | 平成27年度 | 平成28年度 | 平成29年度 | 平成30年度 | 令和元年度 | 令和2年度(予算) |
|--------------|------------------|------------------|------------------|------------------|------------------|------------------|
| 学校整備費 | 2,187,931 | 2,135,927 | 1,933,522 | 3,494,382 | 5,772,535 | 2,013,145 |
| 小・中学校改築 | 243,493 | 269,692 | 312,050 | 1,135,286 | 1,723,534 | 649,016 |
| 小・中学校増築 | 476,163 | 404,883 | 190,061 | 0 | 0 | 0 |
| 特別支援学級設置 | 18,732 | ※平成27年度で設置完了 | | | | |
| 施設・用地取得 | 1,435,793 | 1,436,300 | 1,431,412 | 1,416,667 | 1,223,565 | 849,820 |
| 給食センターの整備 | | | | 942,429 | 2,825,436 | 514,309 |

