



教 育 行 財 政



## 八王子市一般会計歳入歳出決算（予算）額推移

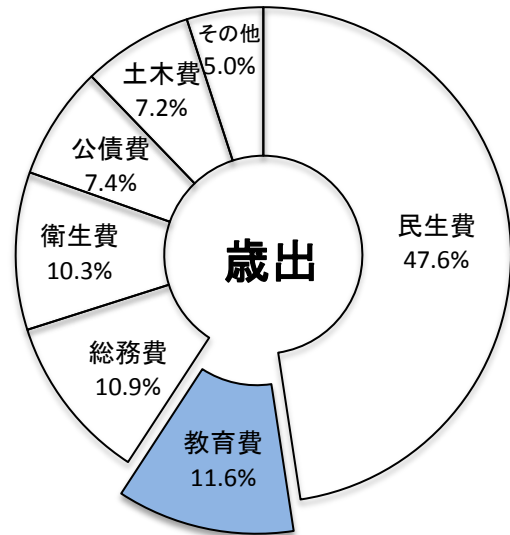
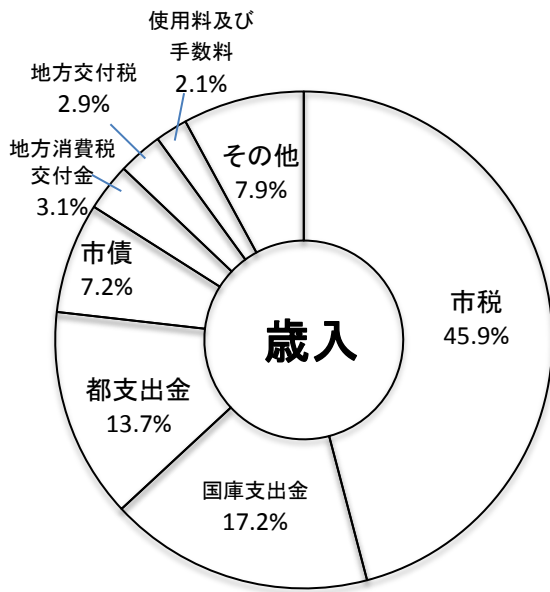
（歳入）

科 目	平成24年度		平成25年度		平成26年度	
	決 算 額	比 率	決 算 額	比 率	予 算 額	比 率
	千円	%	千円	%	千円	%
1 市 税	88,369,903	47.1	88,516,531	45.9	90,384,430	47.6
2 地 方 譲 与 税	1,061,002	0.6	983,726	0.5	932,012	0.5
3 利 子 割 交 付 金	494,872	0.3	628,917	0.3	882,288	0.5
4 配 当 割 交 付 金	249,887	0.1	428,030	0.2	372,866	0.2
5 株 式 等 譲 渡 所 得 割 交 付 金	64,065	0.0	557,807	0.3	224,227	0.1
6 地 方 消 費 税 交 付 金	6,040,515	3.2	5,989,034	3.1	7,319,040	3.9
7 ゴルフ場利用税交付金	94,483	0.1	95,185	0.0	97,343	0.1
8 自 動 車 取 得 税 交 付 金	644,789	0.3	609,892	0.3	411,367	0.2
9 国 有 提 供 施 設 等 所 在 市 町 村 助 成 交 付 金 等	1,410	0.0	1,767	0.0	1,410	0.0
10 地 方 特 例 交 付 金	497,430	0.3	481,927	0.3	449,866	0.2
11 地 方 交 付 税	6,559,286	3.5	5,502,644	2.9	3,070,000	1.6
12 交 通 安 全 対 策 特 別 交 付 金	91,557	0.1	86,237	0.0	85,577	0.0
13 分 担 金 及 び 負 担 金	1,889,010	1.0	2,007,336	1.0	2,049,549	1.1
14 使 用 料 及 び 手 数 料	4,005,209	2.1	4,018,691	2.1	4,038,450	2.1
15 国 庫 支 出 金	32,898,287	17.6	33,070,943	17.2	34,287,821	18.0
16 都 支 出 金	25,235,617	13.5	26,342,065	13.7	27,338,742	14.4
17 財 産 収 入	436,614	0.2	511,590	0.3	434,509	0.2
18 寄 附 金	54,547	0.0	128,252	0.1	84,560	0.1
19 繰 入 金	810,547	0.4	3,359,072	1.7	2,542,330	1.3
20 繰 越 金	3,509,946	1.9	3,576,964	1.9	1	0.0
21 諸 収 入	1,997,463	1.1	1,900,389	1.0	1,721,112	0.9
22 市 債	12,448,100	6.6	13,938,000	7.2	13,272,500	7.0
歳 入 合 計	187,454,539	100.0	192,734,999	100.0	190,000,000	100.0

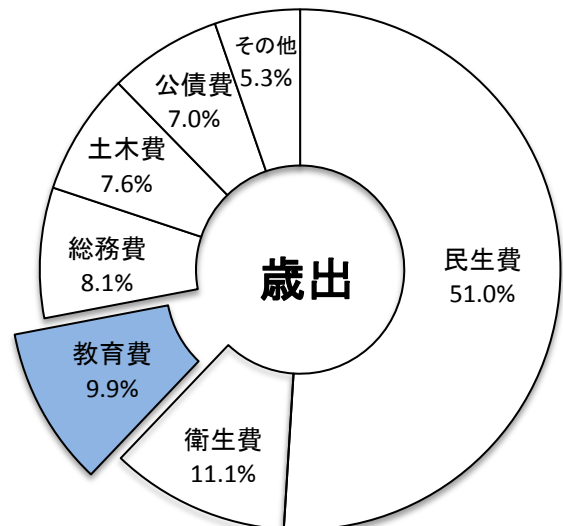
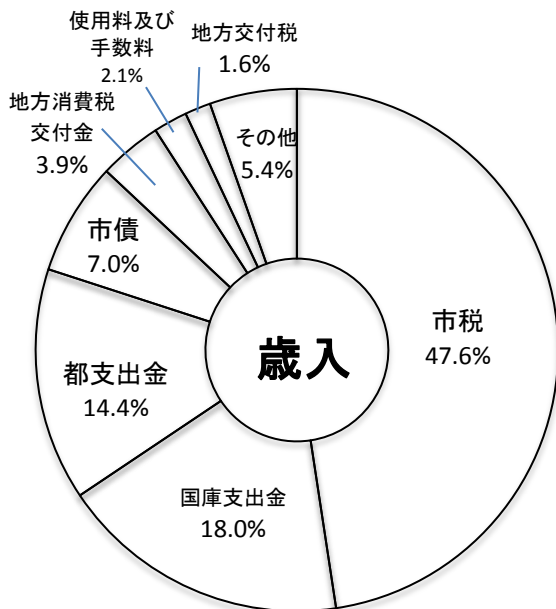
（歳出）

科 目	平成24年度		平成25年度		平成26年度	
	決 算 額	比 率	決 算 額	比 率	予 算 額	比 率
	千円	%	千円	%	千円	%
1 議 会 費	771,191	0.4	724,519	0.4	735,762	0.4
2 総 務 費	19,436,438	10.6	20,528,059	10.9	15,418,982	8.1
3 民 生 費	87,161,411	47.4	89,389,430	47.6	96,896,459	51.0
4 衛 生 費	19,885,302	10.8	19,295,862	10.3	21,101,101	11.1
5 労 働 費	83,024	0.0	68,129	0.0	67,450	0.0
6 農 林 業 費	300,945	0.2	294,037	0.2	345,314	0.2
7 商 工 費	1,948,718	1.1	1,922,273	1.0	2,302,055	1.2
8 土 木 費	12,039,170	6.5	13,456,423	7.2	14,420,178	7.6
9 消 防 費	6,837,258	3.7	6,425,879	3.4	6,549,168	3.4
10 教 育 費	20,794,640	11.3	21,870,501	11.6	18,787,023	9.9
11 公 債 費	14,617,422	8.0	13,991,676	7.4	13,218,493	7.0
12 諸 支 出 金	2,056	0.0	3,232	0.0	8,015	0.0
13 予 備 費	0	0.0	0	0.0	150,000	0.1
歳 出 合 計	183,877,575	100.0	187,970,020	100.0	190,000,000	100.0

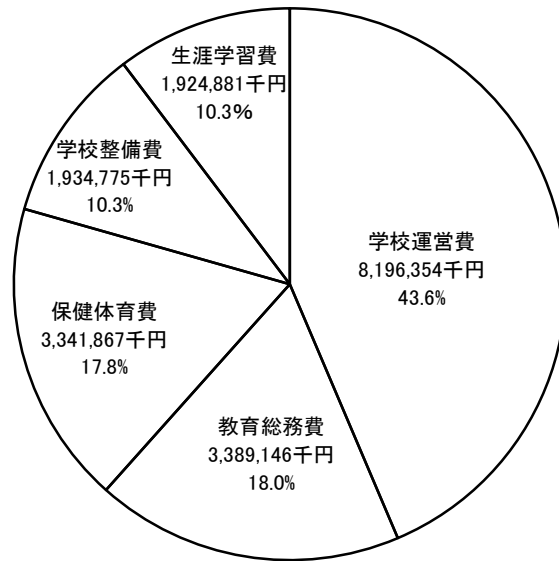
平成25年度決算額比率



平成26年度一般会計当初予算  
(予算額190,000,000千円)



# 平成26年度教育費当初予算



目的別内訳



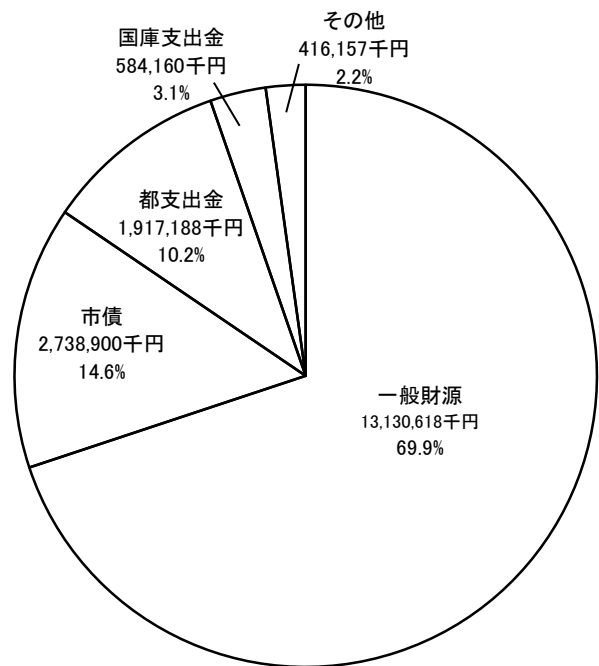
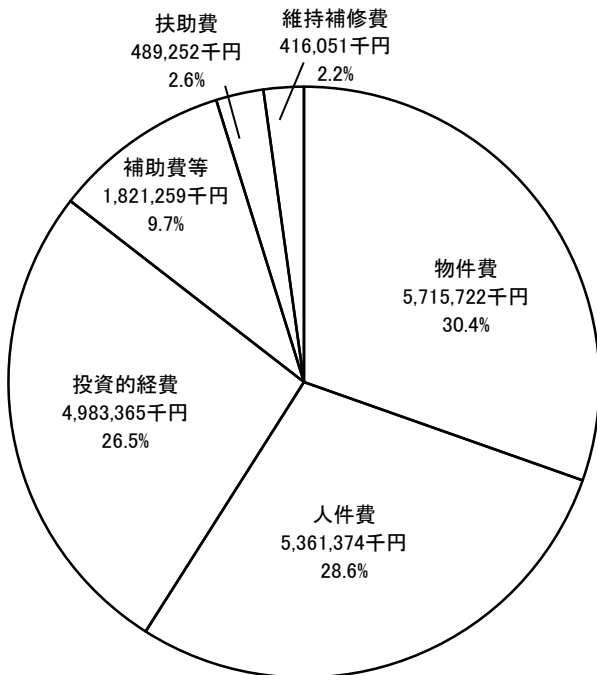
予算額 18,787,023千円



性質別内訳



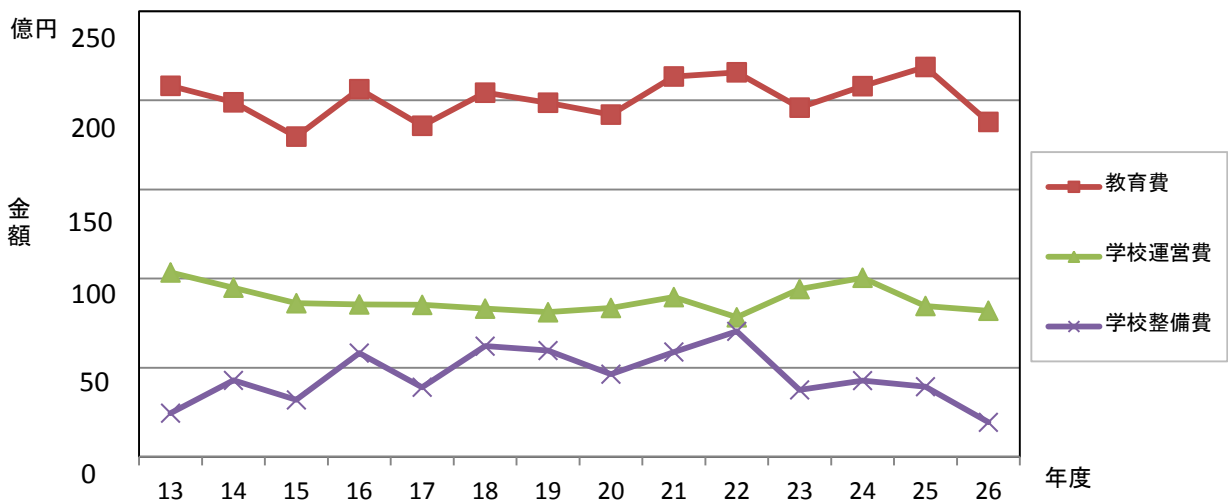
財源内訳



## 教育費の推移

年度	一般会計		教育費			学校運営費			学校整備費		
	金額	指数	金額	指数	一般会計に占める割合	金額	指数	教育費に占める割合	金額	指数	教育費に占める割合
	千円		千円		%	千円		%	千円		%
13	159,595,202	100	20,812,967	100	13.0	10,343,703	100	49.7	2,448,060	100	11.8
14	154,290,349	97	19,888,819	96	12.9	9,491,595	92	47.7	4,286,663	175	21.6
15	149,209,726	93	17,964,654	86	12.0	8,617,538	83	48.0	3,191,464	130	17.8
16	163,321,790	102	20,625,404	99	12.6	8,549,905	83	41.5	5,820,289	238	28.2
17	151,197,984	95	18,572,047	89	12.3	8,524,054	82	45.9	3,902,393	159	21.0
18	156,580,370	98	20,427,486	98	13.0	8,314,852	80	40.7	6,206,719	254	30.4
19	162,924,406	102	19,864,160	95	12.2	8,110,406	78	40.8	5,961,249	244	30.0
20	163,920,974	103	19,198,611	92	11.7	8,351,377	81	43.5	4,634,823	189	24.1
21	192,218,930	120	21,337,762	103	11.1	8,959,829	87	42.0	5,881,764	240	27.6
22	194,592,027	122	21,571,318	104	11.1	7,826,735	76	36.3	7,039,208	288	32.6
23	180,104,143	113	19,589,503	94	10.9	9,414,187	91	48.1	3,753,728	153	19.2
24	183,877,575	115	20,794,640	100	11.3	10,046,896	97	48.3	4,274,146	175	20.6
25	187,970,020	118	21,870,501	105	11.6	8,462,853	82	38.7	3,934,477	161	18.0
26	190,000,000	119	18,787,023	90	9.9	8,196,354	79	43.6	1,934,775	79	10.3

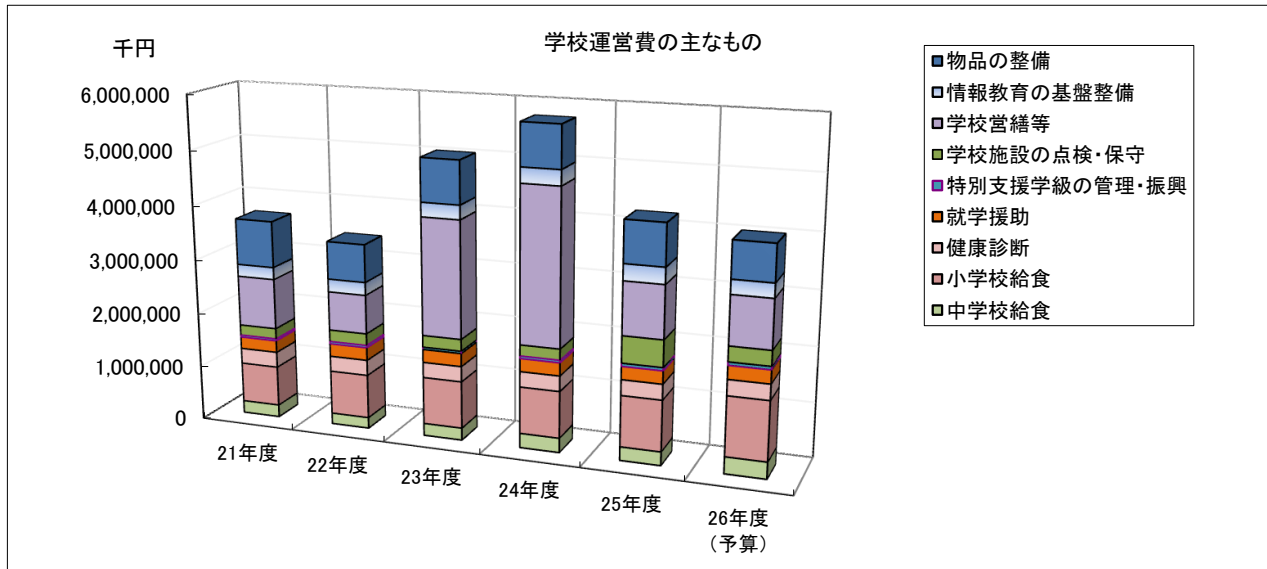
※平成26年度は当初予算額、他は各年度決算額、指数については、平成13年度を100として算出した。



学校運営費の主なもの

(単位 千円)

区分	21年度	22年度	23年度	24年度	25年度	26年度(予算)
<b>学校運営費</b>	<b>8,959,829</b>	<b>7,826,735</b>	<b>9,414,187</b>	<b>10,046,896</b>	<b>8,462,853</b>	<b>8,196,354</b>
物品の整備	846,011	686,824	783,057	764,076	754,815	658,751
情報教育の基盤整備	224,049	236,625	258,349	278,857	295,691	256,695
学校営繕等	925,168	711,041	2,137,586	2,835,763	954,296	877,662
学校施設の点検・保守	192,936	214,836	214,890	198,962	483,635	274,072
特別支援学級の管理・振興	38,746	45,294	42,630	47,005	57,088	59,345
就学援助	219,464	235,050	239,551	237,564	236,230	244,577
健康診断	284,838	283,337	281,250	280,718	282,661	284,847
小学校給食	732,838	802,911	862,461	853,561	926,652	1,077,004
中学校給食	226,030	200,346	224,515	264,150	248,070	305,351



学校整備費の主なもの

(単位 千円)

区分	21年度	22年度	23年度	24年度	25年度	26年度(予算)
<b>学校整備費</b>	<b>5,881,764</b>	<b>7,039,208</b>	<b>3,753,728</b>	<b>4,274,146</b>	<b>3,934,477</b>	<b>1,934,775</b>
地震防災対策(耐震補強)	629,351	1,180,909	1,500,508	1,839,184	1,302,588	0
小・中学校改築	3,044,340	3,168,951	628,866	550,110	651,926	198,016
小・中学校増築	121,347	944,767	0	30,903	284,633	281,635
特別支援学級設置	13,790	24,551	22,365	33,520	48,313	0
施設・用地取得	2,044,376	1,593,327	1,586,918	1,804,368	1,569,576	1,441,479

