


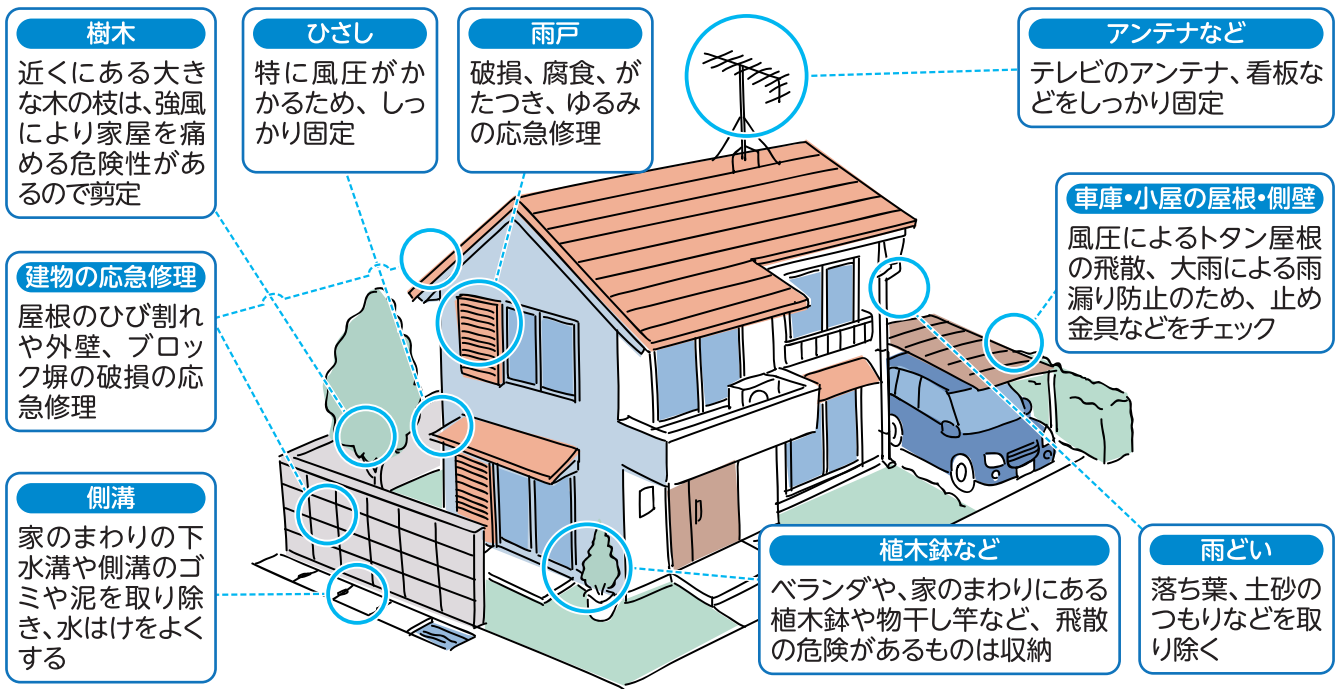


# 台風等に備えよう

## 《台風と気象情報》

台風の状況	気象庁の情報	地元気象台の情報	台風の強さの階級分け	
 <b>台風発生</b>	熱帯低気圧に関する情報	台風に関する気象情報 (以後、暴風などの状況を適宜発表)	階級	最大風速
	台風情報 現在の状況(3時間ごと) 最大120時間先までの予報(6時間ごと)		強い 33m/s以上 ~44m/s未満	
	暴風域に入る確率の発表 120時間以内に暴風域に入る確率が 0.5%以上の地域に対して3時間ごとに発表		非常に強い 44m/s以上 ~54m/s未満	
 <b>台風接近</b>	台風情報 日本列島に大きな影響を及ぼす 台風が接近しているとき(1時間ごと)	強風、大雨、高潮注意報など	猛烈な 54m/s以上	
	「台風○号は、○日○時ごろ、 ○○市付近に上陸しました。」	暴風、大雨、高潮警報など	<b>台風の大きさの階級分け</b>	
 <b>台風上陸</b>		土砂災害警戒情報 (重大な土砂災害の恐れがある場合)	階級	風速15m/s以上の半径
			大型(大きい) 500km以上 ~800km未満	超大型(非常に大きい) 800km以上

## 《事前の台風対策》



## 《雷・竜巻にも注意》

発達した積乱雲により、雷や竜巻、集中豪雨が発生することがあります。屋外で行動する場合は、雷注意報や竜巻注意情報などの発表状況を確認しましょう。



### 雷鳴が聞こえたらすぐ避難

- 雷鳴が遠くても、雷雲はすぐに近づく
- 屋外にいる場合は、安全な場所に避難

### 建物の中や自動車へ避難

- 建物や屋根付きの乗り物(自動車など)へ避難
- 雨宿りで木の下に入るのは危険

### 木や電柱から4m以上離れる

- 側撃雷のおそれがあるので、木や電柱から4m以上離れる
- 近くに避難する場所がない場合は、姿勢を低くする



### 頑丈な建物の中へ避難

- 避難するときは飛ばされた看板などの飛来物に注意
- 避難できない場合は、物陰やくぼみに身をふせる
- 車庫・物置・プレハブへの避難は危険

### 屋内でも、窓や壁から離れる

- 家の中心部に近い、窓のない部屋に移動
- 窓やカーテンを閉める
- 頑丈な机の下に入り、身を守る