



हचियोजी सिटी

2020 संस्करण

डिसेम्बर 2019 देखि जनवरी 2021

नेपाली संस्करण

नेपाली संस्करण

फोहर मैला तथा

पुनःप्रयोग वस्तु बारे अतिरिक्त निर्देशिका संकलन तालिका

विषय-सुचि

महत्वपूर्ण सूचना	पेज 2
नेपालीमा विवरण	पेज 3
फोहर मैला तथा पुनःप्रयोग हुने वस्तु व्यस्थापन गर्ने तरिका ठुला आकारका फोहरको	पेज 4-8
व्यस्थापन गर्ने तरिका	पेज 9-11
वच्चाको डाइपर र स्वमंसेवक ब्याग	पेज 12
नगरपालिकाले नउठाउने फोहरहरु	पेज 13
सम्पर्क	पेज 14

अतिरिक्त निर्देशिका (नेपाली संस्करण)

यो निर्देशिकाले पाठकहरुलाई तालिका बुझ्न सहयोग गर्छ ।

जापानी भाषामा छापेको तालिकाको साथमा यो निर्देशिकाको प्रयोग गर्नुहोस् ।

"कुरुरी"
पुनःप्रयोगको चिन्ह



हामी (500,000 भन्दा धेरै मानिसहरु भएका शहरहरुका लागि) प्रति दिन प्रति व्यक्ति न्यूनतम फोहर गर्नका लागि **जापानमा No.1** हुन सम्मानित छौं । (2017 मा मापन गरिएको)
फोहर कम गरेर र छुट्टाएर हामीलाई यसलाई जारी राख्न मद्दत गर्नुहोस् ।

ठुला आकारका फोहर मैला सङ्कलनको लाडि समय सुरक्षण नि, वा फोहर मडहला र पुनः प्रयोहिने सामान बारेमा अन्य डजज्ञासा हरूको लाडि फोहर मैला व्यवस्थापन सुझाब केन्द्रमा सम्पर्क निहोला ।



0570-550-530

नेभिगेसन नम्बरमा फोन गर्न सम्भव नभएमा, ☎ 042-696-5377 मा फोन गर्नुहोला ।

तोकिएको फोहोर फाल्ने थैलोमा हालेर फोहोर फाल्नुहोला !!

⚠️ "हाचिओजि नगरपालीकाबाट तोकिएको भन्दा बाहेकको थैलामा फालेको फोहोरमैला उठाइने छैन ।" ⚠️

कुहिने फोहोरमैला

भान्छाबाट निकल्ने फोहोरमैला



बेन्तोका बाकस तथा प्याकेटहरू



चुरोट



प्लास्टिकका खेलौनाहरू



स्टेशनरी सम्बन्धि



जुता, पर्स तथा पेटीहरू (छालाका सामान)



कुहिने फोहोरमैलाको लागि प्रयोग गर्ने प्लास्टिक थैलो



थप जानकारीको लागि पेज नम्बर 5 मा हेर्नुहोला ।

नकुहिने फोहोरमैला

धातुजन्य



सिसाजन्य



सेरामिकका सामानहरू



नकुहिने फोहोरमैलाको लागि प्रयोग गर्ने प्लास्टिक थैलो



थप जानकारीको लागि पेज नम्बर 6 मा हेर्नुहोला ।

वडा अनुसार फोहोर उठाउने दिन र बार फरक हुने भएकोले सम्बन्धित फोहोर संकलन तालिका हेर्नुहोला (जापानी संस्करण)



नजिकको सुपरमर्केट तथा कम्भिनेन्स स्टोरमा कुहिने फोहोरमैला तथा नकुहिने फोहोरमैला फाल्ने थैलो किन्न पाइन्छ ।




फोहोर फाल्ने स्थान र फोहोर वर्गिकरण गर्ने तरिका सम्बन्धि थप जानकारीको लागि पेज नम्बर 4 हेर्नुहोला ।

नेपालीमा विस्तृत विवरण

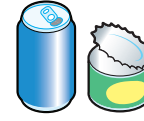
कुहिने फोहोर




प्लास्टिकका ट्रे, प्याकेज,
बोटलहरु



खाली क्यानहरु



समाचारपत्र



नकुहिने फोहोर



जुस् आदिका खाली बोटलहरु



सिसाका बोटल



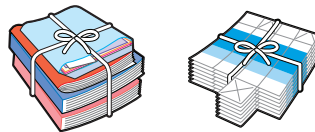
पुराना लत्ता-कपडाहरु



स्प्रे क्यान आदी जस्ता
विषाक्त फोहोर



पत्रिका (म्यागजिन),
दुधका प्याकेट तथा अन्य कागजी फोहोर

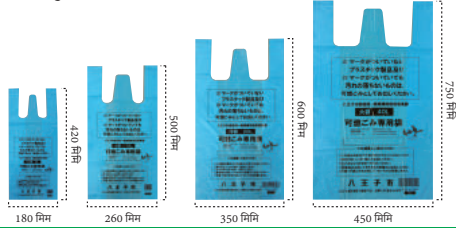


कार्टुन बक्स




कुहिने फोहोर र नकुहिने फोहोर फाल्नको लागि हाचीओजी नगरपालीकाले तोकेको थैलोको प्रयोग गर्नुहोला । अन्य थैलोमा फालिएको फोहोर उठाइने छैन ।

कुहिने फोहोरको लागि तोकिएको थैलो



नकुहिने फोहोरको लागि तोकिएको थैलो



○ तोकिएको थैलोको प्रकार र मूल्य

※ प्रति प्याकेट (10 ओटा थैलो भएको)

	सबै भन्दा सानो (5 लिटर) 420 मिमि×180मिमि	सानो (10 लिटर) 500 मिमि×260 मिमि	मध्यम (20 लिटर) 600 मिमि×350 मिमि	ठूलो (40 लिटर) 750 मिमि×450 मिमि
कुहिने फोहोरको लागि मात्र (निलो)	90 जापानि येन	180 जापानि येन	370 जापानि येन	750 जापानि येन
नकुहिने फोहोरको लागि मात्र (निलो)	90 जापानि येन	180 जापानि येन	370 जापानि येन	750 जापानि येन

- स्टिकर अथवा विज्ञापन छापिएका फोहोर फाल्ने थैलीहरू बजारमा किन्न पाइन्छ ।
- ठूलो (40 लिटर) थैलो केहि स्टोरहरूमा प्रति थैलो 75 येनमा छुट्टै खुद्रामा पनि बेचिन्छ । थप जानकारीको लागि हाचीओजी नगरपालीकाको आधिकारीक वेबसाइट अथवा फोहोर नियन्त्रण शाखामा सम्पर्क गर्नुहोला । (☎042-620-7256)

八王子市袋取扱店 खोजुहोस्



तोकिएको दिन र बार तथा तोकिएको स्थानमा फोहोर फाल्नुहोला ।

फोहोरलाई ठिकसंग वर्गिकरण गरेर फाल्नुहोस् ।
फोहोर उठाउने दिनको बिहान 8 : 30 बजे भित्र फोहोर फाल्नुहोला ।

सडक जामको अवस्था र फोहोरको परिमाण अनुसार फोहोर उठाउने समय केहि ढिला हुन पनि सक्छ ।

उठाउने समयभन्दा पछि फालिएको फोहोर उठाइने छैन ।
तपाईंको सहयोगप्रति सदैव आभार प्रकट गर्दछौं ।

फोहोर फाल्ने स्थान

आफ्नो व्यक्तिगत निजी घरमा बसोवास गर्नेहरू



फोहोरलाई सडक तर्फको आफ्नो जग्गामा फाल्नुहोला ।

मानसन, अपार्टमेन्टमा बसोवास गर्नेहरू



फोहोरलाई तोकिएको स्थानमा फाल्नुहोला ।

अफिस तथा कार्यालयले आफुले निकालेको फोहोर मैला आफैले व्यवस्थापन गर्नु पर्नेछ ।

व्यवसायीक फोहोर मैला घरायसी फोहोरको रूपमा फाल्न पाइने छैन ।

फोहोर संकलन गर्ने कम्पनिसंग सम्झौता गरेर फोहोर संकलन गराउने व्यवस्था गर्नुहोला ।

गैर-व्यवसायीक कुहिने फोहोरलाई सिधै फोहोर संकलन केन्द्रमा लगेर पनि फाल्न सकिनेछ । (पेज नम्बर 11 हेर्नुहोला)

फोहोर व्यवस्थापन शुल्क प्रति 10 के.जी. को 350 येन

※ नकुहिने (व्यवसायीक फोहोर) लाई सिधै नगरपालीकाको फोहोर संकलन केन्द्रमा लगेर पनि लिइने छैन ।

थोरै परिमाणका व्यवसायीक फोहोरको बारेमा

थोरै परिमाणमा फोहोर निस्कने (तल हेर्नुहोस्) व्यवसायीक कम्पनीहरूले नगरपालिकाको फोहोर संकलन व्यवस्थाको उपयोग गर्न सक्नेछन् । (दुर्ता प्रणाली)

	एक पटकमा संकलन गरिने परिमाण	संकलन गरिने पटक
कुहिने फोहोरमैला	40 लिटर वा त्यो भन्दा तल	एक सातामा दुइ पटक
नकुहिने फोहोरमैला	80 लिटर वा त्यो भन्दा तल	प्रत्येक दुई सातामा
बिषाक्त फोहोरमैला	नकुहिने फोहोरको 1 थैलो भरीसम्म	एक पटक
कागज	कार्डबोर्ड, पल्पस्टिकहरू, कागज, कागज राख्ने भाँडाहरू	प्रत्येक प्रकारका 2 बण्डलहरूसम्म
	समाचारपत्र	दुई बण्डलहरूसम्म
		प्रत्येक प्रकारका लागि प्रत्येक दुई हप्तामा एक पटक
		महिनामा दुईपटक

थप विवरणहरूका लागि, कृपया हाच्योजि शहरको वेबसाइटमा सन्दर्भ लिनुहोस् वा रद्दी टोकरी कतौती गर्ने विभाग (☎042-620-7256) मा सम्पर्क गर्नुहोस्

व्यवसायीक कुहिने फोहोर फाल्ने थैलो



व्यवसायीक नकुहिने फोहोर फाल्ने थैलो




तोकिएको थैलोको प्रकार र मूल्य ※ प्रति प्याकेट (10 ओटा थैलो भएको)

	10 लिटर	20 लिटर
कुहिने फोहोरमैला	650 येन	1300 येन
नकुहिने फोहोरमैला		1300 येन

भान्छाबाट निस्केका फोहोर तथा शंखेकिरा सम्बन्धी फोहोर



ह्याण्डिप्लास्ट तथा घाउ-चोट सफा गर्ने सामानहरू



फोहोर कागज, गन्धित कागजी, डडटजेट (सबुनको डब्बाहरू), फोहोर इत्यादी



प्याकेटको सामान सुख्खा बनाईराखे एक किसिमको पदार्थको साना प्याकेट र शरीर तताउने एक प्रकारको प्याड, डिसो पदार्थ ।



काजिका भाँडाहरू (गिँझाऊको कप, दही को कप, आडड) निना बेनु प्रयो भएका काजि, आडड



※पानीले नडभञ्जे ग्लिका काजिी फोहोर पुनः प्रयोनि डमल्दैन ।

चुरोटका टूटाहरू



घर-पालुवा जनावरको ओछ्याउने, बालुवाजन्य फोहोर



कुहिने फोहोरमैलाको लागि तोकिएको निलो रंगको थैलोको प्रयोग गर्नुहोला ।



फोहोर व्यवस्थापन सम्बन्धी उपयोगी जानकारी

- ※भान्छाबाट निस्केका फोहोरलाई थैलोमा हाल्नु अगाडि राम्रो संग पानी तर्काउनुहोस् ।
- ※फोहोर हालेपछि थैलोको टुप्पोलाई राम्रोसंग बाँध्नुहोस् ।
- ※बाँसका सिन्का आदी जस्ता तीखा फोहोरले थैलोमा प्वाल पार्ने कुरामा सचेत हुनुहोस् ।
- ※बिराला तथा कागहरूले खोतल्नसक्ने हुनाले फहोरका थैलालाई जालीले छोप्नुहोस् ।
- ※थैलोमा राम्रोसंग नअट्ने तथा 5 केजी भन्दा बढी तौलका वस्तु ठुला आकारका फोहोर हुन् । त्यसैले तोकिएको थैलोमा हालेर फाले पनि उठाइने छैन । (9 - 11 पेज हेर्नुहोला ।)



प्लास्टिकका सामान (चिन्ह अंकित बाहेक), छालाजन्य सामान, रबरजन्य सामान ।

सिडी, भिडियो टेप



खेलौनाहरू



स्टेशनरी सम्बन्धि



छालाजन्य तथा रबरजन्य सामान



※हटाउन नसकिने मैला भएको चिन्ह अंकित फोहोर पनि यस भित्र पर्नेछ ।

रुखका हाँगा-बिंगा

बढिमा 30 से.मि. चौडाइ र 60 से.मि. लम्बाइको मुठा बनाउने (5 से.मि.भन्दा मोटो हाँगा लाई मुठाभित्र नपार्ने) एक पटकमा बढिमा दुई मुठासम्म फोहोर उठाइनेछ ।



30 से.मि. चौडाइ

60 से.मि. लम्बाइ

रुखका पात पतिंगर, लहरा तथा झार-पातहरू

यस्ता फोहोरलाई पारदर्शी अथवा अर्ध-पारदर्शी 45 लिटर भन्दा साना थैलामा फाल्नुहोला । थैलामा हाल्नु भन्दा अगाडी सकेसम्म मैला झार्नुहोला । एक पटकमा बढिमा दुई थैलासम्म फोहोर उठाइनेछ ।



सामान्यतया साताको सुरुतिर फोहोर मैलाको परिमाण धेरै हुने हुनाले सम्भव भएसम्म झारपात जस्ता फोहोरलाई साताको अन्तिम कुहिने फोहोर फाल्ने दिनमा फाल्नुहोस ।

दुइ मुठा हाँगा-बिंगा र दुइ थैलो झारपातका फोहोर एकै समयमा फाल्न सकिनेछ ।

※फोहोर फाल्ने उपयुक्त स्थानको जानकारीको लागि 4 पेज हेर्नुहोला ।

※ठूलो हावा-हुरीको बेलामा फोहोर, फोहोरका कन्टेनर, तथा अन्य पुनःप्रयोग हुने रिसाइकल वस्तुलाई उडाएर खतरापनि हुन सक्ने हुनाले त्यस्तो अवस्थामा अर्को दिनको तालिकामा फाल्नुहोला ।

नकुहिने फोहोर 3 प्रकारका हुन्छन् ।

धातुजन्य (साना किसिमका घरेलु उपयोगका भाँडा समेत)



※ प्लास्टिकका सामान (चिन्ह अंकित बाहेक), प्लास्टिक थैला, रबर तथा छालाका सामानहरु कुहिने फोहोरमा फाल्नुहोला ।
 ※ झोका क्यानहरु/मोबाइल ग्याँस स्तोभका साना ग्याँसका क्यानहरु कार्बोन एसिडका टिन का बोतलहरु, लाइट इत्यादी खतरायुक्त फोहोर हुन् ।

सिसाका गिलाँस-कप तथा भाँडाहरु



सेरामीकका भाँडाहरु



फोहोर फाल्ने तरिका

नकुहिने फोहोरको लागि तोकिएको पहेलो रंगको थैलोको प्रयोग गर्नु होला ।



फोहोर फाल्ने सम्बन्धि जानकारी

※ भान्छामा प्रयोग हुने चक्कु, फुटेका सिसाका भाँडाहरु कागजले बेरेर मात्र तोकिएको थैलोमा हाल्नुहोस् र थैलोमा बुझिने गरेर "KIKEN (खतरा)" लेख्नुहोला ।
 ※ थैलोको टुप्पोमा बाँध्नुहोला ।
 ※ थैलोमा राम्रो संग नअट्ने तथा 5 केजी भन्दा बढी तौलका वस्तु टुला आकारका फोहोर हुन् । त्यसैले तोकिएको थैलोमा हालेर फाले पनि उठाइने छैन ।
 (9-11 पेज हेर्नुहोला ।)

प्याकेज, कप, बोतल, ट्युब, सामानका प्याकेट, ट्रे तथा अन्य प्रकारका झोलाहरु

जस इत्यादी जस्ता पेय पदार्थका प्लास्टिक बोतलहरुमा यो चिन्ह अंकित हुन्छ ।



फोहोर फाल्ने तरिका



मैला हटाएर सफा बनाउनुहोस् । अनि उपलब्ध बास्केटमा जम्मा गर्नुहोस् ।

※ हुरी बतास लागेको अवस्थामा पारदर्शी अथवा अर्ध-पारदर्शी प्लास्टिक थैलोको प्रयोग गर्न पनि सक्नु हुनेछ ।

मैला हटाउने तरिका



भान्छामा प्रयोग गरिसकेको पानीले पखाल्नुहोस् अथवा कपडा वा कागजले पछुनुहोस् ।



कागज अथवा कपडा भईमा फिजाउनुहोस् र भाँडालाई घोट्टेर पानी या तेल निखार्नुहोस् ।



बिको लगाउने किसिमका प्लास्टिक प्याकेटलाई हल्कासंग घोट्टे पारेर निखार्नुहोस् ।

तलका फोहोरहरु तोकिए अनुसारको फोहोर थैलीमा नफाल्नु होला ।



मैला प्लास्टिकका प्याकेजहरु




कुनैचिन्ह अंकित नभएका प्लास्टिकका सामानहरु



छालाजन्य तथा रबरजन्य सामान (शुटेकस, छालापेटि, जुता इत्यादी)

कुहिने फोहोरसंगै फाल्नुहोस् ।




चक्कु तथा कैची जस्ता धारीला औजारहरु

कुहिने फोहोरसंगै फाल्नुहोस् ।



इन्जेक्सनका सिरिन्ज तथा सुईहरु सिरिन्जलाई

कुहिने फोहोरसंगै फाल्नुहोस् ।



इन्जेक्सनका सुईहरुलाई तोकिएको भाँडोमा अथवा फिर्ता गर्ने बोतल छ भने त्यसमा हाल्ने र सम्बन्धित स्वास्थ्य संस्था अथवा औषधी पसलमा फिर्ता गर्नु पर्छ ।

नकुहिने फोहोरको रूपमा फाल्नुहोस् ।

सुईलाई छुट्टाएर बाँकी रहेको भागहरुलाई कुहिने फोहोरको रूपमा फाल्नुहोस् ।

जूस, रक्सीजन्य तथा तरल पदार्थको बोतलहरुका लागि

जूस इत्यादीका "PET" बोतलका लागि यो चिन्ह छ कि छैन जाँच गर्नुहोस् ।



※ सम्पूर्ण भागमा गमले टाँसेको प्लास्टिकका लेबल उप्काउनु पर्दैन ।

फोहोर फाल्ने तरिका

थिनीहरुलाई सिधै उपलब्ध बास्केटमा हाल्नुहोस् ।



※ ठुलो हावा-हुरीको समयमा पारदर्शी अथवा अर्ध-पारदर्शी प्लास्टिक थैलोमा हालेर फाल्ने पनि सक्नु हुनेछ ।

जूस इत्यादीका "PET" बोतलहरु फाल्दा ध्यान दिनुपर्ने कुराहरु

- डबकोलाई हटाउनुहोस् र टाइपका (डबको र टाइपका खिकरहरु प्लास्टिकका फोहोरको रूपमा व्यवस्थापन रिरनेछ)
- बोतलको भित्र पट्टि एकपटक पानीले पखाल्नुहोस् ।
- बोतललाई कुच्याउँदा तेस्रो पारेर कुच्याउनुहोस् ।

※ फोहोर फाल्ने उपयुक्त स्थानको जानकारीको लागि 4 पेज हेर्नुहोला ।

※ ठुलो हावा-हुरीको बेलामा फोहोर, फोहोरका कन्टेनर, तथा अन्य पुनःप्रयोग हुने रिसाइकल वस्तुलाई उडाएर खतरापनि हुन सक्ने हुनाले त्यस्तो अवस्थामा अर्को दिनको तालिकामा फाल्नुहोला ।

※ सङ्कलन अझैपनि पानी पर्ने दिनमा हुने छ । कृपया नवीकरणीय कागजको फोहोरमैलालाई प्लास्टिक ब्यागमा नराखीकन सामान्य रूपमा समान क्षेत्त्रमा राख्नुहोस् ।

फोहोर उठाउने दिनको बिहान 8 : 30 बजे भित्र फोहोर फाल्नुहोला ।

[कार्टुन बक्स] [म्यागजिन, कागजका वस्तु, पुस्तक] [दुधका कागजका बट्टा] लाई छुट्टा छुट्टै वर्गिकरण गरेर फाल्नुहोस् ।

समाचारपत्र, विज्ञापनका चिरासीहरू



※ समाचारपत्रका साथमा आउने पर्चाहरूलाई पनि समाचारपत्रसंगै फाल्न सक्नु हुनेछ ।
 ※ विज्ञापनका चिरासीहरूलाई समाचारपत्रसंग नभई म्यागाजीनसंग राखेर फाल्नुहोस् ।

फोहोर फाल्ने तरिका


डोरीले बाँध्नुहोस् । (समाचार पत्रको एजेण्ट मार्फत पत्रिका उठाउने गर्नु भएको छ भने डिलरको पर्चा पनि संगै टाँसुहोला ।)



कार्टुन बक्स



कागजी टेपले कार्टुन बक्सलाई जोडेको यो ठाउँ चेक गर्नुहोस् ।



फोहोर फाल्ने तरिका

काटेर अथवा पट्याएर लगभग ५० सेमि जति वर्गाकार साइज बनाई डोरीले बाँध्नुहोला ।



※ कार्टुन बक्समा टाँसेको कागजका गम टेपलाई उप्काउनुहोला ।

म्यागजिन, कागजका वस्तु



पुस्तक, म्यागाजिन, बिस्कुटका बक्स, टिस्यु पेपरका बक्स, द्राइलेट पेपरका रोलहरू ।

※ खानेकुरा ईत्यादिका मैला लागेका कागजहरू कुहिने फोहोरको रूपमा फाल्नु पर्छ ।

फोहोर फाल्ने तरिका

डोरीले क्रस हुनेगरी बाँध्नुहोस्, कागजको थैलोभित्र हालेर डोरीले क्रस हुनेगरी बाँध्नुहोस् ।



- विभिन्न कागजी फोहोर फाल्दा ध्यान दिनु पर्ने कुराहरू
१. कागजका साना-साना टुक्राहरूलाई कागजको थैलो अथवा समाचारपत्रको बिचमा हाल्नुहोस् ।
 २. टिस्यु पेपरको बट्टाको मुखमा हुने प्लास्टिकलाई छुट्टाएर प्लास्टिक फोहोरसंगै फाल्नुहोस् ।
 ३. खामका प्लास्टिकलाई छुट्टाएर कुहिने फोहोरसंगै फाल्नुहोस् ।
 ४. झुरा पारिएका कागज फाल्दा, प्लास्टिक थैलोको प्रयोग नगर्नुहोला । बरु त्यसलाई छरपस्ट नहुनेगरी अरु म्यागाजिनको साथमा फाल्नुहोस् ।

दुधका बट्टाहरू



दुध, जूस ईत्यादिका बट्टाहरू (बट्टाको भित्री चाँदी रंग, खैरो रंगका वाटर प्रुफ भएका समेत)

फोहोर फाल्ने तरिका

काटेर फिजाउनुहोस् ।



डोरीले क्रस हुनेगरी बाँध्नुहोस्



- दुधका बट्टा फाल्दा ध्यान दिनु पर्ने कुराहरू
१. हल्कासंग पानीले पाखाउनुहोस् ।
 २. काटेर फिजाउनुहोस् र सुकाउनुहोस् ।
 ३. यदि बट्टामा प्लास्टिकका बिर्का र मुख छ भने त्यसलाई बट्टाबाट छुट्टाउनुहोस् र प्लास्टिकसंग फाल्नुहोस् ।
 ४. यी वस्तु फाल्दा थैलो अथवा गम टेपको प्रयोग नगर्नुहोला ।

※ फोहोर फाल्ने उपयुक्त स्थानको जानकारीको लागि 4 पेज हेर्नुहोला ।
 ※ ठूलो हावा-हुरीको बेलामा फोहोर, फोहोरका कन्टेनर, तथा अन्य पुनःप्रयोग हुने रिसाइकल वस्तुलाई उडाएर खतरापनि हुन सक्ने हुनाले त्यस्तो अवस्थामा अर्को दिनको तालिकामा फाल्नुहोला ।

पुराना लत्ताकपडा

लत्ताकपडा, टावेल, ब्लाङ्केट ईत्यादी ।



※ कडा खालका वस्तु जस्तै बर्षादी तथा फाटेका कपडालाई कुहिनै फोहोरसंग फाल्नुहोस् ।



वर्षातमा भिजेका वस्तुलाई नफाल्नुहोस् ।
पारदर्शी अथवा अर्ध-पारदर्शी प्लास्टिक थैलोमा हालेर फाल्नु अगाडि थैलोलाई राम्रोसंग बाँध्नुहोस् ।



लत्ताकपडा फाल्दा ध्यान दिनुपर्ने कुराहरू

१. थोपर लत्ताकपडाको गन्ध, दुसि, दाग ईत्यादी सकेजति हटाउनुहोस् ।
२. फाटेका, च्यातिएका कपडा पनि उठाईन्छ ।
३. लत्ता-कपडाका टाँक, फस्तरलाई नहटाउनुहोस् ।
४. वर्षातको दिनमा पनि फोहोर उठाईने भएपनि, यस्तो अवस्थामा सकेसम्म अर्को दिनको तालिकामा फाल्नुहोला ।

खाली धातुका क्यान

पेय पदार्थ



※ घरपालुवा जन्तुका टिनपाताका खानेकुराका प्याकेज ईत्यादीलाई नकुहिनै फोहोरको रूपमा फाल्नुहोस् ।

खाद्य पदार्थ



यीनिहरूलाई उपलब्ध बास्केटमा सिधै हाल्नुहोस् ।



टिनका बोतल फाल्दा ध्यान दिनुपर्ने कुराहरू

१. पानीले पखाल्नुहोस् ।
२. हल्कासंग कुच्याउनुहोस् ।
३. आलमुनियम र स्टीललाई वर्गिकरण गरेर छुट्टाउनु पर्दैन ।
४. बिकोलाई क्यानबाट छुट्टाउनुहोस् (प्लास्टिकका बिकोलाई प्लास्टिक फोहोरमा र धातुका बिको भए टिनको क्यानको रूपमा फाल्नुहोस्)

खाली सिसाका बोतल

पेय पदार्थ



खाद्य पदार्थ



श्रृङ्गारका सामान तथा नुहाई-धुवाईका सामान



यीनिहरूलाई उपलब्ध बास्केटमा सिधै हाल्नुहोस् ।



खतरा

फुटेका बोतल र डशसाहरू वस्तुहरूले िट पुराउन सक्छ ।
डत वस्तुहरू यस्ता फोहोर फाल्ने भाँडाहरूमा नहाल्नु होला (ब्यबस्थापनको तरकरका हेनुको लागि पेज 6 हेनुहोस्)

सिसाका बोतल फाल्दा ध्यान दिनुपर्ने कुराहरू

१. बिकोलाई हटाउनुहोस् । (प्लास्टिकको बिकोलाई प्लास्टिक फोहोरमा र धातुको बिकोलाई नकुहिनै फोहोरमा फाल्नुहोस् ।)
२. बोतललाई पानीले पखाल्नुस् ।
३. सेतो रंका डशसाका भाँडाहरू तथा सफा निु कडठन हुने डशसाका भाँडाहरू (जस्तै नै पाडलसका भाँडा) नजल्ने (जलाउन नडमल्ने) फोहोरको रूपमा व्यवस्थापन तिहुोस ।
४. फुटेका सिसाका बोतललाई नकुहिनै फोहोरमा फाल्नुहोस् ।

बिषाक्त फोहोर

ब्याट्रीहरू (साना टाँक आकारका ब्याट्रीहरू), फ्लोरिसेन्ट लाइट-ट्युबलाइटहरू, मर्करी (पारो) भएका वस्तुहरू



※ फाल्नु अर्डा साना टाँक आकारका ब्याट्रीहरूको सकारात्मक (+) र नकारात्मक (-) इलेक्ट्रोडलाई टेपले बेनु होला ।


स्प्रेका क्यानहरू, ग्यासका साना क्यानहरू, फाल्नु मिल्ने लाइटहरू



※ स्प्रेको भाँडाहरूका लागि, तिनीहरू मिलाएर राख्नुअघि सबै बचेका सामग्रीहरू प्रयोग गर्नुहोस् र भाँडामा होल नखोल्नुहोस् ।
कुनै सामानको प्रयोगमा कुनै किसिमको समस्या परेमा फोहोर मैला व्यवस्थापन सुझाव केन्द्र वा फोहोरमैला संकलन कार्यालयमा सम्पर्क गर्नुहोला ।



पारदर्शी अथवा अर्ध-पारदर्शी प्लास्टिक थैलोमा हालेर फाल्नुहोस् ।



※ नफुटाउनुहोस् ।

वर्गिकरण गर्दा अक्सर गल्ती यरीने वस्तुहरू



निरासककाबाट उठाईने वस्तु/सामानहरू



※ फोहोर फाल्ने उपयुक्त स्थानको जानकारीको लागि 4 पेज हेर्नुहोला ।

※ ठुलो हावा-हुरीको बेलामा फोहोर, फोहोरका कन्टेनर, तथा अन्य पुनःप्रयोग हुने रिसाइकल वस्तुलाई उडाएर खतरापनि हुन सक्ने हुनाले त्यस्तो अवस्थामा अर्को दिनको तालिकामा फाल्नुहोला ।

ठुला आकारका फोहोर फाल्ने दुई तरिकाहरु छन् । 1. अग्रिम रुपमा समय लिई फोहोर उठाउनको लागि अनुरोध गरेर, 2. आफैले संकलन केन्द्र सम्म लगेर । (कुनैपन प्रकारको तोकिएको फोहोर थैलो वा सो सामानको बाकसको प्रयोग नगर्नुहोला ।)

1. फोहोर उठाउनको लागि अनुरोध (अग्रिम रुपमा समय लिएर मात्र)

फोनमार्फत आवेदन

कार्यालय समय बिहान 8:30-साँझ 5:15 सोमबार - शुक्रबार (वर्षको अन्त देखि नयाँ वर्षको विदा बाहेकका राष्ट्रिय विदाका दिनहरुमा पनि उठाइनेछ ।)
 ※ सोमबार, मंगलबार, विहिवार तथा राष्ट्रिय विदाको लगत्तै पछिका दिनका साथै आवेदन खुल्ला गरेको लगत्तै पछिका दिनमा अत्याधिक आवेदन आउने संभावना हुने हुनाले फोन लाग्न कठिन हुन पनि सक्छ ।

सुरुमा फोहोरमैला व्यवस्थापन सुझाव केन्द्रमा फोन गर्नुहोला ।

तपाईंको नाम, ठेगाना, फोन नम्बर, फोहोरको प्रकार, लम्बाई-चौडाई तथा परिमाण टिपाउनुहोस् ।


 **0570-550-530** ※ नेभिगेसन नम्बरमा फोन गर्न सम्भव नभएमा, ☎042-696-5377 मा फोन गर्नुहोला ।

- कान कम सुन्नेहरुले 042-692-0900 नम्बरमा फ्याक्स गर्नुहोला । आफु कान नसुन्ने कुरा थाहादिनुहोला ।
- सार्वजनिक सहायता प्राप्त गर्ने व्यक्तिहरुका लागि, कृपया आफ्नो मुद्रा कार्यकर्तासँग पहिले नै परामर्श लिनुहोस् र त्यसपछि तपाईंले अपोइन्टमेन्ट निर्धारण गर्नका लागि फोन गर्दा हामीलाई जानकारी गराउनुहोस् ।


फोहोर-मैला व्यवस्थापन सुझाव केन्द्रले तपाईंलाई निम्नलिखित जानकारी प्रदान गर्दछ ।

- सम्बन्धित शाखाको फोन नम्बर
 - जम्मा प्वाइन्ट (100 येन = 1 प्वाइन्ट)
 - फोहोर उठाउने दिन (सोमबार देखि शुक्रबार वर्षको अन्त देखि नयाँ वर्षको विदा बाहेकका राष्ट्रिय विदाका दिनहरुमा पनि उठाइनेछ ।)
- ※ आवेदनको क्रम अनुसार तपाईंलाई फोहोर उठाईने सबभन्दा नजिकको दिनको जानकारी दिइनेछ ।

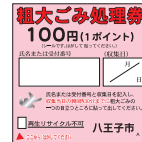
तोकिएको स्टोरमा ठुला आकारका फोहोरको प्रोसेसिङ टिकट (स्टिकर) किन्नुहोस् ।



माथिको चिन्ह टाँसेको स्टोरमा टिकट किन्न पाईन्छ ।



ठुला आकारका फोहोर फाल्नेका लागि 500 येन (पाँच प्वाइन्ट) र 100येन (एक प्वाइन्ट) गरेर दुई प्रकारका प्रोसेसिङ टिकट(स्टिकर) पाईन्छ ।




"फोहोरमैला व्यवस्थापन सुझाव केन्द्र" दिएको आवेदन अनुसार त्यहि संख्यामा टिकट (स्टिकर) खरिद गर्नुहोला ।



ठुला आकारका फोहोरलाई तोकिएको संकलन गर्ने दिनमा फाल्नुहोस् ।

ठुला आकारका वस्तुमा फोहोर-मैला व्यवस्थापन सुझाव केन्द्रको निर्देशन अनुसार स्टिकर टाँसेर उठाउने दिनको बिहान 8:30बजे भन्दा अगाडि फाल्नुहोस् ।



आफ्नो व्यक्तिगत निजी घरमा बसोवास गर्नेहरुले सडक तर्फको आफ्नो जग्गाभित्र नै निकालेर राख्नुहोला । मानसन, अपार्टमेन्टमा बसोवास गर्नेहरुले तोकिएको ठाउँमा निकालेर राख्नुहोला ।

ईन्टरनेटमार्फत आवेदन

दिनको 24 घण्टानै आवेदन गर्न सकिनेछ । (मर्मत-सम्भारको समय बाहेक)



हाडिओजी निरपालीकाको होमपेजमा जानुहोस

URL <http://www.city.hachioji.tokyo.jp/>

keywords टाइप गरेर खोज्नुहोस् ।

"ठुला आकारका फोहोरको तालिका" बाट फाल्नु पर्ने वस्तुको संख्या उल्लेख गर्नुहोस् । तालिकामा उल्लेख नभएका वस्तुका लागि फोन मार्फत आवेदन दिनुहोला ।

(अस्थायी) रसीद नम्बर मेलबाट आइपुग्ने छ ।

तपाईंको आवेदन यस समय पूरा भएको छैन ।

दत्तु रिपडछ, तपाईंले ईमेल द्वारा दत्तु पूरा भएको सूनि प्राप्त निहुनेछ ।

यद्यो तपाईंको (अस्थायी) रसीद नम्बर पठाएको 3 दिनभित्र आइपुग्दैन भने कृपया हामीलाई फोनबाट सम्पर्क गर्नुहोस् ।

ठुला आकारका फोहोरका प्वाइन्ट तालिका

तालिकामा उल्लेख नभएका वस्तुका लागि
फोहोर-मैला संकलन सुझाव केन्द्रमा सम्पर्क
गर्नुहोला (फोन नम्बर 0570-550-530)



फर्निचर	प्वाइन्ट
सामान	प्वाइन्ट
वार्डरोब तथा गार्मेन्टका सुटकेस, लत्ता कपडा राख्ने बाक्सहरू	2
कुर्सिहरू, खुट्टा नभएका कुर्सिहरू	2
हलुका खालका सेफहरू	2
ऐनाका स्टान्डहरू, ड्रेसिङ टेबल (कुर्सि समेत), ठुला आकारका ऐना	2
टि-टेबल	5
सोफा (सिंगल)	5
सोफा (2 जना वा सो भन्दा बढी)	10
कप बोर्ड(याँक): बढिमा 100 सेमिसम्म लम्बाइका (टिभि याँक समेत)	5
कप बोर्ड(याँक): 100 सेमि भन्दा बढि लम्बाइका (टिभि याँक समेत)	10
डेस्क, पढाइ लेखाइ गर्ने डेस्क, बच्चाको डेस्क (कुर्सि नभएका)	10
फर्निचर र कार्पेट	
सामान	प्वाइन्ट
कार्पेट (6 तातामी (लगभग 11 वर्गमिटर) भन्दा साना साइजका)	2
कार्पेट (6 तातामी (लगभग 11 वर्गमिटर) भन्दा ठुला साइजका)	5
फुतोन-सिरक डस्मा (1 फुतोनको 2 प्वाइन्ट, कुस्योन बाहेक)	2
बेड: पार्ट पुर्जा टुक्राउन मिल्ने / पाइप टाइपका बेड (सम्पुर्ण भाग)	10
बेड: विद्युतीय	20
दुइ तल्ले बेड (सम्पुर्ण भाग)	20
बेड माट्रेस डल्लप (सिङ्गल, सेमि-डबल)	5
बेड माट्रेस डल्लप (डबल बेड वा त्यो भन्दा ठुला)	10
बेड माट्रेस डल्लप (धातुका स्प्रिङ नभएका)	2
बेड फ्रेम (सिङ्गल, सेमि-डबल, डबल)	10
घरायसी सामानहरू (एयर-कन्डिसनका यन्त्रहरू)	
सामान	प्वाइन्ट
पेट्रोलियमले चल्ने हिटरहरू	10
टेबल टाइपका कोताचु	10
कोताचु (फ्रेम टाइपका माल)	2
कोताचुको टेबल	2
हिटर, पानेल हिटर, फ्यान हिटर	2
एयर फ्यान	2
घरायसी सामानहरू (किचेनका सामानहरू)	
सामान	प्वाइन्ट
ग्यास-स्टोभ	2
हट-केस, माइक्रोवेभ याँक	5

डिस वासर, सुकाउने मेसिन	2
माइक्रोवेभ	5
विद्युतीय भाँडाकुँडाहरू	2
बच्चाका सामानहरू	
सामान	प्वाइन्ट
एक पांग्रे साइकल	2
तीन पांग्रे साइकल	2
बेबि सिट	2
वेबी कार, प्ले पेन (खेल्ने पार्टसन)	2
बेबि बेड	5
श्रव्य-दृश्यका सामान	
सामान	प्वाइन्ट
एन्टिना तथा BS एन्टिना	2
श्रव्यमालका सामान	2
घरायसी प्रयोगका फोटोकपी मेसिन	5
कम्प्युटर याँक	5
प्रीन्टर	2
अल इन वान मिनी स्टेरीओ सेट	2
सौरखजन्त्य सामानहरू	
सामान	प्वाइन्ट
डग हाउस (साना खालका कुकुरको लागि)	2
विद्युतीय कि-वोर्ड टेबल (विद्युतीय कि-वोर्ड, कुर्सि रहित)	20
विद्युतीय कि-वोर्ड (कुर्सि रहित)	10
होम ट्रेनिङका सामान (साइक्लिङ)	10
होम ट्रेनिङका सामान (ट्रिप्टिमिल)	20
होम ट्रेनिङका सामान (रोबीङ मेसिन)	5
म्युजिकल कि-वोर्ड	2
गितार	2
कुलर बक्स (पेय पदार्थ ईत्यादी चिसो बनाईराख्ने भाँडो)	2
गल्फ क्लब्स (प्रत्येक 5 ओटाको 2 प्वाइन्ट)	2
गल्फ ब्याग	2
माछा पाल्ने ट्याङ्की (आक्जुरियम)	2
सुटकेस	2
स्की (स्टोक सहित), स्नो बोर्ड	2
मसाज मेसिन (कुर्सि टाईप)	20

अरु	प्वाइन्ट
सामान	प्वाइन्ट
एकोर्डिओन कर्टेन, ब्लाइन्ड सेड	2
स्क्रिन डोर, स्योजी स्क्रिन, फुसुमा डोर	2
कोठाको आद्रता (सुख्खापन) घटबढ गराउने मेसिन	2
पोर्टेबल ट्राइलेट	2
स्टेप स्टुल (भर्याङ)	2
हिल चेयर (विद्युतीय, ब्याट्री झिकिएको)	10
हिल चेयर (विद्युतीय हिल चेयर बाहेक)	5
टिनका क्यान तथा बक्स जन्य फोहोर	2
साइकल	5
भुईँको झार काट्ने मेसिन (ईन्जिन नभएको)	2
प्रकाशीय यन्त्र	2
सपिङ कार्ट	2
रीड (ढड्डी) तथा वाँसका स्क्रिन (छेकोहरू)	2
डक बोर्डहरू	2
ब्याकुम क्लिनर	2
तातामी म्याट्रेस	5
पाइपका ह्याङ्गर, फुतोन ह्याङ्गर, फोल्डिङ गर्न मिल्ने लुगा सुकाउने ह्याङ्गर	2
स्टेप भर्याङ (उचाई घटबढ गर्न मिल्ने)	5
स्टेप भर्याङ (उचाई घटबढ गर्न मिल्ने बाहेक)	2
सिलाउने मेसिन (टेबल टाइप)	2
सिलाउने मेसिन (टेबल टाइप बाहेक)	10
सेड (भुईँको क्षेत्रफल 1 तातामी (लगभग 1.6 वर्गमिटर), सबै पार्ट छुट्टाएको)	10
सेड (भुईँको क्षेत्रफल 1 तातामी (लगभग 1.6 वर्गमिटर) भन्दा ठुला र 2 तातामी (लगभग 3.2 वर्गमिटर) भन्दा साना, सबै पार्ट छुट्टाएको)	20
धोएको लुगा सुकाउने ह्याङ्गरको लट्टा	2

- निर्दिष्ट गरिएका सङ्कलन ब्यागहरूमा फिट हुने र 5 किलोसम्मका वस्तुहरू सामान्य जलाउन सकिने/ जलाउन नसकिने फोहोर दिनमा निर्दिष्ट गरिएको सङ्कलन ब्यागमा सङ्कलनका लागि राख्न सकिन्छ।
- यि माथी उल्लेख गरिएको ठुला आकारका फाल्ने वस्तुका प्वाइन्ट हुन्। एकै प्रकारका सामान 1 भन्दा बढि संख्यामा फाल्ने हो भने तोकिएको प्वाइन्टलाई वस्तुको संख्याले गुणा गर्नुहोस्।
- केहि वस्तुहरूको सिमित रुपमा माल आवेदन बुझिने छ।

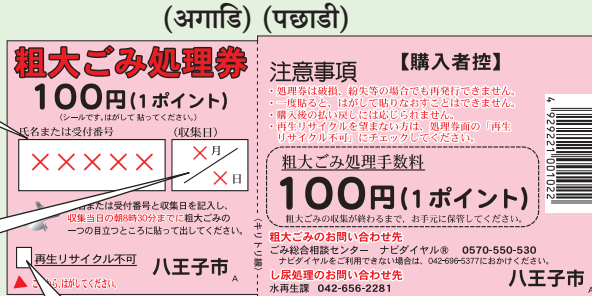
ठूला आकारका फोहोरको लागि स्टिकर टाँसको लागि जानकारी

सावधानीहरू:

आफ्नो नाम अथवा आवेदन दर्ता नम्बर लेख्नुहोस् ।

आवेदन गर्ने बेलामा फोहोर संकलन गर्ने मिति लेख्नुहोस् ।

अझैपनि प्रयोग गर्न सकिने वृहत मैला वस्तुहरूका लागि, हाम्रो शहरले तिनीहरूलाई पुनः प्रक्रिया र रिसाइकल गर्दछ । यदि तपाईं आफ्नो वस्तु रिसाइकल नहोस् भन्ने चाहनुहुन्छ भने कृपया मा राख्नुहोस् ।

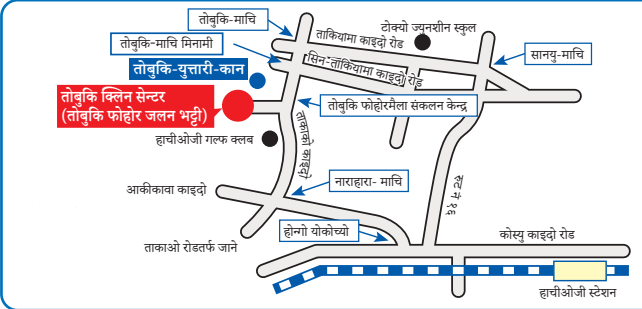


फोहोर संकलन गर्ने दिन सम्म यसलाई साथमा राख्नुहोला ।

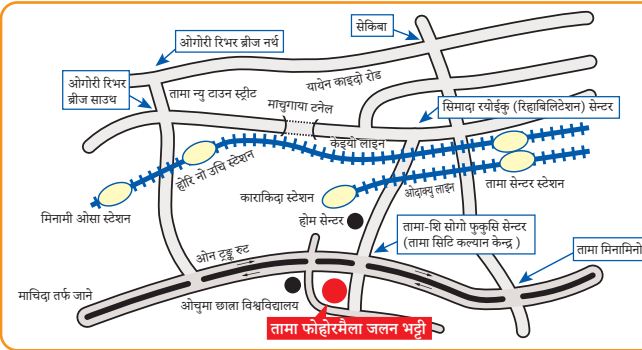
- फोहोर संकलन गर्ने बेलामा तपाईं उपस्थित हुनु आवश्यक छैन । बिहानको 8 :30 बजेभन्दा अगाडि तोकिएको स्थानमा सामान निकालेर राखिसक्नुहोला ।
- आवेदमा उल्लेख नगरिएका सामान उठाइने छैन । फोहोरमैला व्यवस्थापन सुझाव केन्द्र बाट उपलब्ध ठूला आकारका फोहोर संकलन शुल्क उल्लेख भएको टिकट टाँसु होला ।
- नगरपालिकाबाट व्यवसायीक प्रयोजनका ठूला आकारका सामान संकलन गरिने छैन । घरायसी प्रयोजनका ठूला सामान मात्र संकलन गरिने छ ।
- पुनः प्रयोग हुने सामान तथा कम्प्युटरको संकलन गरिने छैन । पुनः प्रयोग हुने सामान जस्तो " टेलिभिजन, फ्रिज, वासिड मेसिन, लुगा सुकाउने ड्रायर, एयर कन्डिसन इत्यादी" तथा पुनः प्रयोग हुने पर्सनल कम्प्युटर जस्तो "डेस्क टप बडि, डिस्प्ले, ल्यापटप इत्यादी, ठूला आकारका फोहोरमा संकलन गरिने छैन । (पेज नम्बर 13 हेर्नुहोला ।)

2. तपाईं आफैले संकलन केन्द्रमा लिएर आउने हो भने (आरक्षण आवश्यक छ)

< शुल्क > प्रति 10 केजीको 350 येन (0 देखि 10 केजी सम्म 350 येन शुल्क लाग्नेछ । त्यो भन्दा बढि प्रत्येक 10 केजीको लागि थप 350 शुल्क लाग्नेछ ।) तोकिएको फोहोर फाल्ने थैलोको प्रयोग नगर्नुहोला । पारदर्शी अथवा अर्ध-पारदर्शी थैलोमा हालेर फाल्नुहोला । ठूला आकारका फोहोर लिएर आउँदा, हाचीओजि नगरपालीकाको वासिन्दा हो भन्ने कुरा प्रस्ट हुने परिचय पत्र (जस्तो सवारी चालक अनुमतिपत्र) साथमा लिएर आउनुहोला



तोबुकि क्लिन सेन्टर (तोबुकि फोहोर जलन भट्टी) 1916 तोबुकि-माची
 सेप्टेम्बर 2018 देखि, तोबुकी सरसफाई केन्द्रमा ठूला आकारका फोहोर मैला व्यवस्थापनको लाडि अब समय सुरक्षणको आवश्यकता पदुछ । तपाईंले फोहोर मैला व्यवस्थापनको लाडि अडिम आवेदन निु पनेछ ।
 सोमवारदेखि शुक्रबार सम्म समय सुरक्षण (बूडका)प्राप्त रिरन्छ (राडररय डबदाका डदनहरू सडहत तर अखिम र नयाँ वरुको अवडध बाहेक) समय डबहान 9 बजे देखि 4 बजे डभल (☎042-696-5851)
 (सुन्नमा बाधा भएका व्यखिहरूको लाडि यो फ्याक्स नम्बर (042-691-8678) द्वारा डनवेदन निु सडकनेछ)
 फोहोर मैला व्यवस्थापन: सोमबार देखि शुक्रबारसम्म (राडररय डबदाहरू सडहत, अन्त्य / नयाँ वरु अवडध बाहेक) र हरेक मडहनाको ाँथो आडतबार समय डबहान 8:30 बजे देखि 4 बजे डभल



तामा फोहोर जलन भट्टि 2-1-1 काराकिदा, तामा शी
 तामा न्यु टाउन डिस्ट्रीकका वासिन्दांले तामा फोहोर जलन भट्टि बाहेक वायाँपट्टि उल्लेखित स्थानमा पनि फोहोर लिएर आउन सक्नेछन् । (पेज नम्बर 14 हेर्नुहोला ।)
 कार्यालय समय: सोमबार देखि शुक्रबार, वर्षको अन्त देखि नयाँ वर्षको विदा, राष्ट्रिय विदा तथा हरेक महिनाको चौथो आडतबार बाहेक
 बिहान 8:30 देखि 11:30 तथा अपरान्ह 1:00 देखि 4:30
 ※ मिनामी ओसावा फोहोर-मैला संकलन केन्द्रमा अग्रिम रुपमा सम्पर्क गर्नुहोला । (☎042-674-0551)
 महिनाको चौथो आडतबार संकलनकेन्द्रमा लिएर आउने हो भने , दुई दिन अगाडिको शुक्रबार भित्त सम्पर्क गरेर समय लिनुहोला । (सुन्नमा बाधा भएका व्यखिहरूको लाडि यो फ्याक्स नम्बर (042-677-5971) द्वारा डनवेदन निु सडकनेछ)

डायपरको लागि तोकिएको थैलो



शहर भित्र बसोबास गर्ने (अस्थायी बासिन्दा जस्तो बच्चा जन्माउनको लागि हाचीओजीको माइतीघरमा आएका महिला) बच्चा अथवा 65 वर्ष भन्दा माथि वृद्ध-वृद्धाहरु, 40 वर्ष देखि 65 वर्ष व्यक्तिको हक, स्याहार-सुसार बिमा व्यवस्थाको 1 क्लास अथवा माथीको सुविधा लिएकाले प्रयोग गरेका डायपरको लागि थैलाहरु उपलब्ध छन् । प्रति व्यक्ति 30 थैलो वितरण गरिन्छ ।



- संकलन क्षेत्र तथा बार कुहिने फोहोर अनुसारनै हुनेछ ।
- दिसा-फोहोरलाई द्वाइलेटमा बगाउनुहोस् ।
- डायपरमा फोहोर लतपतिको छ भने पारदर्शी अथवा अर्ध- पारदर्शी थैलोमा हालेर त्यसपछि तोकिएको थैलोमा हाल्नुहोला ।

- डायपरको थैलोमा अरु घरायसी फोहोर-मैला नहाल्नुहोला ।
- डायपरको थैलोमा घरपालुवा जनावरका विच्छ्याउने नहाल्नुहोला ।

दुई साइज (20 लिटर र 10 लिटर) का थैलाहरु उपलब्ध छन् ।

स्वयंसेवक थैलो



व्यक्तिले अथवा कुनै संस्थाले सार्वजनिक स्थल (सडक, पार्क इत्यादी) बाट थुपारेका वस्तुलाई स्वयंसेवक थैलोमा हालेर फाल्न सक्नु हुनेछ । व्यक्तिको हकमा एक पटकमा 20 ओटा थैलासम्म र संस्थाको हकमा एक पटकमा 500 ओटा थैलासम्म वितरण गरिनेछ । 500 ओटा थैला (1 कार्टुन बक्स) को माग आएको अवस्थामा सम्बन्धित ठाउँ सम्म पठाइनेछ । फोहोर मैला नियन्त्रण शाखामा सम्पर्क गर्नुहोला । (३०४२-६२०-७२५६)



- कुहिने, नकुहिने, पुनःप्रयोग हुने वस्तु भिन्ना भिन्नै थैलोमा हालेर सम्बन्धित वर्गिकरणमा गोलो चिन्ह लगाउनुहोस् ।
- कुहिने, नकुहिने, पुनःप्रयोग हुने वस्तु तोकिएको थैलोमा हालेर तोकिएको स्थान र तोकिएको दिनमा फाल्नुहोस् ।
- संगठित सर-सफाई कार्यक्रमबाट संकलन भएको अत्याधिक परिमाणको फोहोर-मैलाको लागि संकलन केन्द्रमा अग्रिम रूपमा खबर गरेर संकलनको लागि अनुरोध गर्नुहोस् । (पेज नम्बर 14 हेर्नुहोला)

- घरायसी फोहोर-मैला (हाँगा-बिँगा तथा झारपात) भत्काएका घर तथा कम्प्लेक्स, कार्यालय, सार्वजनिक संस्था (स्कूल, सामुदायीक केन्द्रहरु इत्यादी) बाट उत्पत्ति भएका फोहोरमैलाहरु यो वर्गिकरण मा पर्दैन ।
- इन्भेन्ट , फेस्टिबल इत्यादीका फोहोरलाई स्वयंसेवक थैलोमा फाल्न मिल्दैन ।

दुई साइज (45 लिटर र 20 लिटर) का थैलाहरु उपलब्ध छन् ।

वितरण क्षेत्र	डायपरका लागि तोकिएको थैलो	स्वयंसेवक थैलो
सिटि हल (दोस्रो तल्ला), फोहोर-मैला नियन्त्रण शाखा, सबै फोहोर संकलन केन्द्र, सबै नागरिक शाखा अफिसहरु (सिमिन-बु), सबै सामुदायीक केन्द्रहरु, आत्ताका हल, मर्मत केन्द्रहरु, सबै स्वास्थ्य तथा कल्याण केन्द्रहरु, क्षेत्रिय बाल-बालिका तथा परिवार सपोर्ट केन्द्र मिनामिनो , ईच्यो हल, गासि आसाकावा ट्राफिक पार्क, कियोका ट्राफिक पार्क, स्वयंसेवक केन्द्रहरु (मिनामि ओसावा ब्रान्च समेत) फुजिमोरीको जिन्नाजिअम	○	○
सिटि हल (चौथो तल्ला) बाल बिकास सहारा शाखा, सिटि हल (पहिलो तल्ला) वृद्ध-वृद्धा नागरिक सहारा शाखा, शारीरिक अपांग कल्याण शाखा, सिटि हल तहखाने तल्ला लाईफ वेलफेर फर्स्ट डिभिजन, जन- स्वास्थ्य कार्यालय तेस्रो तल्ला स्वास्थ्य नीति शाखा, नगरपालिका भित्रका सम्पूर्ण बाल गृहहरु, नगरपालिकाका सम्पूर्ण नर्सरी स्कूलहरु, स्थानीय निरपाडलका बालबाडलकाको सुडवधा (केडह अपवाद्हरु) असाहाय व्यक्ति कल्याण केन्द्र, सम्पूर्ण वृद्ध-वृद्धा राहत परामर्श केन्द्रहरु, ओयाको फुरेआइ हिरोबा, कुरिच्यन हिरोबा (क्रियट हल 1 तल्ला), ओयाको फुरेआइ हिरोबा मिनामी-ओसावा, क्षेत्रिय बाल-बालिका तथा परिवार सपोर्ट केन्द्र (मोतो हाचिओजी मिनामि- ओसावा, ताते र ईसिकावा), युमे-किड्स बाहेक सबै "चुदोइ नो हिरोबा"	○	×
सिटि हल (पाँचौ तल्ला), पार्क शाखा, उपभोक्ता आगन्तुक केन्द्र (क्रियट हल तहखाने 1 तल्ला)	×	○

※डायपरको लागि तोकिएको थैलोको लागि प्लास्टिक कन्टेनर संकलन स्टाफलाई सम्पर्क गर्नुहोला ।

八王子市 おむつ袋

1. जनावरका लासहरु तपाईं आफैले फोहोर संकलन केन्द्रमा लिएर आउनु पर्नेछ ।
 < शुल्क > प्रति लास 1000 येन
 < लिएर आउनुपर्ने स्थान > तोबुकि क्लिन सेन्ट (तोबुकि फोहोर-मैला जलन भट्टी) (1916 तोबुकि माची ३०४२-६९२-५३८९)
 < कार्यालय समय > सोमबार- शुक्रबार तथा हरेक महिनाको चौथो आइतबार बिहान 8:30 देखि अपरान्ह 4:00 बजे सम्म (वर्षको अन्त देखि नयाँ वर्षको विदा, राष्ट्रिय विदा बाहेक)


2. यदि तपाईं संकलनको लागि अनुरोध गर्नुहुन्छ भने(अग्रिम रूपमा आवेदन दिएर)
 < शुल्क > प्रति लास 2500 येन
 < आवेदन दिने तरिका > तपाईंको नजिकको फोहोर संकलन केन्द्रमा फोन गर्नुहोस् ।(पेज नम्बर 14 हेर्नुहोला)
 ※ टामा न्यू टाउनका बासिन्दा हुनुहुन्छ भने ताते फोहोर संकलन केन्द्रमा फोन गर्नुहोला । (फोन नम्बर ३०४२-६६५-२५३१)
 < फोन उठ्ने समय > (वर्षको अन्त देखि नयाँ वर्ष को विदा बाहेकका राष्ट्रिय विदामा समेत) बिहान 8:30 देखि अपरान्ह 5:15 बजे सम्म

घरायसी सामान पुनःप्रयोग
कानुनले तोकेको वस्तुहरू



- फोहोर तह लगाउने तलका मध्ये कुनै एक तरिका छान्नुहोस् ।
- 1. पहिले खरिद गरेको स्टोरले उठाउने अथवा नयाँ खरिद गर्ने स्टोरले उठाइदिने
- 2. हाचीओजी नगरपालिकाको होमपेजमा उल्लेख भएको संकलन केन्द्रमा लिएर जाने
八王子市 家電リサイクル खोज्नुहोस्
- 3. नगरपालिकाले तोकेको संकलन गर्ने कम्पनि मार्फत तह लगाउने व्यवस्था मिलाउने
तोकिएका कम्पनिहरू; सान्वा कोग्यो फोन नम्बर ☎042-691-1805,
कुदो स्योतेन ☎042-636-7548, दाइईची सिगेन ☎042-644-2103,
खान्क्यो सिस्टम सर्भिस ☎042-625-8016, नानेई साङ्ग्यो ☎042-636-1113
- तह लगाएको पुनःप्रयोग शुल्क लाग्ने छ ।
शुल्कको लिस्ट वेबसाइटमा छ । विद्युतिय घरायसी सामानको लागि रिसाइकल टिकट
सेन्टरको पेज मा हेर्न सक्नु हुन्छ । <<http://www.rkc.aeha.or.jp/>>
- संकलन गरेको डेलिभरि चार्ज लाग्न सक्छ । तपाईंको स्थानिय डेलिभरि एजेन्ट अथवा
संकलन केन्द्रमा सोध्नुहोला ।

पर्सनल कम्प्युटर



संकलन गर्नको लागि आवेदन कसरी गर्ने ?

1. सम्बन्धित कम्प्युटर निर्माता कम्पनिमा आवेदन गर्ने
PC 3R प्रमोशन सेन्टरको वेबसाइट हेर्नुहोला । パソコン3R खोज्नुहोस्
※PC रिसाइकलको चिन्ह अंकित नभएको कम्प्युटर हो भने रिसाइकल चार्ज लाग्नेछ ।
लाग्ने रिसाइकल चार्जको लागि सम्बन्धित कम्प्युटर निर्माता कम्पनिमा सम्पर्क गर्नुहोस् ।
2. Renet Japan Co., Ltd मा आवेदन गर्ने リネットジャパン खोज्नुहोस्
"Renet Japan कम्प्युटरमा रिसाइकल चिन्ह भए पनि नभएपनि आवेदन परेको हरेक कम्प्युटर सेटको
रिसाइकल निःशुल्क हुनेछ । थप जानकारीको लागि Renet Japan को वेबसाइट हेर्नुहोला ।"
※प्याकिङ साइज र तौल विशेषिकृत हुनेछ ।
※प्याक्स मार्फत आवेदन दिन चाहनेको लागि नगरपालिकाको अफिसको दोस्रो तल्ला फोहोर मैला
नियन्त्रण शाखा तथा हरेक नागरिक सेवा शाखामा आवेदन फारम उपलब्ध छ ।



अन्य




यस प्रकारका वस्तुलाई विशेष प्रकारले तह लगाउनु आवश्यक हुन्छ र नगरपालिकाको
फोहोर संकलन केन्द्रमा नस्ट गर्न सकिँदैन ।
निर्माता कम्पनि अथवा सम्बन्धित विशेषज्ञसंग परामर्श गर्नुहोला ।
थप जानकारीको लागि फोहोर-मैला व्यवस्थापन सुझाव केन्द्रमा सम्पर्क गर्नुहोला ।
(0570-550-530)

तपाईं बसोबास गर्ने वार्डको फोहोरमैला संकलन हेर्ने निकाय

गलत फोन नम्बरमा डायल गर्नेहरु पनि धेरै पाइएको छ । फोन डायल गर्दा फोन नम्बर ठिक छ कि छैन राम्रोसंग चेक गरेर फोन गर्नुहोला ।

वृहत मैला

पिकअप आरक्षणहरू क्षेत्लाई ध्यान नदिई सामान्य रद्दी टोकरी परामर्श गर्ने केन्द्रमा मार्फत गर्नु पर्छ: नाभी-डायल  **0570-550-530** ※तपाईं नाभी-डायल प्रयोग गर्न सक्नुहुन्न भने कृपया त्यसको सट्टामा ☎042-696-5377 मा फोन गर्नुहोस् ।

ड्रप अफ आरक्षणहरू तोबुकी स्वच्छ केन्द्रमा मार्फत गर्नु पर्छ: **☎042-696-5851** ※टामा न्यू टाउन क्षेत्मा बसुहुने मानिसहरूले वस्तुहरू टामा फोहोर जलाउने प्लान्ट मा ल्याउन सक्नुहुन्छ (विवरणहरूका लागि पृष्ठ 11 मा हेर्नुहोस्) ।

तोबुकी फोहोरमैला संकलन केन्द्र: आसाकावा रिभर नर्थ एरिया इन्चार्ज(मिनामि आसाकावा)

☎ 042-691-2891 (फ्याक्स:042-691-7678)

आकाचुकि-च्यो 1~3 च्योमे, ईसिकावा-माची, इजुमी-च्यो, ईनुमे-माची, उचुकी-माची, उमेचुबो-माची, ओया-माची, ओवादा-माची, 1~7 च्योमे, ओसाकि-माची, ओचु-माची, कासुमी-माची 1~2 च्योमे, कानोउया-माची, कामी-चिबुकाता-माची, कामी ओझाता-माची, कामीकावा-माची, कावा-माची, कावागुची-माची, कियोकावा-च्यो, कुबोयामा-च्यो, 1~2 च्योमे, कोमीया-माची, सानयु-माची, सिमोओझाता-माची, शिरोयामाते 1~2 च्योमे, सुवा-माची, ताइरा-माची, दाइराकुजी-माची, ताकाकुरा-माची, ताकाचुकी-माची, ताकियामा-माची 1~2 च्योमे, ताङ्गी-माची 1~3 च्योमे, तोदोरी-माची, तोबुकी-माची, नाकानोकामी च्यो 1~5 च्योमे, नाकानो- साननो 1~3 च्योमे, नाकानो-माची, नागाबुसा-माची, नाराहारा-माची, निशीतेराकाता-माची, निबुकाता-माची, फूजीमी-च्यो, मारुयामा-च्यो, मिचुइदाइ 1~2 च्योमे, मियाशिता-माची, मियामा-च्यो, मोतो-हाचीओजी-माची 1~3 च्योमे, यानो-माची, योकोकावा-माची, योचुया-माची

ताते फोहोरमैला संकलन केन्द्र: आसाकावा रिभर साउथ एरिया इन्चार्ज

☎ 042-665-2531 (फ्याक्स:042-662-2926)

आसाही-च्यो, आजुमा-च्यो, उपनो-माची, उचुनुकी-माची, उराताकाओ-माची, ओइवाके-च्यो, ओफुने-माची, ओयोको-च्यो, ओकादोउएनो-माची, काताकुराउएनो-माची, *कामी यूगी, कितानोदाई 1~5 च्योमे, कितानो-माची, किनुगाओका 1~3 च्योमे, कुनुगिदा-माची, कोबिकी-माची, कोयासु-माची 1~4 च्योमे, सान्दा-माची 1~5 च्योमे, *सिमो युगी, शिन-च्यो, सेननीन-च्यो 1~4 च्योमे, दाइ-माची 1~4 च्योमे, ताकाओ-माची, ताते-माची, ता-माची, तेरादा-माची, तेरा-माची, तेन्जीन-च्यो, नाका-च्यो, नागा-नुमा-माची, नाकायामा, नानाकुनी 1~6 च्योमे, नामीकी-च्यो, नानयोदाइ 1~3 च्योमे, निसीआसाकावा-माची, निसीकाताकुरा 1~3 च्योमे, हाजामा-माची, हाचीमान-च्यो, हाचुजावा-माची, हिगासीआसाकावा-माची, ह्योउए 1~2 च्योमे, हियोसी-च्यो, हिराओका-च्यो, *होरिनोउची, होन-च्यो, होङ्गो-च्यो, मिसाकी-च्यो, मिदोरी-च्यो, मिनामासाकावा-माची, मिनामीशीन-च्यो, मिनामीनो 1~6 च्योमे, मिनामी-च्यो, म्योजिन-च्यो 1~4 च्योमे, मेजिरोदाइ 1~4 च्योमे, मोतोहोङ्गो-च्यो 1~4 च्योमे, मोतोयोकोयामा-च्यो 1~3 च्योमे, यागी-च्यो, यामाता-माची, *यारिमिजु, योका-माची, योकोयामा-च्यो, योरोजु-च्यो

(*तामा न्यू टाउन एरीया बाहेक)

मिनामीओसावा फोहोरमैला संकलन केन्द्र: तामा न्यू टाउन एरिया इन्चार्ज

☎ 042-674-0551 (फ्याक्स:042-677-5971)

ओचुका, काशिमा, कामी युगी 2~3 च्योमे, कोशिनो, सिमो युगी 2~3 च्योमे, हिगाशीनाकानो, बेस्सो 1~2 च्योमे, होरिनोउची 2~3 च्योमे, माचुगाया, माचुगी, मिनामीओसावा 1~5 च्योमे, यारिमिजु 2 च्योमे तथा कामी युगी, सिमो युगी, होरिनोउची र यारी मिजुका केही भाग ।

फोहोर र पुनः प्रयोग योग्य सामग्री हटाउन नदिनुहोस्

व्यक्तिको घरबाट वा सङ्कलन क्षेत्मा सङ्कलनका लागि राखिएको फोहोर वा नवीकरणीय फोहोरमैला लैजाने क्रमलाई अध्यादेशद्वारा निषेध गरिएको छ । यस अध्यादेश विरुद्ध भएका व्यक्तिहरूबारे प्रहरीलाई रिपोर्ट गर्न र ¥200,000 सम्मको जरिवाना जारी गर्न सकिन्छ । तपाईंले फोहोर वा नवीकरणीय फोहोरमैला लगिरहेको कसैलाई देख्नुहुन्छ भने कृपया उहाँहरूलाई सोझै आग्रह नगर्नुहोस् । समय, स्थान, लगिसकेको फोहोरको प्रकार वा नवीकरणीय फोहोरमैला र सवारी साधनको नम्बर वा वस्तुहरू लिएर जाने व्यक्तिबारे विवरणहरूको नोट लिनुहोस् र रद्दी टोकरी कटौती गर्ने विभाग (☎042-620-7256) मा सम्पर्क गरेर हामीलाई थाहा दिनुहोस्

फोहोर-मैलालाई गैर-कानुनी रूपमा डम्पिङ गर्नु अपराध हो ।

उलंघनकर्ता "फोहोरमैला व्यवस्थापन तथा सार्वजनिक सफाई ऐन" अनुसार सजायको भागिदार हुनेछ ।
उलंघनकर्ता व्यक्ति भएमा : उलंघन गरेको भेटिएमा 5 वर्ष सम्मको जेल सजाय अथवा 1 करोड येन सम्मको जरिवाना (अथवा दुवै सजाय र जरिवाना)
उलंघनकर्ता संस्थागत भएमा: 30 करोड येन सम्मको जरिवाना

प्रकाशक:

स्रोत रिसाइकल विभाग
फोहोरमैला नियन्त्रण शाखा

फोन : 042-620-7256

फ्याक्स : 042-626-4506

ईमेल : b480100@city.hachioji.tokyo.jp



リサイクル適性 (A)

この印刷物は、印刷用の紙へリサイクルできます。