

令和7年度（2025年度）  
中心市街地歩行量調査業務委託

報 告 書

令和8年2月

八王子市 拠点整備部 市街地活性課  
株式会社 東京用地補償

## 目 次

1. 業務概要	1
2. 調査地点	4
3. 調査結果	6
4. 過去の歩行量推移	18
5. 調査地点別歩行量	20

## 1. 業務概要

### 1-1. 業務目的

本業務は、中心市街地の活性化施策を推進していくための基礎データとして活用すること、及び八王子市中心市街地活性化基本計画の目標指標「歩行者通行量」の実績値を把握することを目的とする。

### 1-2. 調査日時

調査日

休日：令和7年11月23日（日） 天候：曇り

平日：令和7年11月25日（火） 天候：曇り 時々 晴れ

調査時間

9時～22時までの13時間調査

### 1-3. 調査概要

歩行者通行量調査 32 地点を測定する。調査地点の位置等については表 1-1、図 1-1 を参照のこと

(1) 歩行者通行量調査（32 地点）

### 1-4. 調査方法

(1) 歩行者通行量調査

数取り器（カウンター）を用いて調査断面を通行する歩行者を方向別・時間別・分類別に観測を行った。集計時間は1時間毎とした。

調査は中学生以上の歩行者を対象とした。自転車に乗車している人は調査対象外とした。

調査分類は男女の2分類で行った。調査対象及び分類については、調査員の目視判断で行った。

調査地点ごとに、1時間単位で歩行者の特徴を記録した。また、調査地点周辺に人が集まる要因となるものがある場合は、そのことについても記録した。

#### 【特徴の例】

・家族連れが多い ・親子連れが多い ・会社員が多い ・学生が多い など

#### 【人が集まる要因の例】

・〇〇に向かう女性が多い ・〇〇イベントへの参加と思われる男性が多い  
・ランチの移動販売を行っている など

表1-1 調査地点一覧表

地点No.	調査地点名
1	東放射線アイロード①
2	東放射線アイロード②
3	八王子駅北口交番前(旧TWIN TOWER前)
4	ドン・キホーテ前(旧長崎屋前)
5	横山町公園(旧にのみや履物店前)
6	八王子駅入口交差点(旧岩崎印店駅前店前)
7	甲州街道①(旧理容タイヨー前)
8	甲州街道②(旧小野商店前)
9	八日町交差点(旧住宅情報館)
10	甲州街道③(旧宮地楽器八王子センター前)
11	甲州街道④(旧ビュータワー八王子前)
12	とちの木デッキ下(旧コトブキ前)
13-1	八王子駅北口通路①
13-2	八王子駅北口通路②
14	八王子駅南口通路
15	三井住友銀行前
16	京王八王子駅中央口
17	桑並木通り(旧日本政策金融公庫ビル)
18	八王子スクエアビル南
19	八王子スクエアビル西①
20	八王子スクエアビル西②
21	八王子スクエアビル北
22	パーク壱番街通り①(旧DYNACITY HACHIOJI前①)
23	パーク壱番街通り②(旧DYNACITY HACHIOJI前②)
24	マルベリーブリッジ
25	甲州街道⑤(旧織物会館前)
26	富士見通り(旧ファモス八王子ビル前)
27	みさき通り(旧マロウドイン八王子前)
28	ジョイ五番街通り(旧駐車場前)
29	みずき通り
30	野猿街道
31	とちの木通り(旧SOFTBANKショップ前)

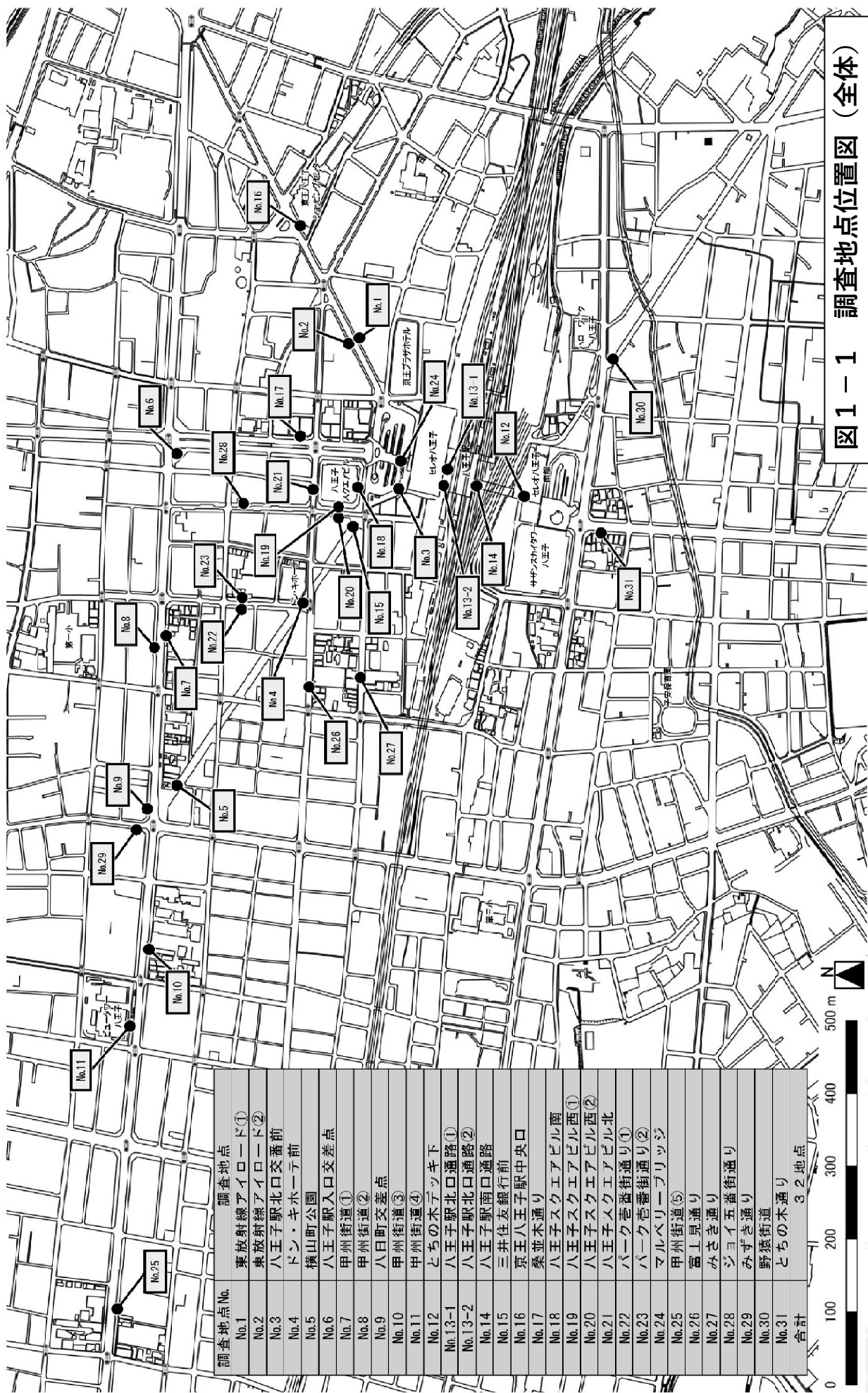


図1-1 調査地点位置図 (全体)

調査地点No.	調査地点
No.1	東放射線アイロード①
No.2	東放射線アイロード②
No.3	八王子駅北口交番前
No.4	ドン・キホーテ前
No.5	横山町公園
No.6	八王子駅入口交差点
No.7	甲州街道①
No.8	甲州街道②
No.9	八日町交差点
No.10	甲州街道③
No.11	甲州街道④
No.12	とちの木デッキ下
No.13-1	八王子駅北口通路①
No.13-2	八王子駅北口通路②
No.14	八王子駅南口通路
No.15	三井住友銀行前
No.16	京王八王子駅中央口
No.17	桑並木通り
No.18	八王子スクエアビル南
No.19	八王子スクエアビル西①
No.20	八王子スクエアビル西②
No.21	八王子スクエアビル北
No.22	パーク吾妻街通り①
No.23	パーク吾妻街通り②
No.24	マルベリーブリッジ
No.25	甲州街道⑤
No.26	富士原通り
No.27	みさき通り
No.28	ジョイ五番街通り
No.29	みずき通り
No.30	野猿街道
No.31	とちの木通り
合計	32地点

この地図は、東京都知事の承認を受けて、東京都縮尺 2,500 分の 1 地形図を利用して作成したものである。(承認番号)6都市基交著第82号

## 2. 調査地点

調査地点は、以下の4エリアに区分する。(表2-1、図2-1参照)

- ① 中心市街地活性化基本計画目標指標対象エリア
- ② JR八王子駅北口エリア
- ③ JR八王子駅南口エリア
- ④ 京王八王子駅エリア

※ ①の中心市街地活性化基本計画目標指標対象エリアとは、八王子市中心市街地活性化基本計画において、中心市街地活性化の目標の一つに掲げている「文化・歴史をはじめとする様々なまちの魅力を感じ、回遊できるまちなみ空間の創出」の指標「歩行者通行量」の調査箇所 32 地点のうち、駅のための利用者が多く含まれるJR八王子駅、京王八王子駅周辺の調査地点を除いた 23 地点を言う。

表2-1 調査地点エリア区分

エリア名	調査地点名			
① 中心市街地活性化基本計画 目標指標対象エリア	No.1	東放射線アイロード①	No.2	東放射線アイロード②
	No.4	ドン・キホーテ前(旧長崎屋前)	No.5	横山町公園(旧にのみや履物店前)
	No.6	八王子駅入口交差点(旧岩崎印店駅前店前)	No.7	甲州街道①(旧理容タイヨ一前)
	No.8	甲州街道②(旧小野商店前)	No.9	八日町交差点(旧住宅情報館)
	No.10	甲州街道③(旧宮地楽器八王子センター前)	No.11	甲州街道④(旧ビュータワー八王子前)
	No.17	桑並木通り(旧日本政策金融公庫ビル)	No.19	八王子スクエアビル西①
	No.20	八王子スクエアビル西②	No.21	八王子スクエアビル北
	No.22	パーク巻番街通り①(旧DYNACITY HACHIOJI前①)	No.23	パーク巻番街通り②(旧DYNACITY HACHIOJI前②)
	No.25	甲州街道⑤(旧織物会館前)	No.26	富士見通り(旧ファモス八王子ビル前)
	No.27	みさき通り(旧マロウドイン八王子前)	No.28	ジョイ五番街通り(旧駐車場前)
	No.29	みずぎ通り	No.30	野猿街道
	No.31	とちの木通り(旧SOFTBANKショップ前)		
	② JR八王子駅北口エリア	No.3	八王子駅北口交番前(旧TWIN TOWER前)	No.13-1
No.13-2		八王子駅北口通路②	No.15	三井住友銀行前
No.18		八王子スクエアビル南	No.24	マルベリーブリッジ
③ JR八王子駅南口エリア	No.12	とちの木デッキ下(旧コトブキ前)	No.14	八王子駅南口通路
④ 京王八王子駅エリア	No.16	京王八王子駅中央口		

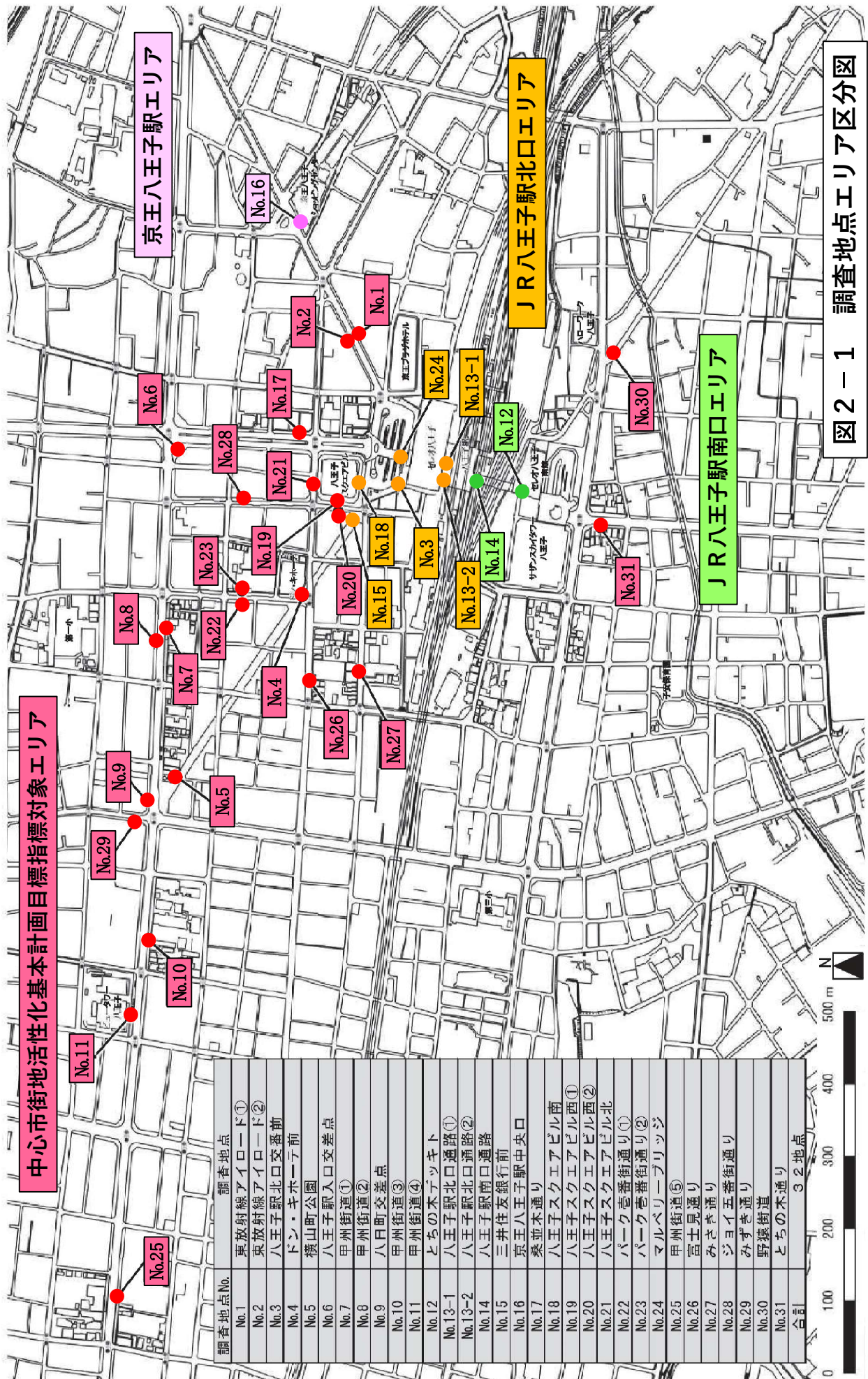


図2-1 調査地点エリア区分図

中心市街地活性化基本計画目標指標対象エリア

調査地点No.	調査地点
No.1	東放射線アイロード①
No.2	東放射線アイロード②
No.3	八王子駅北口交番前
No.4	ドン・キホーテ前
No.5	横山町公園
No.6	八王子駅入口交差点
No.7	甲州街道①
No.8	甲州街道②
No.9	八日町交差点
No.10	甲州街道③
No.11	甲州街道④
No.12	とちの木テック
No.13-1	八王子駅北口通路①
No.13-2	八王子駅北口通路②
No.14	八王子駅南口通路
No.15	三井住友銀行前
No.16	京王八王子駅中央口
No.17	桑並木通り
No.18	八王子スクエアビル南
No.19	八王子スクエアビル西①
No.20	八王子スクエアビル西②
No.21	八王子スクエアビル北
No.22	パーク高番街通り①
No.23	パーク高番街通り②
No.24	マルベリーブリッジ
No.25	甲州街道⑤
No.26	富士見通り
No.27	みさき通り
No.28	ジョイ五番街通り
No.29	みずき通り
No.30	野猿街道
No.31	とちの木通り
合計	32地点



### 3. 調査結果

令和7年度の調査結果には、比較対象として、前年度（令和6年度）と八王子市中心市街地活性化基本計画で基準年度としている平成28年度の歩行量を掲載している。

#### （1）全体の歩行量

調査地点全体の歩行量は、休日 486,847人、平日 457,386人で、令和6年度と比較し、休日は 23,475人（5.1%）の増加、平日は 14,661人（3.0%）減少した。また、平成28年度と比較し、休日 4,289人（0.9%）の増加、平日は 35,857人（7.3%）減少した。

平成28年度及び令和6年度と比較し休日の歩行量は増加していた。毎年歩行量調査を行っているが、平成28年度の歩行量を上回ったのは今年度が初めてとなった。一時期、新型コロナウイルス感染症の影響で減少した歩行量だが、様々なイベントの開催や感染症拡大の中整備された地域拠点等によるぎわいの創出の効果が表出したものと考えられる。

平成28年度及び令和6年度と比較し平日の歩行量は減少した。要因は、テレワークやリモート会議等の導入、デリバリーの需要の増加などの生活様式の変化により、歩行量が減少しているものと考えられる。

表3-1 調査地点全体の歩行量

	平成28年度 (2016年度)	令和6年度 (2024年度)	令和7年度 (2025年度)	令和6年度比		平成28年度比	
				増減数	増減率	増減数	増減率
休日(人)	482,558	463,372	486,847	+23,475	+5.1%	+4,289	+0.9%
平日(人)	493,243	471,729	457,386	-14,343	-3.0%	-35,857	-7.3%
平休比率	97.8%	98.2%	106.4%				

## ① 平休比率

平休比率とは、平日の歩行量に対する休日の歩行量の割合を表すものである。これは、一般的には平日の方が通勤・通学などで人が多く移動するため、比率は100%未満になることが多い。一方で、平日より休日の歩行量が多い場合（比率が100%以上の場合）は、人が多く集まる要因として買い物やイベント、レジャーなどが考えられる。

令和7年度の平休比率は106.4%で、令和6年度より8.2%高く、平成28年度よりも8.6%高かった。

平休日比が100%を超過した要因は、休日に開催されるイベントにより来街者増加したことに加え、平日のリモート会議等の導入により業務目的の来街者が減少しているものと考えられる。

## ② 1日当たりの平均歩行量比較（令和6年度及び平成28年度比）

1日当たりの平均歩行量は、1週間の中で休日と平日の日数を考慮し、（休日の調査地点全体の歩行量×2＋平日の調査地点全体の歩行量×5）÷7として算出した。

令和7年度の1日当たりの平均歩行量は、令和6年度と比較し0.8%減少、平成28年度と比較し5.0%減少した。

【令和7年度（2025年度）】

$$(486,847\text{人/日} \times 2\text{日} + 457,386\text{人/日} \times 5\text{日}) \div 7\text{日} \approx \underline{465,803\text{人}}$$

【令和6年度（2024年度）】

$$(463,372\text{人/日} \times 2\text{日} + 471,729\text{人/日} \times 5\text{日}) \div 7\text{日} \approx \underline{469,341\text{人}}$$

【平成28年度（2016年度）】

$$(482,558\text{人/日} \times 2\text{日} + 493,243\text{人/日} \times 5\text{日}) \div 7\text{日} \approx \underline{490,190\text{人}}$$

## (2) 調査地点別歩行量 (表 3-2、3-3、3-4 参照)

休日と平日の歩行量の差が大きかった地点のうち、休日の歩行量が多かった上位3地点は、No.24「マルベリーブリッジ」(7,282人)、No.13-1「八王子駅北口通路①」(6,998人)、No.15「三井住友銀行前」(6,197人)であった。

平日の歩行量が多かった上位3地点はNo.12「とちの木デッキ下」(7,567人)、No.18「八王子スクエアビル南」(2,509人)、No.14「八王子駅南口通路」(2,124人)であった。

令和6年度と比較して休日、平日ともに歩行量が増加した地点は32地点中15地点であった。最も増加率が高かった地点は、No.29「みずき通り」で休日56.6%、平日では10.8%減少していた。また、No.3「八王子駅北口交番前(旧TWIN TOWER前)」でも休日14.8%、平日27.2%増加、No.2「東放射線アイロード②」で休日23.2%、平日5.5%増加していた。特にNo.29での休日歩行量が大幅に増加した要因は、調査地点付近にある「八王子市芸術文化会館(いちようホール)」にてイベントが開催されており、利用者が多数通過したことによるものであった。

表3-2 調査地点別歩行量(13時間集計)

単位:人/13h

地点No.	調査地点名	休日	平日
		合計	合計
No.1	東放射線アイロード①	16,803	18,401
No.2	東放射線アイロード②	5,096	4,935
No.3	八王子駅北口交番前(旧TWIN TOWER前)	50,721	44,806
No.4	ドン・キホーテ前(旧長崎屋前)	24,162	18,911
No.5	横山町公園(旧にのみや履物店前)	9,565	8,062
No.6	八王子駅入口交差点(旧岩崎印店駅前店前)	4,238	4,472
No.7	甲州街道①(旧理容タイヨー前)	2,446	2,144
No.8	甲州街道②(旧小野商店前)	1,607	1,810
No.9	八日町交差点(旧住宅情報館)	2,372	2,917
No.10	甲州街道③(旧宮地楽器八王子センター前)	2,670	2,477
No.11	甲州街道④(旧ビュータワー八王子前)	2,647	2,453
No.12	とちの木デッキ下(旧コトブキ前)	19,260	26,827
No.13-1	八王子駅北口通路①	78,362	71,364
No.13-2	八王子駅北口通路②	38,769	36,285
No.13-1,2	八王子駅北口通路合計	117,131	107,649
No.14	八王子駅南口通路	65,264	67,388
No.15	三井住友銀行前	35,062	28,865
No.16	京王八王子駅中央口	16,833	18,790
No.17	桑並木通り(旧日本政策金融公庫ビル)	6,953	5,883
No.18	八王子スクエアビル南	4,494	7,003
No.19	八王子スクエアビル西①	8,942	6,945
No.20	八王子スクエアビル西②	4,080	3,746
No.21	八王子スクエアビル北	9,351	7,633
No.22	パーク壱番街通り①(旧DYNACITY HACHIOJI前①)	2,777	1,987
No.23	パーク壱番街通り②(旧DYNACITY HACHIOJI前②)	3,432	2,807
No.24	マルベリーブリッジ	48,810	41,528
No.25	甲州街道⑤(旧織物会館前)	1,443	1,251
No.26	富士見通り(旧ファモス八王子ビル前)	5,508	4,599
No.27	みさき通り(旧マロウドイン八王子前)	3,184	2,708
No.28	ジョイ五番街通り(旧駐車場前)	3,843	3,512
No.29	みずき通り	2,290	1,302
No.30	野猿街道	3,536	2,846
No.31	とちの木通り(旧SOFTBANKショップ前)	2,327	2,729
合計(32箇所)		486,847	457,386

表3-3 歩行量前回対比表(13時間集計)

単位:人/13h

地点No.	調査地点名	休日			平日		
		令和6年度	令和7年度	前年度 対比率	令和6年度	令和7年度	前年度 対比率
No.1	東放射線アイロード①	16,718	16,803	+0.5%	19,133	18,401	-3.8%
No.2	東放射線アイロード②	4,135	5,096	+23.2%	4,676	4,935	+5.5%
No.3	八王子駅北口交番前(旧TWIN TOWER前)	44,174	50,721	+14.8%	35,216	44,806	+27.2%
No.4	ドン・キホーテ前(旧長崎屋前)	23,935	24,162	+0.9%	16,404	18,911	+15.3%
No.5	横山町公園(旧にのみや履物店前)	9,476	9,565	+0.9%	7,704	8,062	+4.6%
No.6	八王子駅入口交差点(旧岩崎印店駅前店前)	4,365	4,238	-2.9%	4,103	4,472	+9.0%
No.7	甲州街道①(旧理容タイヨー前)	2,227	2,446	+9.8%	2,233	2,144	-4.0%
No.8	甲州街道②(旧小野商店前)	1,414	1,607	+13.6%	1,840	1,810	-1.6%
No.9	八日町交差点(旧住宅情報館)	2,314	2,372	+2.5%	2,790	2,917	+4.6%
No.10	甲州街道③(旧宮地楽器八王子センター前)	2,603	2,670	+2.6%	2,336	2,477	+6.0%
No.11	甲州街道④(旧ビュータワー八王子前)	2,397	2,647	+10.4%	2,439	2,453	+0.6%
No.12	とちの木デッキ下(旧コトブキ前)	19,665	19,260	-2.1%	28,142	26,827	-4.7%
No.13-1	八王子駅北口通路①	74,402	78,362	+5.3%	104,616	71,364	-31.8%
No.13-2	八王子駅北口通路②	34,313	38,769	+13.0%	39,110	36,285	-7.2%
No.13-1,2	八王子駅北口通路合計	108,715	117,131	+7.7%	143,726	107,649	-25.1%
No.14	八王子駅南口通路	61,371	65,264	+6.3%	58,649	67,388	+14.9%
No.15	三井住友銀行前	37,021	35,062	-5.3%	24,842	28,865	+16.2%
No.16	京王八王子駅中央口	16,531	16,833	+1.8%	18,721	18,790	+0.4%
No.17	桑並木通り(旧日本政策金融公庫ビル)	6,631	6,953	+4.9%	6,312	5,883	-6.8%
No.18	八王子スクエアビル南	4,893	4,494	-8.2%	6,831	7,003	+2.5%
No.19	八王子スクエアビル西①	8,537	8,942	+4.7%	6,762	6,945	+2.7%
No.20	八王子スクエアビル西②	3,760	4,080	+8.5%	3,371	3,746	+11.1%
No.21	八王子スクエアビル北	9,348	9,351	+0.0%	7,222	7,633	+5.7%
No.22	パーク壱番街通り①(旧DYNACITY HACHIOJI前①)	2,849	2,777	-2.5%	2,146	1,987	-7.4%
No.23	パーク壱番街通り②(旧DYNACITY HACHIOJI前②)	3,596	3,432	-4.6%	3,021	2,807	-7.1%
No.24	マルベリーブリッジ	46,093	48,810	+5.9%	43,343	41,528	-4.2%
No.25	甲州街道⑤(旧織物会館前)	1,435	1,443	+0.6%	1,167	1,251	+7.2%
No.26	富士見通り(旧ファミモス八王子ビル前)	5,359	5,508	+2.8%	5,088	4,599	-9.6%
No.27	みさき通り(旧マロウドイン八王子前)	3,026	3,184	+5.2%	3,103	2,708	-12.7%
No.28	ジョイ五番街通り(旧駐車場前)	3,657	3,843	+5.1%	3,261	3,512	+7.7%
No.29	みずき通り	1,462	2,290	+56.6%	1,460	1,302	-10.8%
No.30	野猿街道	3,512	3,536	+0.7%	3,144	2,846	-9.5%
No.31	とちの木通り(旧SOFTBANKショップ前)	2,153	2,327	+8.1%	2,544	2,729	+7.3%
合計(32箇所)		463,372	486,847	+5.1%	471,729	457,386	-3.0%

表3-4 歩行量平成28年度(2016年度)対比表(13時間集計)

単位:人/13h

地点No.	調査地点名	休日			平日		
		平成28年度	令和7年度	前年度 対比率	平成28年度	令和7年度	前年度 対比率
No.1	東放射線アイロード①	20,083	16,803	-16.3%	22,156	18,401	-16.9%
No.2	東放射線アイロード②	4,678	5,096	+8.9%	5,543	4,935	-11.0%
No.3	八王子駅北口交番前(旧TWIN TOWER前)	52,592	50,721	-3.6%	51,086	44,806	-12.3%
No.4	ドン・キホーテ前(旧長崎屋前)	20,752	24,162	+16.4%	16,542	18,911	+14.3%
No.5	横山町公園(旧にのみや履物店前)	9,633	9,565	-0.7%	7,898	8,062	+2.1%
No.6	八王子駅入口交差点(旧岩崎印店駅前店前)	3,025	4,238	+40.1%	3,545	4,472	+26.1%
No.7	甲州街道①(旧理容タイヨ一前)	1,778	2,446	+37.6%	1,673	2,144	+28.2%
No.8	甲州街道②(旧小野商店前)	1,418	1,607	+13.3%	1,872	1,810	-3.3%
No.9	八日町交差点(旧住宅情報館)	1,911	2,372	+24.1%	3,028	2,917	-3.7%
No.10	甲州街道③(旧宮地楽器八王子センター前)	2,274	2,670	+17.4%	2,310	2,477	+7.2%
No.11	甲州街道④(旧ビュータワー八王子前)	3,181	2,647	-16.8%	2,604	2,453	-5.8%
No.12	とちの木デッキ下(旧コトブキ前)	21,412	19,260	-10.1%	32,285	26,827	-16.9%
No.13-1	八王子駅北口通路①	66,637	78,362	+17.6%	71,032	71,364	+0.5%
No.13-2	八王子駅北口通路②	46,266	38,769	-16.2%	51,650	36,285	-29.7%
No.13-1,2	八王子駅北口通路合計	112,903	117,131	+3.7%	122,682	107,649	-12.3%
No.14	八王子駅南口通路	65,677	65,264	-0.6%	70,021	67,388	-3.8%
No.15	三井住友銀行前	34,394	35,062	+1.9%	29,694	28,865	-2.8%
No.16	京王八王子駅中央口	22,608	16,833	-25.5%	22,987	18,790	-18.3%
No.17	桑並木通り(旧日本政策金融公庫ビル)	8,728	6,953	-20.3%	6,910	5,883	-14.9%
No.18	八王子スクエアビル南	11,349	4,494	-60.4%	8,451	7,003	-17.1%
No.19	八王子スクエアビル西①	8,548	8,942	+4.6%	6,612	6,945	+5.0%
No.20	八王子スクエアビル西②	4,518	4,080	-9.7%	4,498	3,746	-16.7%
No.21	八王子スクエアビル北	12,257	9,351	-23.7%	9,619	7,633	-20.6%
No.22	パーク壱番街通り①(旧DYNACITY HACHIOJI前①)	2,504	2,777	+10.9%	2,624	1,987	-24.3%
No.23	パーク壱番街通り②(旧DYNACITY HACHIOJI前②)	4,515	3,432	-24.0%	4,273	2,807	-34.3%
No.24	マルベリーブリッジ	31,857	48,810	+53.2%	33,928	41,528	+22.4%
No.25	甲州街道⑤(旧織物会館前)	1,803	1,443	-20.0%	1,693	1,251	-26.1%
No.26	富士見通り(旧ファミモス八王子ビル前)	4,381	5,508	+25.7%	4,266	4,599	+7.8%
No.27	みさき通り(旧マロウドイン八王子前)	2,926	3,184	+8.8%	3,247	2,708	-16.6%
No.28	ジョイ五番街通り(旧駐車場前)	3,292	3,843	+16.7%	3,323	3,512	+5.7%
No.29	みずき通り	1,332	2,290	+71.9%	1,058	1,302	+23.1%
No.30	野猿街道	3,354	3,536	+5.4%	3,291	2,846	-13.5%
No.31	とちの木通り(旧SOFTBANKショップ前)	2,875	2,327	-19.1%	3,524	2,729	-22.6%
合計(32箇所)		482,558	486,847	+0.9%	493,243	457,386	-7.3%

(3) 男女別歩行量 (表 3-5 参照)

男女ごとの歩行量の合計は、休日・平日ともに男性が多く、その割合は休日で 52.6%、平日で 53.3% となった。

休日・平日ともに女性の歩行量が多かった地点は、No.24「マルベリーブリッジ」のみであった。

表 3-5 男女別歩行量表 (13 時間集計)

単位: 人/13h

地点No.	調査地点名	休日		平日	
		男性	女性	男性	女性
No.1	東放射線アイロード①	8,749	8,054	9,927	8,474
No.2	東放射線アイロード②	3,231	1,865	2,977	1,958
No.3	八王子駅北口交番前(旧TWIN TOWER前)	28,077	22,644	23,974	20,832
No.4	ドン・キホーテ前(旧長崎屋前)	13,236	10,926	10,606	8,305
No.5	横山町公園(旧にのみや履物店前)	5,052	4,513	4,370	3,692
No.6	八王子駅入口交差点(旧岩崎印店駅前店前)	2,332	1,906	2,447	2,025
No.7	甲州街道①(旧理容タイヨ一前)	1,308	1,138	1,025	1,119
No.8	甲州街道②(旧小野商店前)	889	718	937	873
No.9	八日町交差点(旧住宅情報館)	1,223	1,149	1,388	1,529
No.10	甲州街道③(旧宮地楽器八王子センター前)	1,439	1,231	1,321	1,156
No.11	甲州街道④(旧ビュータワー八王子前)	1,355	1,292	1,231	1,222
No.12	とちの木デッキ下(旧コトブキ前)	9,890	9,370	15,269	11,558
No.13-1	八王子駅北口通路①	38,757	39,605	35,718	35,646
No.13-2	八王子駅北口通路②	18,964	19,805	20,450	15,835
No.13-1,2	八王子駅北口通路合計	57,721	59,410	56,168	51,481
No.14	八王子駅南口通路	33,863	31,401	34,826	32,562
No.15	三井住友銀行前	19,431	15,631	15,780	13,085
No.16	京王八王子駅中央口	8,915	7,918	10,365	8,425
No.17	桑並木通り(旧日本政策金融公庫ビル)	4,138	2,815	3,451	2,432
No.18	八王子スクエアビル南	2,579	1,915	3,462	3,541
No.19	八王子スクエアビル西①	5,297	3,645	4,086	2,859
No.20	八王子スクエアビル西②	2,827	1,253	2,333	1,413
No.21	八王子スクエアビル北	5,681	3,670	4,519	3,114
No.22	パーク壱番街通り①(旧DYNACITY HACHIOJI前①)	1,702	1,075	1,165	822
No.23	パーク壱番街通り②(旧DYNACITY HACHIOJI前②)	1,846	1,586	1,515	1,292
No.24	マルベリーブリッジ	23,045	25,765	20,193	21,335
No.25	甲州街道⑤(旧織物会館前)	776	667	587	664
No.26	富士見通り(旧ファミス八王子ビル前)	3,278	2,230	2,823	1,776
No.27	みさき通り(旧マロウドイン八王子前)	1,920	1,264	1,721	987
No.28	ジョイ五番街通り(旧駐車場前)	2,183	1,660	1,838	1,674
No.29	みずき通り	1,062	1,228	745	557
No.30	野猿街道	1,933	1,603	1,530	1,316
No.31	とちの木通り(旧SOFTBANKショップ前)	1,192	1,135	1,357	1,372
合計(32箇所)		256,170	230,677	243,936	213,450

#### (4) 時間変動図

休日の時間帯歩行量は9時台から増加傾向であり、その後12時台から15時台までは4万人を超えた歩行量で推移し、その後17時台から18時台にピークを迎え、18時以降から減少する傾向であった。(図3-1参照)

平日の時間帯歩行量は12時台に小さなピークがあり、その後14時台まで若干の減少傾向となり、17時台から18時台に再びピークを迎え、その後減少する傾向であった。(図3-2参照)。

##### 【休日】

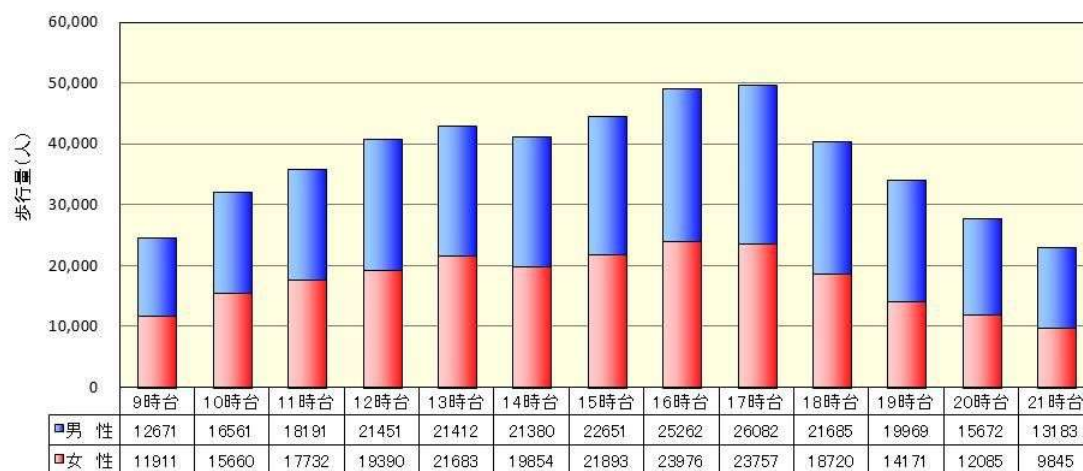


図3-1 歩行量時間変動図 (休日)

##### 【平日】

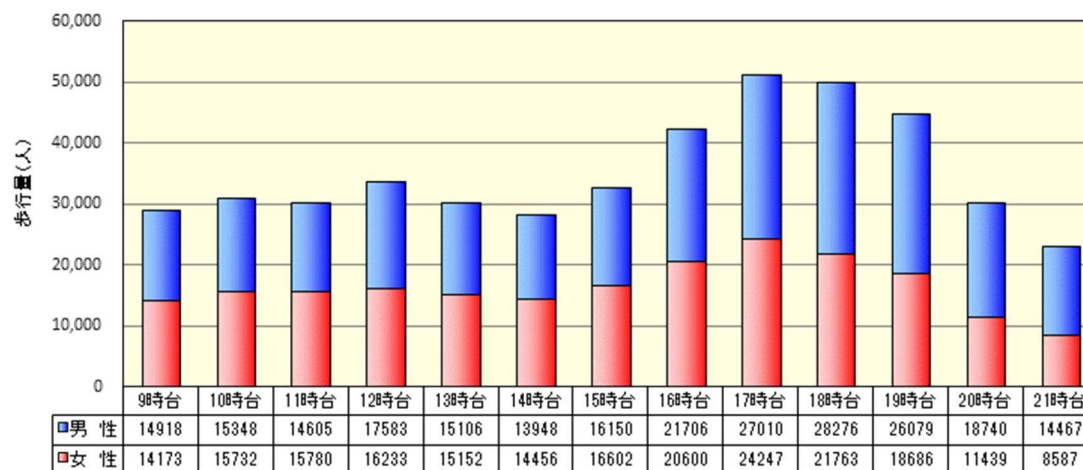


図3-2 歩行量時間変動図 (平日)

休日の時間帯歩行量の9～11時台、12～16時台、17～21時台のいずれの時間帯も男性歩行量が女性歩行量より多くなっている。（図3-3参照）

平日の時間帯歩行量の9～11時台の時間帯は女性歩行量が若干多く、12～16時台の時間帯は男性歩行量が若干多く、17～21時台の時間帯は男性歩行量が女性歩行量を大きく上回っていた。（図3-4参照）



図3-3 歩行量時間（朝・昼・夜）変動図（休日）



図3-4 歩行量時間（朝・昼・夜）変動図（平日）

## (5) エリア別歩行量 (表 3-6 参照)

### ① 中心市街地活性化基本計画目標指標対象エリア

- ・ 休日歩行量は129,272人、平日歩行量は114,530人で休日の方が多い。
- ・ 休日歩行量は、令和6年度から4,363人(3.5%)増加、平成28年度から494人(0.4%)減少した。
- ・ 平日歩行量は、令和6年度から2,271人(2.0%)増加、平成28年度から7,579人(6.2%)減少した。
- ・ 平休比率は112.9%であった。

### ③ JR八王子駅北口エリア

- ・ 休日歩行量は256,218人、平日歩行量は229,851人で休日の方が多い。
- ・ 休日歩行量は、令和6年度から15,322人(6.4%)増加、平成28年度から13,123人(5.4%)増加した。
- ・ 平日歩行量は、令和6年度から24,107人(9.5%)減少、平成28年度から15,990人(6.5%)減少した。
- ・ 平休比率は111.5%であった。

### ④ JR八王子駅南口エリア

- ・ 休日歩行量は84,524人、平日歩行量は94,215人で平日の方が多い。
- ・ 休日歩行量は、令和6年度から3,488人(4.3%)増加、平成28年度から2,565人(2.9%)減少した。
- ・ 平日歩行量は、令和6年度から7,424人(8.6%)増加、平成28年度から8,091人(7.9%)減少した。
- ・ 平休比率は89.7%であった。

### ⑤ 京王八王子駅エリア

- ・ 休日歩行量は16,833人、平日歩行量は18,790人で平日の方が多い。
- ・ 休日歩行量は、令和6年度から302人(1.8%)増加、平成28年度から5,775人(25.5%)減少した。
- ・ 平日歩行量は、令和6年度から69人(0.4%)増加、平成28年度から4,197人(18.3%)減少した。
- ・ 平休比率は89.6%であった。

表3-6 エリア別休日・平日歩行量 令和4年度・平成28年度対比表(13時間集計)

単位:人/13h

エリア名	対象 地点数	休日			前回対比 増減率	平日			平休比率	
		令和6年度	令和7年度	令和6年度 増減率		令和6年度	令和7年度	前年度 対比率	令和6年度	令和7年度
① 中心市街地活性化基本計画 目標指標対象エリア	23	124,909	129,272	+3.5%	112,259	114,530	+2.0%	111.3%	112.9%	
② JR八王子駅北口エリア	6	240,896	256,218	+6.4%	253,958	229,851	-9.5%	94.9%	111.5%	
③ JR八王子駅南口エリア	2	81,036	84,524	+4.3%	86,791	94,215	+8.6%	93.4%	89.7%	
④ 京王八王子駅エリア	1	16,531	16,833	+1.8%	18,721	18,790	+0.4%	88.3%	89.6%	
合 計	32	463,372	486,847	+5.1%	471,729	457,386	-3.0%	98.2%	106.4%	

エリア名	対象 地点数	休日			前年度 対比率	平日			平休比率	
		平成28年度	令和7年度	前年度 対比率		平成28年度	令和7年度	前年度 対比率	平成28年度	令和7年度
① 中心市街地活性化基本計画 目標指標対象エリア	23	129,766	129,272	-0.4%	122,109	114,530	-6.2%	106.3%	112.9%	
② JR八王子駅北口エリア	6	243,095	256,218	+5.4%	245,841	229,851	-6.5%	98.9%	111.5%	
③ JR八王子駅南口エリア	2	87,089	84,524	-2.9%	102,306	94,215	-7.9%	85.1%	89.7%	
④ 京王八王子駅エリア	1	22,608	16,833	-25.5%	22,987	18,790	-18.3%	98.4%	89.6%	
合 計	32	482,558	486,847	+0.9%	493,243	457,386	-7.3%	97.8%	106.4%	

(6) エリア別男女別歩行量 (表 3-7 参照)

全体として休日・平日ともに女性より男性の歩行量が多い。

① 中心市街地活性化基本計画目標指標対象エリア

- ・休日の男性歩行量は72,649人、女性歩行量は56,623人で男性の方が多い。
- ・平日の男性歩行量は63,899人、女性歩行量は50,631人で男性の方が多い。
- ・休日・平日ともに女性より男性の歩行量が多い。

② JR八王子駅北口エリア

- ・休日の男性歩行量は130,853人、女性歩行量は125,365人で男性の方が多い。
- ・平日の男性歩行量は119,577人、女性歩行量は110,274人で男性の方が多い。
- ・休日・平日ともに女性より男性の歩行量が多い。

③ JR八王子駅南口エリア

- ・休日の男性歩行量は43,753人、女性歩行量は40,771人で男性の方が若干多い。
- ・平日の男性歩行量は50,095人、女性歩行量は44,120人で男性の方が多い。
- ・休日・平日ともに女性より男性の歩行量が多い。

④ 京王八王子駅エリア

- ・休日の男性歩行量は8,915人、女性歩行量は7,918人で男性の方が多い。
- ・平日の男性歩行量は10,365人、女性歩行量は8,425人で男性の方が多い。
- ・休日・平日ともに女性より男性の歩行量が多い。

表 3-7 エリア別男女別歩行量 (13 時間集計)

単位: 人/13h

エリア名	対象 地点数	休日		平日	
		男性	女性	男性	女性
① 中心市街地活性化基本計画 目標指標対象エリア	23	72,649	56,623	63,899	50,631
② JR八王子駅北口エリア	6	130,853	125,365	119,577	110,274
③ JR八王子駅南口エリア	2	43,753	40,771	50,095	44,120
④ 京王八王子駅エリア	1	8,915	7,918	10,365	8,425
合 計	32	256,170	230,677	243,936	213,450





## 5. 調査地点別歩行量

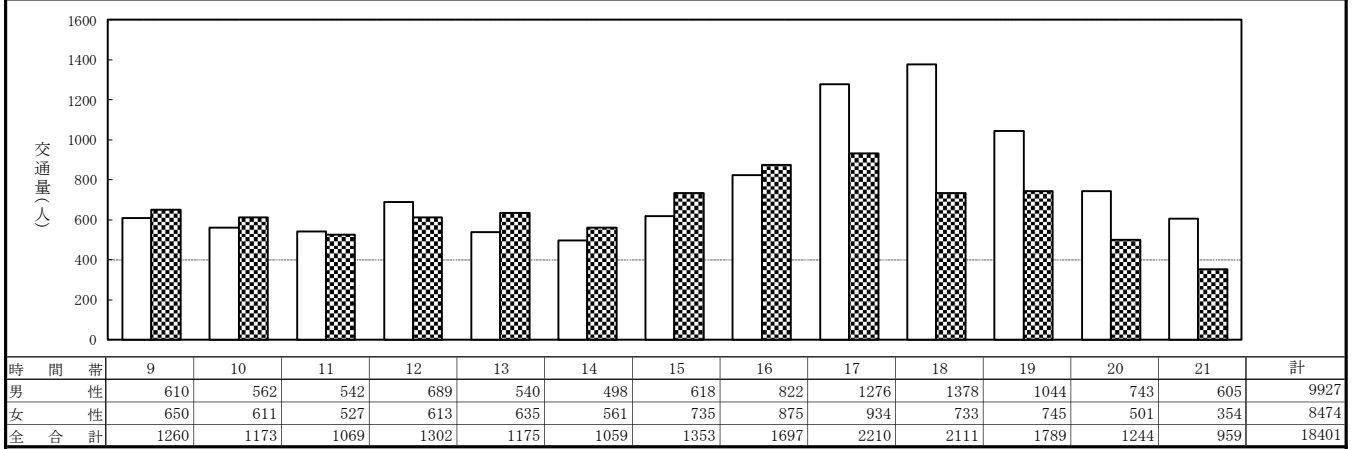
<b>調査地点別歩行量</b>	方 向 案 内 図			
調査地点 No.1 東放射線アイロード①				
調査時間 9:00～22:00 (13時間)				
<table border="1" style="width: 100%; border-collapse: collapse;"> <tr><td style="text-align: center;">凡 例</td></tr> <tr><td style="text-align: center;">□ 男性</td></tr> <tr><td style="text-align: center;">■ 女性</td></tr> </table>		凡 例	□ 男性	■ 女性
凡 例				
□ 男性				
■ 女性				

	平日	休日
総歩行量	18,401人	
方向別	ア: 9,486人    イ: 8,915人	ア: 8,660人    イ: 8,143人
男女別	男性    女性	男性    女性
	9,927人    8,474人	8,749人    8,054人
考察	午前	会社員が多い
	昼	学生が多い
	午後	学生が多い
	夕	学生・会社員が多い
	夜	会社員が多い

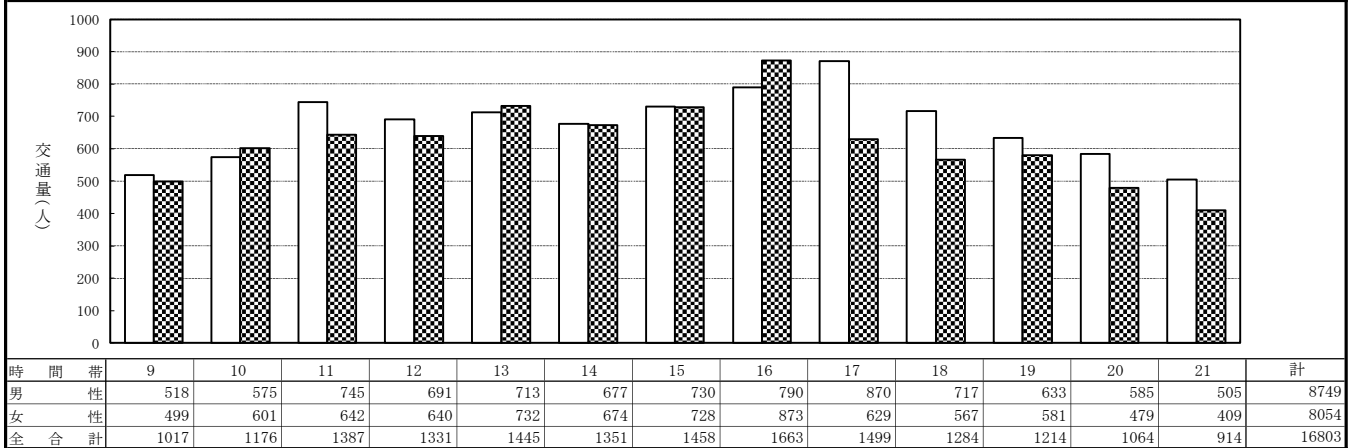
※ 午前：9時～11時、昼：11時～13時、午後13時～16時、夕：16時～19時、夜：19時～22時  
 平日・休日：JR八王子駅と京王八王子駅の往来が多い。

男女別歩行量時間変動図 (13時間歩行量)

調査年月日：令和7年11月25日 (火)    【平日】    天候：曇り



調査年月日：令和7年11月23日 (日)    【休日】    天候：曇り時々晴れ



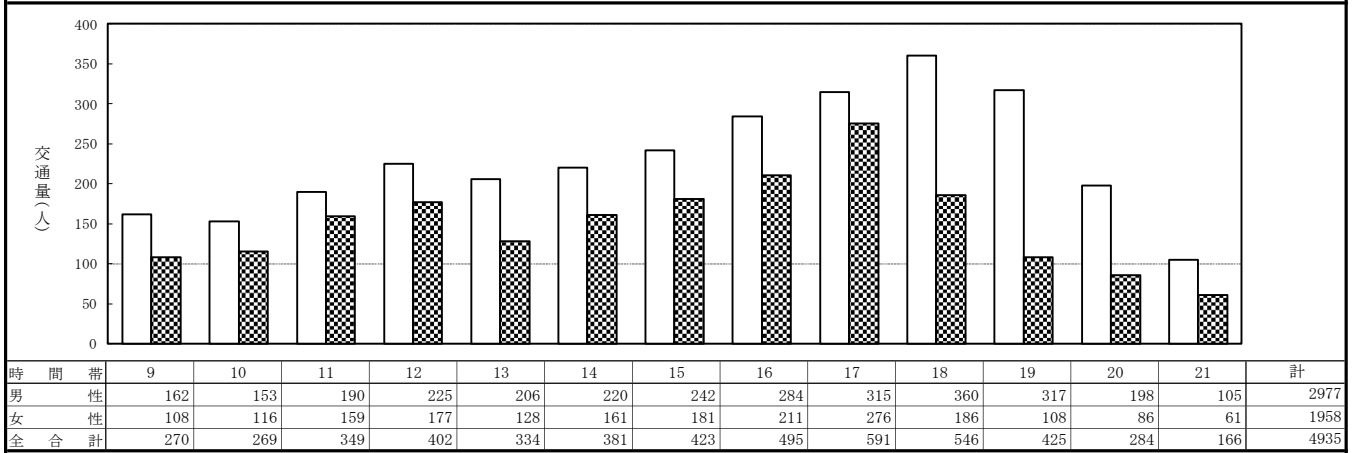
<b>調査地点別歩行量</b>	方 向 案 内 図			
調査地点 No.2 東放射線アイロード②		ロイビル      日本生命 八王子ビル		
調査時間 9:00～22:00 (13時間)		ア ←-----→ イ		
<table border="1" style="width: 100%; border-collapse: collapse;"> <tr><td style="text-align: center;">凡 例</td></tr> <tr><td style="text-align: center;">□ 男性</td></tr> <tr><td style="text-align: center;">▨ 女性</td></tr> </table>		凡 例	□ 男性	▨ 女性
凡 例				
□ 男性				
▨ 女性				

		平日		休日	
総歩行量		4,935人		5,096人	
方向別		ア: 2,553人	イ: 2,382人	ア: 2,301人	イ: 2,795人
男女別	男性			男性	女性
		2,977人	1,958人	3,231人	1,865人
考察	午前	高齢者が多い		高齢者が多い	
	昼	高齢者が多い		高齢者が多い	
	午後	学生が多い		家族連れが多い	
	夕	学生が多い		家族連れが多い	
	夜	会社員が多い		家族連れが多い	

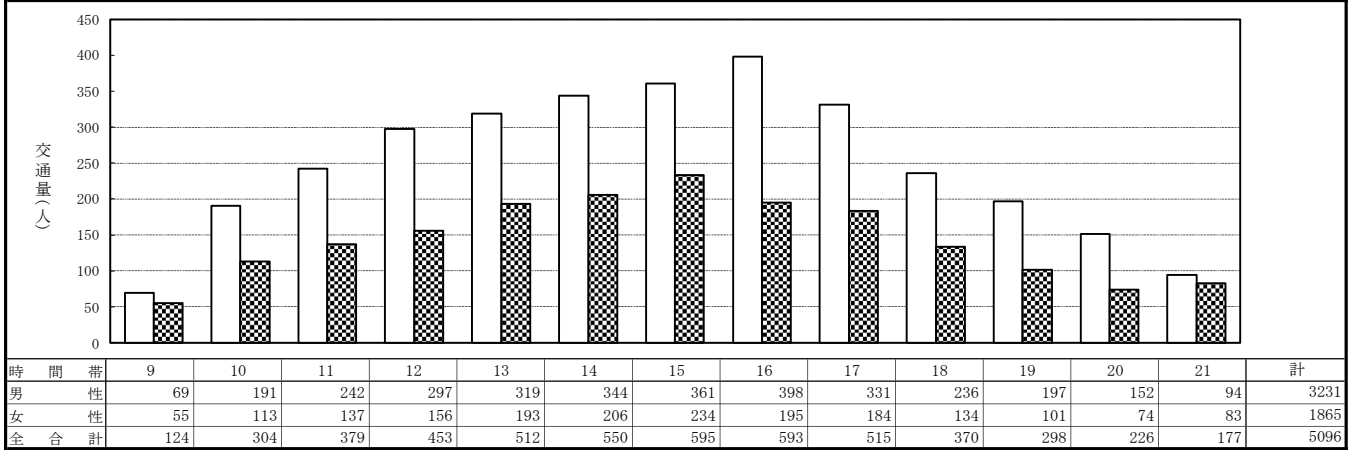
※ 午前: 9時～11時、昼: 11時～13時、午後13時～16時、夕: 16時～19時、夜: 19時～22時  
 平日・休日: JR八王子駅と京王八王子駅の往来が多い。

男女別歩行量時間変動図 (13時間歩行量)

調査年月日: 令和7年11月25日 (火)      【平日】      天候: 曇り



調査年月日: 令和7年11月23日 (日)      【休日】      天候: 曇り時々晴れ



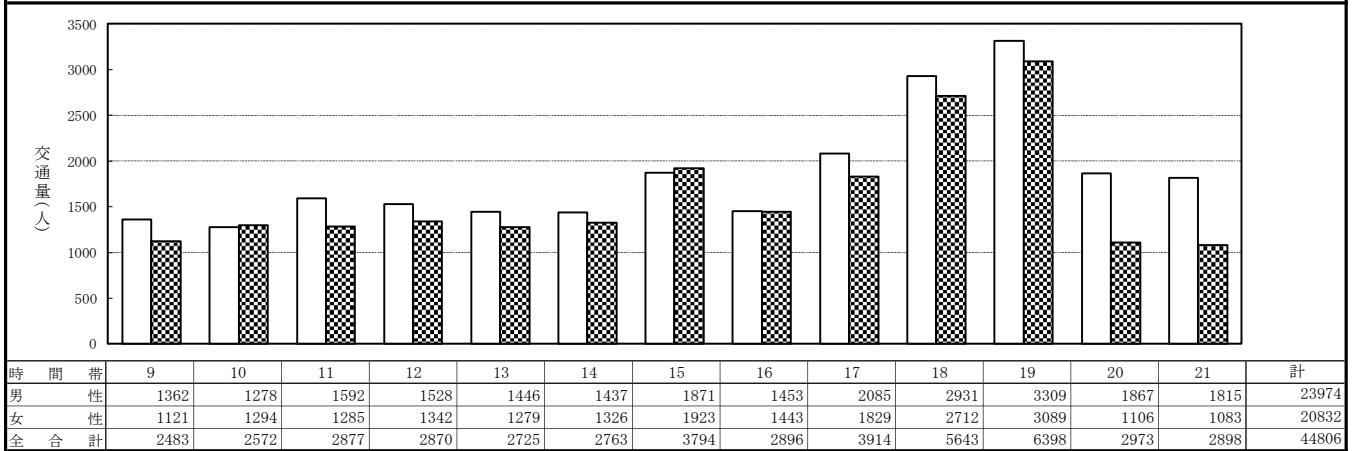
<b>調査地点別歩行量</b>	方 向 案 内 図	
調査地点 No.3 八王子駅北口交番前		
調査時間 9:00～22:00 (13時間)		
凡例 <div style="display: flex; align-items: center; gap: 5px;"> <div style="width: 15px; height: 10px; border: 1px solid black; background-color: white;"></div> 男性         <div style="width: 15px; height: 10px; border: 1px solid black; background-color: #cccccc; margin-left: 10px;"></div> 女性       </div>		

		平日		休日	
総歩行量		44,806人		50,721人	
方向別		ア: 21,737人	イ: 23,069人	ア: 24,284人	イ: 26,437人
男女別		男性	女性	男性	女性
		23,974人	20,832人	28,077人	22,644人
考察	午前	会社員が多い		若者が多い	
	昼	会社員が多い		若者が多い	
	午後	高齢者が多い		特になし	
	夕	会社員が多い		若者が多い	
	夜	会社員が多い		若者が多い	

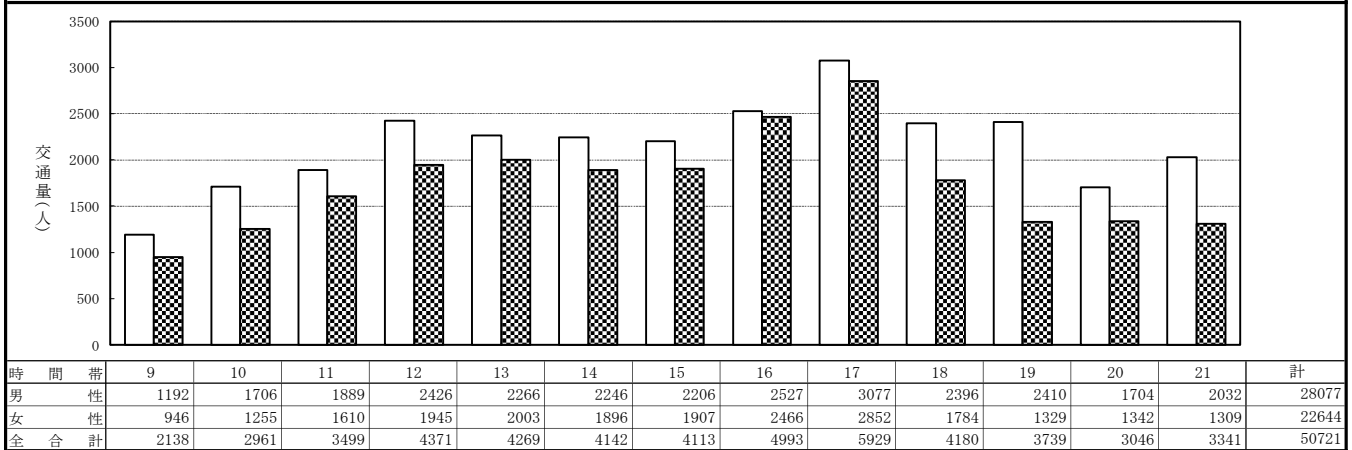
※ 午前: 9時～11時、昼: 11時～13時、午後13時～16時、夕: 16時～19時、夜: 19時～22時  
 平日・休日: 駅または駅建物施設利用者が多い。

男女別歩行量時間変動図 (13時間歩行量)

調査年月日: 令和7年11月25日 (火) 【平日】 天候: 曇り



調査年月日: 令和7年11月23日 (日) 【休日】 天候: 曇り時々晴れ



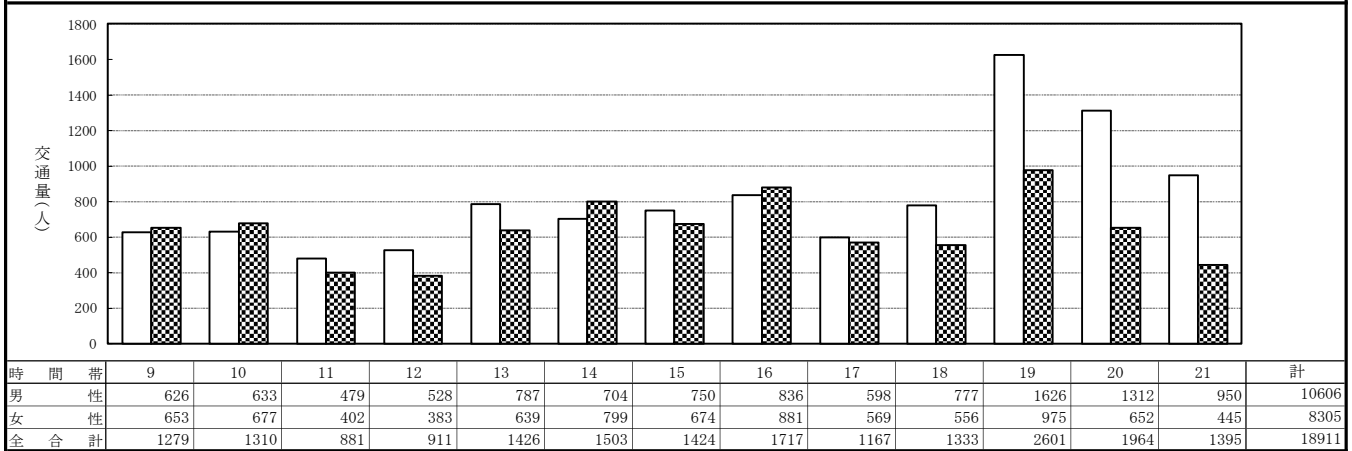
<b>調査地点別歩行量</b>	方向 案 内 図		
調査地点 No. 4 ドン・キホーテ前			
調査時間 9:00～22:00 (13時間)			
<table border="1" style="width:100%; border-collapse: collapse;"> <tr> <td style="text-align: center;">凡 例</td> </tr> <tr> <td style="text-align: center;">□ 男性</td> </tr> <tr> <td style="text-align: center;">■ 女性</td> </tr> </table>			凡 例
凡 例			
□ 男性			
■ 女性			

		平日		休日	
総歩行量		18,911人		24,162人	
方向別		ア: 10,344人	イ: 8,567人	ア: 12,480人	イ: 11,682人
男女別	男性			男性	女性
		10,606人	8,305人	13,236人	10,926人
考察	午前	会社員、高齢者が多い		一人歩きが多い	
	昼	会社員、高齢者が多い		カップルが多い	
	午後	若者が多い		カップルが多い	
	夕	カップルが多い		若者・カップルが多い	
	夜	カップルが多い		若者・カップルが多い	

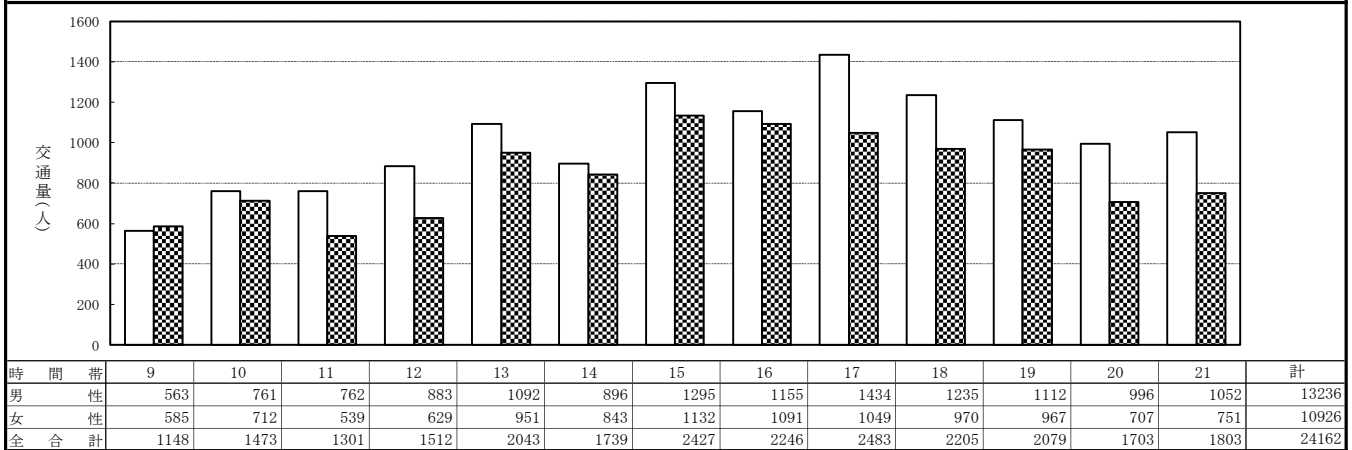
※ 午前: 9時～11時、昼: 11時～13時、午後13時～16時、夕: 16時～19時、夜: 19時～22時  
 平日・休日: ドン・キホーテ利用者及び駅⇄商店街への行き来が多い。

男女別歩行量時間変動図 (13時間歩行量)

調査年月日: 令和7年11月25日 (火) 【平日】 天候: 曇り



調査年月日: 令和7年11月23日 (日) 【休日】 天候: 曇り時々晴れ

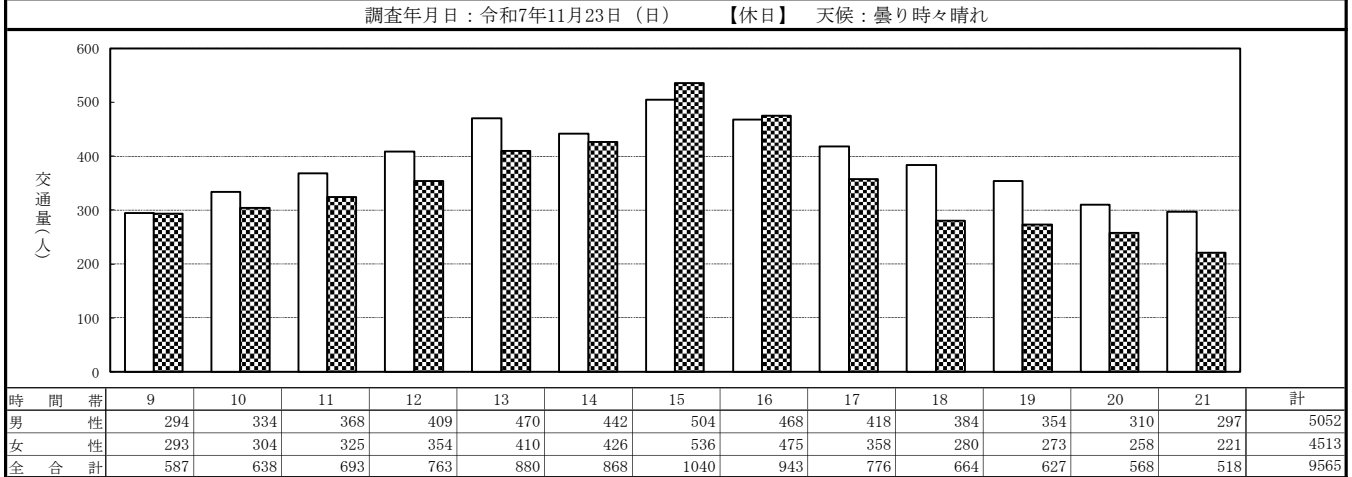
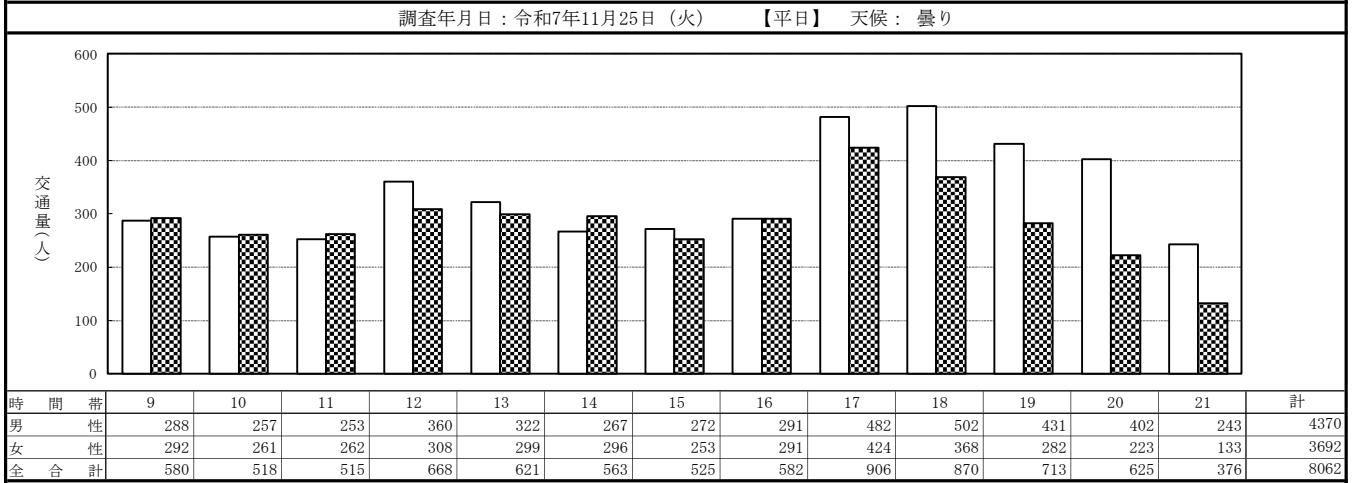


<b>調査地点別歩行量</b>	方 向 案 内 図	
調査地点 No. 5 横山町公園		
調査時間 9:00～22:00 (13時間)		
凡 例 <div style="display: flex; align-items: center; gap: 5px;"> <div style="width: 15px; height: 10px; border: 1px solid black; background-color: white;"></div> 男性         </div> <div style="display: flex; align-items: center; gap: 5px;"> <div style="width: 15px; height: 10px; border: 1px solid black; background-color: #cccccc;"></div> 女性         </div>		

		平日		休日	
総歩行量		8,062人		9,565人	
方向別		ア: 3,917人	イ: 4,145人	ア: 4,806人	イ: 4,759人
男女別	男性			男性	女性
		4,370人	3,692人	5,052人	4,513人
考察	午前	高齢者が多い		会社員が多い	
	昼	高齢者が多い		家族連れが多い	
	午後	高齢者が多い		家族連れが多い	
	夕	会社員が多い		家族連れが多い	
	夜	会社員が多い		家族連れが多い	

※ 午前: 9時～11時、昼: 11時～13時、午後13時～16時、夕: 16時～19時、夜: 19時～22時  
 平日・休日: 朝・夜は商店街の通り抜け(駅利用者)が多く、昼・夕は商店街利用者が多くみられた。

男女別歩行量時間変動図 (13時間歩行量)

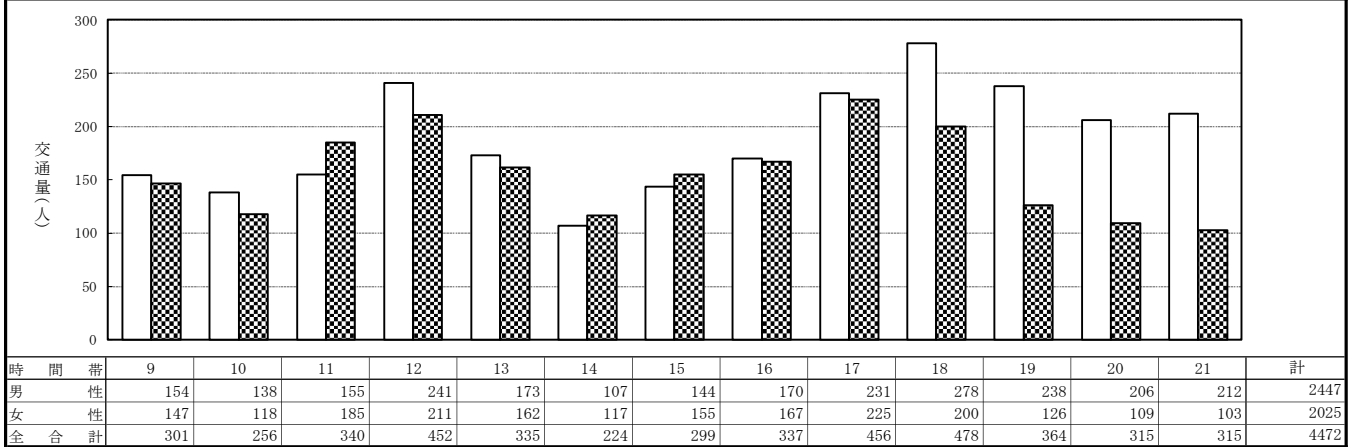


<b>調査地点別歩行量</b>	方向案内図	
調査地点 No.6 八王子駅入口交差点		
調査時間 9:00～22:00 (13時間)		
凡例 <div style="display: flex; align-items: center;"> <div style="width: 15px; height: 10px; border: 1px solid black; margin-right: 5px;"></div> 男性         <div style="width: 15px; height: 10px; background-color: #cccccc; border: 1px solid black; margin-left: 10px; margin-right: 5px;"></div> 女性       </div>		

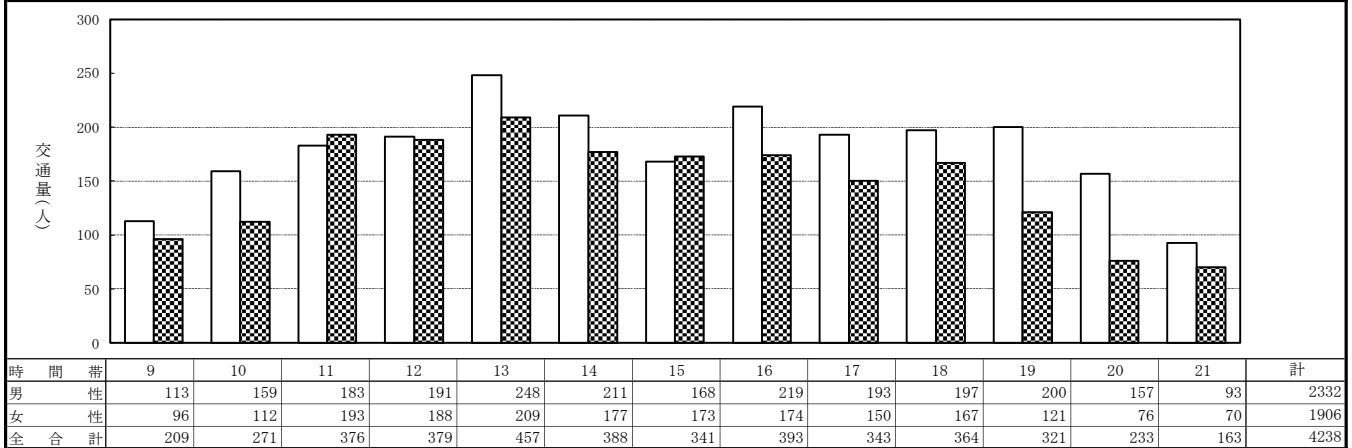
		平日		休日	
総歩行量		4,472人		4,238人	
方向別		ア: 2,043人	イ: 2,429人	ア: 2,026人	イ: 2,212人
男女別	男性			男性	女性
		2,447人	2,025人	2,332人	1,906人
考察	午前	高齢者が多い		特になし	
	昼	高齢者が多い		親子連れ・家族連れが多い	
	午後	会社員・学生が多い		親子連れ・家族連れが多い	
	夕	会社員が多い		親子連れ・家族連れが多い	
	夜	会社員が多い		親子連れ・家族連れが多い	

※ 午前: 9時～11時、昼: 11時～13時、午後13時～16時、夕: 16時～19時、夜: 19時～22時  
 平日・休日: イオン利用者が多い。休日の夕方時間帯は居酒屋利用者が多く見られた。  
**男女別歩行量時間変動図 (13時間歩行量)**

調査年月日: 令和7年11月25日 (火) 【平日】 天候: 曇り



調査年月日: 令和7年11月23日 (日) 【休日】 天候: 曇り時々晴れ



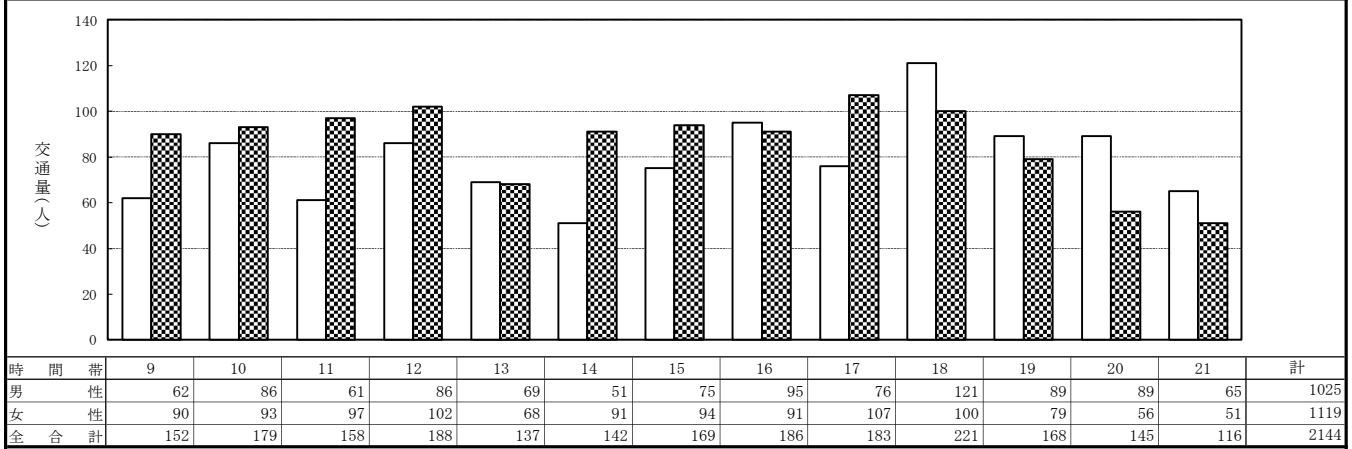
<b>調査地点別歩行量</b>	方 向 案 内 図	N ↑
調査地点 No.7 甲州街道①		
調査時間 9:00～22:00 (13時間)		至 八幡町 ← 国道20号 → 至 大和田橋 イ ← ー ー ー → ア サンクレイドル 八王子横山町
凡 例 □ 男性 ■ 女性		

		平日		休日	
総歩行量		2,144人		2,446人	
方向別		ア: 1,012人	イ: 1,132人	ア: 1,215人	イ: 1,231人
男女別	男性	1,025人	1,119人	1,308人	1,138人
	女性				
考察	午前	会社員・高齢者が多い		特になし	
	昼	高齢者が多い		家族連れが多い	
	午後	高齢者が多い		家族連れが多い	
	夕	会社員が多い		家族連れが多い	
	夜	会社員が多い		若者が多い	

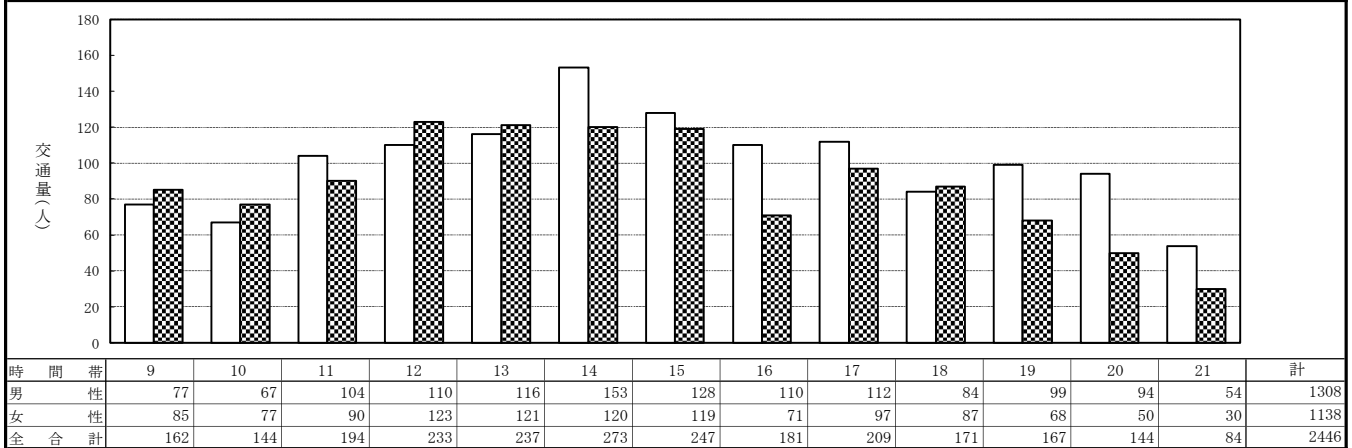
※ 午前: 9時～11時、昼: 11時～13時、午後13時～16時、夕: 16時～19時、夜: 19時～22時  
 平日・休日: どちら焼き「まかな」の利用者が多くみられた。

男女別歩行量時間変動図 (13時間歩行量)

調査年月日: 令和7年11月25日 (火) 【平日】 天候: 曇り



調査年月日: 令和7年11月23日 (日) 【休日】 天候: 曇り時々晴れ



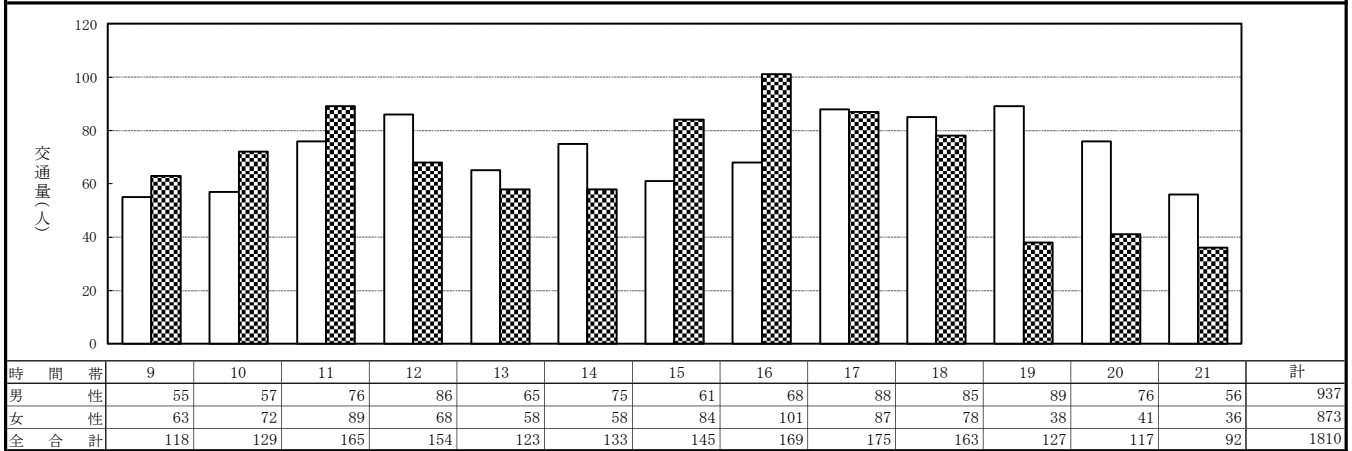
<b>調査地点別歩行量</b>		方 向 案 内 図	
調査地点	No. 8 甲州街道②		
調査時間	9:00～22:00 (13時間)		
凡 例	<div style="display: flex; align-items: center;"> <div style="width: 15px; height: 10px; border: 1px solid black; margin-right: 5px;"></div> 男性         </div> <div style="display: flex; align-items: center;"> <div style="width: 15px; height: 10px; background-color: #cccccc; border: 1px solid black; margin-right: 5px;"></div> 女性         </div>		

		平日		休日	
総歩行量		1,810人		1,607人	
方向別		ア: 812人	イ: 998人	ア: 745人	イ: 862人
男女別	男性			男性	女性
		937人	873人	889人	718人
考 察	午前	高齢者が多い		特になし	
	昼	高齢者が多い		家族連れが多い	
	午後	主婦が多い		親子連れが多い	
	夕	会社員が多い		若者が多い	
	夜	会社員が多い		若者が多い	

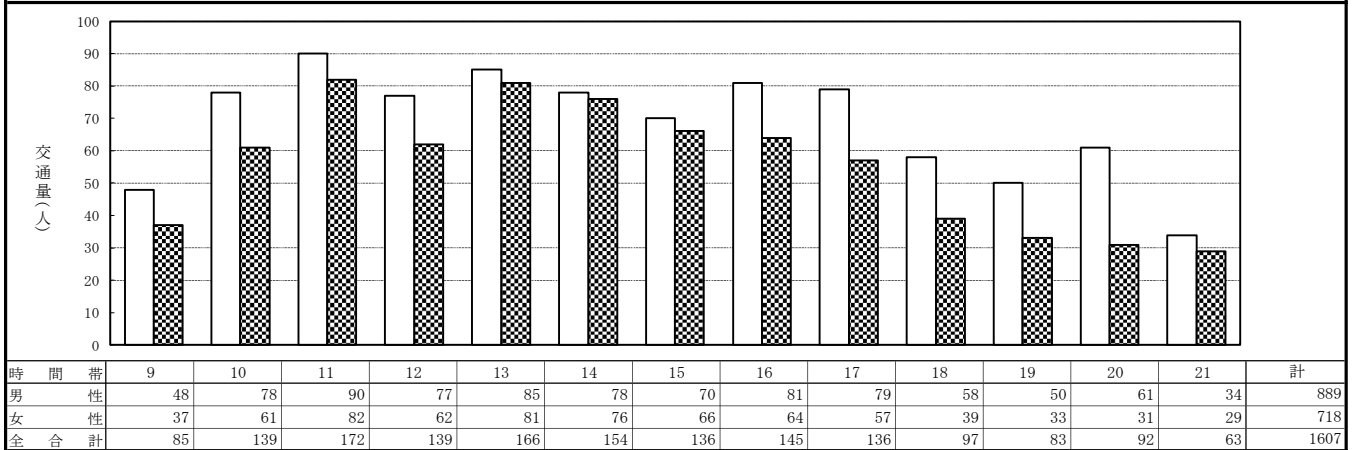
※ 午前：9時～11時、昼：11時～13時、午後13時～16時、夕：16時～19時、夜：19時～22時

男女別歩行量時間変動図 (13時間歩行量)

調査年月日：令和7年11月25日 (火) 【平日】 天候：曇り



調査年月日：令和7年11月23日 (日) 【休日】 天候：曇り時々晴れ

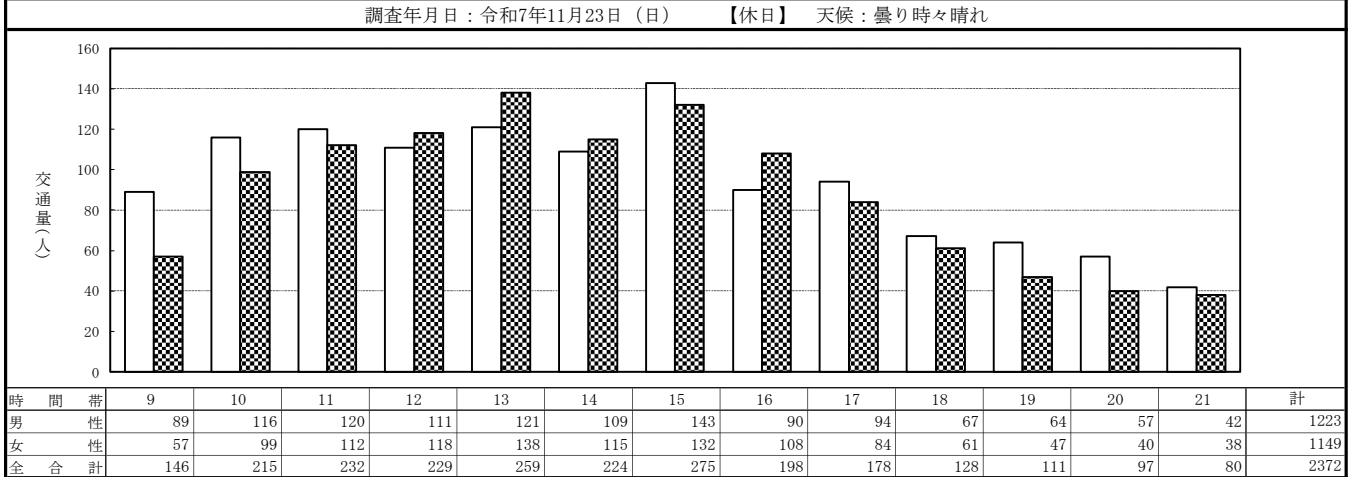
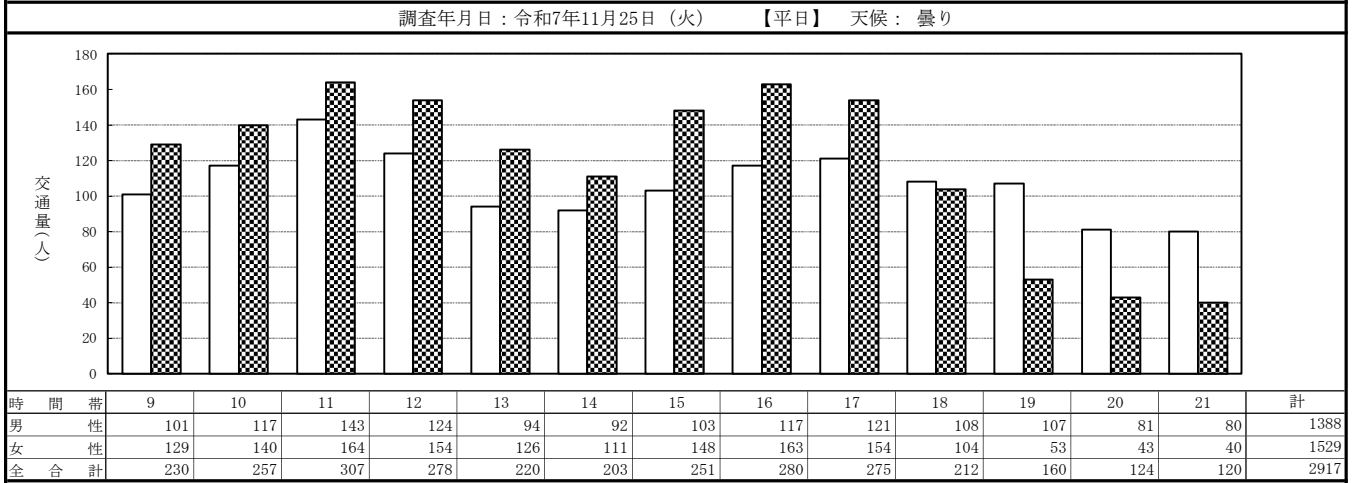


<b>調査地点別歩行量</b>	方向案内図					
調査地点 No.9 八日町交差点						
調査時間 9:00~22:00 (13時間)						
<table border="1" style="width:100%; border-collapse: collapse;"> <tr><th colspan="2">凡例</th></tr> <tr><td style="text-align: center;">□</td><td>男性</td></tr> <tr><td style="text-align: center;">▨</td><td>女性</td></tr> </table>			凡例		□	男性
凡例						
□	男性					
▨	女性					

	平日		休日	
総歩行量	2,917人		2,372人	
方向別	ア: 1,346人	イ: 1,571人	ア: 1,049人	イ: 1,323人
男女別	男性	女性	男性	女性
	1,388人	1,529人	1,223人	1,149人
考察	午前	高齢者が多い		高齢者が多い
	昼	高齢者が多い		高齢者が多い
	午後	高齢者が多い		家族連れ・高齢者が多い
	夕	学生が多い		家族連れ・高齢者が多い
	夜	会社員が多い		若者が多い

※ 午前: 9時~11時、昼: 11時~13時、午後13時~16時、夕: 16時~19時、夜: 19時~22時  
 ※ 銀行利用者、パン屋に来店する人が多い。休日にいちょうホールでのイベント参加者が多くみられた (13時~16時)

男女別歩行量時間変動図 (13時間歩行量)



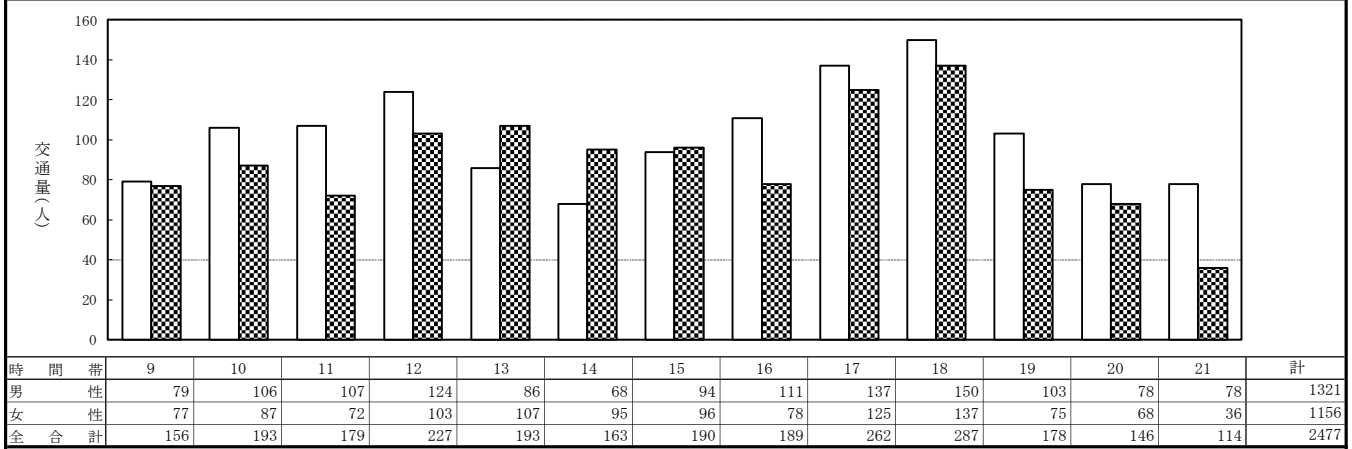
<b>調査地点別歩行量</b>	方向 案 内 図	
調査地点 No.10 甲州街道③		萬栄堂 帽子店      三菱UFJ 銀行
調査時間 9:00～22:00 (13時間)		至 八幡町      至 大和田橋 国道20号 三井のリパーク 八王子八日町 駐車場
凡 例 □ 男性 ■ 女性		

		平日		休日	
総歩行量		2,477人		2,670人	
方向別		ア: 1,276人	イ: 1,201人	ア: 1,426人	イ: 1,244人
男女別	男性			男性	女性
		1,321人	1,156人	1,439人	1,231人
考察	午前	特になし		中高年者が多い	
	昼	高齢者が多い		カップルが多い	
	午後	中高年者が多い		中高年者が多い	
	夕	若者・会社員が多い		若者が多い	
	夜	会社員が多い		若者が多い	

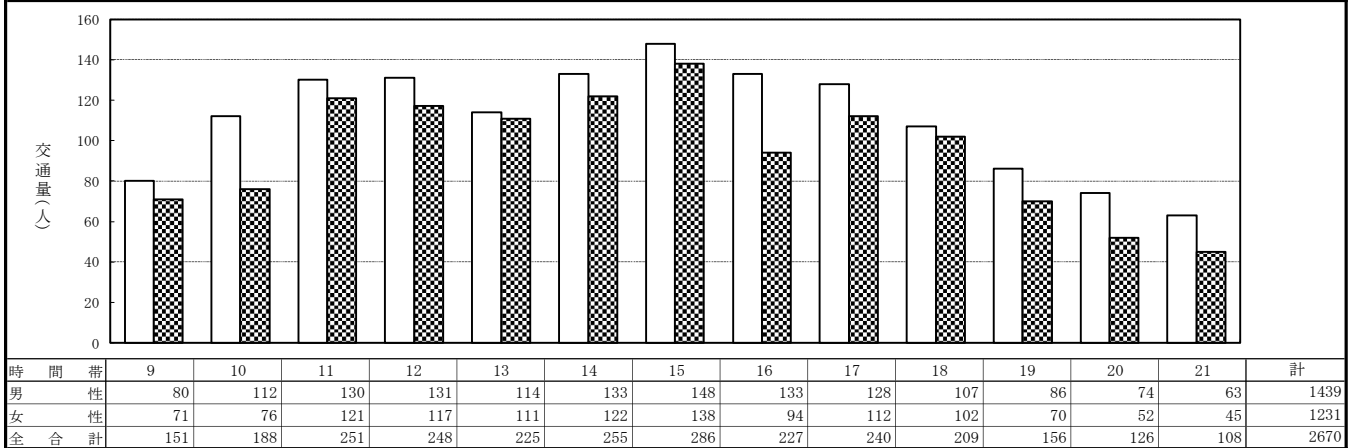
※ 午前: 9時～11時、昼: 11時～13時、午後13時～16時、夕: 16時～19時、夜: 19時～22時

男女別歩行量時間変動図 (13時間歩行量)

調査年月日: 令和7年11月25日 (火) 【平日】 天候: 曇り



調査年月日: 令和7年11月23日 (日) 【休日】 天候: 曇り時々晴れ

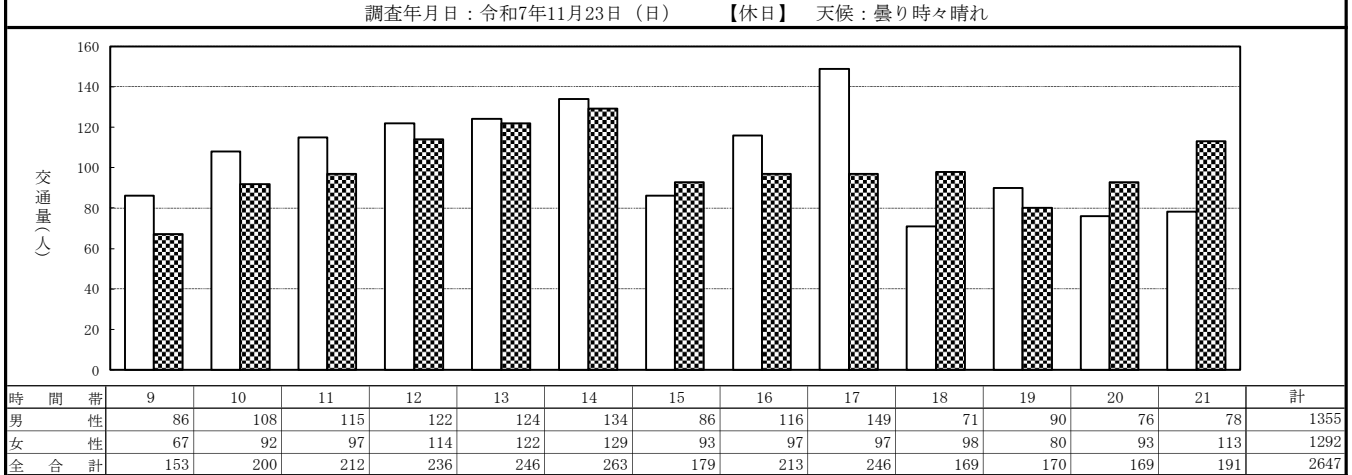
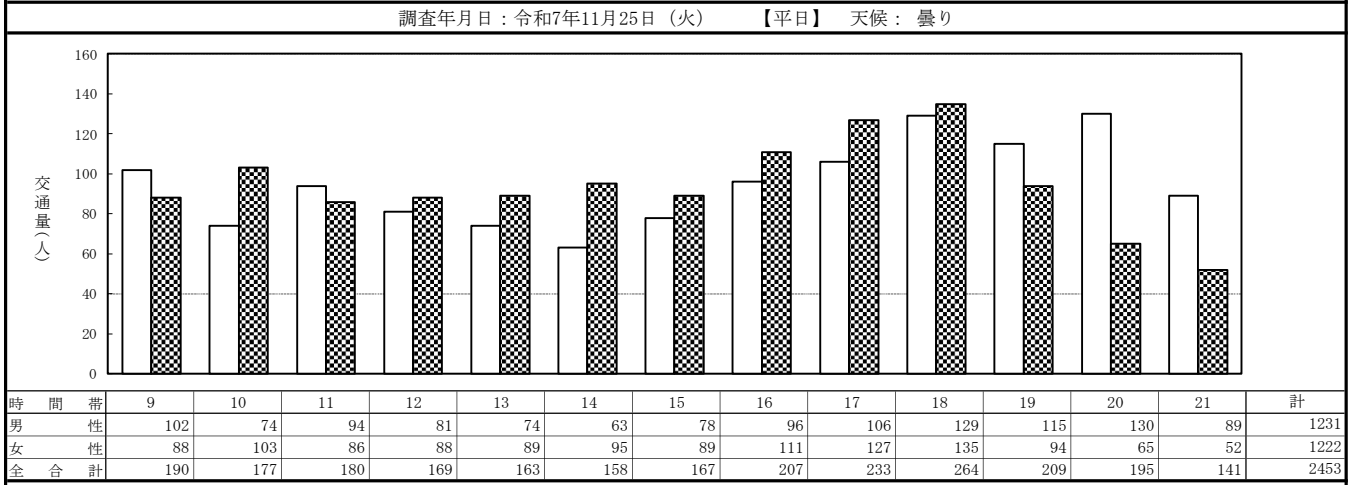


<b>調査地点別歩行量</b>	方向 案 内 図		
調査地点 No. 11 甲州街道④			
調査時間 9:00～22:00 (13時間)			
<table border="1" style="width:100%; border-collapse: collapse;"> <tr> <td style="text-align: center;">凡 例</td> </tr> <tr> <td style="text-align: center;">□ 男性</td> </tr> <tr> <td style="text-align: center;">■ 女性</td> </tr> </table>			凡 例
凡 例			
□ 男性			
■ 女性			

	平日	休日
総歩行量	2,453人	
方向別	ア: 1,131人	イ: 1,322人
男女別	男性	女性
	1,231人	1,222人
考察	午前	高齢者が多い
	昼	高齢者が多い
	午後	高齢者・親子連れが多い
	夕	会社員が多い
	夜	会社員が多い
	休日	高齢者が多い
	休日	高齢者が多い
	休日	家族連れが多い
	休日	家族連れが多い
	休日	カップルが多い

※ 午前: 9時～11時、昼: 11時～13時、午後13時～16時、夕: 16時～19時、夜: 19時～22時  
 平日・休日: スギ薬局利用者が多くみられた。休日: ビュータワー八王子利用者が多い (八王子市夢美術館)

男女別歩行量時間変動図 (13時間歩行量)

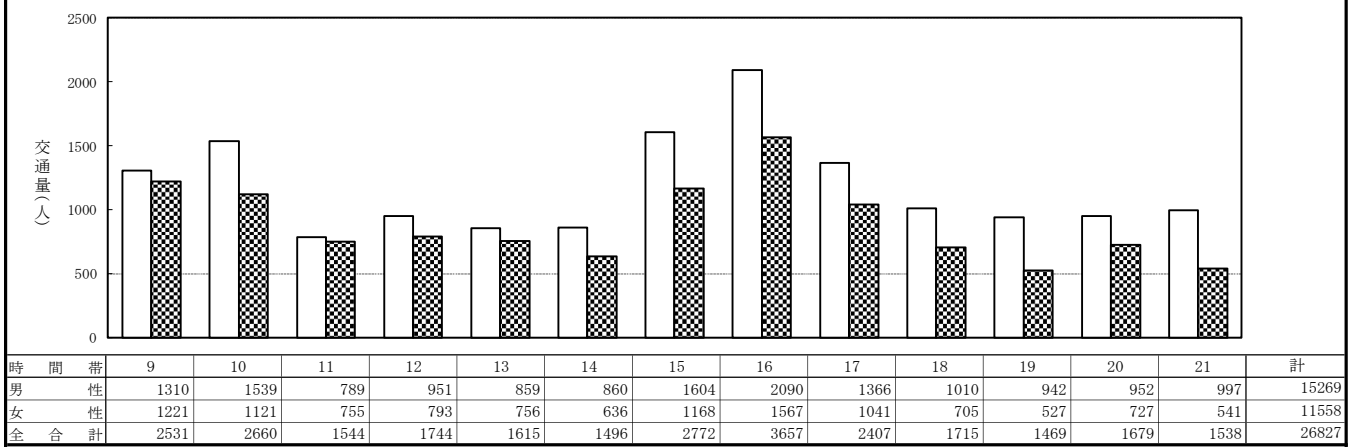


<b>調査地点別歩行量</b>	方 向 案 内 図	至 JR八王子駅 ↑ イ ↓ ア	N
調査地点 No.12 とちの木デッキ下		サザン スカイタワー	ファミリーマート ミスターーナツ
調査時間 9:00～22:00 (13時間)		ロータリー	
凡 例 □ 男性 ■ 女性			

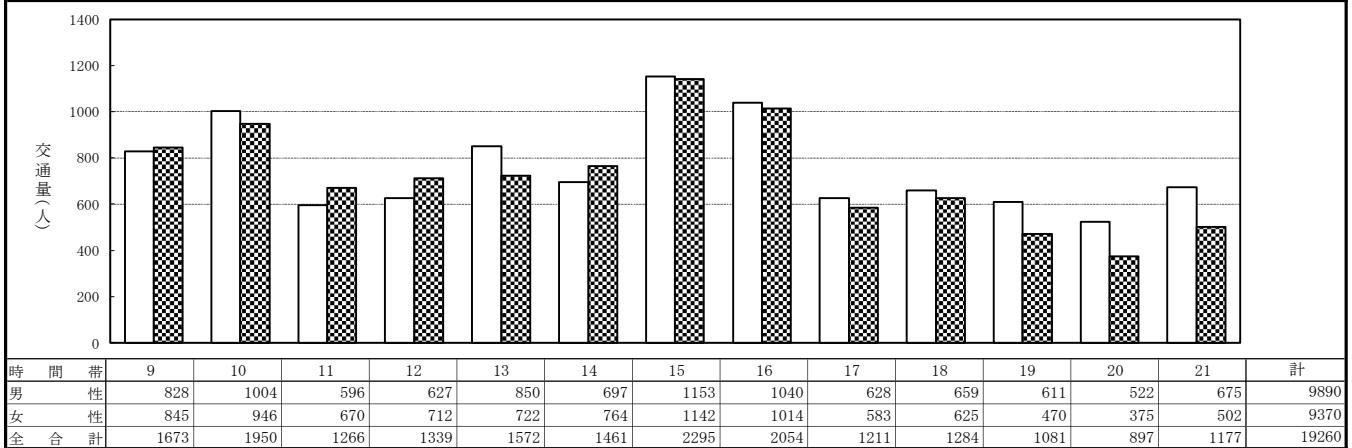
	平日		休日	
総歩行量	26,827人		19,260人	
方向別	ア: 11,086人	イ: 15,741人	ア: 9,018人	イ: 10,242人
男女別	男性	女性	男性	女性
	15,269人	11,558人	9,890人	9,370人
考 察	午前	特になし	特になし	
	昼	特になし	特になし	
	午後	特になし	特になし	
	夕	特になし	特になし	
	夜	特になし	特になし	

※ 午前: 9時～11時、昼: 11時～13時、午後13時～16時、夕: 16時～19時、夜: 19時～22時  
 平日: 17:30～エスカレーター下り停止 (歩行は可)、18:30下り通行止め、19:37エスカレーター利用再開。上りは終始利用可。  
 男女別歩行量時間変動図 (13時間歩行量)

調査年月日: 令和7年11月25日 (火) 【平日】 天候: 曇り



調査年月日: 令和7年11月23日 (日) 【休日】 天候: 曇り時々晴れ

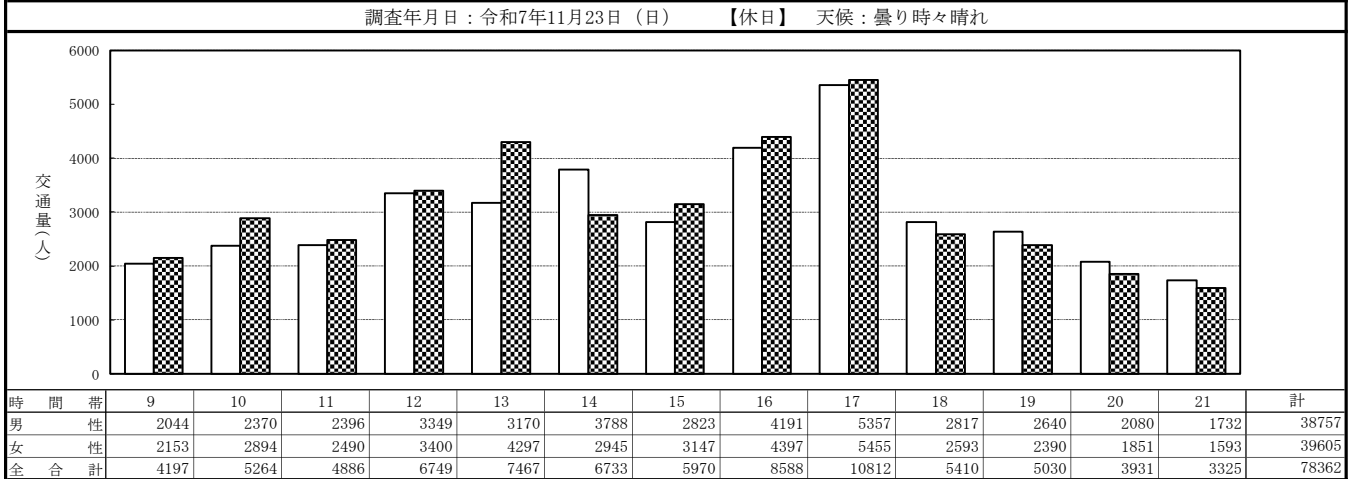
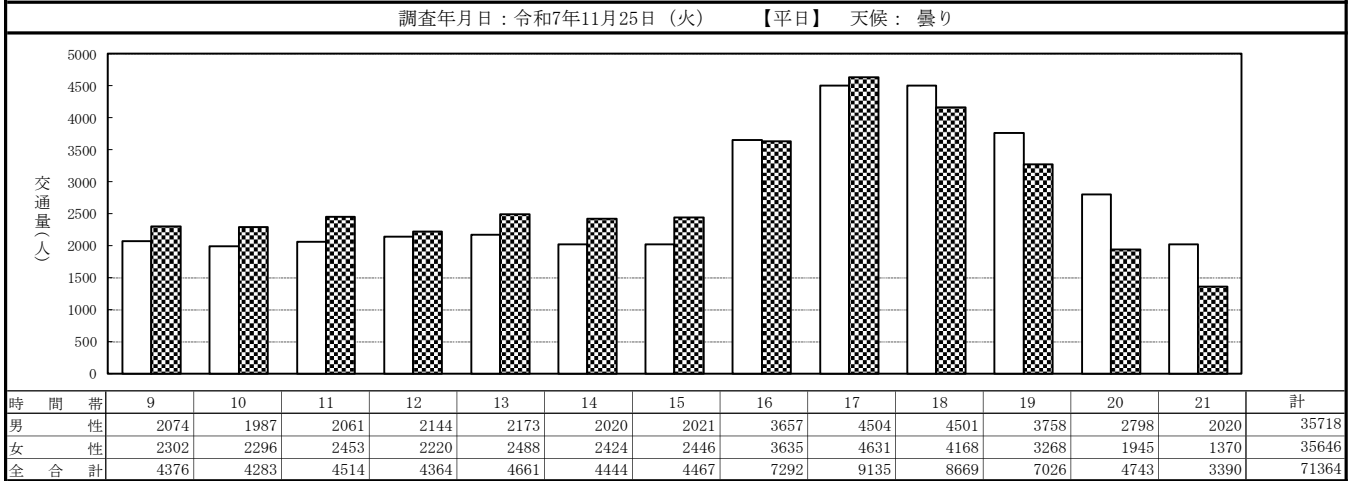


<b>調査地点別歩行量</b>	方 向 案 内 図	
調査地点 No. 13-1 八王子駅北口通路①		
調査時間 9:00～22:00 (13時間)		
凡 例 <div style="display: flex; align-items: center; gap: 5px;"> <div style="width: 15px; height: 10px; border: 1px solid black; background-color: white;"></div> 男性         </div> <div style="display: flex; align-items: center; gap: 5px;"> <div style="width: 15px; height: 10px; border: 1px solid black; background-color: #cccccc;"></div> 女性         </div>		

		平日		休日	
総歩行量		71,364人		78,362人	
方向別		ア: 43,739人	イ: 27,625人	ア: 47,674人	イ: 30,688人
男女別		男性	女性	男性	女性
		35,718人	35,646人	38,757人	39,605人
考 察	午前	会社員が多い		特になし	
	昼	学生・買物客が多い		特になし	
	午後	会社員・学生・買物客が多い		親子連れが多い	
	夕	会社員・学生が多い		学生・若者が多い	
	夜	会社員・学生が多い		学生・若者が多い	

※ 午前: 9時～11時、昼: 11時～13時、午後13時～16時、夕: 16時～19時、夜: 19時～22時

男女別歩行量時間変動図 (13時間歩行量)



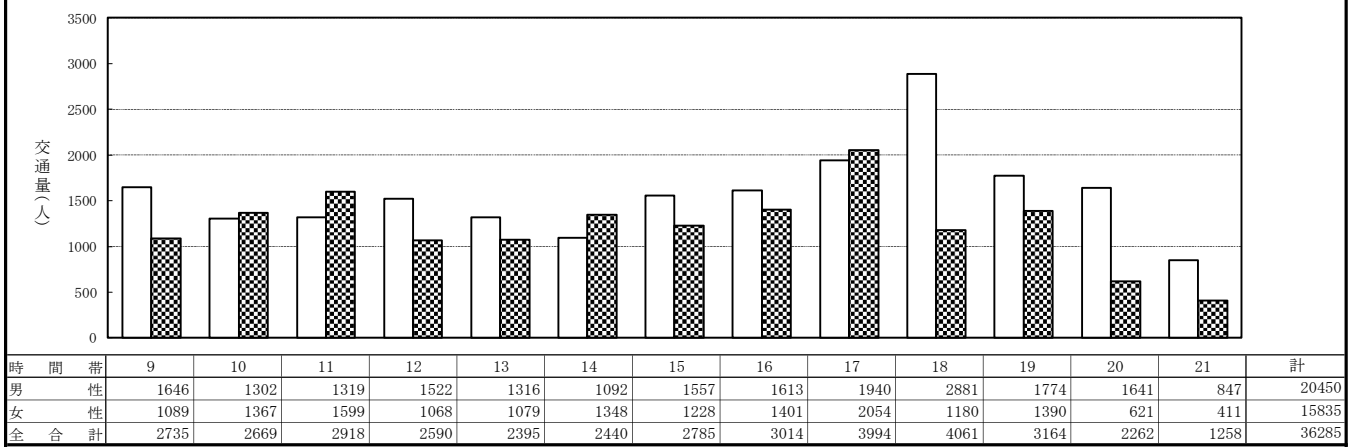
<b>調査地点別歩行量</b>	方向案内図	
調査地点 No. 13-2 八王子駅北口通路②		
調査時間 9:00～22:00 (13時間)		
凡例 <div style="display: flex; align-items: center; gap: 5px;"> <div style="width: 15px; height: 10px; border: 1px solid black; background-color: white;"></div> 男性         <div style="width: 15px; height: 10px; border: 1px solid black; background-color: #cccccc; margin-left: 10px;"></div> 女性       </div>		

		平日		休日	
総歩行量		36,285人		38,769人	
方向別		ア: 9,214人	イ: 27,071人	ア: 9,965人	イ: 28,804人
男女別	男性			男性	女性
		20,450人	15,835人	18,964人	19,805人
考察	午前	会社員・学生が多い		特になし	
	昼	中高年女性が多い		家族連れ・親子連れが多い	
	午後	特になし		若者が多い	
	夕	会社員・学生が多い		若者が多い	
	夜	会社員・学生が多い		若者が多い	

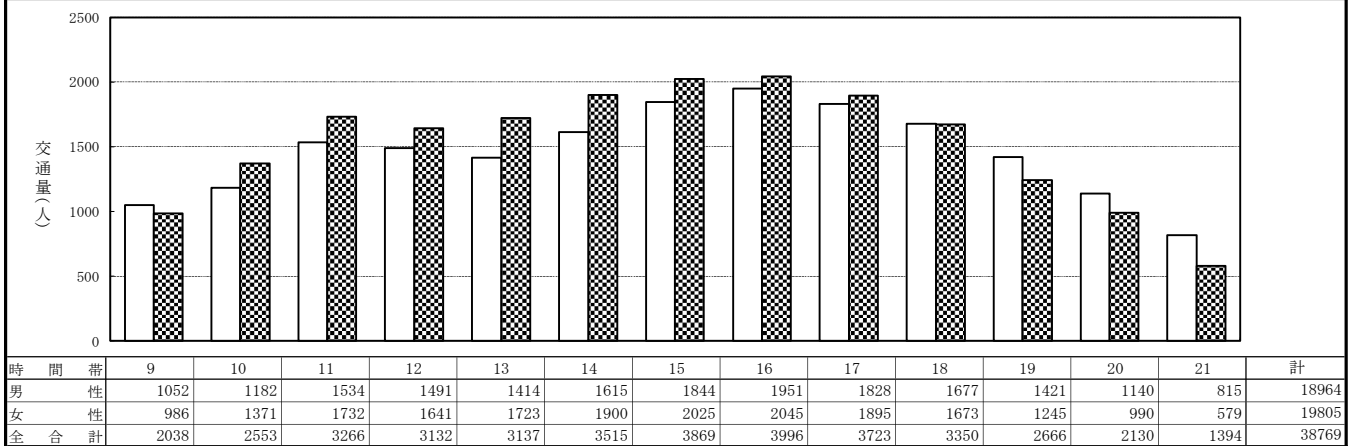
※ 午前: 9時～11時、昼: 11時～13時、午後13時～16時、夕: 16時～19時、夜: 19時～22時

男女別歩行量時間変動図 (13時間歩行量)

調査年月日: 令和7年11月25日 (火) 【平日】 天候: 曇り



調査年月日: 令和7年11月23日 (日) 【休日】 天候: 曇り時々晴れ



<b>調査地点別歩行量</b>	方 向 案 内 図							
調査地点 No.14 八王子駅南口通路								
調査時間 9:00~22:00 (13時間)								
<table border="1" style="margin: auto;"> <tr> <td style="padding: 2px;">凡 例</td> <td></td> </tr> <tr> <td style="padding: 2px;">□</td> <td style="padding: 2px;">男性</td> </tr> <tr> <td style="padding: 2px;">■</td> <td style="padding: 2px;">女性</td> </tr> </table>	凡 例		□	男性	■	女性		
凡 例								
□	男性							
■	女性							

		平日		休日	
総歩行量		67,388人		65,264人	
方向別		ア: 33,232人	イ: 34,156人	ア: 33,416人	イ: 31,848人
男女別		男性	女性	男性	女性
		34,826人	32,562人	33,863人	31,401人
考察	午前	会社員・学生が多い		家族連れ・親子連れが多い	
	昼	会社員・学生が多い		家族連れ・親子連れが多い	
	午後	会社員・小売者が多い		親子連れ・カップルが多い	
	夕	会社員・学生が多い		親子連れ・カップルが多い	
	夜	会社員が多い		親子連れ・カップルが多い	

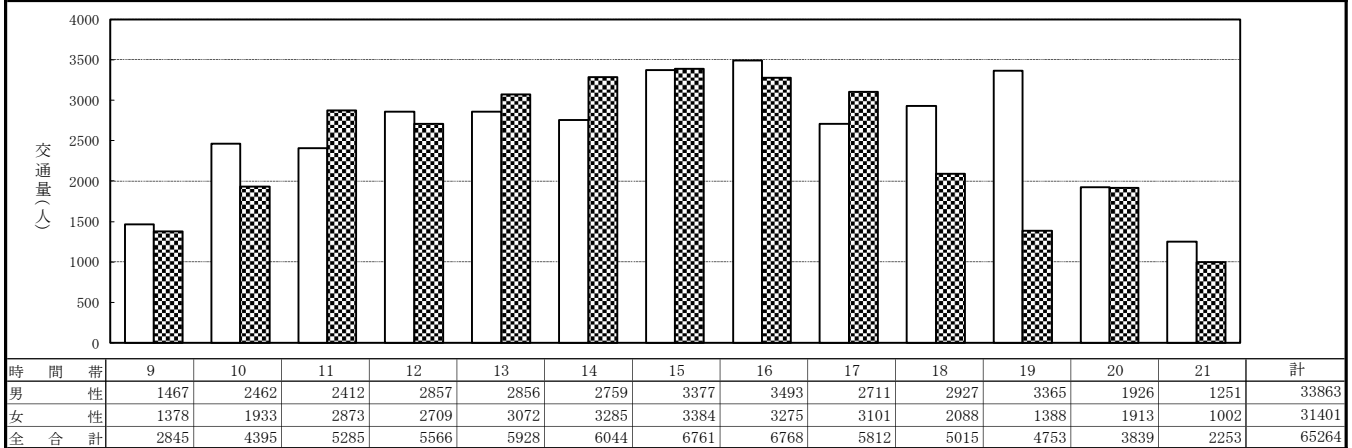
※ 午前: 9時~11時、昼: 11時~13時、午後13時~16時、夕: 16時~19時、夜: 19時~22時

男女別歩行量時間変動図 (13時間歩行量)

調査年月日: 令和7年11月25日 (火) 【平日】 天候: 曇り



調査年月日: 令和7年11月23日 (日) 【休日】 天候: 曇り時々晴れ



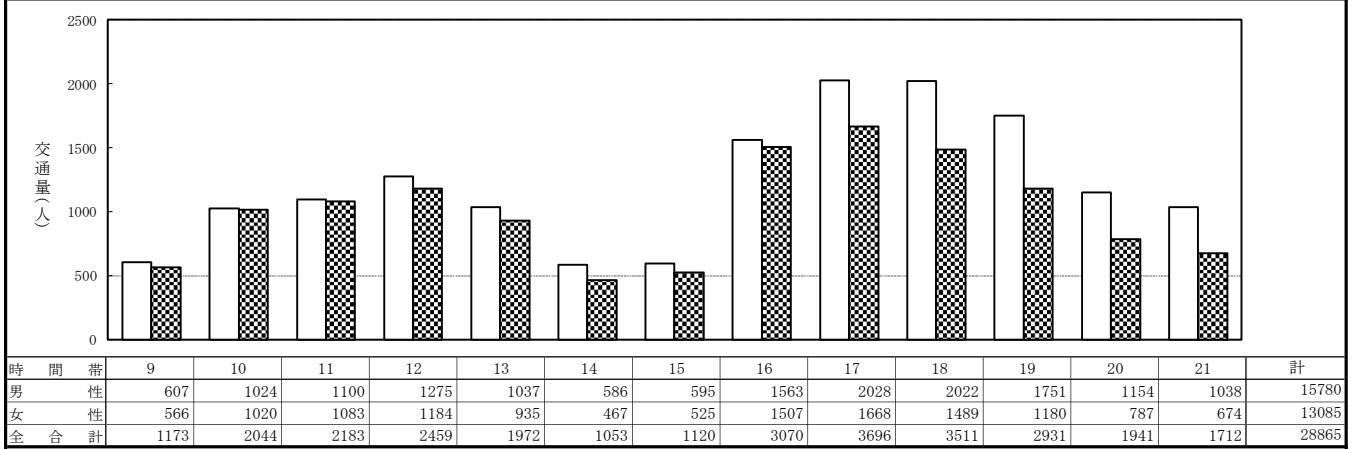
<b>調査地点別歩行量</b>	方向案内図				
調査地点 No. 15 三井住友銀行前					
調査時間 9:00～22:00 (13時間)					
<table border="1" style="width: 100%; border-collapse: collapse;"> <tr> <td style="text-align: center;">凡例</td> </tr> <tr> <td style="text-align: center;">□ 男性</td> </tr> <tr> <td style="text-align: center;">■ 女性</td> </tr> </table>	凡例	□ 男性	■ 女性		
凡例					
□ 男性					
■ 女性					

	平日	休日
総歩行量	28,865人	
方向別	ア: 13,098人    イ: 15,767人	ア: 16,344人    イ: 18,718人
男女別	男性	女性
	15,780人	13,085人
考察	午前	会社員・高齢者が多い
	昼	会社員・高齢者が多い
	午後	会社員・学生が多い
	夕	会社員・学生が多い
	夜	会社員・学生が多い

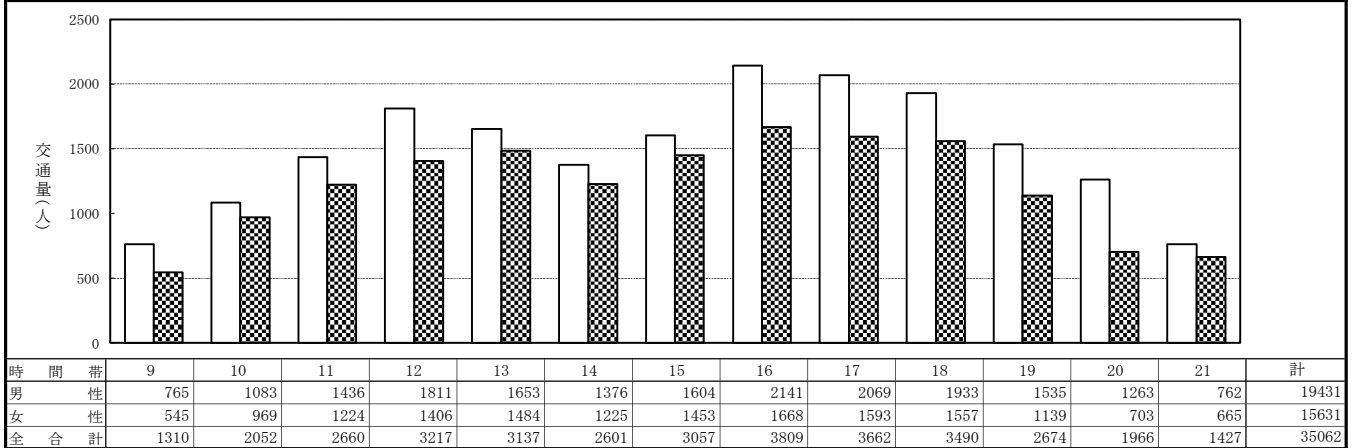
※ 午前: 9時～11時、昼: 11時～13時、午後13時～16時、夕: 16時～19時、夜: 19時～22時

男女別歩行量時間変動図 (13時間歩行量)

調査年月日: 令和7年11月25日 (火) 【平日】 天候: 曇り



調査年月日: 令和7年11月23日 (日) 【休日】 天候: 曇り時々晴れ



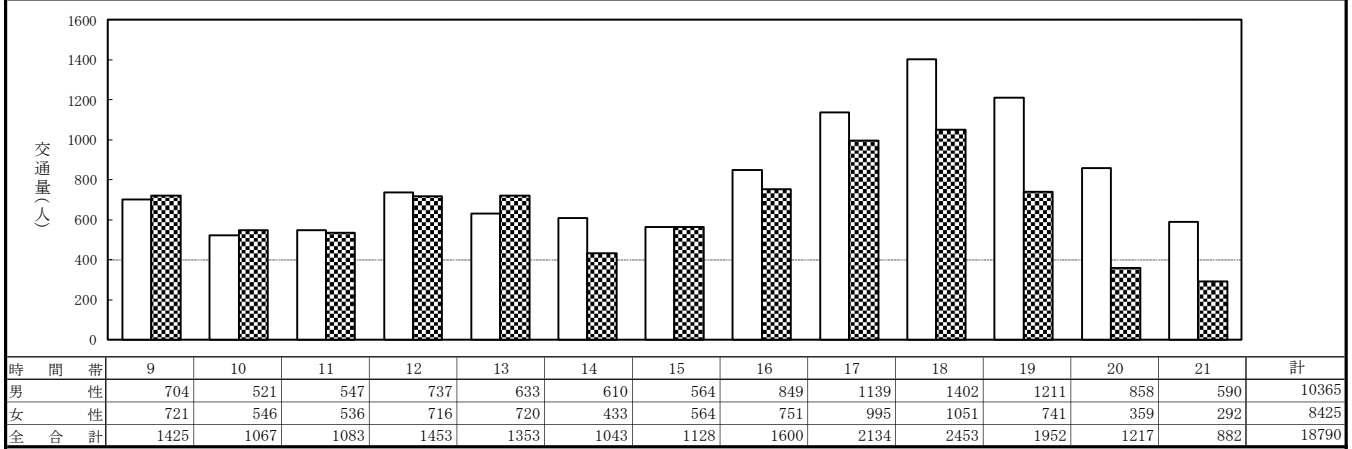
<b>調査地点別歩行量</b>	方向 案 内 図	<div style="display: flex; justify-content: space-between;"> <span>至 J R 八 王 子 駅</span> <span>至 国 道 20 号</span> </div>
調査地点 No. 16 京王八王子駅中央口		
調査時間 9 : 0 0 ~ 2 2 : 0 0 ( 1 3 時間 )		
<table border="1" style="width: 100%; border-collapse: collapse;"> <tr> <td style="text-align: center;">凡 例</td> </tr> <tr> <td style="text-align: center;"> <div style="display: flex; justify-content: space-around;"> <div style="text-align: center;">□ 男性</div> <div style="text-align: center;">■ 女性</div> </div> </td> </tr> </table>	凡 例	<div style="display: flex; justify-content: space-around;"> <div style="text-align: center;">□ 男性</div> <div style="text-align: center;">■ 女性</div> </div>
凡 例		
<div style="display: flex; justify-content: space-around;"> <div style="text-align: center;">□ 男性</div> <div style="text-align: center;">■ 女性</div> </div>		

	平日	休日
総歩行量	18,790人	
方向別	ア： 9,228人    イ： 9,562人	ア： 8,511人    イ： 8,322人
男女別	男性    女性	男性    女性
	10,365人    8,425人	8,915人    7,918人
考察	午前	高齢者が多い
	昼	特になし
	午後	学生が多い
	夕	若者が多い
	夜	若者が多い

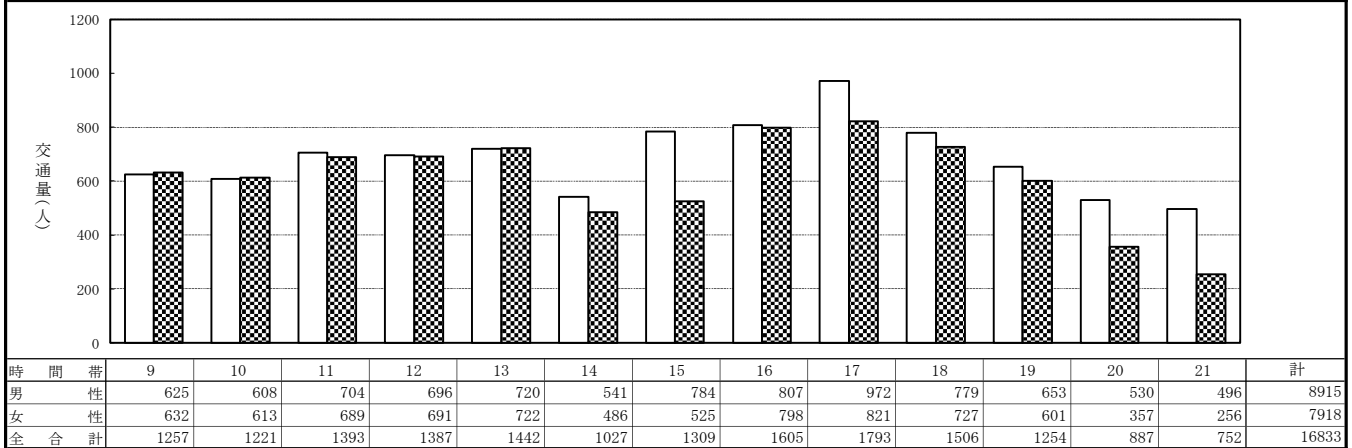
※ 午前：9時～11時、昼：11時～13時、午後13時～16時、夕：16時～19時、夜：19時～22時  
 平日・休日：JR八王子駅と京王八王子駅の往来が多い。

男女別歩行量時間変動図（13時間歩行量）

調査年月日：令和7年11月25日（火） 【平日】 天候：曇り



調査年月日：令和7年11月23日（日） 【休日】 天候：曇り時々晴れ



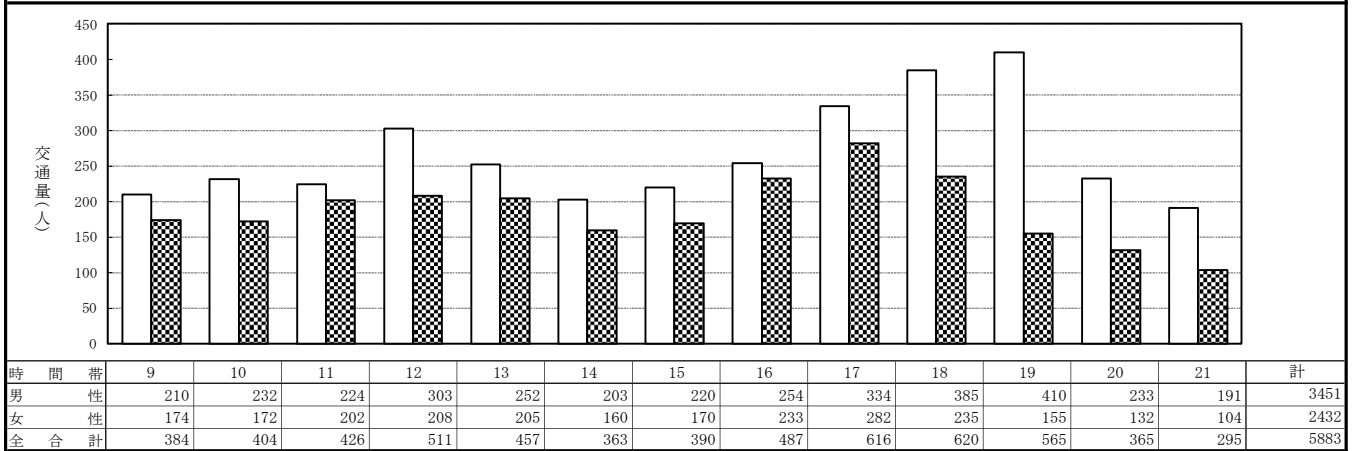
<b>調査地点別歩行量</b>	方 向 案 内 図		
調査地点 No. 17 桑並木通り			
調査時間 9:00～22:00 (13時間)			
<table border="1" style="width: 100%;"> <tr> <td style="text-align: center;">凡 例</td> </tr> <tr> <td style="text-align: center;"> <div style="display: inline-block; width: 15px; height: 10px; border: 1px solid black; background-color: white; margin-right: 5px;"></div> 男性         </td> </tr> <tr> <td style="text-align: center;"> <div style="display: inline-block; width: 15px; height: 10px; border: 1px solid black; background-color: #cccccc; margin-right: 5px;"></div> 女性         </td> </tr> </table>			凡 例
凡 例			
<div style="display: inline-block; width: 15px; height: 10px; border: 1px solid black; background-color: white; margin-right: 5px;"></div> 男性			
<div style="display: inline-block; width: 15px; height: 10px; border: 1px solid black; background-color: #cccccc; margin-right: 5px;"></div> 女性			

	平日	休日		
総歩行量	5,883人		6,953人	
方向別	ア: 3,024人	イ: 2,859人	ア: 3,762人	イ: 3,191人
男女別	男性	女性	男性	女性
	3,451人	2,432人	4,138人	2,815人
考察	午前	会社員・高齢者が多い		高齢者が多い
	昼	高齢者が多い		高齢者が多い
	午後	高齢者が多い		家族連れが多い
	夕	会社員が多い		若者が多い
	夜	会社員が多い		若者が多い

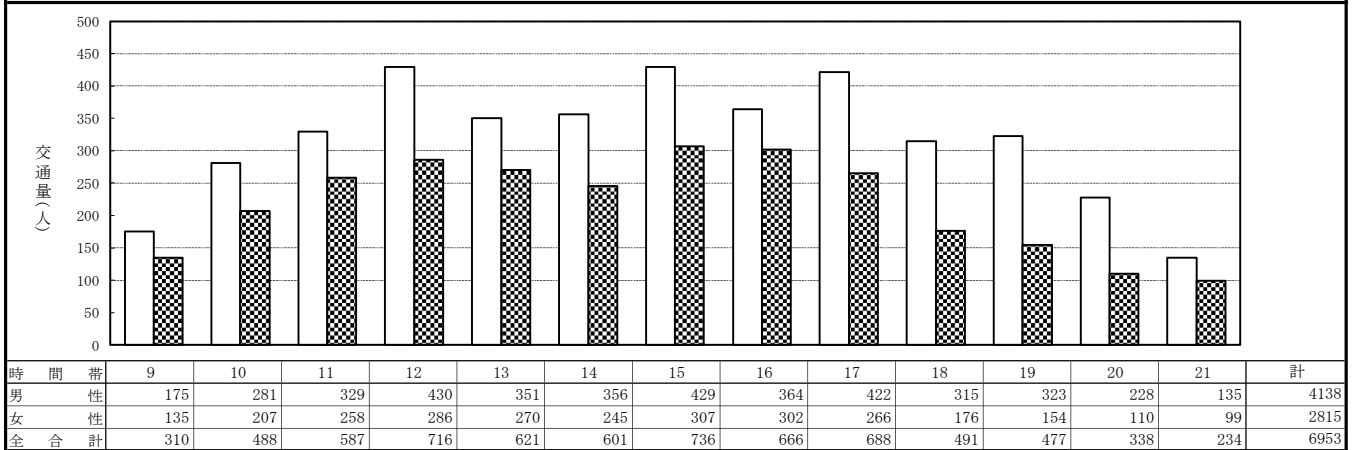
※ 午前: 9時～11時、昼: 11時～13時、午後13時～16時、夕: 16時～19時、夜: 19時～22時  
 ※ 平日・休日ともに、ヨドバシカメラ利用者が多い。

男女別歩行量時間変動図 (13時間歩行量)

調査年月日: 令和7年11月25日 (火) 【平日】 天候: 曇り



調査年月日: 令和7年11月23日 (日) 【休日】 天候: 曇り時々晴れ



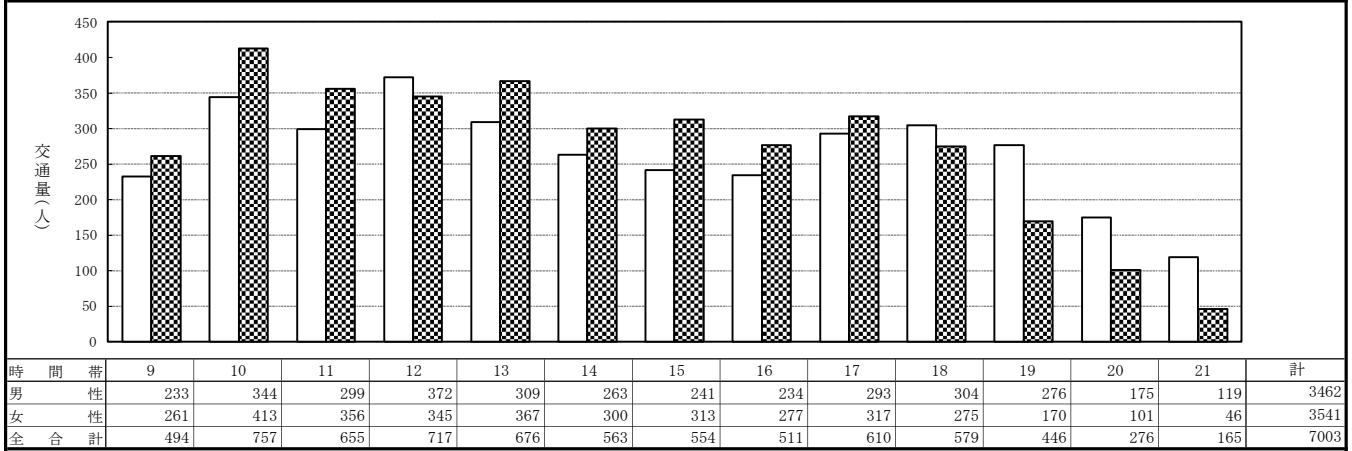
<b>調査地点別歩行量</b>	方向 案 内 図	至 国道20号		
調査地点 No. 18 八王子スクエアビル南				
調査時間 9:00～22:00 (13時間)				
<table border="1" style="margin: auto;"> <tr><td>凡 例</td></tr> <tr><td>□ 男性</td></tr> <tr><td>■ 女性</td></tr> </table>		凡 例		□ 男性
凡 例				
□ 男性				
■ 女性				

	平日	休日
総歩行量	7,003人	
方向別	ア: 3,364人	イ: 3,639人
男女別	男性	女性
	3,462人	3,541人
考察	午前	高齢者が多い
	昼	高年齢者が多い
	午後	高年齢者が多い
	夕	特になし
	夜	特になし

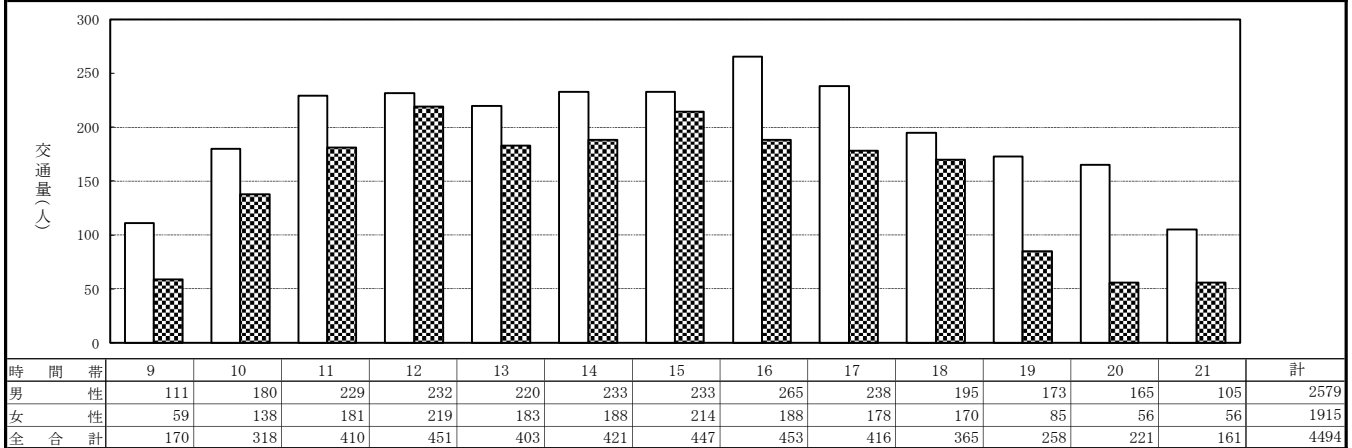
※ 午前: 9時～11時、昼: 11時～13時、午後13時～16時、夕: 16時～19時、夜: 19時～22時  
 ※ 八王子オクトーレ利用者が多い。

男女別歩行量時間変動図 (13時間歩行量)

調査年月日: 令和7年11月25日 (火) 【平日】 天候: 曇り



調査年月日: 令和7年11月23日 (日) 【休日】 天候: 曇り時々晴れ



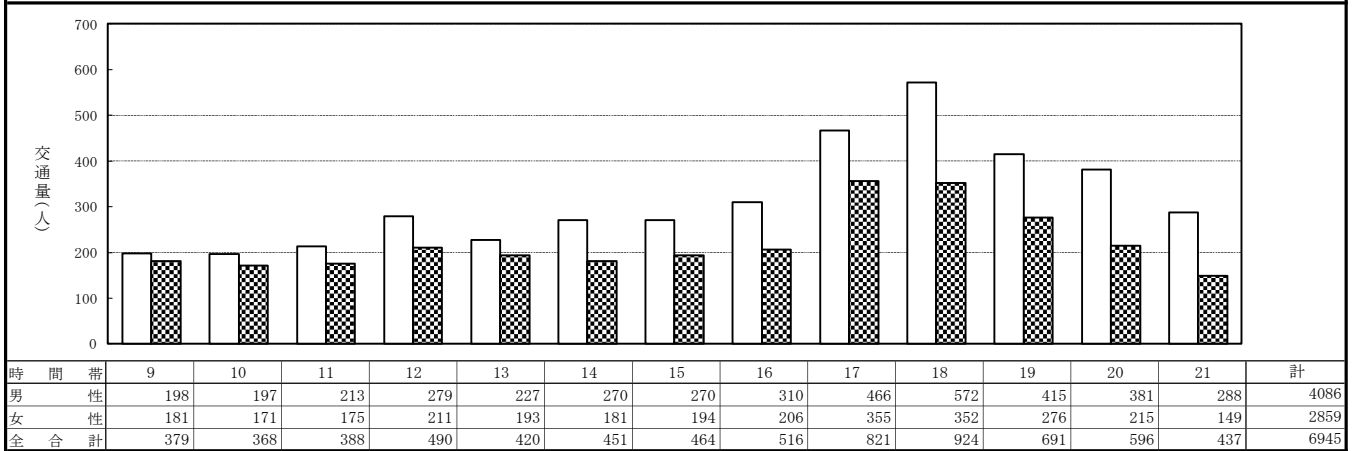
<b>調査地点別歩行量</b>	方 向 案 内 図	至 国道20号		
調査地点 No. 19 八王子スクエアビル西①				
調査時間 9:00～22:00 (13時間)				
<table border="1" style="width:100%; border-collapse: collapse;"> <tr> <td style="text-align: center;">凡 例</td> </tr> <tr> <td style="text-align: center;"> <div style="display: inline-block; width: 15px; height: 10px; border: 1px solid black; background-color: white; margin-right: 5px;"></div> 男性         </td> </tr> <tr> <td style="text-align: center;"> <div style="display: inline-block; width: 15px; height: 10px; border: 1px solid black; background-color: #cccccc; margin-right: 5px;"></div> 女性         </td> </tr> </table>		凡 例		<div style="display: inline-block; width: 15px; height: 10px; border: 1px solid black; background-color: white; margin-right: 5px;"></div> 男性
凡 例				
<div style="display: inline-block; width: 15px; height: 10px; border: 1px solid black; background-color: white; margin-right: 5px;"></div> 男性				
<div style="display: inline-block; width: 15px; height: 10px; border: 1px solid black; background-color: #cccccc; margin-right: 5px;"></div> 女性				
		至 JR八王子駅		

	平日		休日	
総歩行量	6,945人		8,942人	
方向別	ア: 3,566人	イ: 3,379人	ア: 4,723人	イ: 4,219人
男女別	男性	女性	男性	女性
	4,086人	2,859人	5,297人	3,645人
考察	午前	会社員・学生が多い		特になし
	昼	会社員・高齢者が多い		高齢者・カップルが多い
	午後	特になし		特になし
	夕	特になし		特になし
	夜	特になし		会社員・飲食店利用者が多い

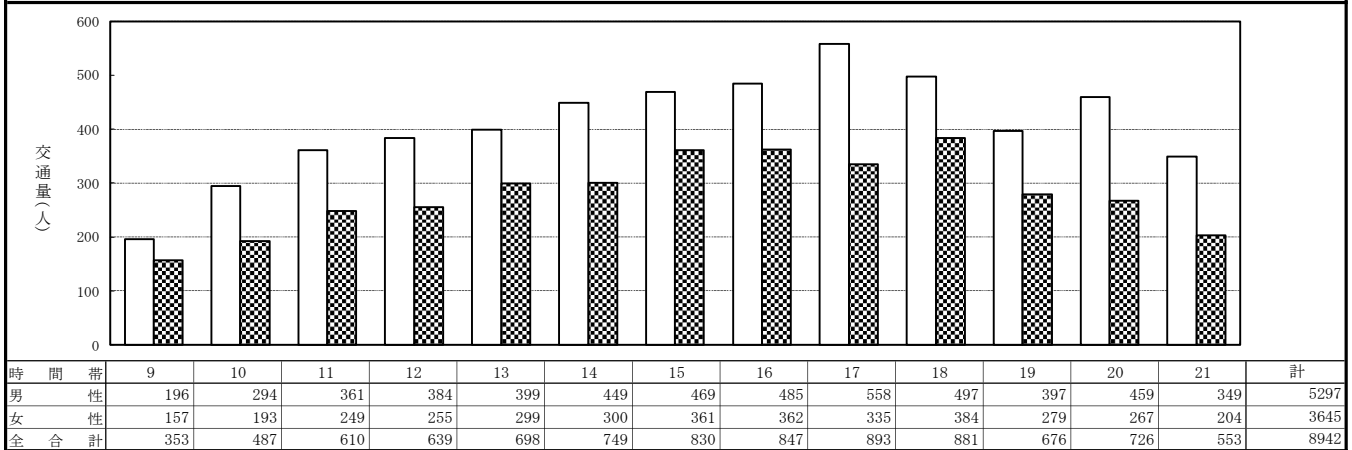
※ 午前: 9時～11時、昼: 11時～13時、午後13時～16時、夕: 16時～19時、夜: 19時～22時  
 ※ 八王子オクトーレ利用者が多い。

男女別歩行量時間変動図 (13時間歩行量)

調査年月日: 令和7年11月25日 (火) 【平日】 天候: 曇り



調査年月日: 令和7年11月23日 (日) 【休日】 天候: 曇り時々晴れ



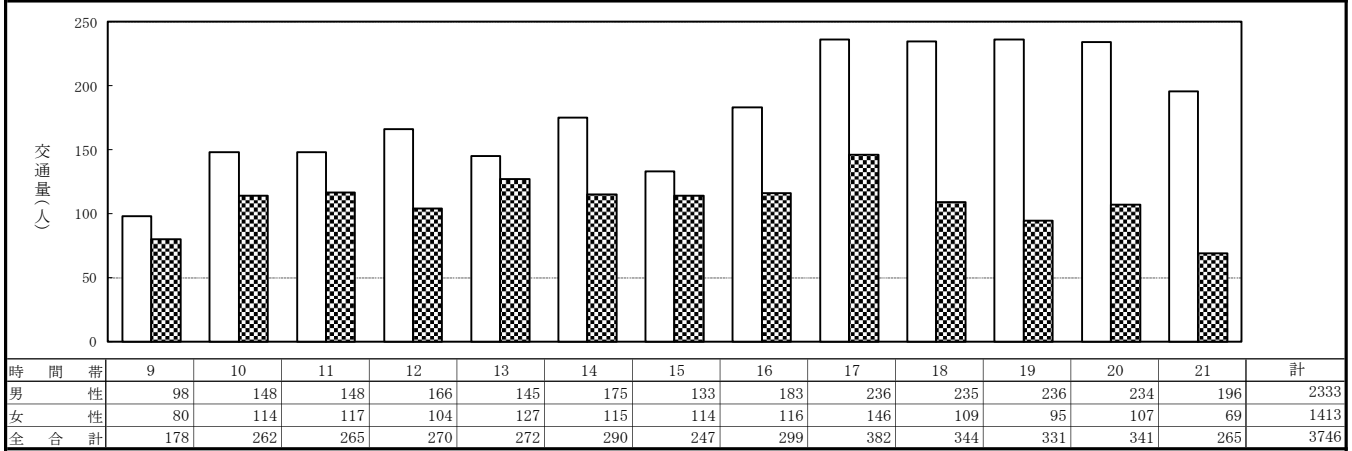
<b>調査地点別歩行量</b>	方 向 案 内 図	
調査地点 No. 20 八王子スクエアビル西②		
調査時間 9:00～22:00 (13時間)		
凡 例 <div style="display: flex; align-items: center; gap: 5px;"> <div style="width: 15px; height: 10px; border: 1px solid black; background-color: white;"></div> 男性         </div> <div style="display: flex; align-items: center; gap: 5px;"> <div style="width: 15px; height: 10px; border: 1px solid black; background-color: #cccccc;"></div> 女性         </div>		

	平日		休日	
総歩行量	3,746人		4,080人	
方向別	ア: 1,856人	イ: 1,890人	ア: 2,043人	イ: 2,037人
男女別	男性	女性	男性	女性
	2,333人	1,413人	2,827人	1,253人
考察	午前	一人の男性が多い		一人の男性が多い
	昼	一人の男性が多い		一人の男性が多い
	午後	一人の男性が多い		一人の男性が多い
	夕	一人の男性が多い		集団の男性が多い
	夜	一人の男性が多い		集団の男性が多い

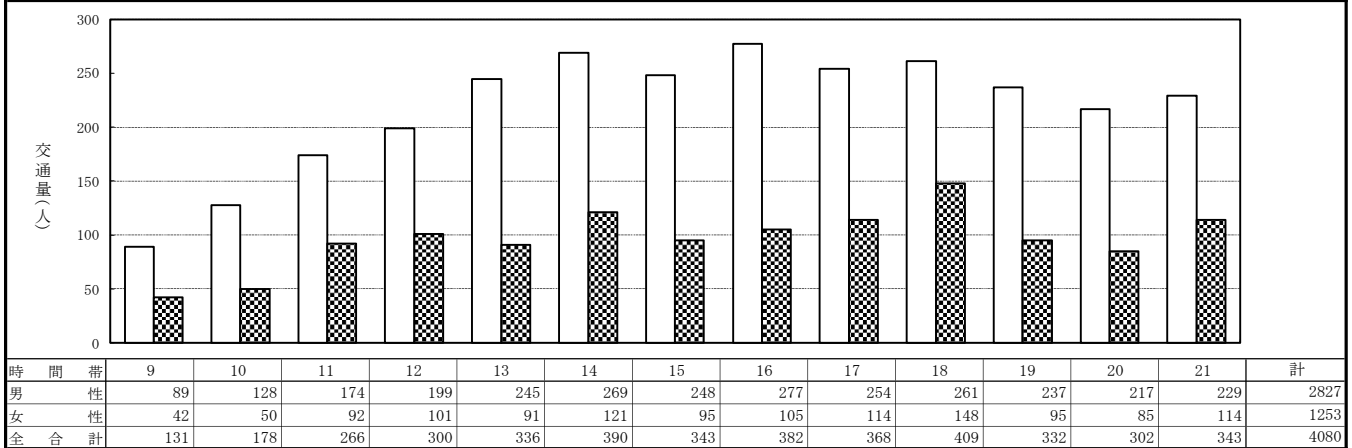
※ 午前: 9時～11時、昼: 11時～13時、午後13時～16時、夕: 16時～19時、夜: 19時～22時  
 ※ 休日: 夜は飲食店利用者が多い。

男女別歩行量時間変動図 (13時間歩行量)

調査年月日: 令和7年11月25日 (火) 【平日】 天候: 曇り



調査年月日: 令和7年11月23日 (日) 【休日】 天候: 曇り時々晴れ



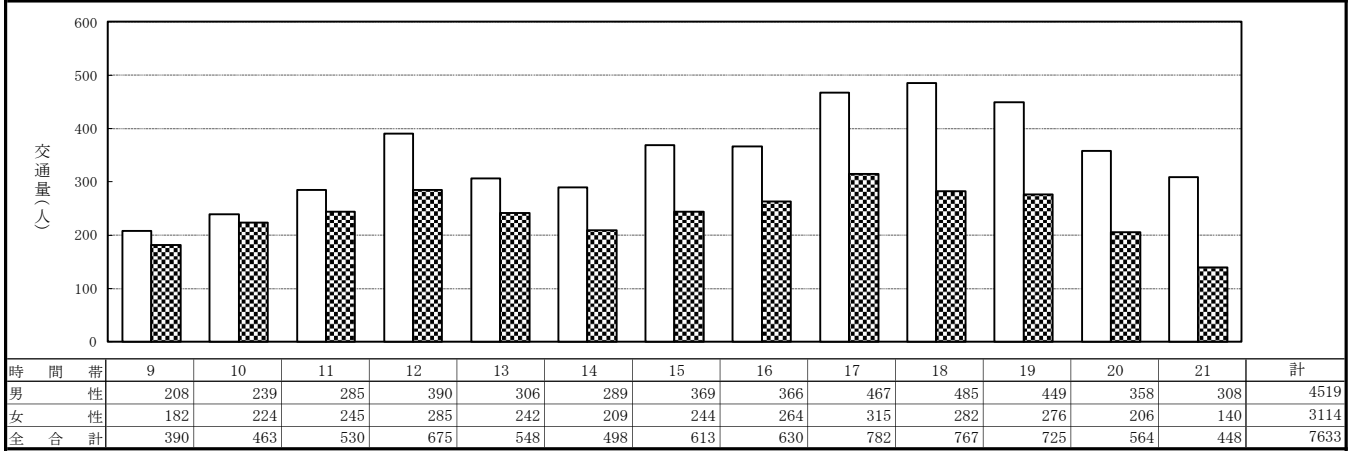
<b>調査地点別歩行量</b>	方 向 案 内 図	ファミリー マート	第一 シルバービル	N ↑				
調査地点 No. 21 八王子スクエアビル北		至 国道16号 ← イ      ア → 八王子 オクトーレ			至 京王八王子駅			
調査時間 9:00～22:00 (13時間)								
<table border="1" style="width:100%; border-collapse: collapse;"> <tr> <td style="text-align: center;">凡 例</td> </tr> <tr> <td style="text-align: center;">□ 男性</td> </tr> <tr> <td style="text-align: center;">■ 女性</td> </tr> </table>		凡 例	□ 男性	■ 女性				
凡 例								
□ 男性								
■ 女性								

	平日	休日
総歩行量	7,633人	
方向別	ア: 3,407人    イ: 4,226人	ア: 4,381人    イ: 4,970人
男女別	男性    女性	男性    女性
	4,519人    3,114人	5,681人    3,670人
考察	午前	一人の男性が多い
	昼	一人の男性が多い
	午後	一人の男性が多い
	夕	一人の男性が多い
	夜	一人の男性が多い

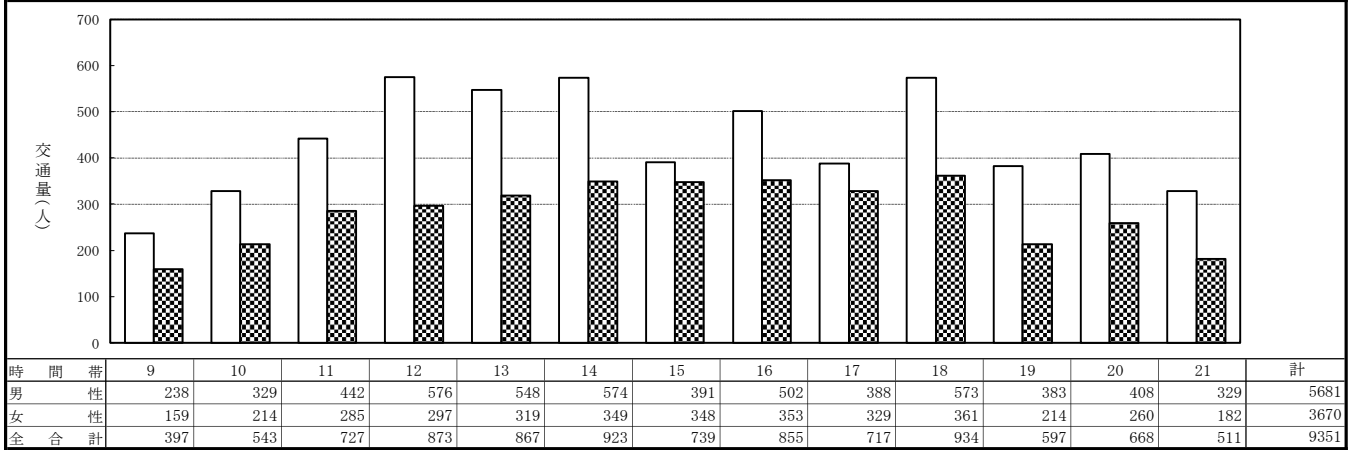
※ 午前：9時～11時、昼：11時～13時、午後13時～16時、夕：16時～19時、夜：19時～22時  
 ※ 平日・休日：オクトーレビルの出入りが多い。

男女別歩行量時間変動図 (13時間歩行量)

調査年月日：令和7年11月25日 (火)      【平日】    天候：曇り



調査年月日：令和7年11月23日 (日)      【休日】    天候：曇り時々晴れ



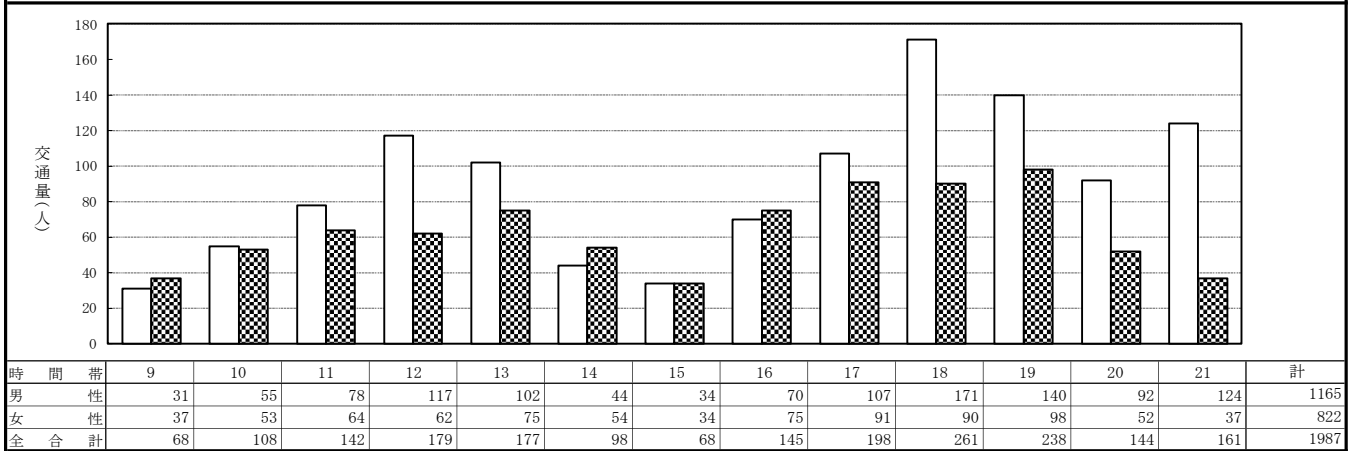
<b>調査地点別歩行量</b>	方 向 案 内 図	至 国道20号	N ↑
調査地点 No. 22 パーク壺番街通り①		OK-1	ランメンビル
調査時間 9:00～22:00 (13時間)		イ ↑ ア ↓	工事中
凡 例 □ 男性 ■ 女性		ダイナシティ 八王子	ランド 東京ビル
		至 JR八王子駅	

		平日		休日	
総歩行量		1,987人		2,777人	
方向別		ア: 1,192人	イ: 795人	ア: 1,590人	イ: 1,187人
男女別	男性			男性	女性
		1,165人	822人	1,702人	1,075人
考察	午前	会社員が多い		若者が多い	
	昼	会社員が多い		若者が多い	
	午後	会社員が多い		カップルが多い	
	夕	会社員が多い		会社員が多い	
	夜	会社員が多い		グループが多い	

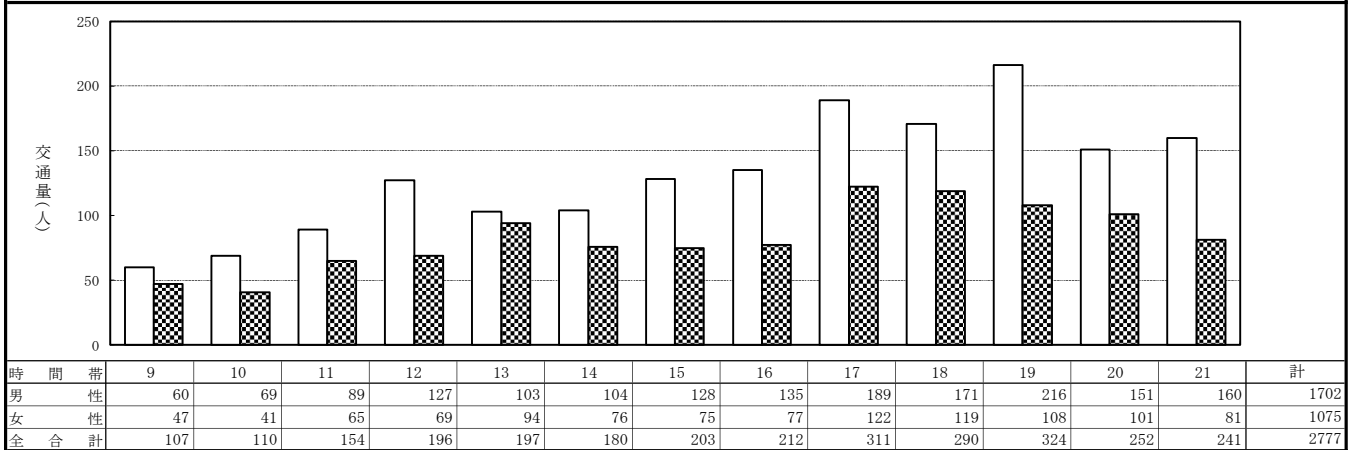
※ 午前: 9時～11時、昼: 11時～13時、午後13時～16時、夕: 16時～19時、夜: 19時～22時  
 ※ 平日・休日: 飲食店利用者または八王子駅利用者の通行が多い。

男女別歩行量時間変動図 (13時間歩行量)

調査年月日: 令和7年11月25日 (火) 【平日】 天候: 曇り



調査年月日: 令和7年11月23日 (日) 【休日】 天候: 曇り時々晴れ

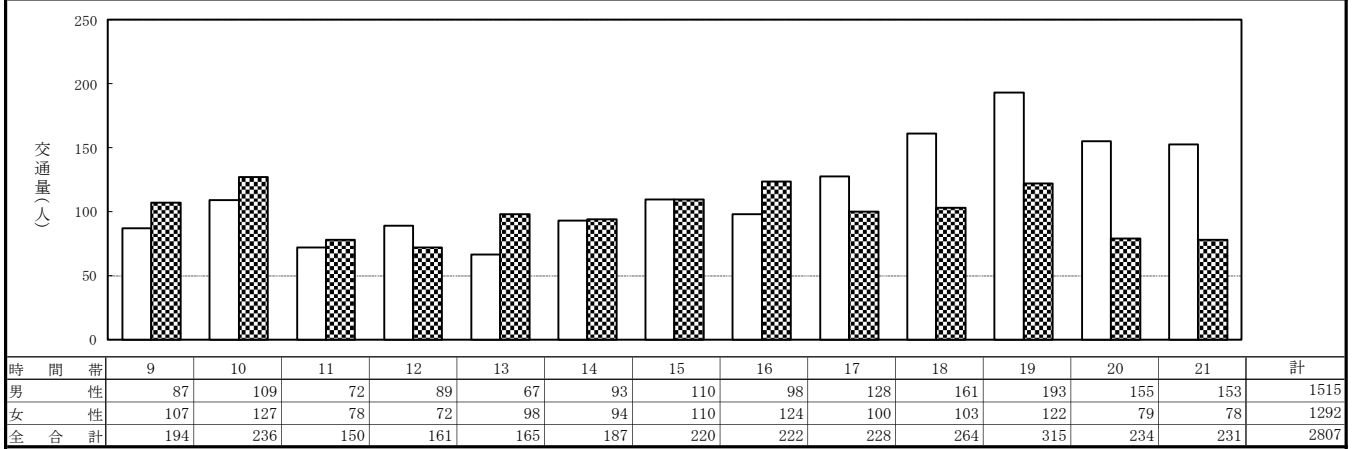


<b>調査地点別歩行量</b>	方 向 案 内 図	至 国道20号	N		
調査地点 No. 23 パーク荻番街通り②		OK-1	ランメンビル		
調査時間 9:00～22:00 (13時間)		ダイナシティ 八王子	イ ↑ ア ↓	グランド 東京ビル	
<table border="1" style="width:100%; border-collapse: collapse;"> <tr><td style="text-align: center;">凡 例</td></tr> <tr><td style="text-align: center;">□ 男性</td></tr> <tr><td style="text-align: center;">■ 女性</td></tr> </table>		凡 例	□ 男性	■ 女性	至 JR八王子駅
凡 例					
□ 男性					
■ 女性					

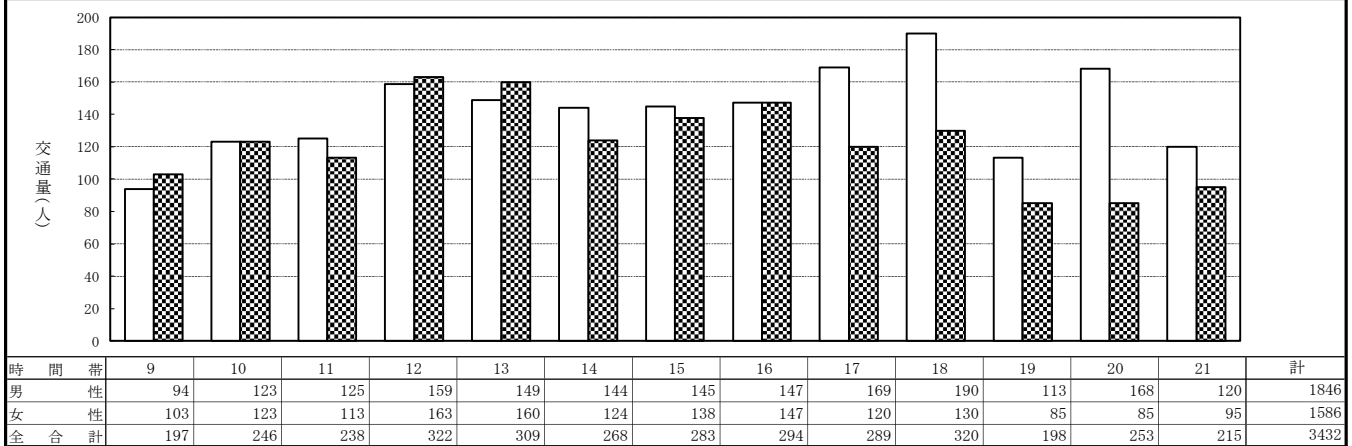
	平日	休日
総歩行量	2,807人	
方向別	ア: 1,208人	イ: 1,599人
男女別	男性	女性
	1,515人	1,292人
考察	午前	中高年の女性が多い
	昼	中高年者が多い
	午後	若者が多い
	夕	会社員が多い
	夜	会社員が多い
	特になし	特になし
	カップルが多い	一人歩きが多い
	一人歩きが多い	一人歩きが多い

※ 午前: 9時～11時、昼: 11時～13時、午後13時～16時、夕: 16時～19時、夜: 19時～22時  
 ※ 八王子駅利用者及び店舗利用者 (ドン・キホーテ、キッチンオリジン、マクドナルド) が多い。  
**男女別歩行量時間変動図 (13時間歩行量)**

調査年月日: 令和7年11月25日 (火) 【平日】 天候: 曇り



調査年月日: 令和7年11月23日 (日) 【休日】 天候: 曇り時々晴れ



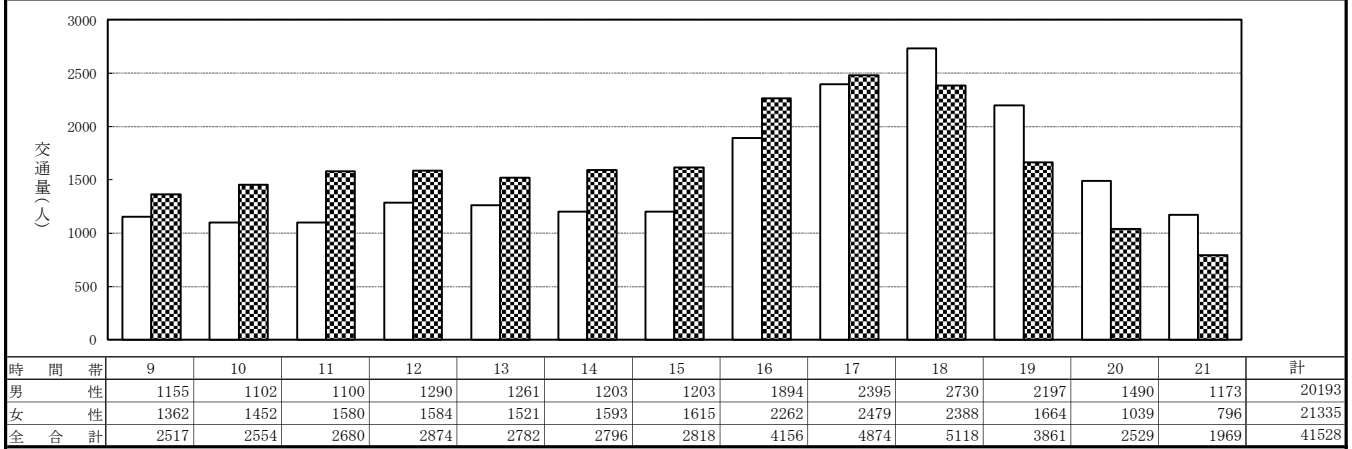
<b>調査地点別歩行量</b>	方 向 案 内 図	至 国道20号	N	
調査地点 No. 24 マルベリーブリッジ				
調査時間 9:00~22:00 (13時間)				
<table style="width: 100%; border-collapse: collapse;"> <tr> <td style="text-align: center;">凡 例</td> </tr> <tr> <td style="text-align: center;"> <div style="display: inline-block; width: 15px; height: 10px; border: 1px solid black; background-color: white; margin-right: 5px;"></div> 男性         </td> </tr> <tr> <td style="text-align: center;"> <div style="display: inline-block; width: 15px; height: 10px; border: 1px solid black; background-color: #cccccc; margin-right: 5px;"></div> 女性         </td> </tr> </table>			凡 例	<div style="display: inline-block; width: 15px; height: 10px; border: 1px solid black; background-color: white; margin-right: 5px;"></div> 男性
凡 例				
<div style="display: inline-block; width: 15px; height: 10px; border: 1px solid black; background-color: white; margin-right: 5px;"></div> 男性				
<div style="display: inline-block; width: 15px; height: 10px; border: 1px solid black; background-color: #cccccc; margin-right: 5px;"></div> 女性				
		至 JR八王子駅		

		平日		休日	
総歩行量		41,528人		48,810人	
方向別		ア: 20,407人	イ: 21,121人	ア: 25,333人	イ: 23,477人
男女別		男性	女性	男性	女性
		20,193人	21,335人	23,045人	25,765人
考察	午前	会社員が多い		高齢者が多い	
	昼	高齢者が多い		家族連れが多い	
	午後	学生が多い		友人連れが多い	
	夕	会社員が多い		若者が多い	
	夜	学生が多い		若者が多い	

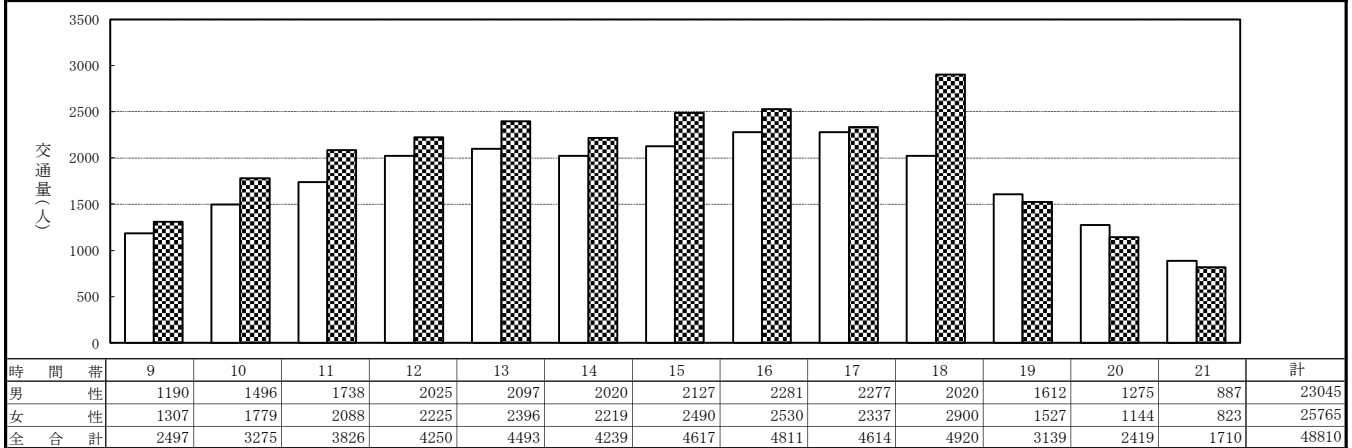
※ 午前: 9時~11時、昼: 11時~13時、午後13時~16時、夕: 16時~19時、夜: 19時~22時

男女別歩行量時間変動図 (13時間歩行量)

調査年月日: 令和7年11月25日 (火) 【平日】 天候: 曇り



調査年月日: 令和7年11月23日 (日) 【休日】 天候: 曇り時々晴れ



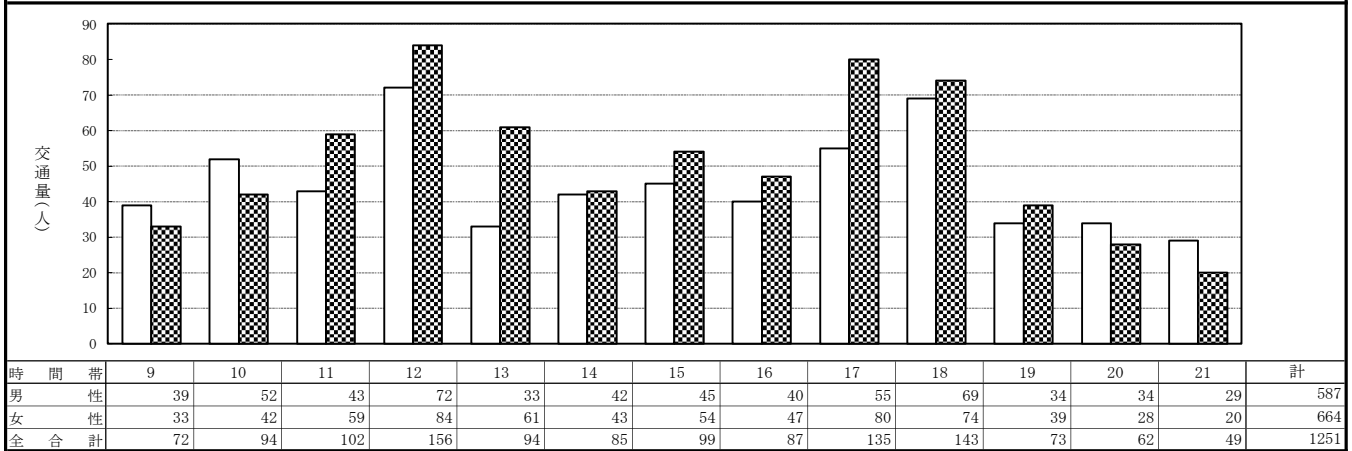
<b>調査地点別歩行量</b>	方 向 案 内 図	八王子繊維	N ↑			
調査地点 No. 25 甲州街道⑤		至 八幡町	至 大和田橋			
調査時間 9:00～22:00 (13時間)		国道20号				
<table border="1" style="margin: auto;"> <tr><td>凡例</td></tr> <tr><td>□ 男性</td></tr> <tr><td>■ 女性</td></tr> </table>	凡例	□ 男性	■ 女性	<p style="text-align: center;">肉の専門店 おおまさ      ロックアップ</p>		
凡例						
□ 男性						
■ 女性						

		平日		休日	
総歩行量		1,251人		1,443人	
方向別		ア: 575人	イ: 676人	ア: 707人	イ: 736人
男女別	男性	587人	664人	776人	667人
	女性	587人	664人	776人	667人
考察	午前	高齢者が多い		高齢者が多い	
	昼	高齢者が多い		高齢者が多い	
	午後	高齢者が多い		高齢者が多い	
	夕	会社員が多い		家族連れが多い	
	夜	会社員・高齢者が多い		特になし	

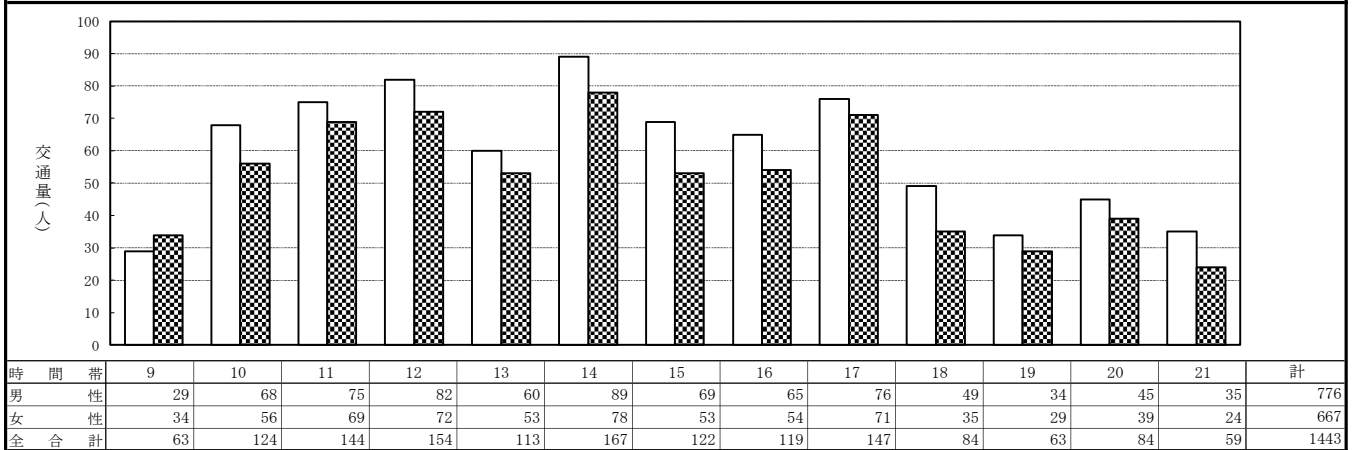
※ 午前: 9時～11時、昼: 11時～13時、午後13時～16時、夕: 16時～19時、夜: 19時～22時  
 ※ 平日は肉のおおまの利用者が、休日は八百屋の利用者が多くみられた。

男女別歩行量時間変動図 (13時間歩行量)

調査年月日: 令和7年11月25日 (火) 【平日】 天候: 曇り



調査年月日: 令和7年11月23日 (日) 【休日】 天候: 曇り時々晴れ



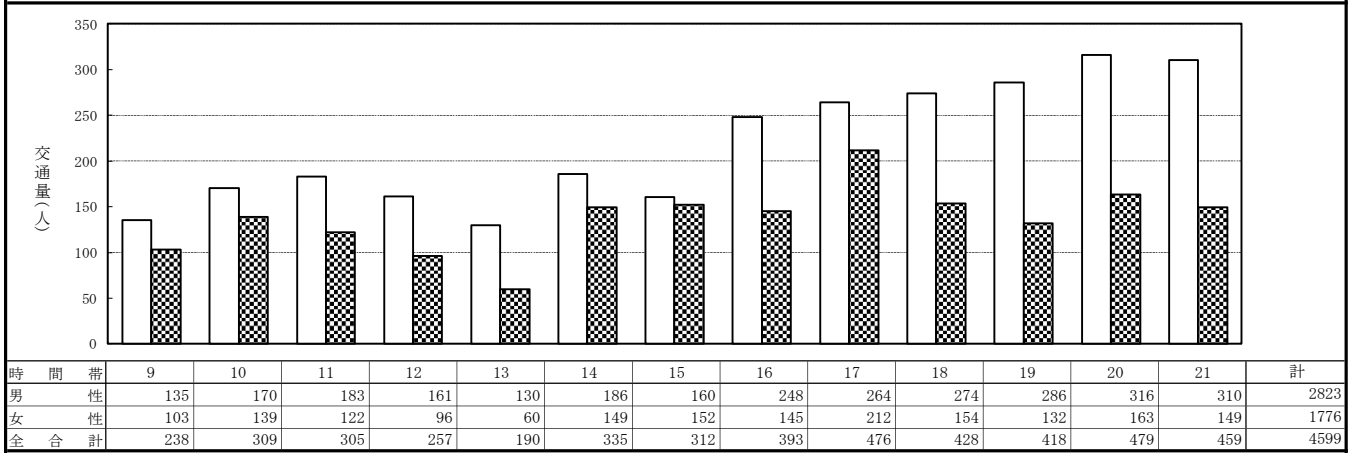
<b>調査地点別歩行量</b>	方 向 案 内 図	N ↑									
調査地点 No.26 富士見通り		ファミリー マート									
調査時間 9:00～22:00 (13時間)		富士見通り	至 八幡町 ← 至 大和田橋								
<table border="1" style="width:100%; border-collapse: collapse;"> <tr><td style="text-align: center;">凡 例</td></tr> <tr><td style="text-align: center;">□ 男性</td></tr> <tr><td style="text-align: center;">▨ 女性</td></tr> </table>		凡 例	□ 男性	▨ 女性	<table border="1" style="width:100%; border-collapse: collapse;"> <tr><td style="text-align: center;">ア</td></tr> <tr><td style="text-align: center;">イ</td></tr> <tr><td style="text-align: center;">ア</td></tr> <tr><td style="text-align: center;">イ</td></tr> </table>	ア	イ	ア	イ	<table border="1" style="width:100%; border-collapse: collapse;"> <tr><td style="text-align: center;">恵比寿 ビル</td></tr> <tr><td style="text-align: center;">ファミス 八王子</td></tr> </table>	恵比寿 ビル
凡 例											
□ 男性											
▨ 女性											
ア											
イ											
ア											
イ											
恵比寿 ビル											
ファミス 八王子											

	平日	休日
総歩行量	4,599人	
方向別	ア: 2,287人	イ: 2,312人
男女別	男性	女性
	2,823人	1,776人
考察	午前	一人歩きが多い
	昼	外国人の人数が多くなる
	午後	若者が多い
	夕	会社員が多い
	夜	若者が多い
	特になし	カップルが多い

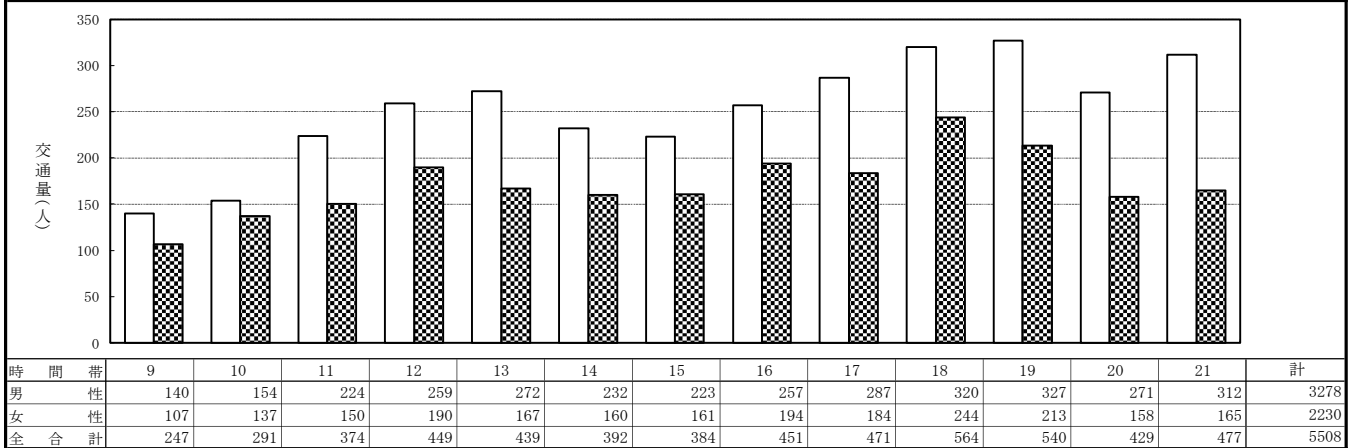
※ 午前: 9時～11時、昼: 11時～13時、午後13時～16時、夕: 16時～19時、夜: 19時～22時  
 休日は買い物目的の人が多い。

男女別歩行量時間変動図 (13時間歩行量)

調査年月日: 令和7年11月25日 (火) 【平日】 天候: 曇り



調査年月日: 令和7年11月23日 (日) 【休日】 天候: 曇り時々晴れ



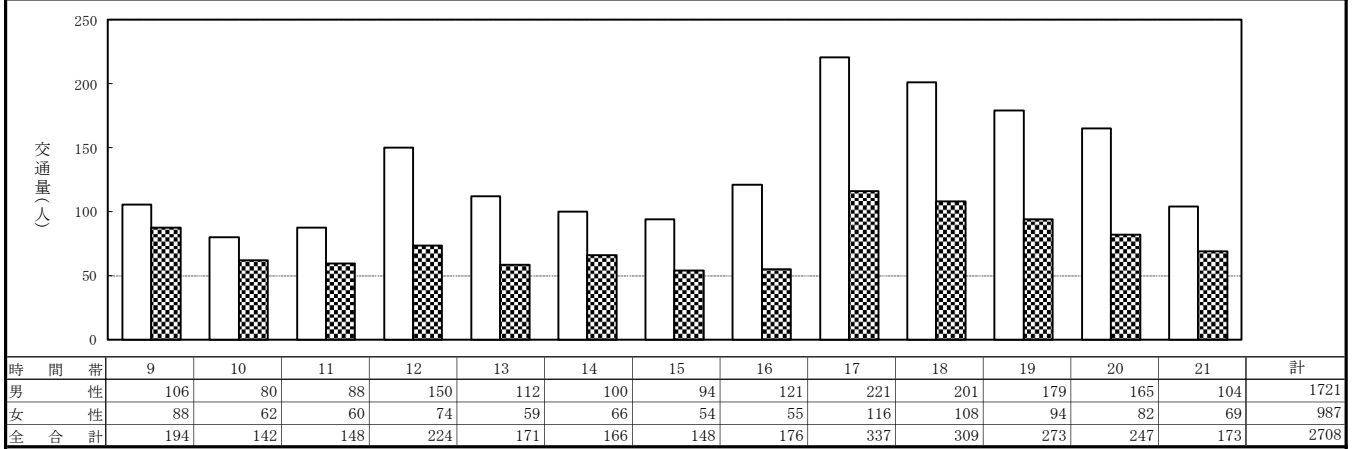
<b>調査地点別歩行量</b>	方 向 案 内 図							
調査地点 No. 27 みさき通り								
調査時間 9:00～22:00 (13時間)								
<table border="1" style="width: 100%; border-collapse: collapse;"> <tr> <td style="text-align: center;">凡 例</td> <td></td> </tr> <tr> <td style="text-align: center;">□</td> <td style="text-align: center;">男性</td> </tr> <tr> <td style="text-align: center;">■</td> <td style="text-align: center;">女性</td> </tr> </table>	凡 例		□	男性	■	女性		
凡 例								
□	男性							
■	女性							

		平日		休日	
総歩行量		2,708人		3,184人	
方向別		ア: 1,458人	イ: 1,250人	ア: 1,712人	イ: 1,472人
男女別	男性			男性	女性
		1,721人	987人	1,920人	1,264人
考察	午前	一人歩きが多い		学生が多い	
	昼	一人歩きが多い		家族連れが多い	
	午後	一人歩きが多い		家族連れが多い	
	夕	会社員が多い		若者が多い	
	夜	会社員が多い		若者が多い	

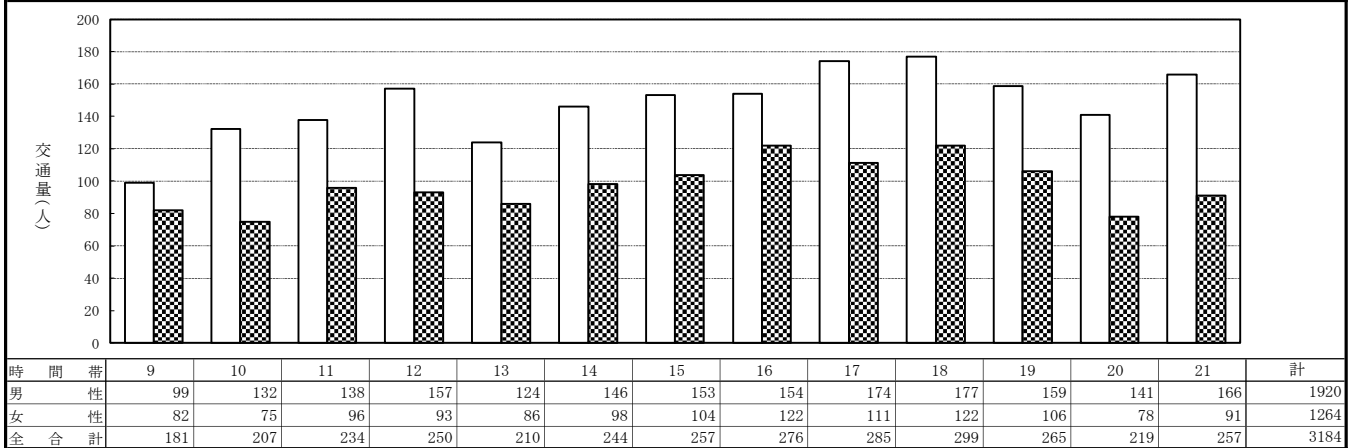
※ 午前: 9時～11時、昼: 11時～13時、午後13時～16時、夕: 16時～19時、夜: 19時～22時

男女別歩行量時間変動図 (13時間歩行量)

調査年月日: 令和7年11月25日 (火) 【平日】 天候: 曇り



調査年月日: 令和7年11月23日 (日) 【休日】 天候: 曇り時々晴れ



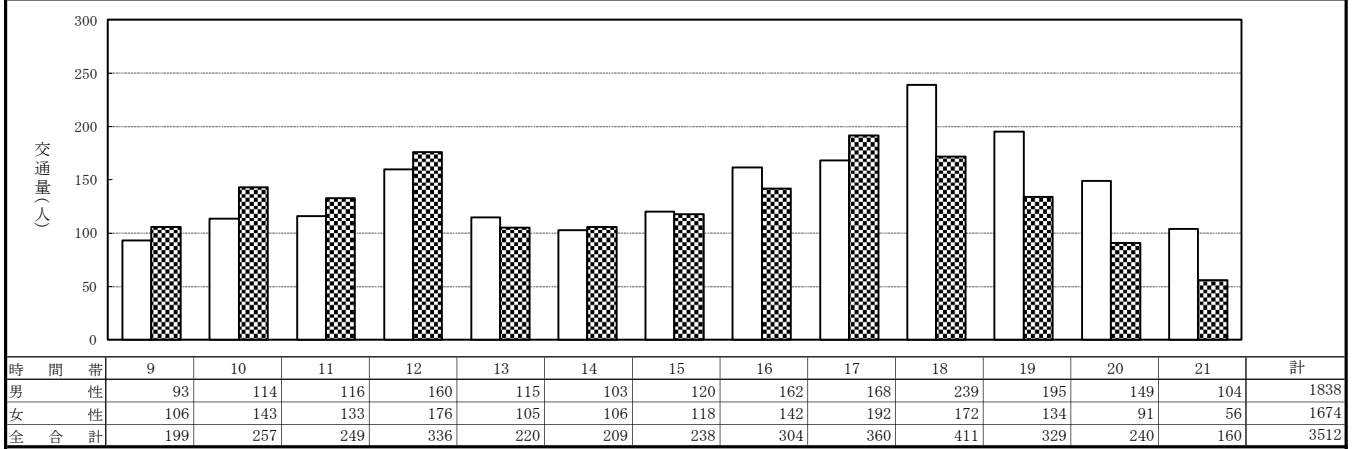
<b>調査地点別歩行量</b>	方 向 案 内 図	至 国道20号	N ↑		
調査地点 No. 28 ジョイ五番街通り		ケンタッキー フライドチキン	イ ↑ ふたご		
調査時間 9:00~22:00 (13時間)		セブン イレブン	↓ ア NPC八王子 第7パーキング		
<table border="1" style="font-size: small;"> <tr><td>凡 例</td></tr> <tr><td>□ 男性</td></tr> <tr><td>■ 女性</td></tr> </table>		凡 例	□ 男性	■ 女性	至 JR八王子駅
凡 例					
□ 男性					
■ 女性					

		平日		休日	
総歩行量		3,512人		3,843人	
方向別		ア: 1,713人	イ: 1,799人	ア: 1,853人	イ: 1,990人
男女別		男性	女性	男性	女性
		1,838人	1,674人	2,183人	1,660人
考 察	午前	高齢者が多い		高齢者が多い	
	昼	高齢者が多い		家族連れが多い	
	午後	会社員・高齢者が多い		家族連れが多い	
	夕	会社員・学生が多い		家族連れが多い	
	夜	会社員が多い		若者が多い	

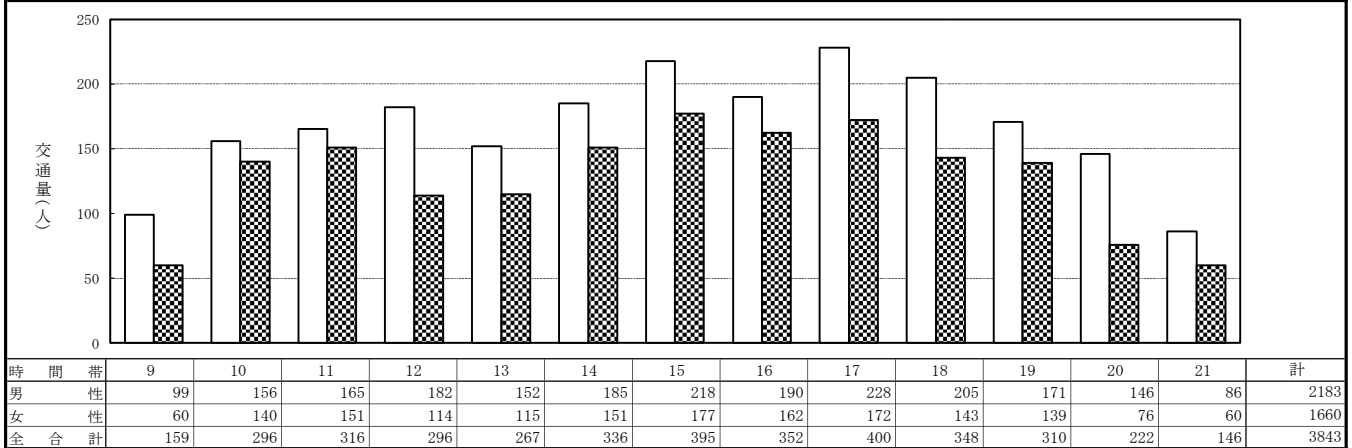
※ 午前: 9時~11時、昼: 11時~13時、午後13時~16時、夕: 16時~19時、夜: 19時~22時  
 ※ 駅利用者、買い物目的の方が多い。

男女別歩行量時間変動図 (13時間歩行量)

調査年月日: 令和7年11月25日 (火) 【平日】 天候: 曇り



調査年月日: 令和7年11月23日 (日) 【休日】 天候: 曇り時々晴れ



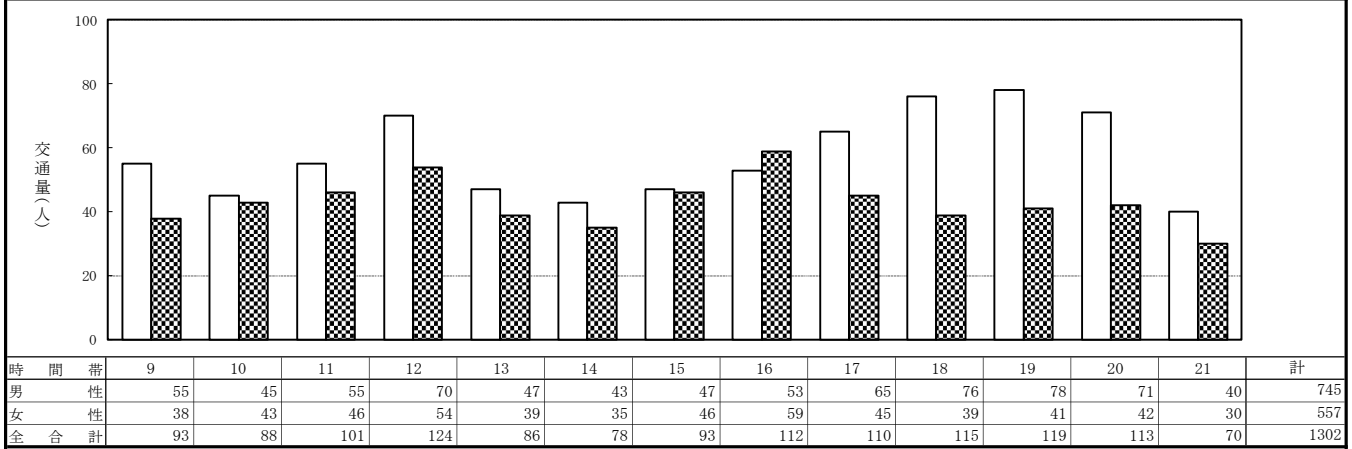
<b>調査地点別歩行量</b>	方 向 案 内 図	至 元横山町	N 住宅 情報館
調査地点 No. 29 みずき通り		ローソン ↑ イ ↓ ア	至 大和田橋
調査時間 9:00～22:00 (13時間)		至 八幡町	至 寺町
凡 例 □ 男性 ■ 女性		国道16号	国道20号

	平日		休日	
総歩行量	1,302人		2,290人	
方向別	ア: 569人	イ: 733人	ア: 1,026人	イ: 1,264人
男女別	男性	女性	男性	女性
	745人	557人	1,062人	1,228人
考察	午前	高齢者が多い	若い女性が多い	
	昼	高齢者が多い	若者が多い	
	午後	高齢者が多い	若い女性が多い	
	夕	特になし	若者が多い	
	夜	若者が多い	若者が多い	

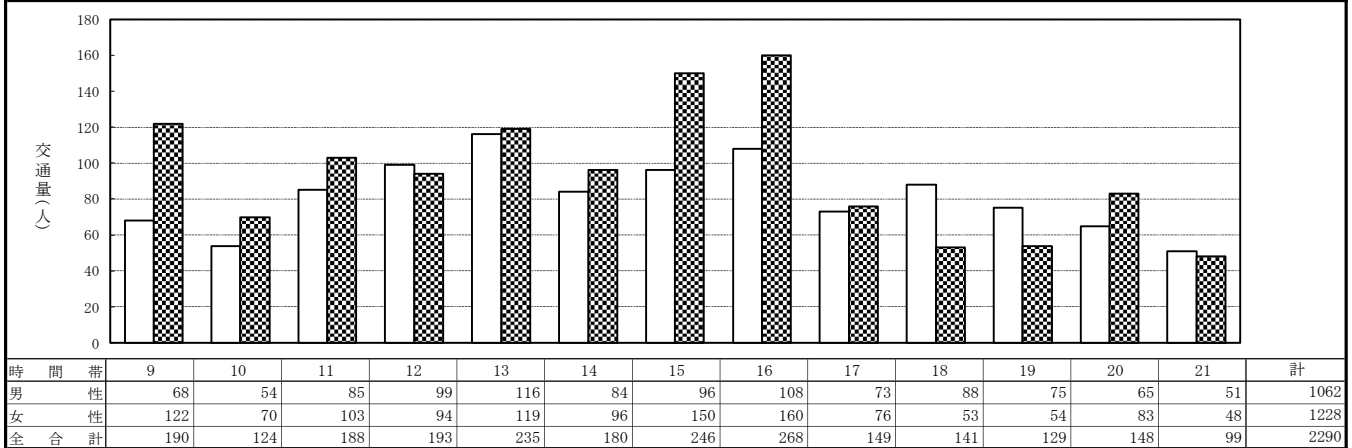
※ 午前：9時～11時、昼：11時～13時、午後13時～16時、夕：16時～19時、夜：19時～22時  
休日：いちょうホールにてイベント多数あり。利用者が多くみられた。

男女別歩行量時間変動図 (13時間歩行量)

調査年月日：令和7年11月25日 (火) 【平日】 天候：曇り



調査年月日：令和7年11月23日 (日) 【休日】 天候：曇り時々晴れ



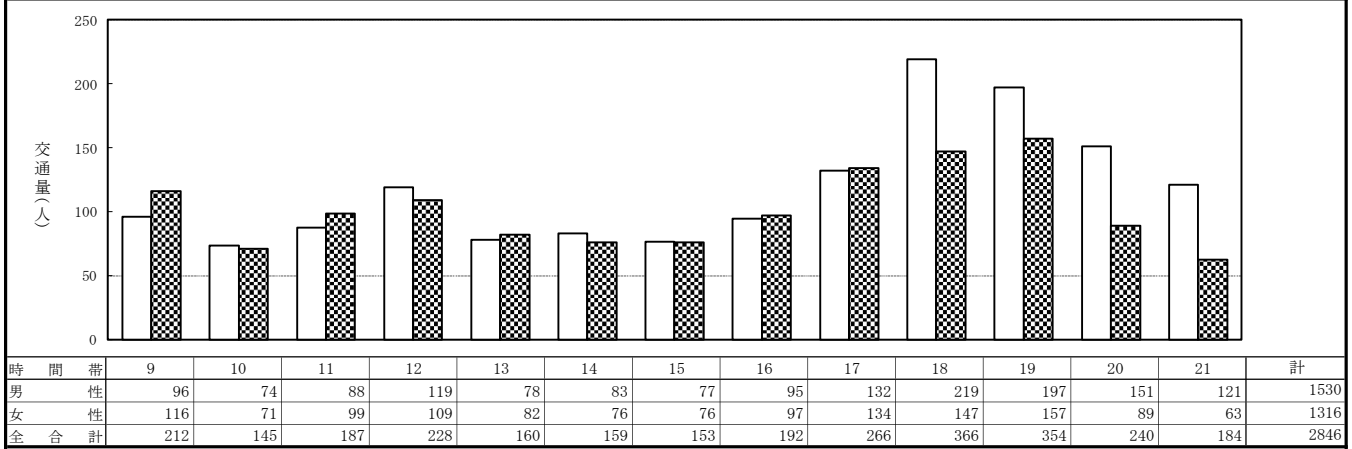
<b>調査地点別歩行量</b>	方向案内図	至 JR八王子駅	N		
調査地点 No.30 野猿街道		野猿街道			
調査時間 9:00~22:00 (13時間)		至 台町	至 北野町		
<table border="1" style="width:100%; border-collapse: collapse;"> <tr><td style="text-align: center;">凡 例</td></tr> <tr><td style="text-align: center;">□ 男性</td></tr> <tr><td style="text-align: center;">▨ 女性</td></tr> </table>		凡 例	□ 男性	▨ 女性	イ
凡 例					
□ 男性					
▨ 女性					

		平日		休日	
総歩行量		2,846人		3,536人	
方向別		ア: 1,666人	イ: 1,180人	ア: 1,831人	イ: 1,705人
男女別	男性			男性	女性
		1,530人	1,316人	1,933人	1,603人
考察	午前	会社員・学生が多い		特になし	
	昼	会社員・学生が多い		家族連れが多い	
	午後	会社員・学生が多い		家族連れが多い	
	夕	会社員・学生が多い		親子連れが多い	
	夜	会社員・学生が多い		親子連れが多い	

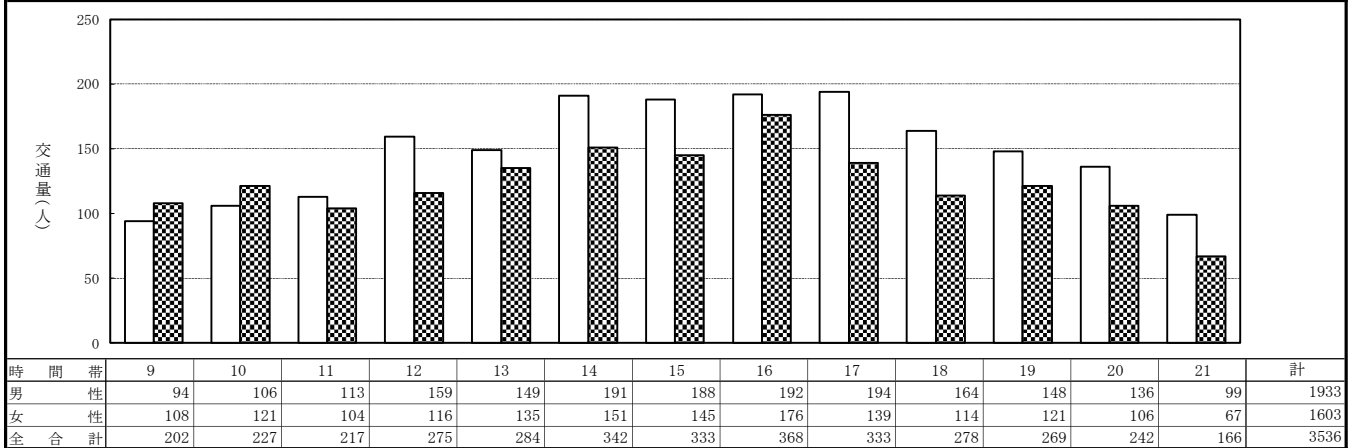
※ 午前: 9時~11時、昼: 11時~13時、午後13時~16時、夕: 16時~19時、夜: 19時~22時

男女別歩行量時間変動図 (13時間歩行量)

調査年月日: 令和7年11月25日 (火) 【平日】 天候: 曇り



調査年月日: 令和7年11月23日 (日) 【休日】 天候: 曇り時々晴れ



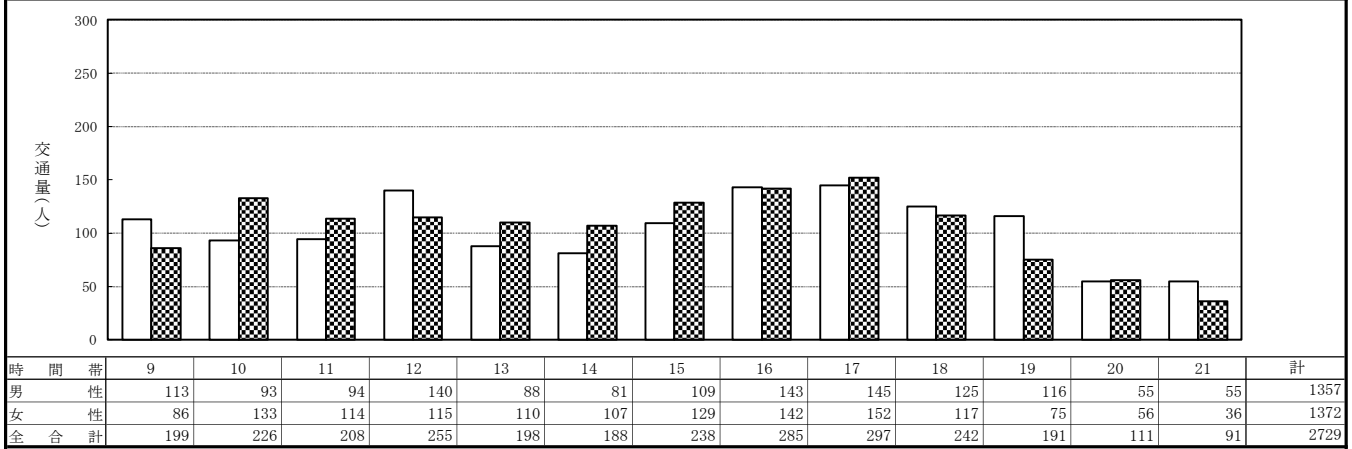
<b>調査地点別歩行量</b>	方 向 案 内 図	八王子駅 南口交差点 
調査地点 No. 31 とちの木通り		
調査時間 9:00～22:00 (13時間)		
凡 例 		

	平日	休日
総歩行量	2,729人	
方向別	ア：1,182人	イ：1,547人
男女別	男性	女性
	1,357人	1,372人
考察	午前	会社員が多い
	昼	会社員が多い
	午後	学生が多い
	夕	会社員が多い
	夜	会社員が多い
	980人	1,347人
	男性	女性
	1,192人	1,135人
	特になし	特になし
	特になし	特になし
	中高年者が多い	特になし
	特になし	若者・外国の方が多い

※ 午前：9時～11時、昼：11時～13時、午後13時～16時、夕：16時～19時、夜：19時～22時

男女別歩行量時間変動図 (13時間歩行量)

調査年月日：令和7年11月25日 (火) 【平日】 天候：曇り



調査年月日：令和7年11月23日 (日) 【休日】 天候：曇り時々晴れ

