

<h2 style="margin: 0;">調査地点別歩行量</h2>	方 向 案 内 図	
調査地点  No. 1 東放射線アイロード①		
調査時間  9:00～22:00 (13時間)		

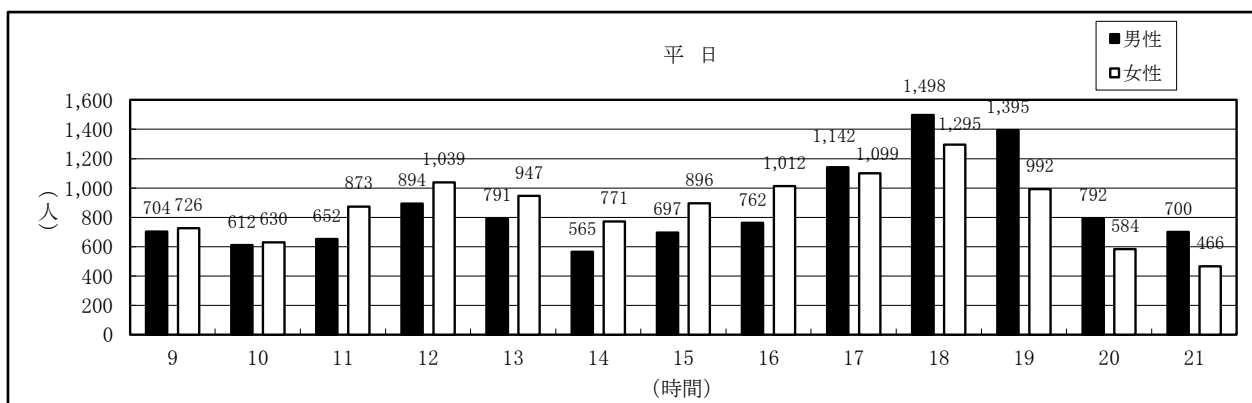
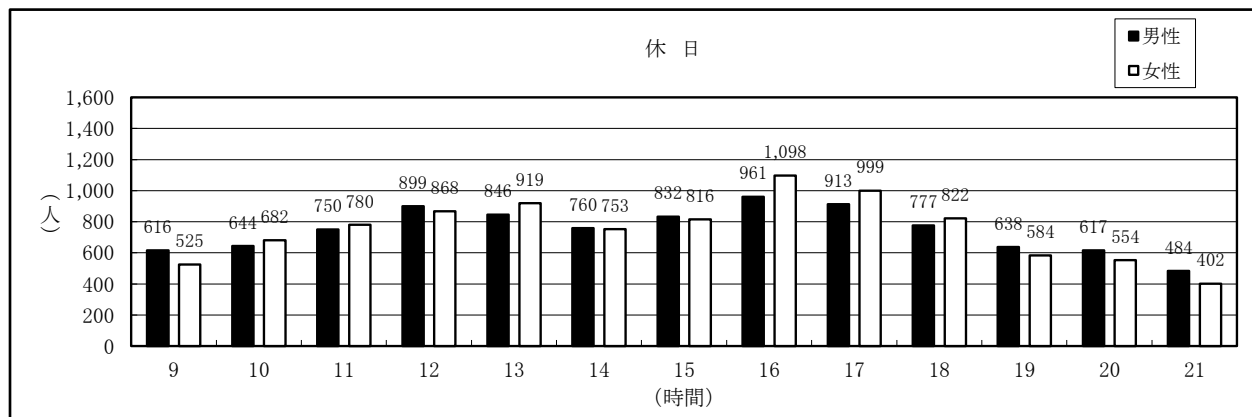
調査年月日：平成30年12月 2日（日）・平成30年12月 4日（火）

		休日		平日	
総歩行量		19,539人		22,534人	
方向別		ア：9,627 イ：9,912人		ア：11,261人 イ：11,273人	
男女別		男性	女性	男性	女性
		9,737人	9,802人	11,204人	11,330人
考 察	午前	世代の偏りが少ない		会社員、高齢者が多い	
	昼	世代の偏りが少ない		学生、高齢者が多い	
	午後	世代の偏りが少ない		世代の偏りが少ない	
	夕	若年層や買い物帰りの人が多い		学生、高齢者が多い	
	夜	若年層が多い		学生、高齢者が多い	

※午前：9:00～11:00・昼：11:00～13:00・午後：13:00～16:00・夕方：16:00～19:00・夜：19:00～22:00

※方向別の多少については、概ね20%以上の差がある場合に記載

男女別歩行量時間変動図（13時間歩行量）



# 調査地点別歩行量

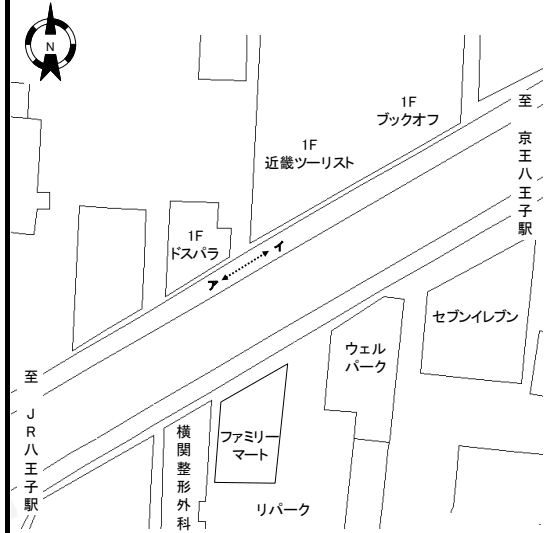
調査地点

№. 2 東放射線アイロード②

調査時間

9:00~22:00 (13時間)

方向案内図



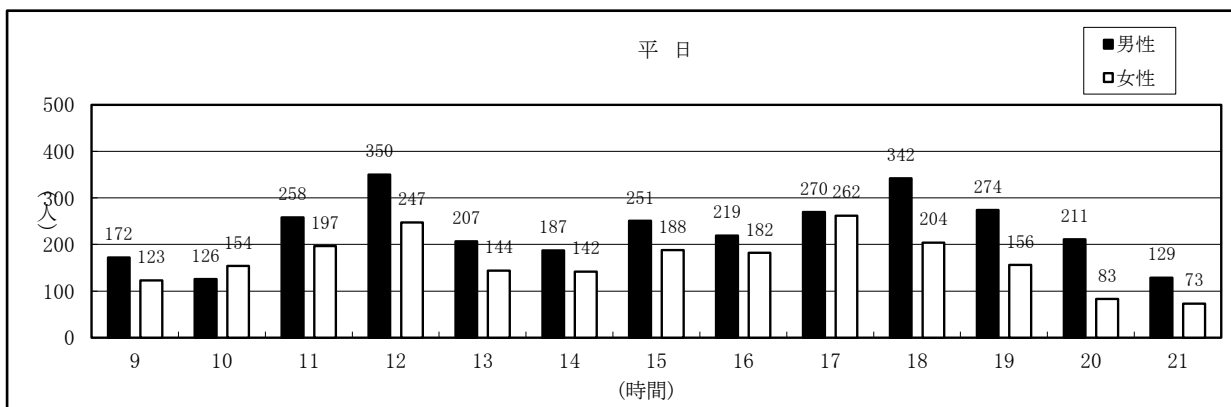
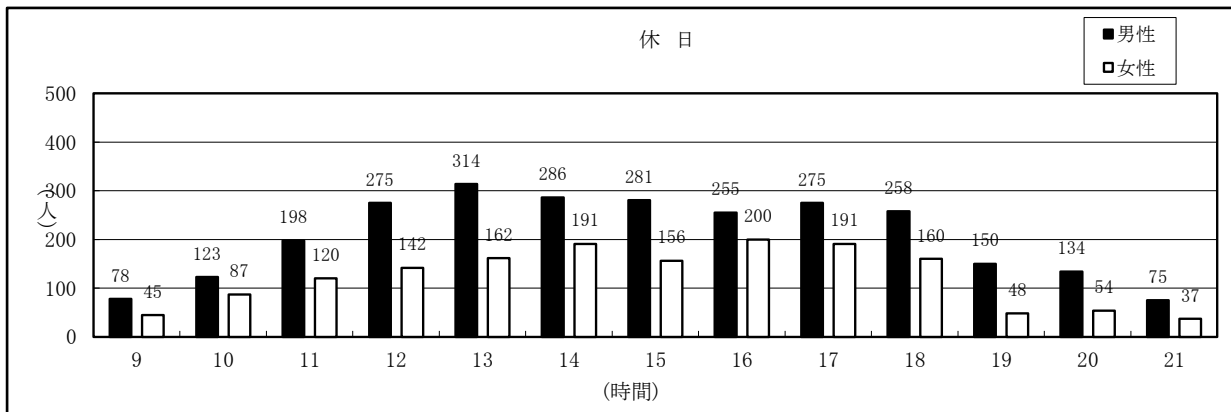
調査年月日：平成30年12月 2日（日）・平成30年12月 4日（火）

		休日	平日
総歩行量		4,295人	5,151人
方向別		ア：2,040人 イ：2,255人	ア：2,666人 イ：2,485人
男女別		男性	男性
		女性	女性
		2,702人	1,593人
		2,996人	2,155人
考察	午前	世代の偏りが少ない。イ方向が多い	高齢者が多い。イ方向が多い
	昼	世代の偏りが少ない	会社員、高齢者が多い。ア方向が多い
	午後	世代の偏りが少ない	会社員が多い
	夕方	世代の偏りが少ない	会社員が多い
	夜	若年層が多い	学生、会社員が多い

※午前：9:00~11:00・昼：11:00~13:00・午後：13:00~16:00・夕方：16:00~19:00・夜：19:00~22:00

※方向別の多少については、概ね20%以上の差がある場合に記載

男女別歩行量時間変動図（13時間歩行量）



# 調査地点別歩行量

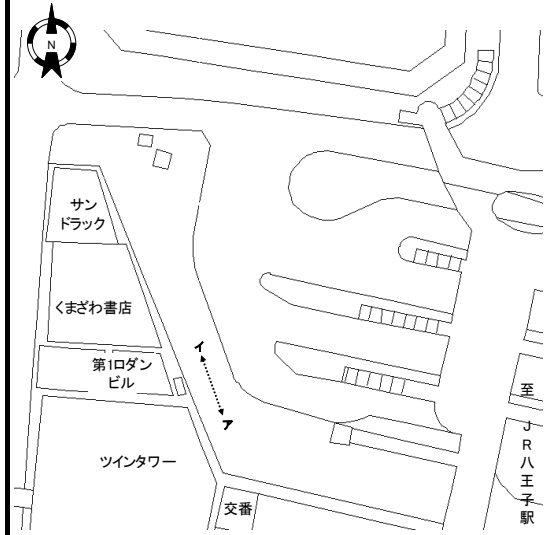
調査地点

No. 3 八王子駅北口交番前

調査時間

9:00~22:00 (13時間)

方向案内図



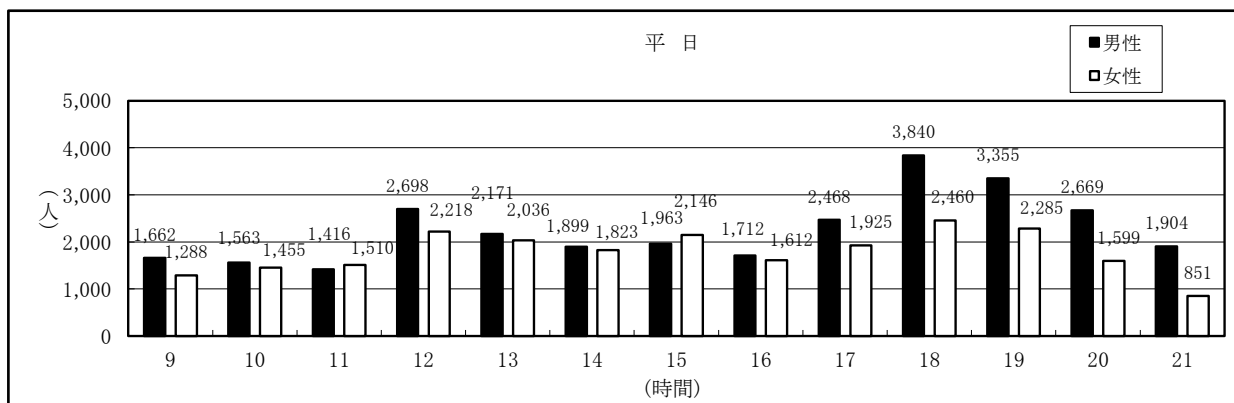
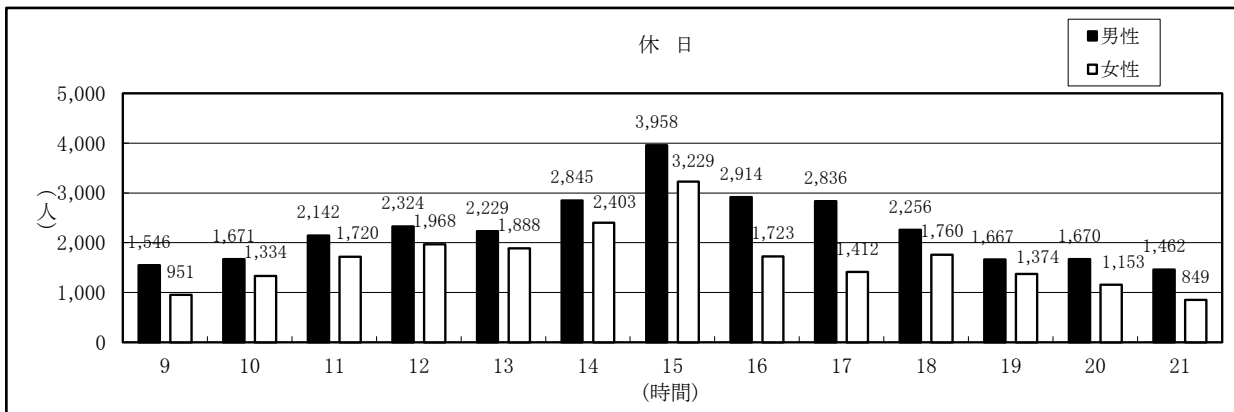
調査年月日：平成30年12月 2日（日）・平成30年12月 4日（火）

		休日		平日	
総歩行量		51,284人		52,528人	
方向別		ア：28,179人 イ：23,105人		ア：24,980人 イ：27,548人	
男女別		男性	女性	男性	女性
		29,520人	21,764人	29,320人	23,208人
考察	午前	世代の偏りが少ない		会社員が多い。イ方向が多い	
	昼	家族連れが多い		学生、家族連れが多い	
	午後	家族連れが多い。ア方向が多い		世代の偏りが少ない	
	夕方	家族連れが多い		学生、会社員が多い	
	夜	世代の偏りが少ない。ア方向が多い		会社員が多い	

※午前：9:00~11:00・昼：11:00~13:00・午後：13:00~16:00・夕方：16:00~19:00・夜：19:00~22:00

※方向別の多少については、概ね20%以上の差がある場合に記載

男女別歩行量時間変動図（13時間歩行量）



# 調査地点別歩行量

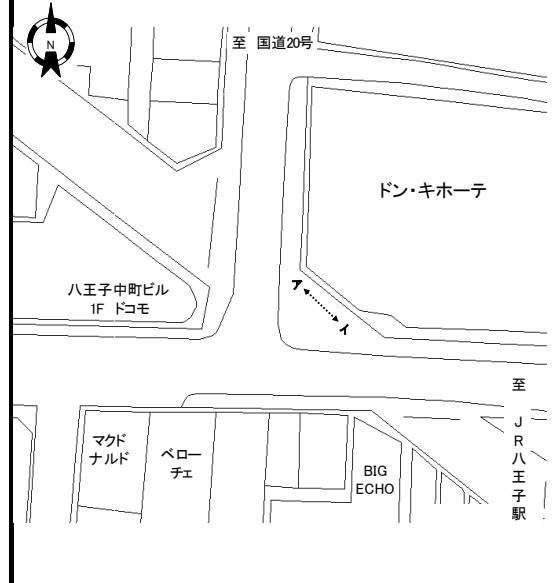
調査地点

No. 4 ドン・キホーテ前

調査時間

9:00~22:00 (13時間)

方向案内図



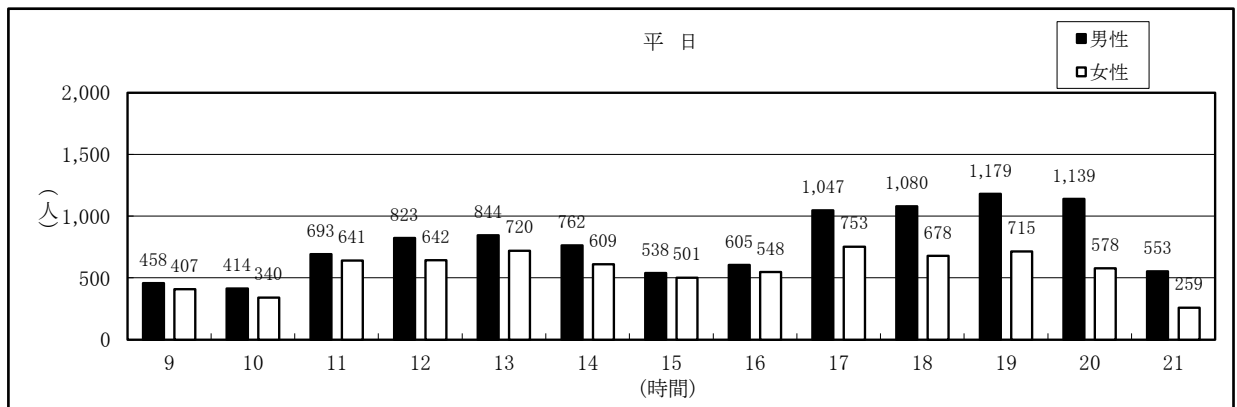
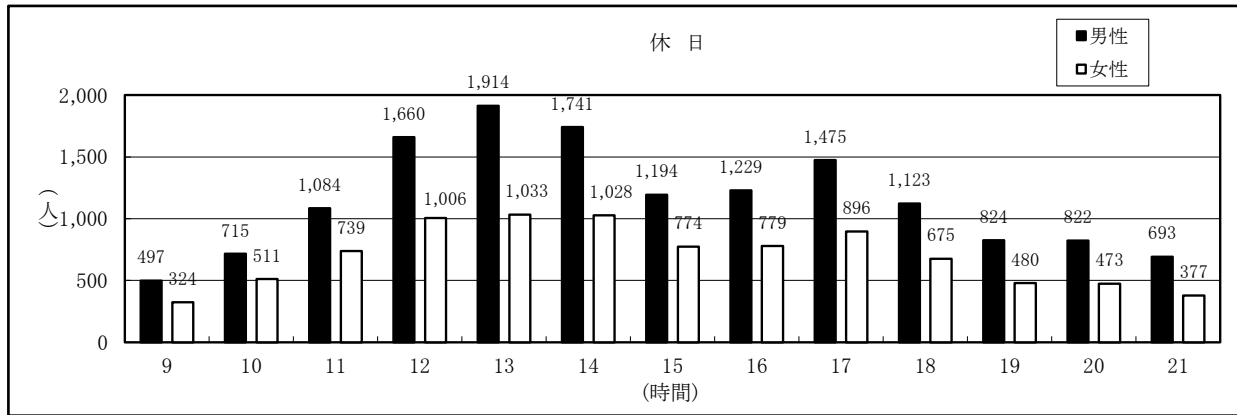
調査年月日：平成30年12月 2日（日）・平成30年12月 4日（火）

		休日		平日	
総歩行量		24,066人		17,526人	
方向別		ア：13,062人 イ：11,004人		ア：9,755人 イ：7,771人	
男女別		男性	女性	男性	女性
		14,971人	9,095人	10,135人	7,391人
考察	午前	家族連れが多い		中高年層が多い	
	昼	世代の偏りが少ない		高齢者が多い	
	午後	若年層が多い		世代の偏りが少ない	
	夕方	家族連れが多い。ア方向が多い		若年層、会社員が多い。ア方向が多い	
	夜	若年層が多い。ア方向が多い		若年層、会社員が多い。ア方向が多い	

※午前：9:00~11:00・昼：11:00~13:00・午後：13:00~16:00・夕方：16:00~19:00・夜：19:00~22:00

※方向別の多

男女別歩行量時間変動図（13時間歩行量）



# 調査地点別歩行量

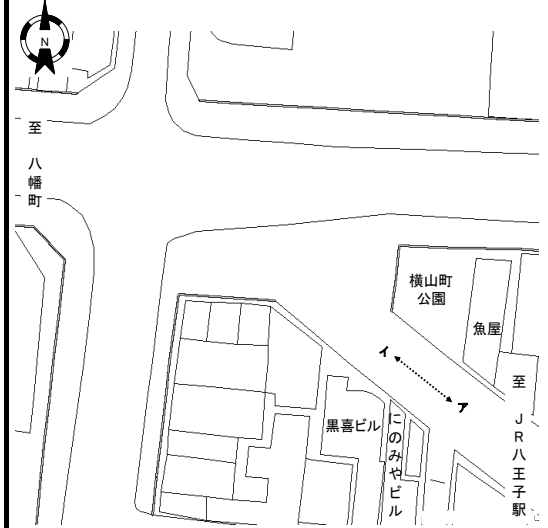
調査地点

No. 5 横山町公園

調査時間

9:00~22:00 (13時間)

方向案内図



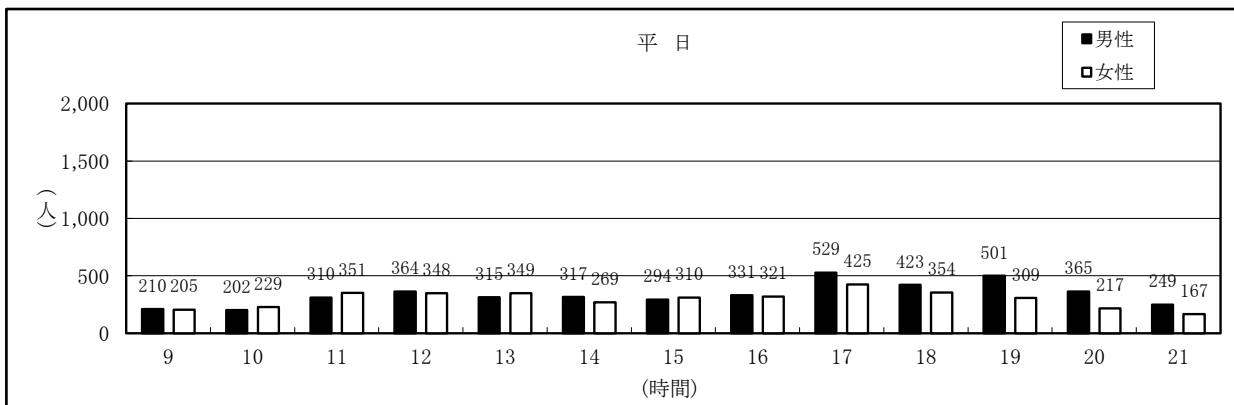
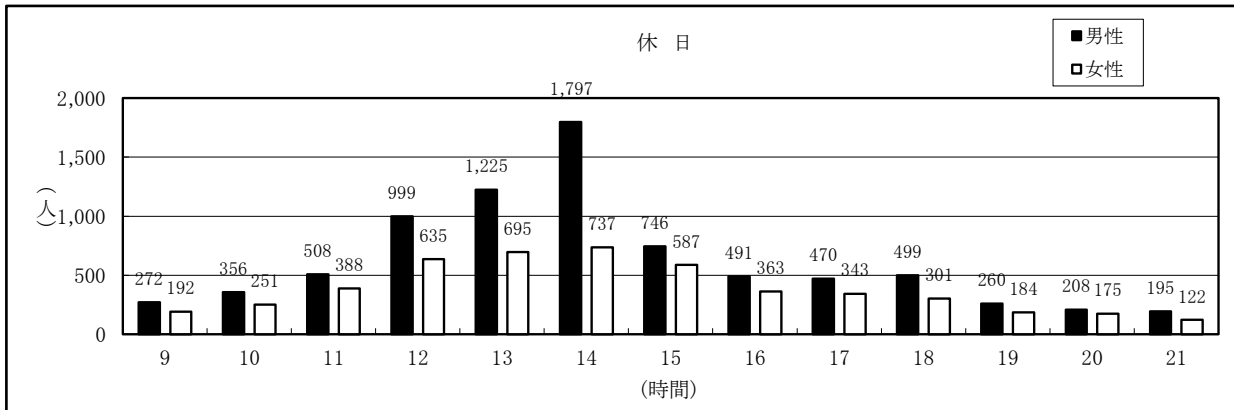
調査年月日：平成30年12月 2日（日）・平成30年12月 4日（火）

		休日		平日	
総歩行量		12,999人		8,264人	
方向別		ア：6,457人 イ：6,542人		ア：4,197人 イ：4,067	
男女別		男性	女性	男性	女性
		8,026人	4,973人	4,410人	3,854人
考察	午前	家族連れが多い。ア方向が多い		高齢者が多い。ア方向が多い	
	昼	世代の偏りが少ない		高齢者が多い。ア方向が多い	
	午後	世代の偏りが少ない		会社員が多い	
	夕方	家族連れが多い。イ方向が多い		会社員が多い	
	夜	若年層、中年層が多い。イ方向が多い		会社員が多い。イ方向が多い	

※午前：9:00~11:00・昼：11:00~13:00・午後：13:00~16:00・夕方：16:00~19:00・夜：19:00~22:00

※方向別の多少については、概ね20%以上の差がある場合に記載

男女別歩行量時間変動図（13時間歩行量）



# 調査地点別歩行量

調査地点

No. 6 八王子駅入口交差点

調査時間

9:00~22:00 (13時間)

方向案内図



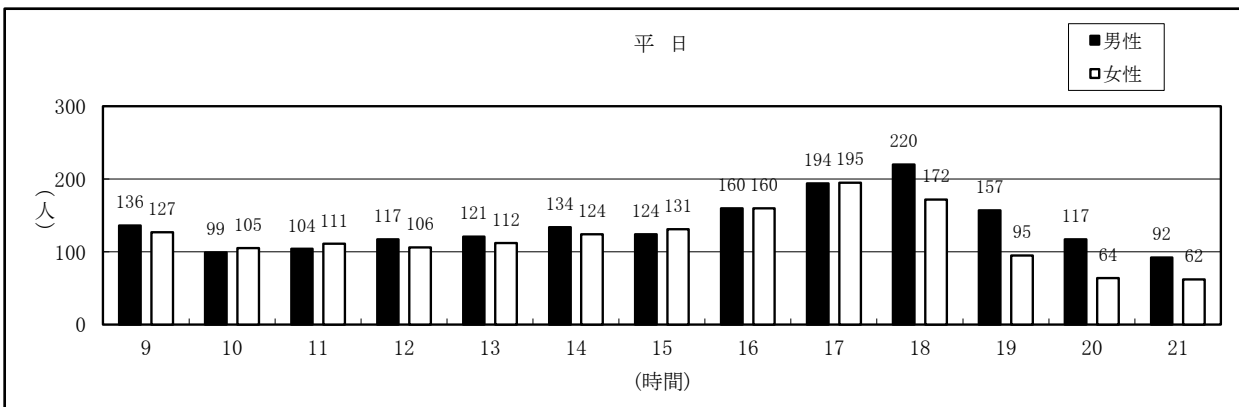
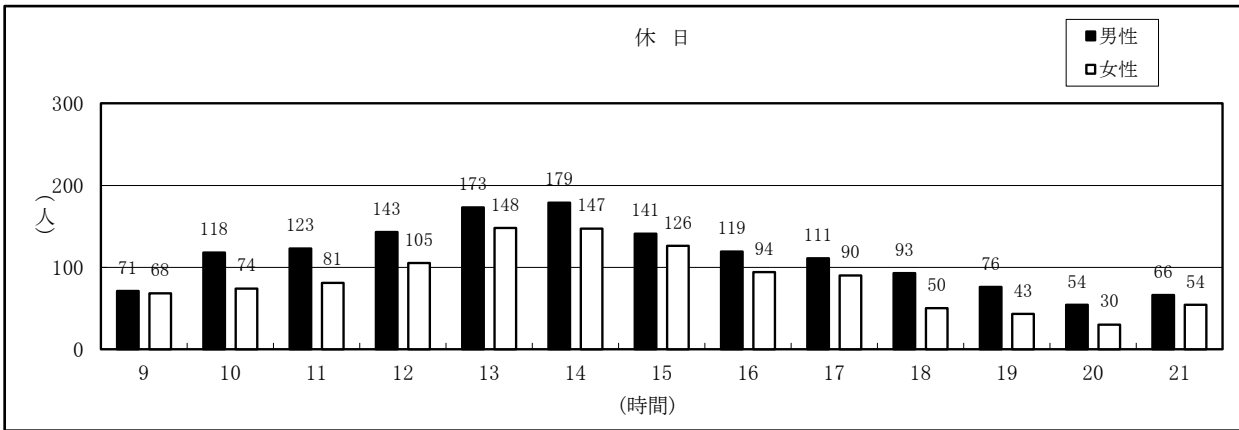
調査年月日：平成30年12月 2日（日）・平成30年12月 4日（火）

		休日	平日
総歩行量		2,577人	3,339人
方向別		ア：1,337人 イ：1,240人	ア：1,647人 イ：1,692人
男女別		男性	男性
		1,467人	1,775人
		女性	女性
		1,110人	1,564人
考察	午前	高齢者が多い。ア方向が多い	高齢者が多い。ア方向が多い
	昼	世代の偏りが少ない	世代の偏りが少ない。ア方向が多い
	午後	世代の偏りが少ない	世代の偏りが少ない。イ方向が多い
	夕方	若年層が多い	世代の偏りが少ない
	夜	若年層が多い	会社員が多い。イ方向が多い

※午前：9:00~11:00・昼：11:00~13:00・午後：13:00~16:00・夕方：16:00~19:00・夜：19:00~22:00

※方向別の多少については、概ね20%以上の差がある場合に記載

男女別歩行量時間変動図（13時間歩行量）



# 調査地点別歩行量

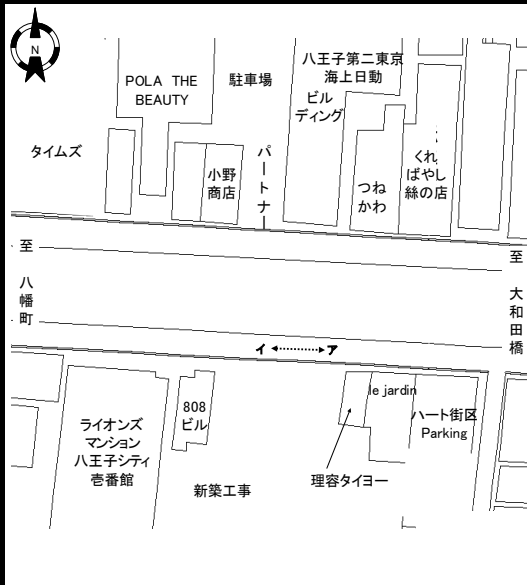
調査地点

No. 7 甲州街道①

調査時間

9:00~22:00 (13時間)

方向案内図



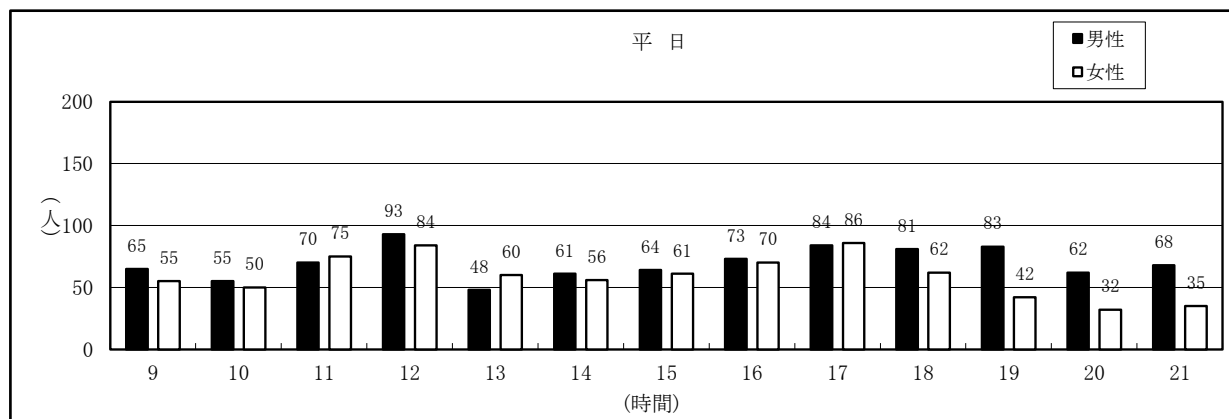
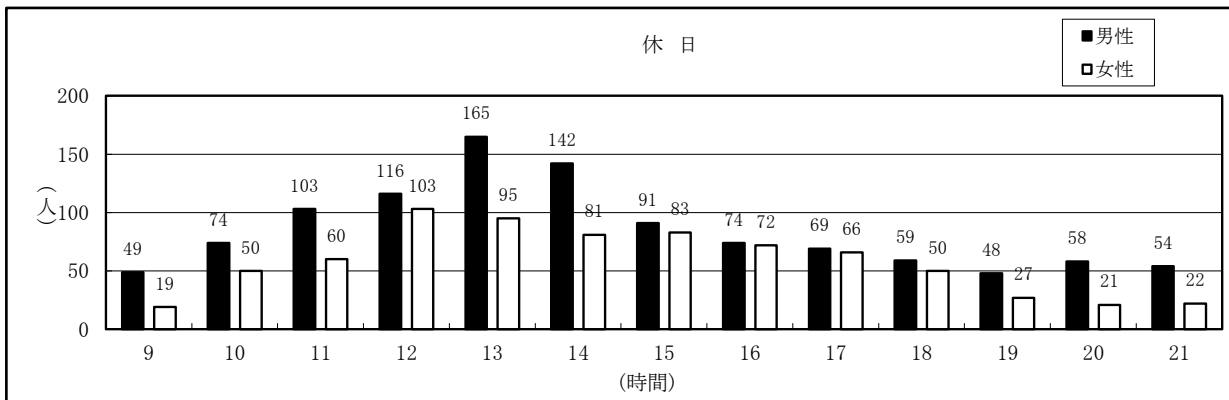
調査年月日：平成30年12月 2日（日）・平成30年12月 4日（火）

		休日	平日
総歩行量		1,851人	1,675人
方向別		ア：994人 イ：857人	ア：812人 イ：863人
男女別	男性	1,102人	907人
	女性	749人	768人
考察	午前	世代の偏りが少ない。ア方向が多い	高齢者が多い。ア方向が多い
	昼	中高年層が多い。ア方向が多い	学生、会社員が多い
	午後	世代の偏りが少ない。ア方向が多い	世代の偏りが少ない
	夕方	世代の偏りが少ない	世代の偏りが少ない
	夜	若年層が多い。イ方向が多い	会社員が多い。イ方向が多い

※午前：9:00~11:00・昼：11:00~13:00・午後：13:00~16:00・夕方：16:00~19:00・夜：19:00~22:00

※方向別の多少については、概ね20%以上の差がある場合に記載

男女別歩行量時間変動図（13時間歩行量）



# 調査地点別歩行量

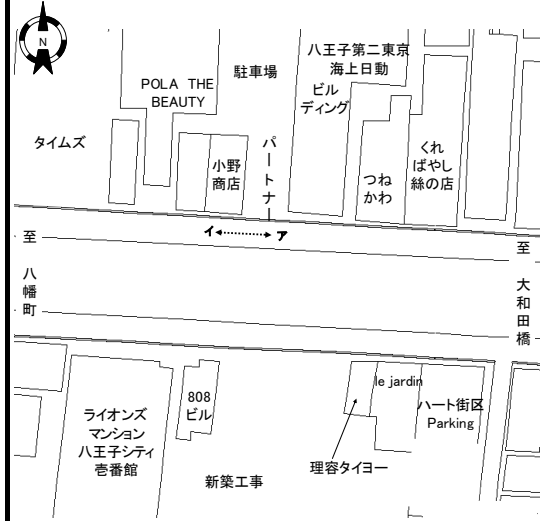
調査地点

No. 8 甲州街道②

調査時間

9:00~22:00 (13時間)

方向案内図



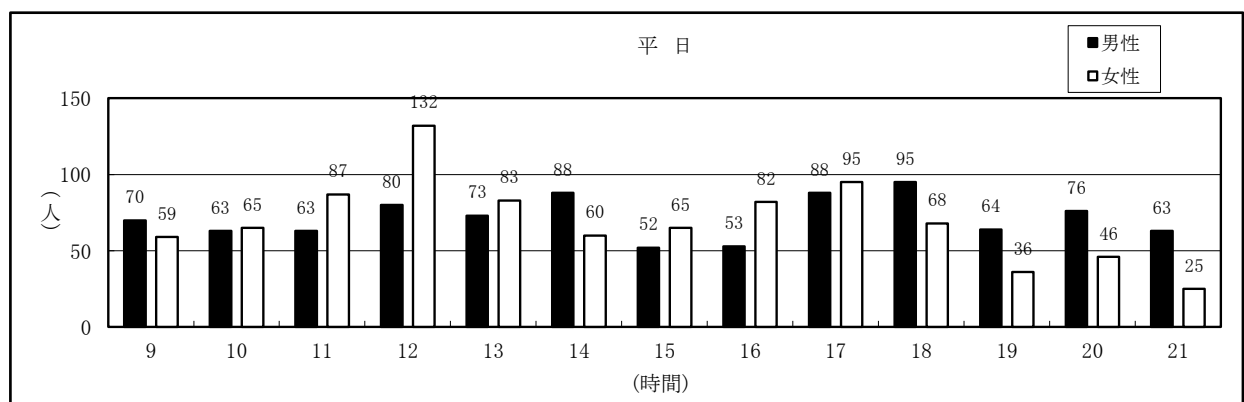
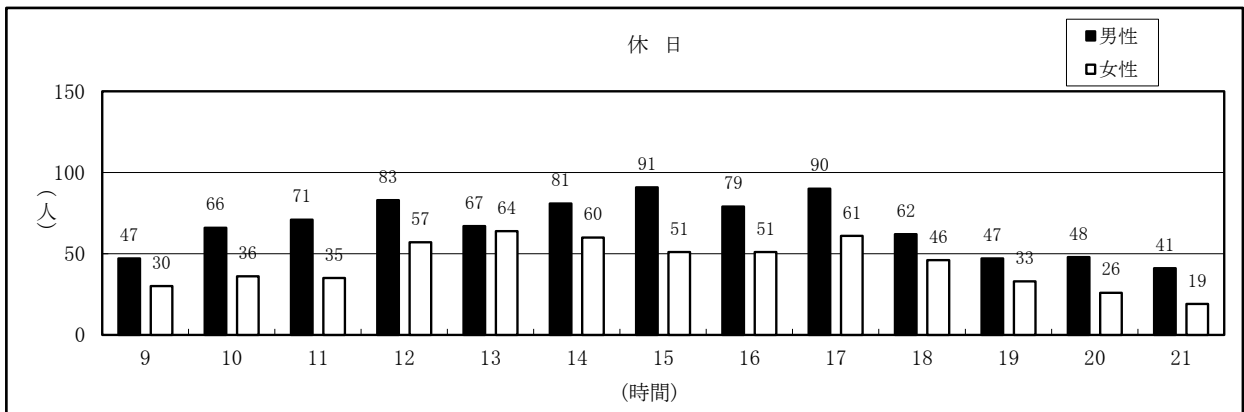
調査年月日：平成30年12月 2日（日）・平成30年12月 4日（火）

		休日		平日	
総歩行量		1,442人		1,831人	
方向別		ア：666人 イ：776人		ア：944人 イ：887人	
男女別		男性	女性	男性	女性
		873人	569人	928人	903人
考察	午前	世代の偏りが少ない。ア方向が多い		高齢者が多い。ア方向が多い	
	昼	中高年層が多い		学生、会社員が多い。ア方向が多い	
	午後	世代の偏りが少ない		世代の偏りが少ない	
	夕方	世代の偏りが少ない。イ方向が多い		世代の偏りが少ない。	
	夜	若年層が多い。イ方向が多い		会社員が多い	

※午前：9:00~11:00・昼：11:00~13:00・午後：13:00~16:00・夕方：16:00~19:00・夜：19:00~22:00

※方向別の多少については、概ね20%以上の差がある場合に記載

男女別歩行量時間変動図（13時間歩行量）





# 調査地点別歩行量

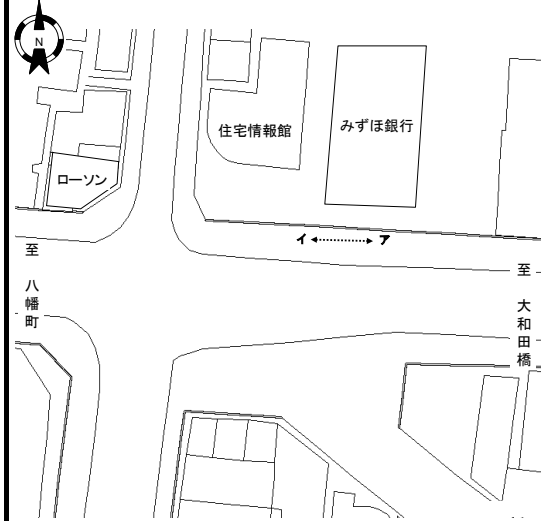
調査地点

№. 9 八日町交差点

調査時間

9:00~22:00 (13時間)

方向案内図



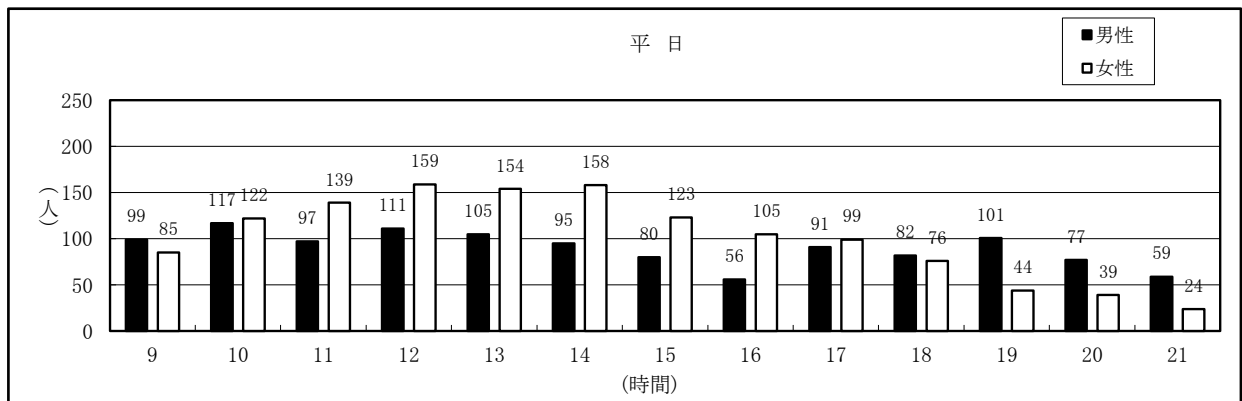
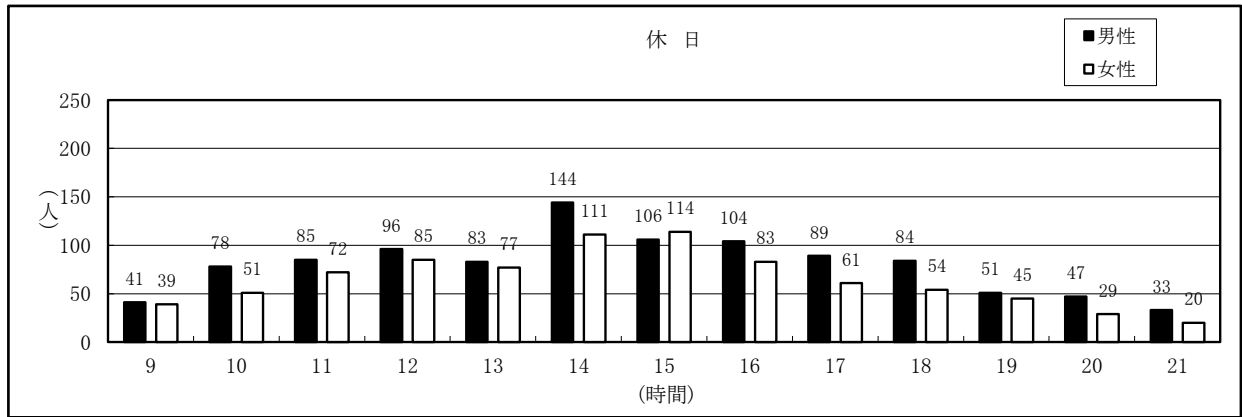
調査年月日：平成30年12月 2日（日）・平成30年12月 4日（火）

		休日		平日	
総歩行量		1,882人		2,497人	
方向別		ア：874人 イ：1,008人		ア：1,237人 イ：1,260人	
男女別		男性	女性	男性	女性
		1,041人	841人	1,170人	1,327人
考察	午前	世代の偏りが少ない。ア方向が多い		中高年層が多い。ア方向が多い	
	昼	家族連れが多い		中高年層が多い	
	午後	世代の偏りが少ない		世代の偏りが少ない	
	夕方	世代の偏りが少ない。イ方向が多い		学生が多い。イ方向が多い	
	夜	若年層が多い。イ方向が多い		会社員が多い。イ方向が多い	

※午前：9:00~11:00・昼：11:00~13:00・午後：13:00~16:00・夕方：16:00~19:00・夜：19:00~22:00

※方向別の多少については、概ね20%以上の差がある場合に記載

男女別歩行量時間変動図（13時間歩行量）



# 調査地点別歩行量

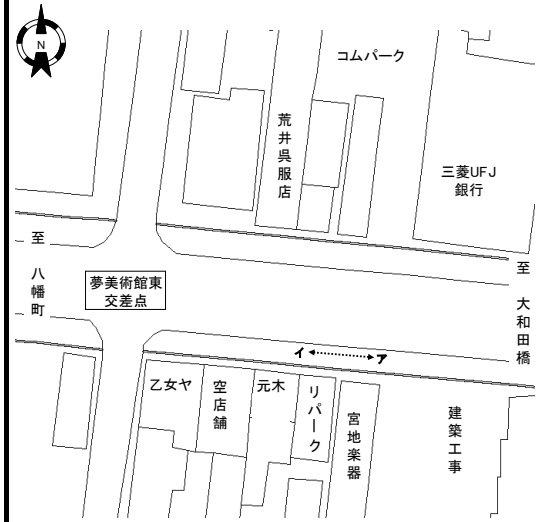
調査地点

No. 10 甲州街道③

調査時間

9:00~22:00 (13時間)

方  
向  
案  
内  
図



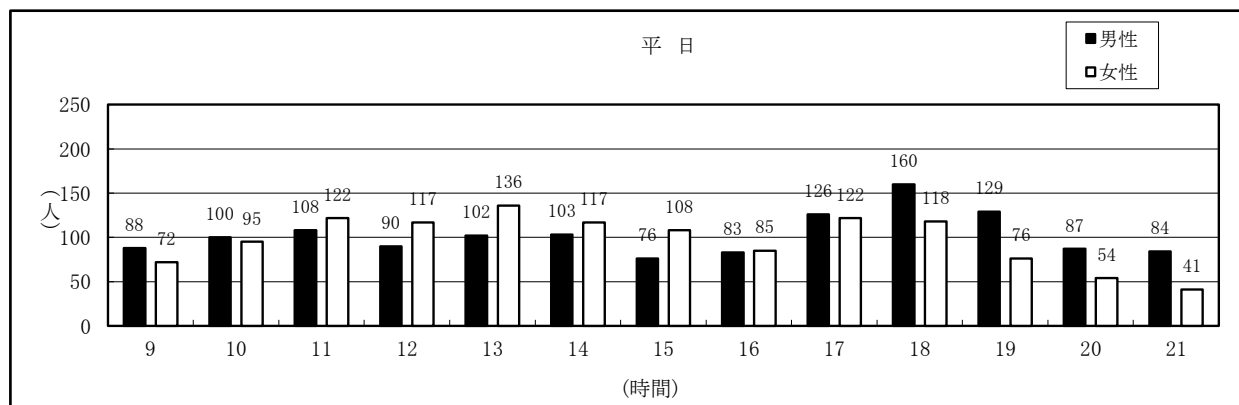
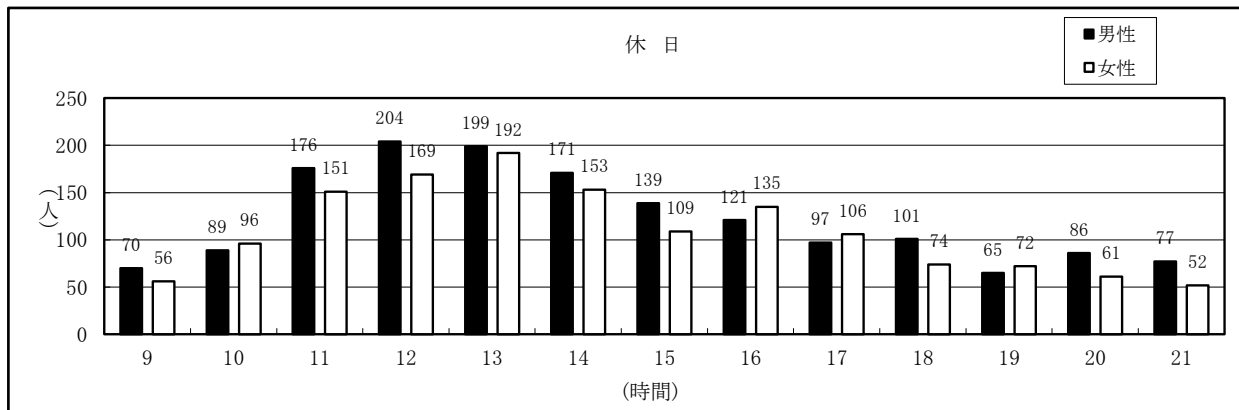
調査年月日：平成30年12月 2日（日）・平成30年12月 4日（火）

		休日		平日	
総歩行量		3,021人		2,599人	
方向別		ア：1,535人 イ：1,486人		ア：1,281人 イ：1,318人	
男女別		男性	女性	男性	女性
		1,595人	1,426人	1,336人	1,263人
考 察	午前	家族連れが多い。ア方向が多い		世代の偏りが少ない。ア方向が多い	
	昼	家族連れが多い。ア方向が多い		中高年層が多い	
	午後	家族連れが多い		中高年層が多い	
	夕方	中高年層が多い。イ方向が多い		会社員が多い	
	夜	若年層、中年層が多い。イ方向が多い		会社員が多い。イ方向が多い	

※午前：9:00~11:00・昼：11:00~13:00・午後：13:00~16:00・夕方：16:00~19:00・夜：19:00~22:00

※方向別の多少については、概ね20%以上の差がある場合に記載

男女別歩行量時間変動図（13時間歩行量）



# 調査地点別歩行量

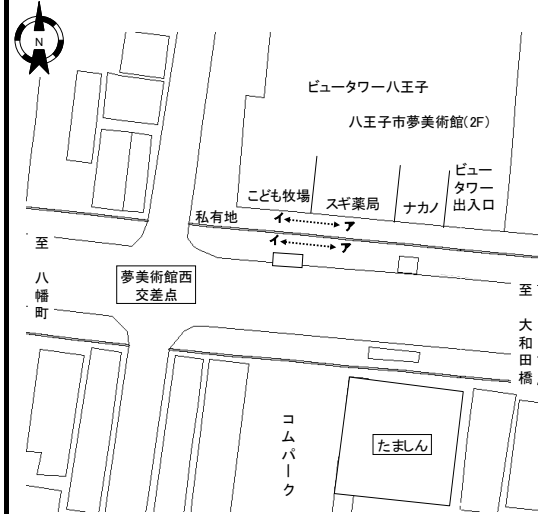
調査地点

No. 11 甲州街道④

調査時間

9:00~22:00 (13時間)

方向案内図



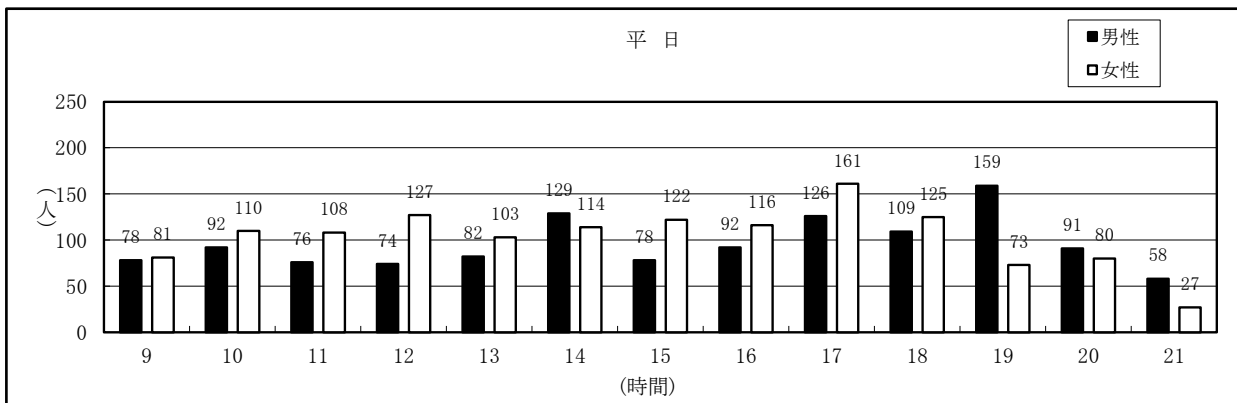
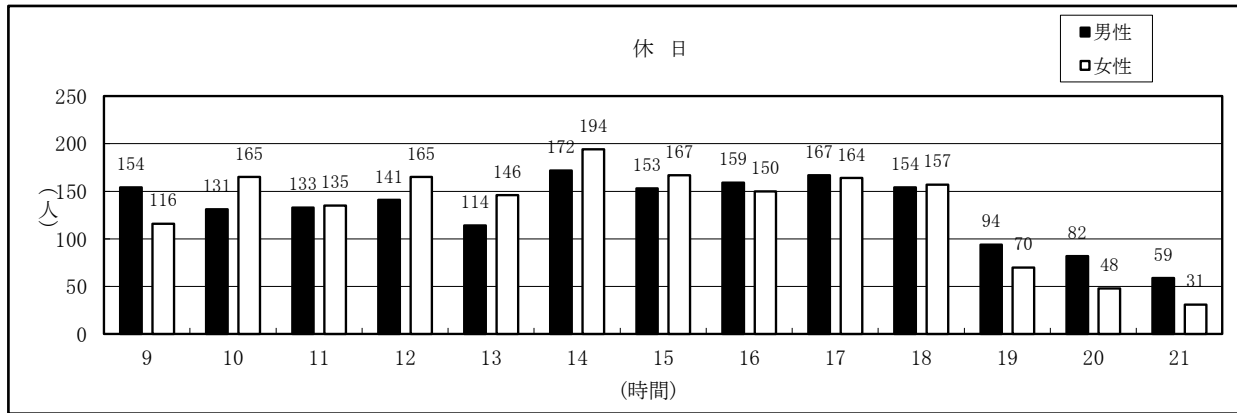
調査年月日：平成30年12月 2日（日）・平成30年12月 4日（火）

		休日		平日	
総歩行量		3,421人		2,591人	
方向別		ア：1,596人 イ：1,825人		ア：1,335人 イ：1,256人	
男女別		男性	女性	男性	女性
		1,713人	1,708人	1,244人	1,347人
考察	午前	家族連れが多い。ア方向が多い		家族連れが多い。ア方向が多い	
	昼	家族連れが多い		中高年層が多い。ア方向が多い	
	午後	家族連れが多い		中高年層が多い	
	夕方	家族連れが多い。イ方向が多い		世代の偏りが少ない	
	夜	若年層が多い。イ方向が多い		会社員が多い。イ方向が多い	

※午前：9:00~11:00・昼：11:00~13:00・午後：13:00~16:00・夕方：16:00~19:00・夜：19:00~22:00

※方向別の多少については、概ね20%以上の差がある場合に記載

男女別歩行量時間変動図（13時間歩行量）



# 調査地点別歩行量

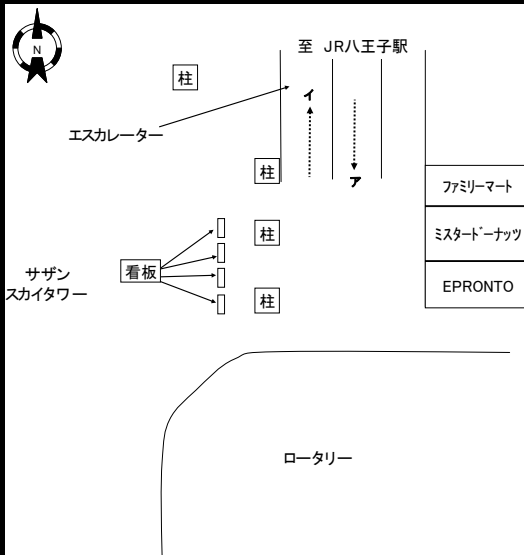
調査地点

No. 12 とちの木デッキ下

調査時間

9:00~22:00 (13時間)

方向案内図



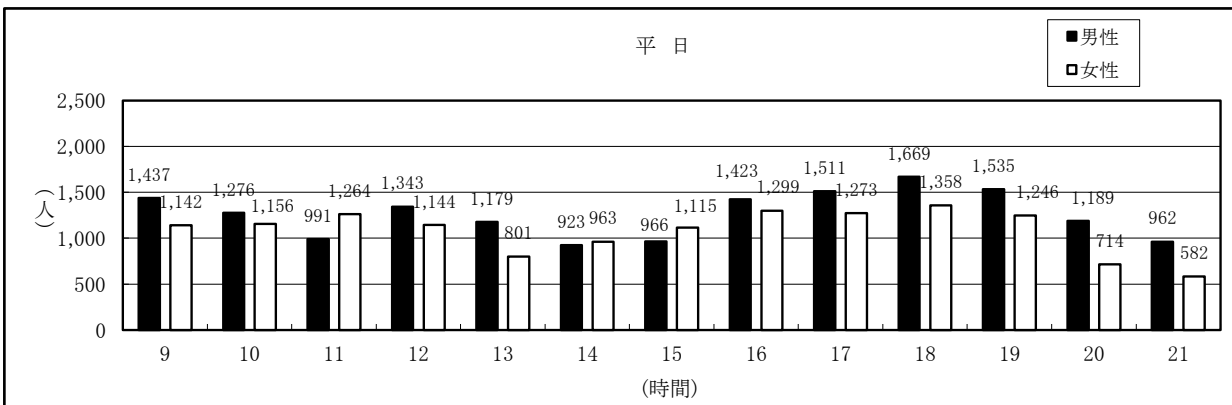
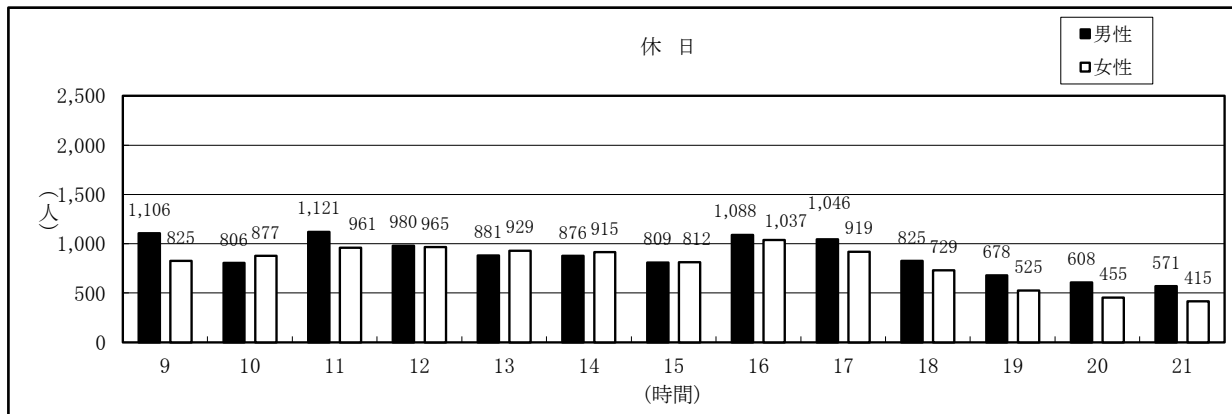
調査年月日：平成30年12月 2日（日）・平成30年12月 4日（火）

		休日	平日
総歩行量		21,759人	30,461人
方向別		ア：10,275人 イ：11,484人	ア：12,687人 イ：17,774人
男女別	男性	11,395人	16,404人
	女性	10,364人	14,057人
考察	午前	若年層、高齢者が多い。ア方向が多い	学生、会社員、高齢者が多い
	昼	若年層、家族連れが多い	学生、高齢者が多い。イ方向が多い
	午後	若年層、高齢者が多い。イ方向が多い	学生、高齢者が多い。イ方向が多い
	夕方	若年層、家族連れが多い。イ方向が多い	学生、会社員が多い。イ方向が多い
	夜	世代の偏りが少ない	学生、会社員が多い

※午前：9:00~11:00・昼：11:00~13:00・午後：13:00~16:00・夕方：16:00~19:00・夜：19:00~22:00

※方向別の多少については、概ね20%以上の差がある場合に記載

男女別歩行量時間変動図（13時間歩行量）



# 調査地点別歩行量

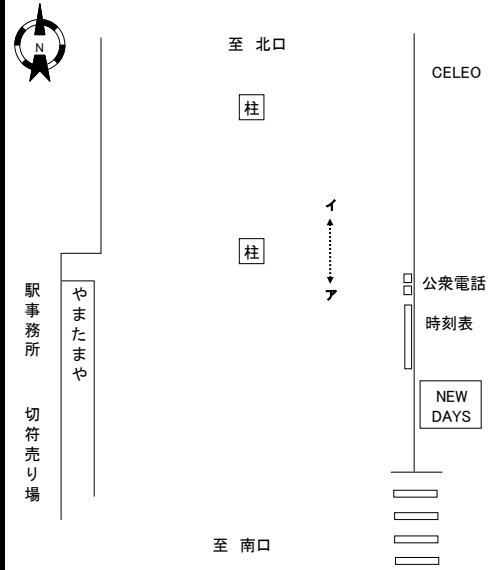
調査地点

No. 13-1 八王子駅北口通路①

調査時間

9:00~22:00 (13時間)

方向案内図



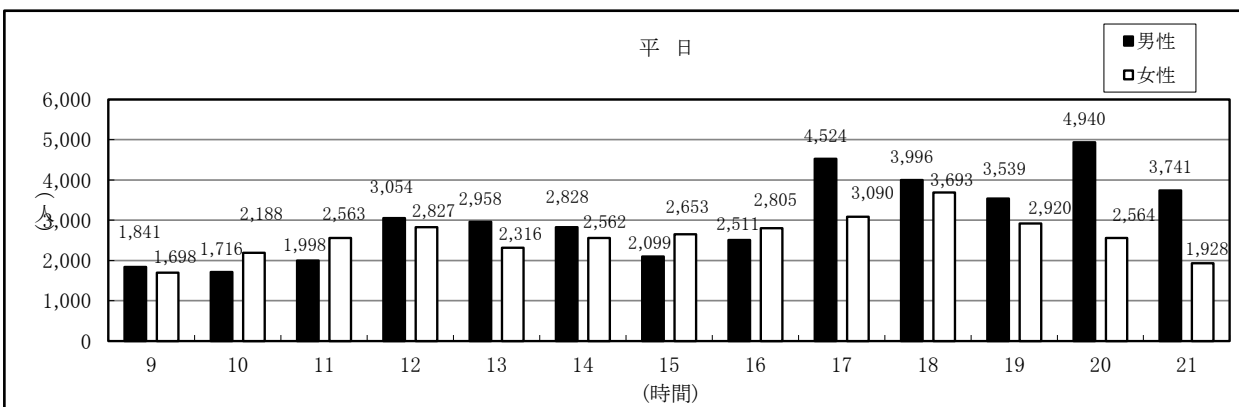
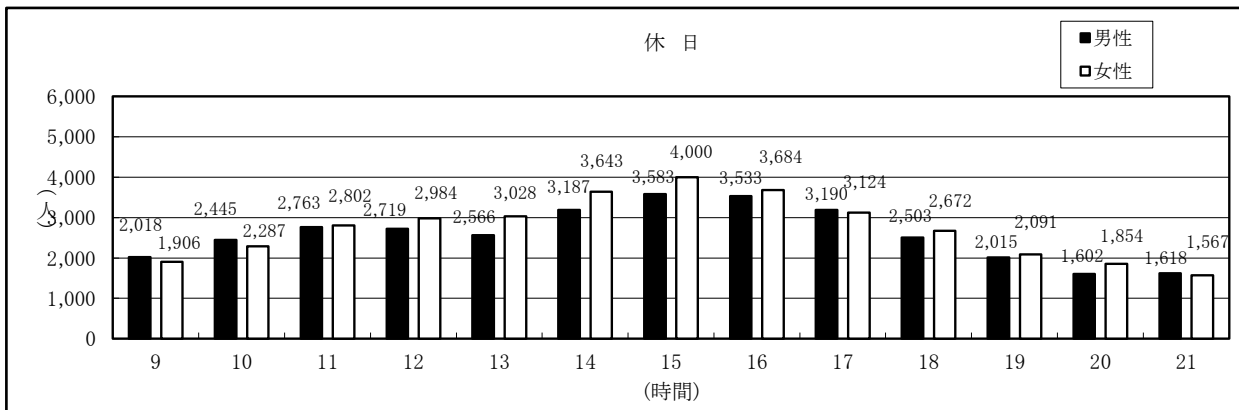
調査年月日：平成30年12月 2日（日）・平成30年12月 4日（火）

		休日	平日
総歩行量		69,384人	73,552人
方向別		ア：42,204人 イ：27,180人	ア：47,183人 イ：26,369人
男女別		男性	女性
		33,742人	35,642人
考察		午前	世代の偏りが少ない。ア方向が多い
		昼	世代の偏りが少ない。ア方向が多い
		午後	世代の偏りが少ない。ア方向が多い
		夕方	学生が多い。ア方向が多い
		夜	若年層が多い。ア方向が多い
		通勤者、大学生が多い。ア方向が多い	中学生、高校生が多い。ア方向が多い
		社員が多い。ア方向が多い	社員が多い。ア方向が多い

※午前：9:00~11:00・昼：11:00~13:00・午後：13:00~16:00・夕方：16:00~19:00・夜：19:00~22:00

※方向別の多少については、概ね20%以上の差がある場合に記載

男女別歩行量時間変動図（13時間歩行量）



# 調査地点別歩行量

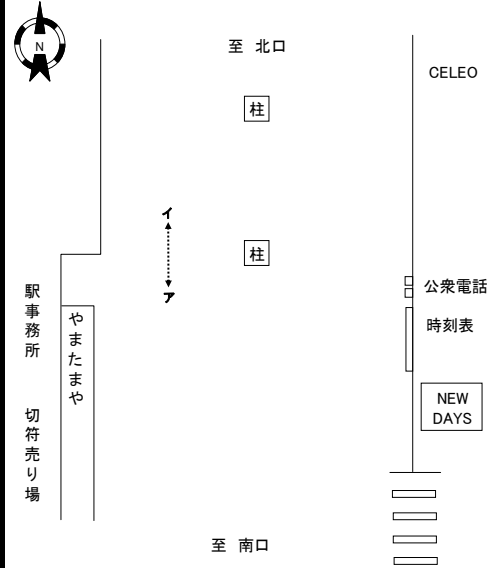
調査地点

No. 13-2 八王子駅北口通路②

調査時間

9:00~22:00 (13時間)

方向案内図



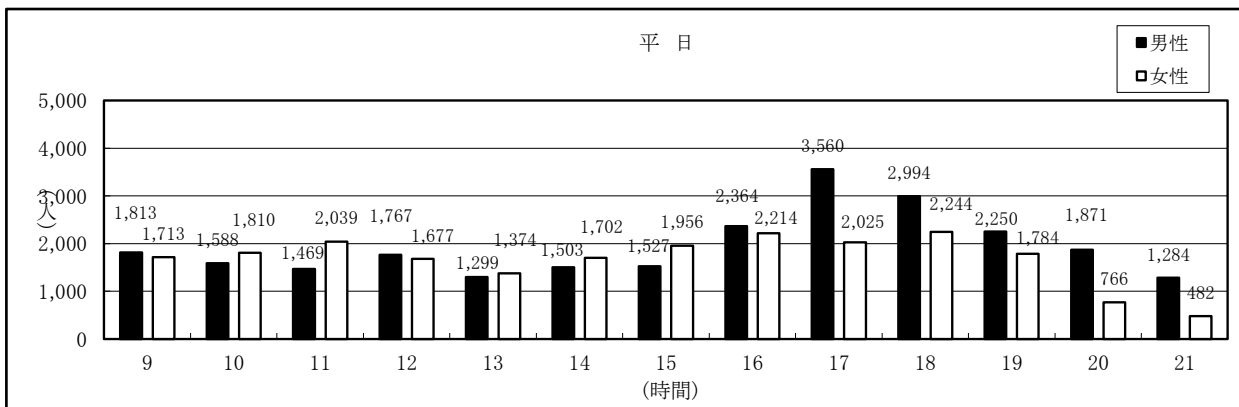
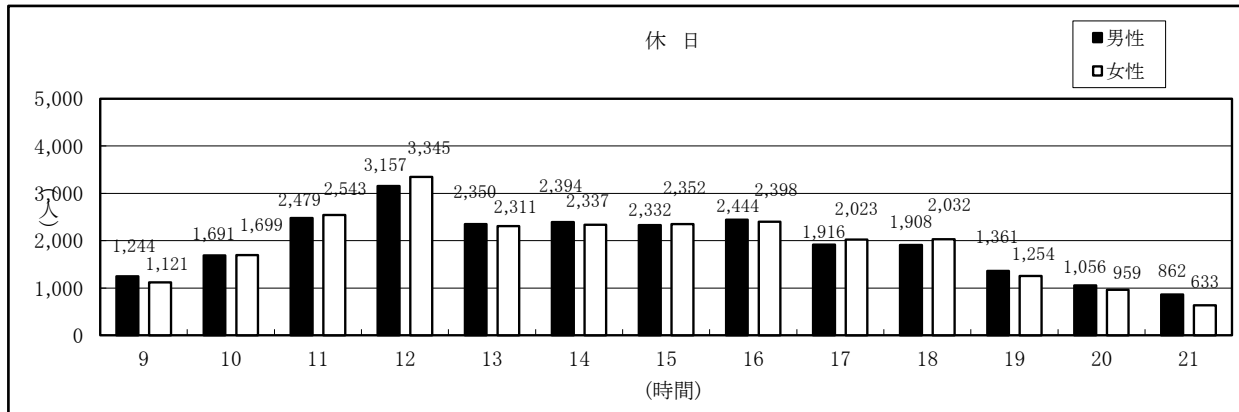
調査年月日：平成30年12月 2日（日）・平成30年12月 4日（火）

		休日	平日
総歩行量		50,201人	47,075人
方向別		ア：17,192人 イ：33,009人	ア：12,801人 イ：34,274人
男女別		男性	女性
		25,194人	25,007人
考察	午前	世代の偏りが少ない。イ方向が多い	会社員が多い。イ方向が多い
	昼	世代の偏りが少ない。イ方向が多い	高齢者が多い。イ方向が多い
	午後	世代の偏りが少ない。イ方向が多い	世代の偏りが少ない。イ方向が多い
	夕方	世代の偏りが少ない。イ方向が多い	学生、会社員が多い。イ方向が多い
	夜	若年層が多い。イ方向が多い	学生、会社員が多い。イ方向が多い

※午前：9:00~11:00・昼：11:00~13:00・午後：13:00~16:00・夕方：16:00~19:00・夜：19:00~22:00

※方向別の多少については、概ね20%以上の差がある場合に記載

男女別歩行量時間変動図（13時間歩行量）



# 調査地点別歩行量

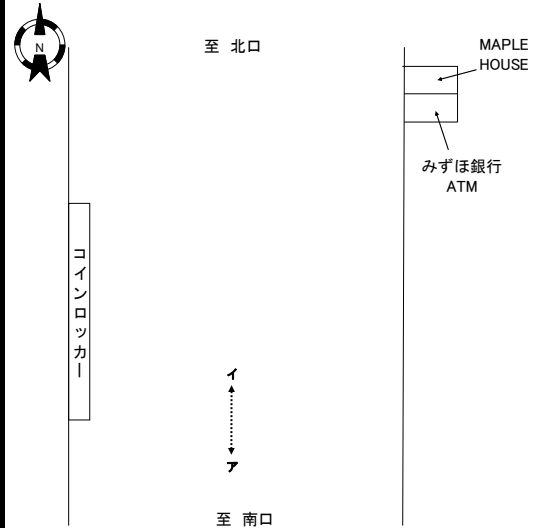
調査地点

No. 14 八王子駅南口通路

調査時間

9:00~22:00 (13時間)

方向案内図



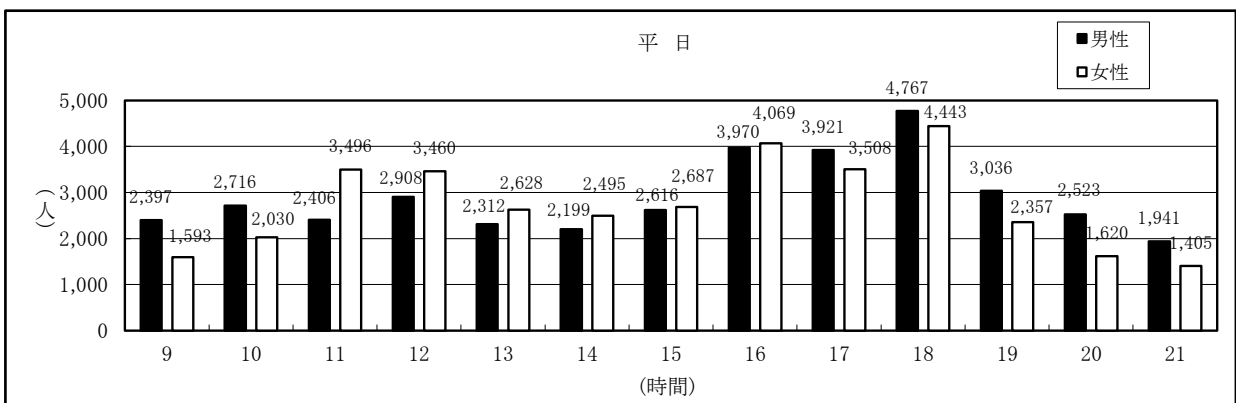
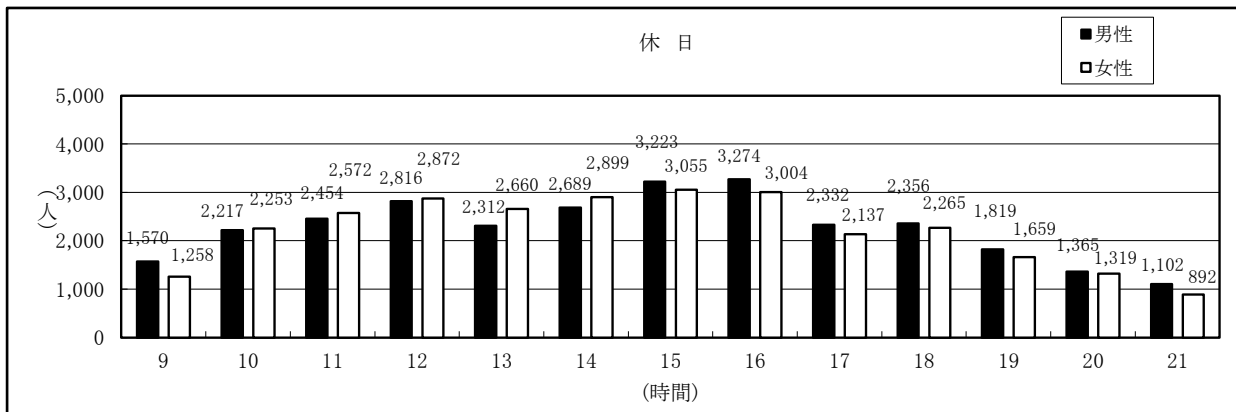
調査年月日：平成30年12月 2日（日）・平成30年12月 4日（火）

		休日	平日
総歩行量		58,374人	73,503人
方向別		ア：29,335人 イ：29,039人	ア：34,920人 イ：38,583人
男女別		男性	男性
		29,529人	37,712人
		女性	女性
		28,845人	35,791人
考察	午前	学生、家族連れが多い	学生、会社員が多い。ア方向が多い
	昼	学生、家族連れが多い	学生、高齢者が多い。イ方向が多い
	午後	学生、家族連れが多い	高齢者が多い
	夕方	世代の偏りが少ない	学生、会社員が多い。イ方向が多い
	夜	世代の偏りが少ない	学生、会社員が多い

※午前：9:00~11:00・昼：11:00~13:00・午後：13:00~16:00・夕方：16:00~19:00・夜：19:00~22:00

※方向別の多少については、概ね20%以上の差がある場合に記載

男女別歩行量時間変動図（13時間歩行量）



# 調査地点別歩行量

調査地点

No. 15 三井住友銀行前

調査時間

9:00~22:00 (13時間)

方向案内図



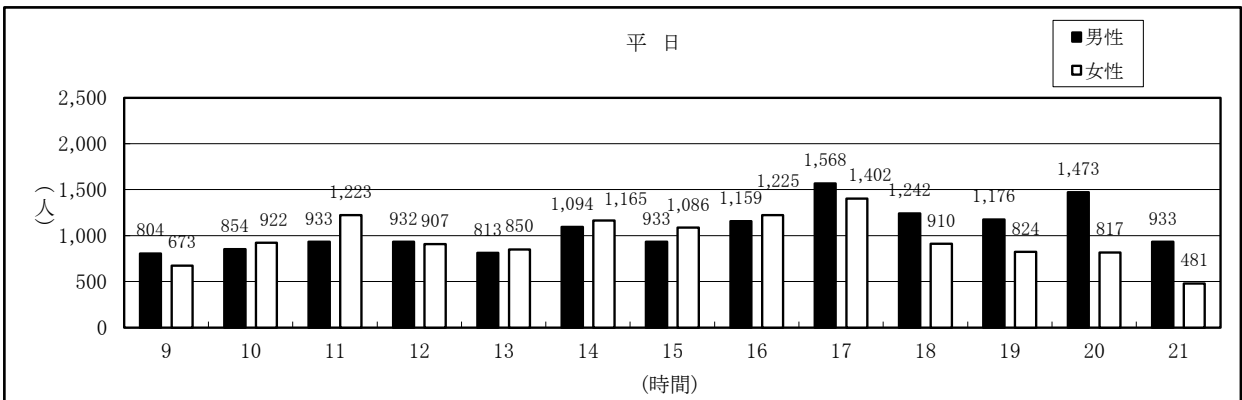
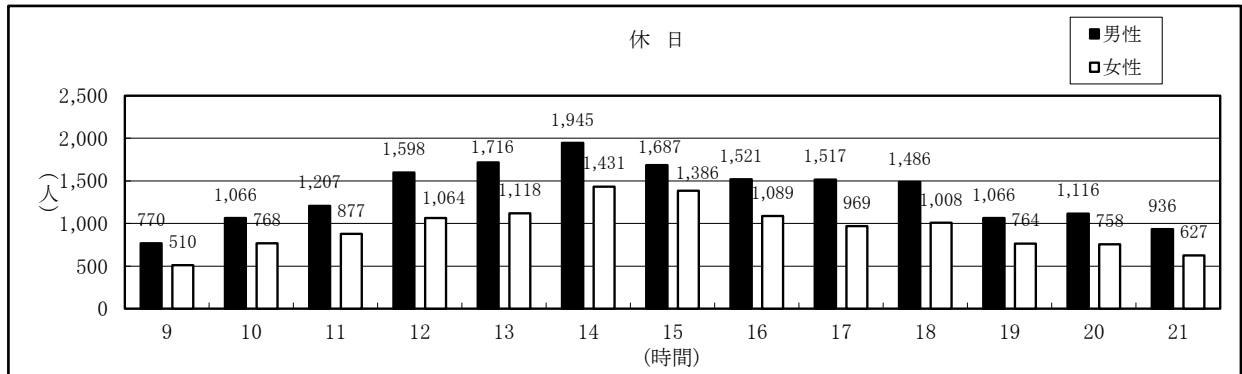
調査年月日：平成30年12月 2日（日）・平成30年12月 4日（火）

		休日		平日	
総歩行量		30,000人		26,399人	
方向別		ア：15,776人 イ：14,224人		ア：13,008人 イ：13,391人	
男女別		男性	女性	男性	女性
		17,631人	12,369人	13,914人	12,485人
考察	午前	世代の偏りが少ない		会社員が多い	
	昼	若年層、家族連れが多い。ア方向が多い		世代の偏りが少ない	
	午後	家族連れが多い。ア方向が多い		世代の偏りが少ない	
	夕方	若年層、カップルが多い		世代の偏りが少ない	
	夜	若年層、カップルが多い		会社員が多い	

※午前：9:00~11:00・昼：11:00~13:00・午後：13:00~16:00・夕方：16:00~19:00・夜：19:00~22:00

※方向別の多少については、概ね20%以上の差がある場合に記載

男女別歩行量時間変動図（13時間歩行量）





# 調査地点別歩行量

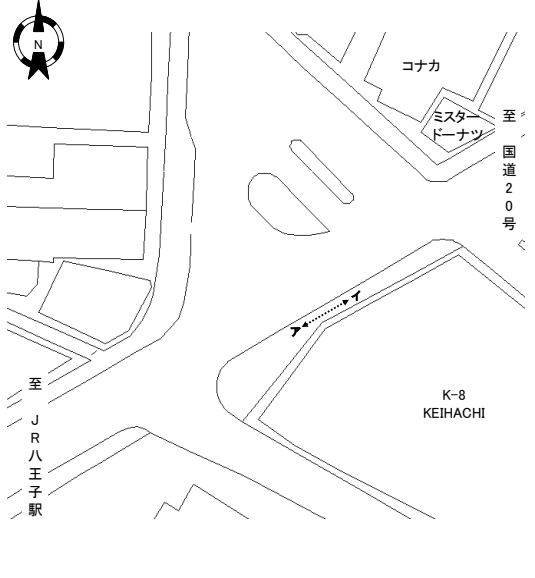
調査地点

No. 16 京王八王子駅中央口

調査時間

9:00~22:00 (13時間)

方向案内図



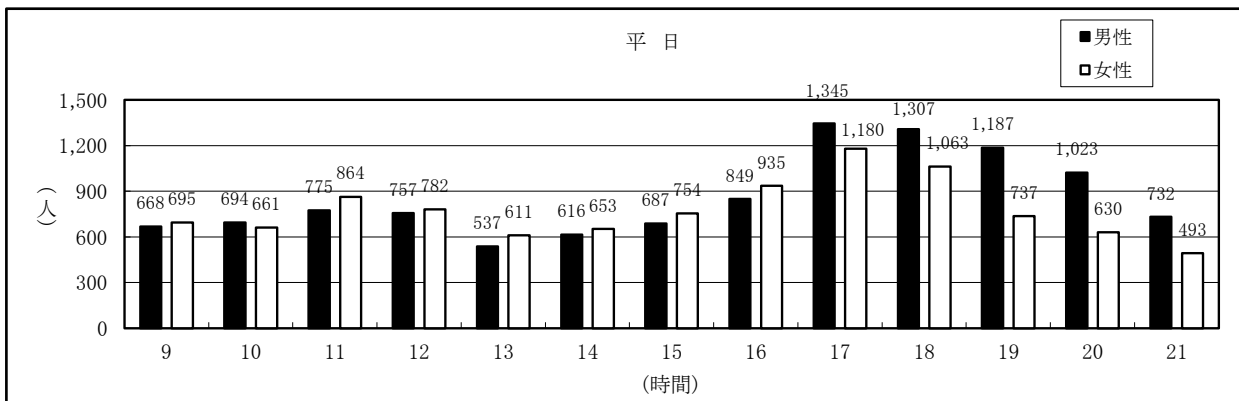
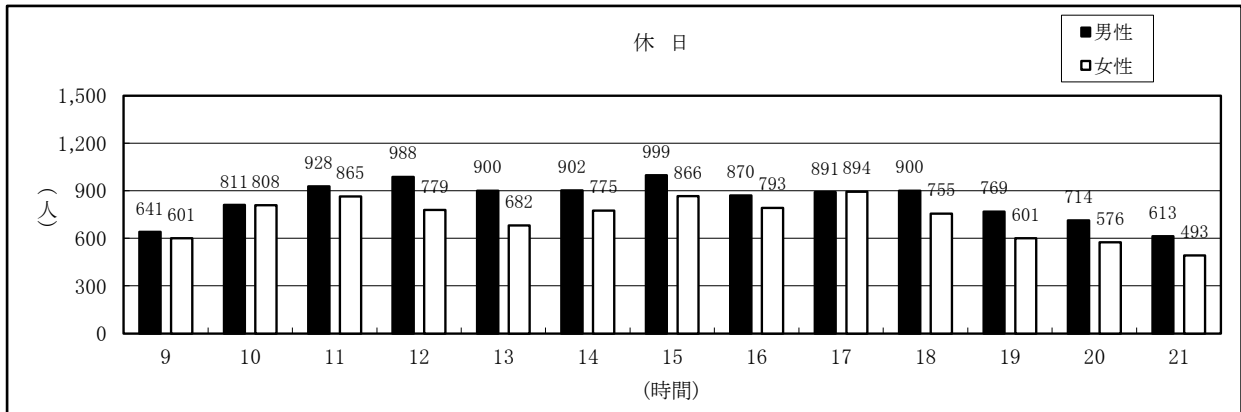
調査年月日：平成30年12月 2日（日）・平成30年12月 4日（火）

		休日		平日	
総歩行量		20,414人		21,235人	
方向別		ア：9,919人 イ：10,495人		ア：10,540人 イ：10,695人	
男女別		男性	女性	男性	女性
		10,926人	9,488人	11,177人	10,058人
考察	午前	世代の偏りが少ない		若年層、高齢者が多い	
	昼	世代の偏りが少ない		若年層が多い	
	午後	世代の偏りが少ない		若年層が多い	
	夕方	世代の偏りが少ない		若年層が多い	
	夜	若年層が多い。イ方向が多い		会社員が多い	

※午前：9:00~11:00・昼：11:00~13:00・午後：13:00~16:00・夕方：16:00~19:00・夜：19:00~22:00

※方向別の多少については、概ね20%以上の差がある場合に記載

男女別歩行量時間変動図（13時間歩行量）



# 調査地点別歩行量

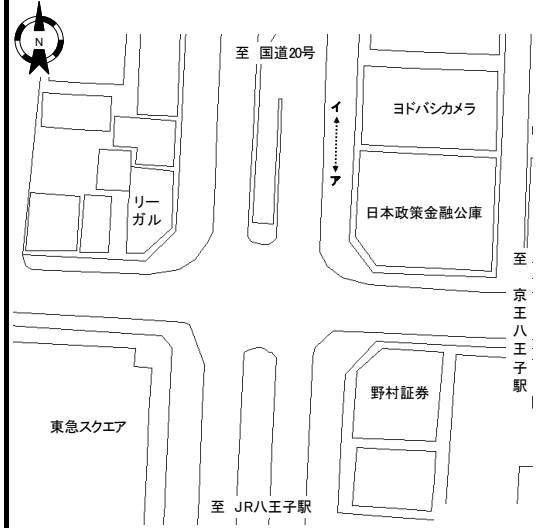
調査地点

No. 17 桑並木通り

調査時間

9:00~22:00 (13時間)

方向案内図



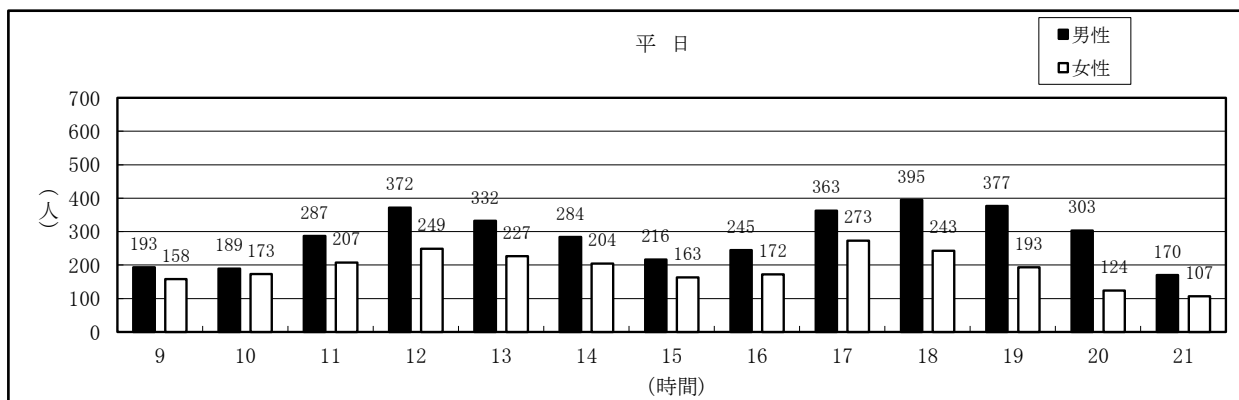
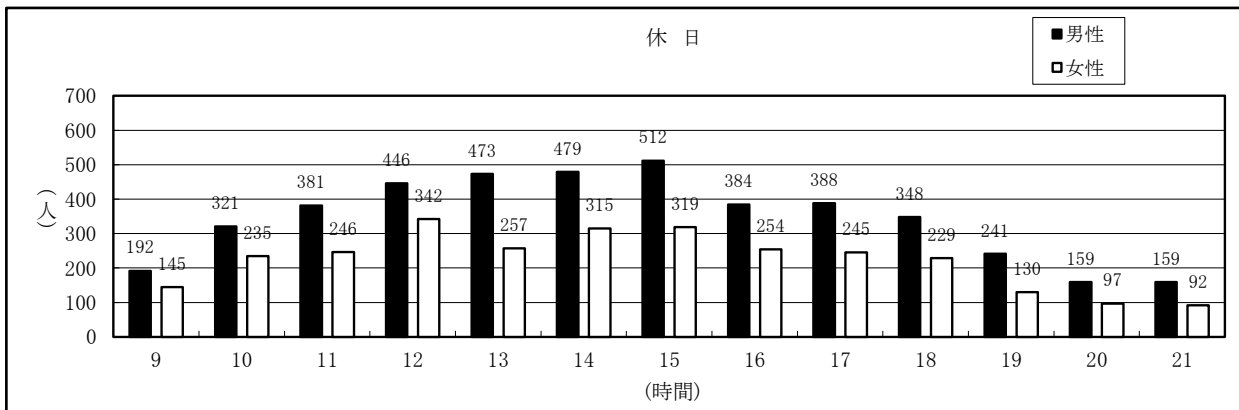
調査年月日：平成30年12月 2日（日）・平成30年12月 4日（火）

		休日	平日
総歩行量		7,389人	6,219人
方向別		ア：3,735人 イ：3,654人	ア：3,213人 イ：3,006人
男女別	男性	4,483人	3,726人
	女性	2,906人	2,493人
考察	午前	家族連れが多い	高齢者、夫婦が多い。イ方向が多い
	昼	若年層のカップルが多い	会社員が多い
	午後	世代の偏りが少ない	会社員が多い
	夕方	若年層が多い	会社員が多い。ア方向が多い
	夜	若年層が多い	会社員が多い

※午前：9:00~11:00・昼：11:00~13:00・午後：13:00~16:00・夕方：16:00~19:00・夜：19:00~22:00

※方向別の多少については、概ね20%以上の差がある場合に記載

男女別歩行量時間変動図（13時間歩行量）



# 調査地点別歩行量

調査地点

No. 18 八王子スクエアビル南

調査時間

9:00~22:00 (13時間)

方  
向  
案  
内  
図



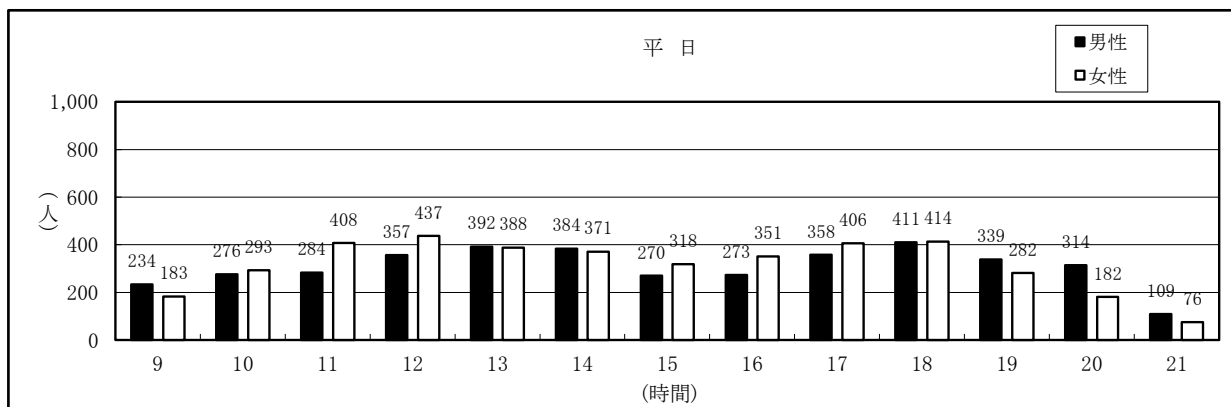
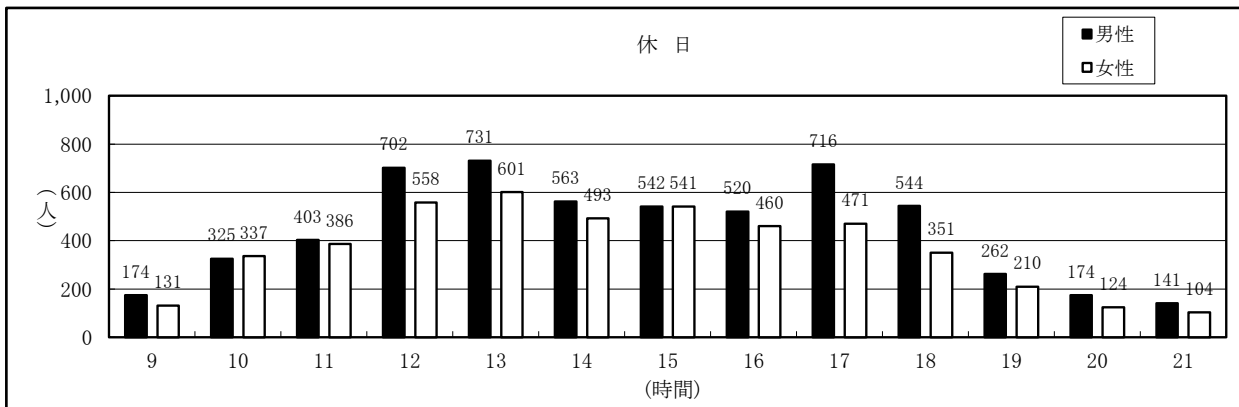
調査年月日：平成30年12月 2日（日）・平成30年12月 4日（火）

		休日		平日	
総歩行量		10,564人		8,110人	
方向別		ア：3,630人 イ：6,934人		ア：2,721人 イ：5,389人	
男女別		男性	女性	男性	女性
		5,797人	4,767人	4,001人	4,109人
考 察	午前	世代の偏りが少ない。イ方向が多い		高齢者が多い。イ方向が多い	
	昼	世代の偏りが少ない。イ方向が多い		高齢者が多い。イ方向が多い	
	午後	世代の偏りが少ない。イ方向が多い		世代の偏りが少ない。イ方向が多い	
	夕方	若年層が多い。イ方向が多い		会社員が多い。イ方向が多い	
	夜	若年層が多い。イ方向が多い		若年層が多い。イ方向が多い	

※午前：9:00~11:00・昼：11:00~13:00・午後：13:00~16:00・夕方：16:00~19:00・夜：19:00~22:00

※方向別の多少については、概ね20%以上の差がある場合に記載

男女別歩行量時間変動図（13時間歩行量）



# 調査地点別歩行量

調査地点

No. 19 八王子スクエアビル西①

調査時間

9:00~22:00 (13時間)

方向案内図



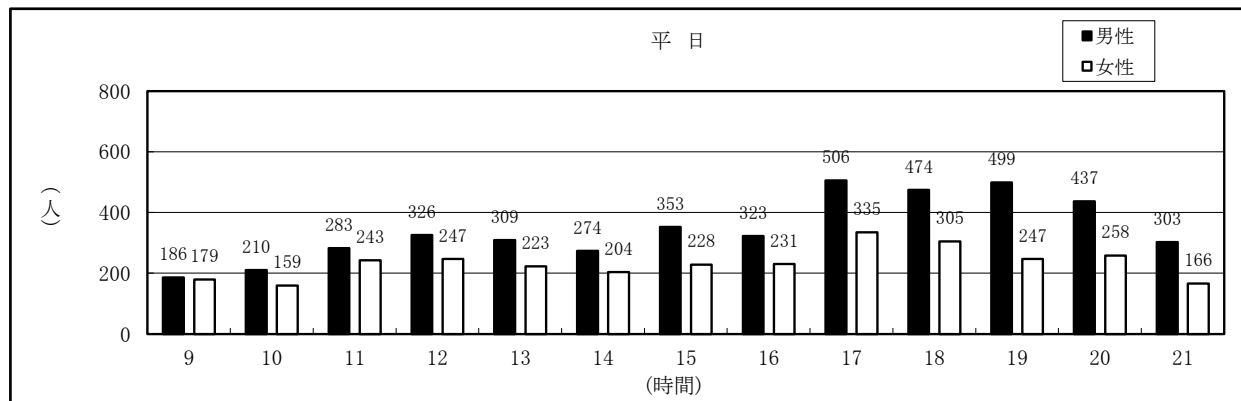
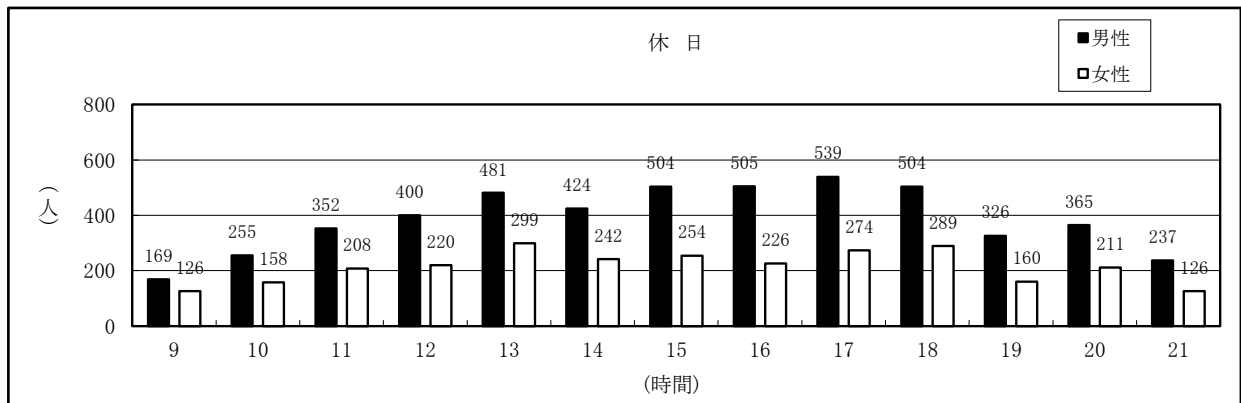
調査年月日：平成30年12月 2日（日）・平成30年12月 4日（火）

		休日	平日
総歩行量		7,854人	7,508人
方向別		ア：3,945人 イ：3,909人	ア：3,635人 イ：3,873人
男女別		男性	男性
		女性	女性
		5,061人	4,483人
考察		午前	世代の偏りが少ない。ア方向が多い
		昼	世代の偏りが少ない
		午後	世代の偏りが少ない
		夕方	若年層が多い
		夜	若年層が多い。イ方向が多い
		会社員が多い。ア方向が多い	会社員が多い
		学生、家族連れが多い	学生、会社員が多い

※午前：9:00~11:00・昼：11:00~13:00・午後：13:00~16:00・夕方：16:00~19:00・夜：19:00~22:00

※方向別の多少については、概ね20%以上の差がある場合に記載

男女別歩行量時間変動図（13時間歩行量）



# 調査地点別歩行量

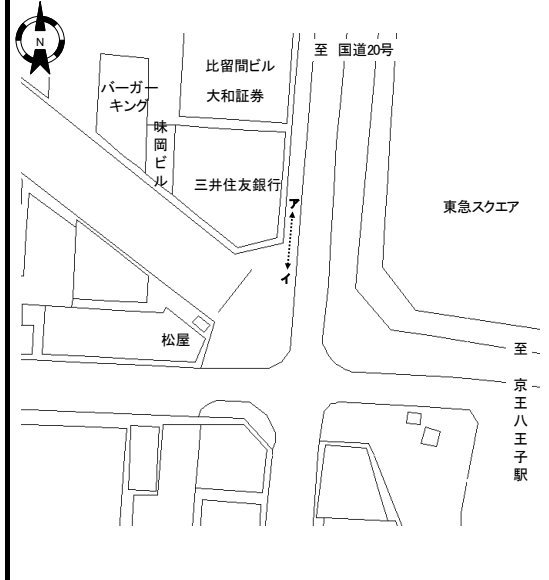
調査地点

№. 20 八王子スクエアビル西②

調査時間

9:00~22:00 (13時間)

方向案内図



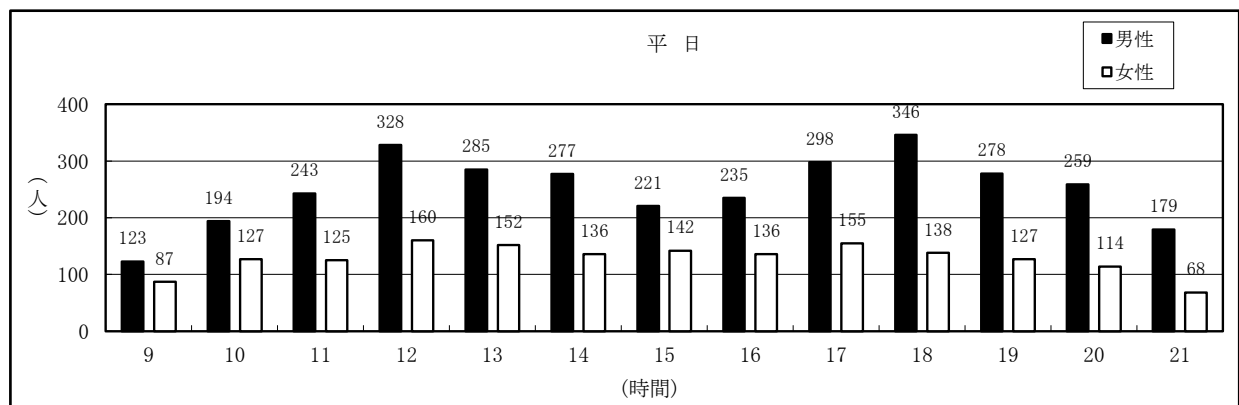
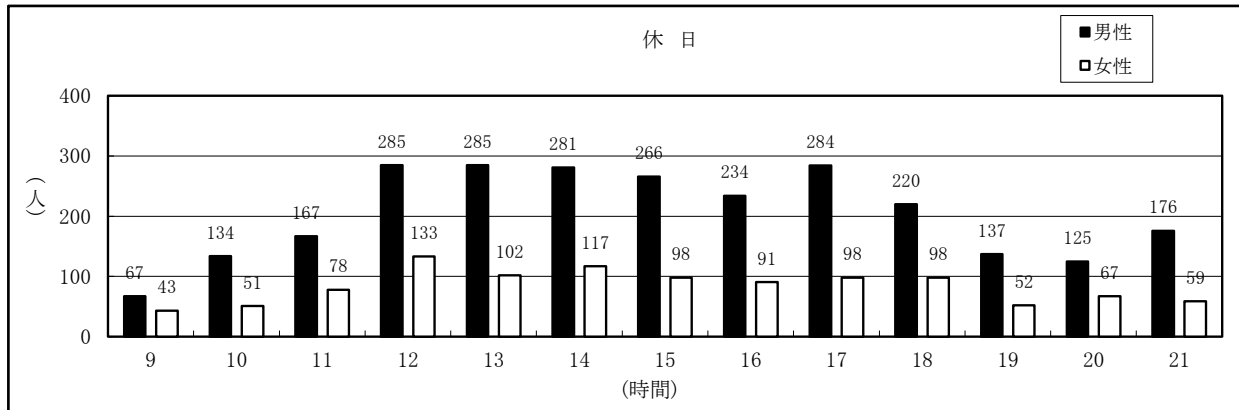
調査年月日：平成30年12月 2日（日）・平成30年12月 4日（火）

		休日	平日
総歩行量		3,748人	4,933人
方向別		ア：1,858人 イ：1,890人	ア：2,645人 イ：2,288人
男女別		男性	男性
		2,661人	1,087人
考察		女性	女性
		1,087人	1,667人
考察	午前	若年層、高齢者が多い	会社員が多い。ア方向が多い
	昼	若年層が多い	中高年層が多い
	午後	若年層が多い	中高年層が多い
	夕方	若年層が多い	会社員が多い
	夜	若年層が多い。イ方向が多い	会社員が多い

※午前：9:00~11:00・昼：11:00~13:00・午後：13:00~16:00・夕方：16:00~19:00・夜：19:00~22:00

※方向別の多少については、概ね20%以上の差がある場合に記載

男女別歩行量時間変動図（13時間歩行量）



# 調査地点別歩行量

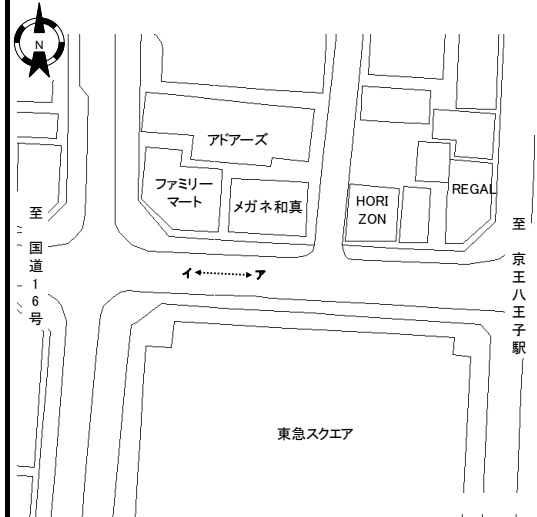
調査地点

No. 21 八王子スクエアビル北

調査時間

9:00~22:00 (13時間)

方向案内図



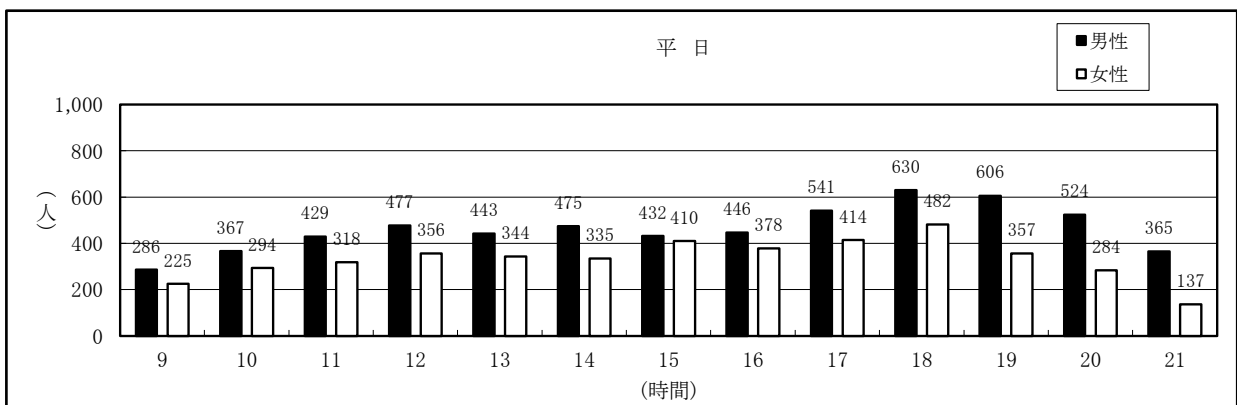
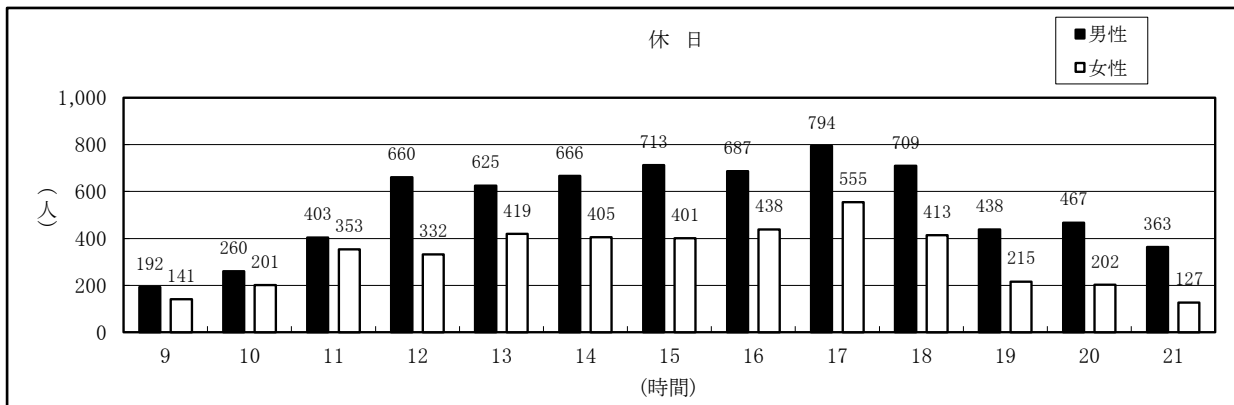
調査年月日：平成30年12月 2日（日）・平成30年12月 4日（火）

		休日	平日
総歩行量		11,179人	10,355人
方向別		ア：4,949人 イ：6,230人	ア：4,599人 イ：5,756人
男女別		男性	男性
		女性	女性
		6,977人	4,202人
考察		午前	世代の偏りが少ない
		昼	家族連れが多い
		午後	世代の偏りが少ない
		夕方	世代の偏りが少ない。イ方向が多い
		夜	若年層が多い
		会社員、中高年層が多い	会社員、中高年層が多い
		学生が多い	学生が多い
		世代の偏りが少ない	世代の偏りが少ない
		会社員が多い。イ方向が多い	会社員が多い。イ方向が多い
		会社員が多い。イ方向が多い	会社員が多い。イ方向が多い

※午前：9:00~11:00・昼：11:00~13:00・午後：13:00~16:00・夕方：16:00~19:00・夜：19:00~22:00

※方向別の多少については、概ね20%以上の差がある場合に記載

男女別歩行量時間変動図（13時間歩行量）



# 調査地点別歩行量

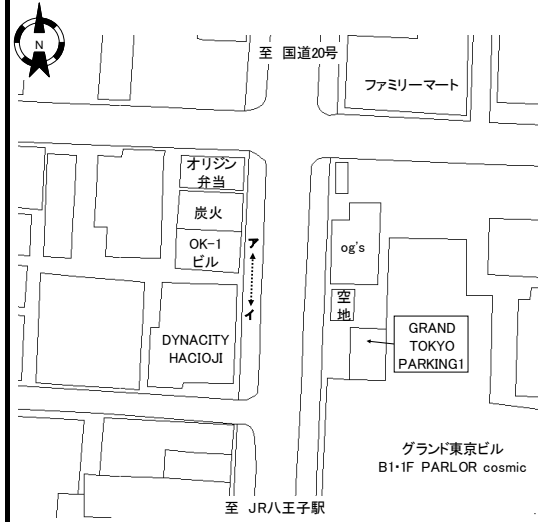
調査地点

No. 22 パーク壱番街通り①

調査時間

9:00~22:00 (13時間)

方向案内図



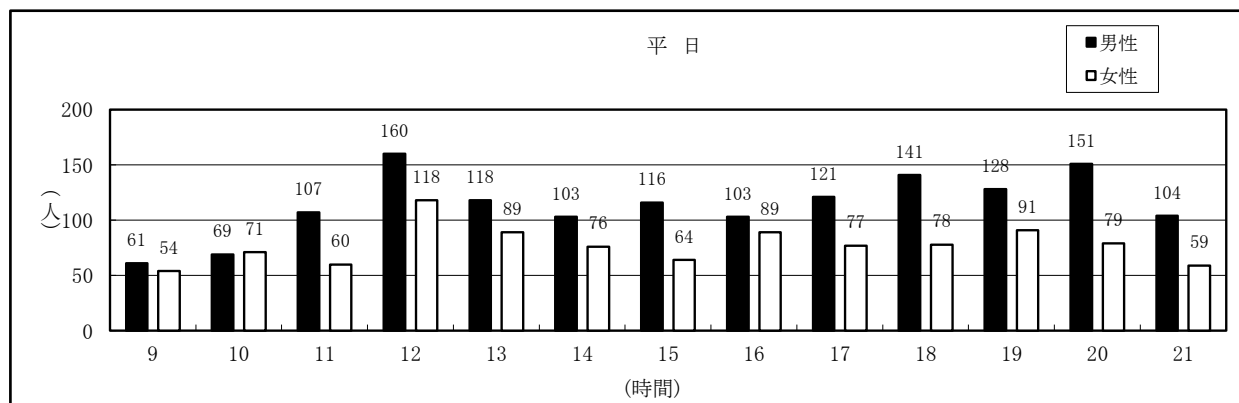
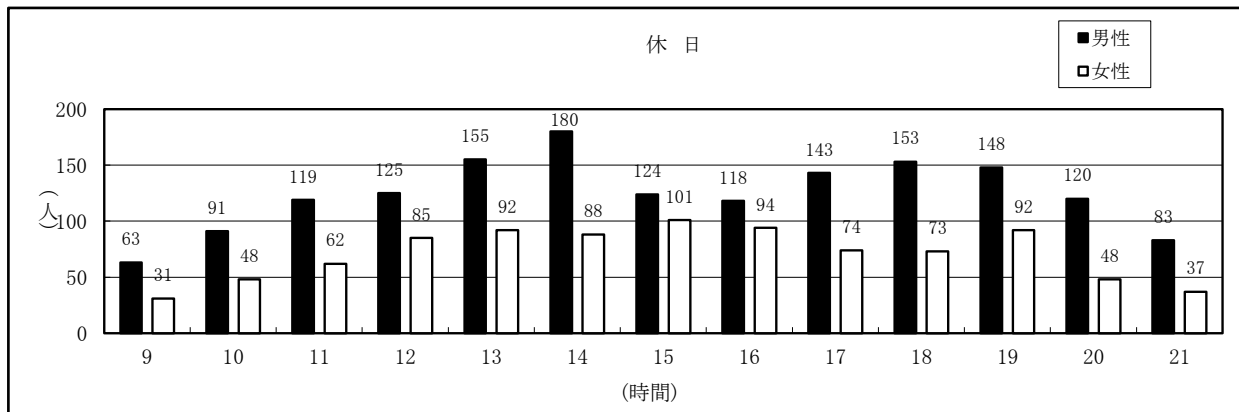
調査年月日：平成30年12月 2日（日）・平成30年12月 4日（火）

		休日	平日
総歩行量		2,547人	2,487人
方向別		ア：1,424人 イ：1,123人	ア：1,319人 イ：1,168人
男女別		男性	男性
		1,622人	925人
考察		午前	世代の偏りが少ない
		昼	高齢者が多い。ア方向が多い
		午後	家族連れが多い
		夕方	高齢者が多い
		夜	カップルが多い。ア方向が多い
		若年層、中年層が多い。ア方向が多い	高齢者が多い
			社員が多い。ア方向が多い
			社員が多い

※午前：9:00~11:00・昼：11:00~13:00・午後：13:00~16:00・夕方：16:00~19:00・夜：19:00~22:00

※方向別の多少については、概ね20%以上の差がある場合に記載

男女別歩行量時間変動図（13時間歩行量）



# 調査地点別歩行量

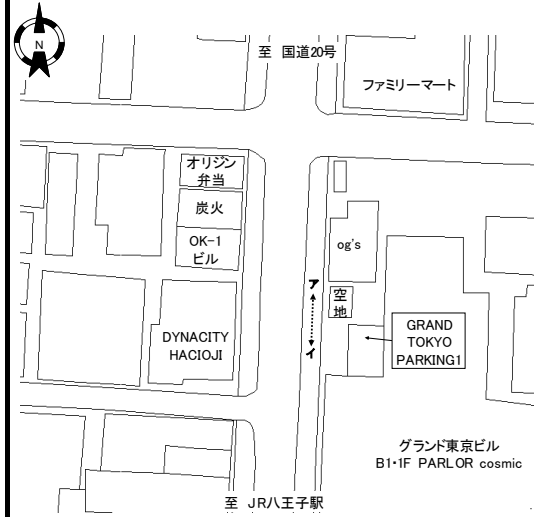
調査地点

№. 23 パーク壱番街通り②

調査時間

9:00~22:00 (13時間)

方向案内図



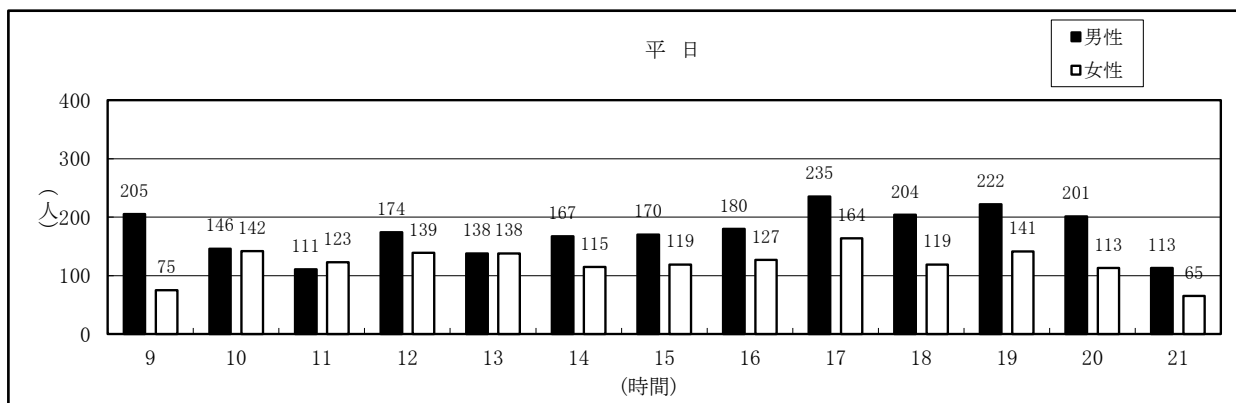
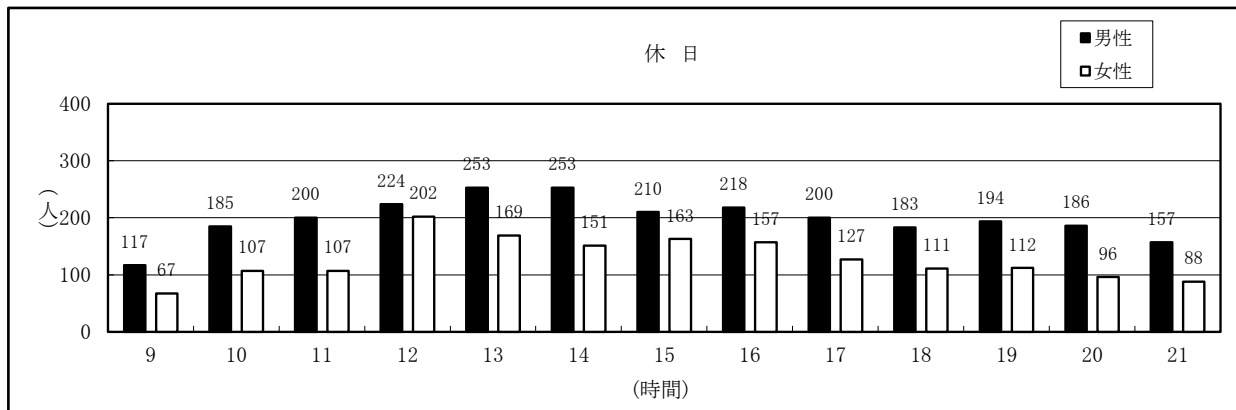
調査年月日：平成30年12月 2日（日）・平成30年12月 4日（火）

		休日	平日
総歩行量		4,237人	3,846人
方向別		ア：1,766人 イ：2,471人	ア：1,684人 イ：2,162人
男女別		男性	男性
		2,580人	2,266人
		女性	女性
		1,657人	1,580人
考察	午前	世代の偏りが少ない。イ方向が多い	高齢者が多い。イ方向が多い
	昼	家族連れが多い。イ方向が多い	高齢者が多い。イ方向が多い
	午後	カップルが多い。イ方向が多い	高齢者が多い。イ方向が多い
	夕方	世代の偏りが少ない	会社員が多い。イ方向が多い
	夜	若年層、中年層が多い	会社員が多い。ア方向が多い

※午前：9:00~11:00・昼：11:00~13:00・午後：13:00~16:00・夕方：16:00~19:00・夜：19:00~22:00

※方向別の多少については、概ね20%以上の差がある場合に記載

男女別歩行量時間変動図（13時間歩行量）





# 調査地点別歩行量

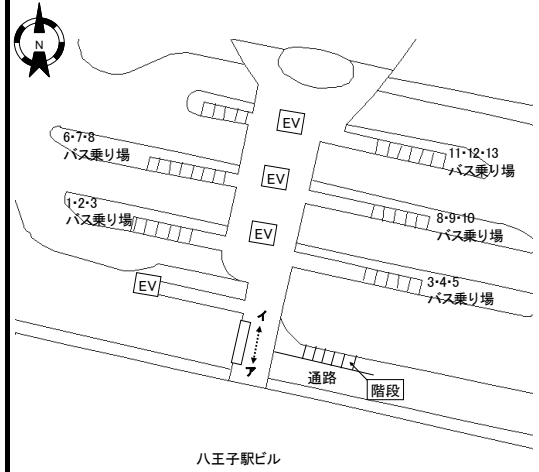
調査地点

No. 24 マルベリーブリッジ

調査時間

9:00~22:00 (13時間)

方向案内図



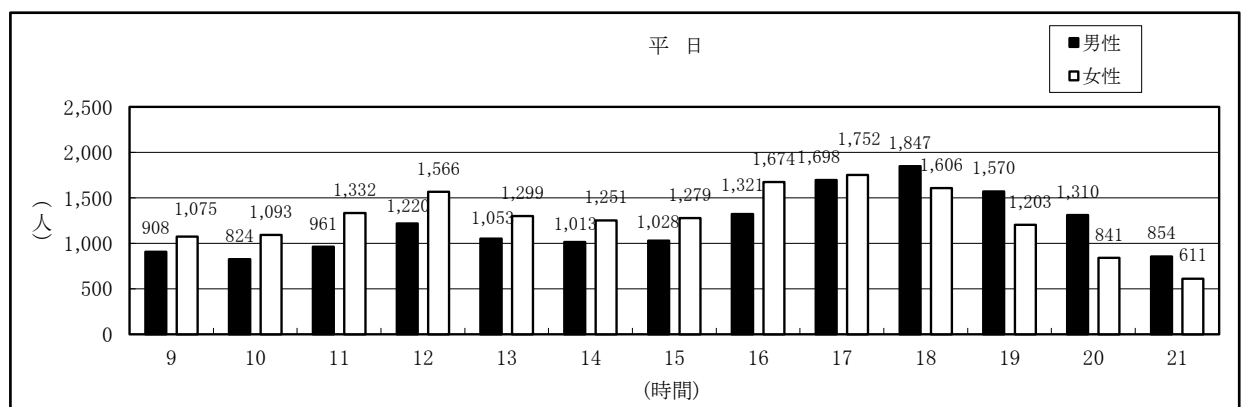
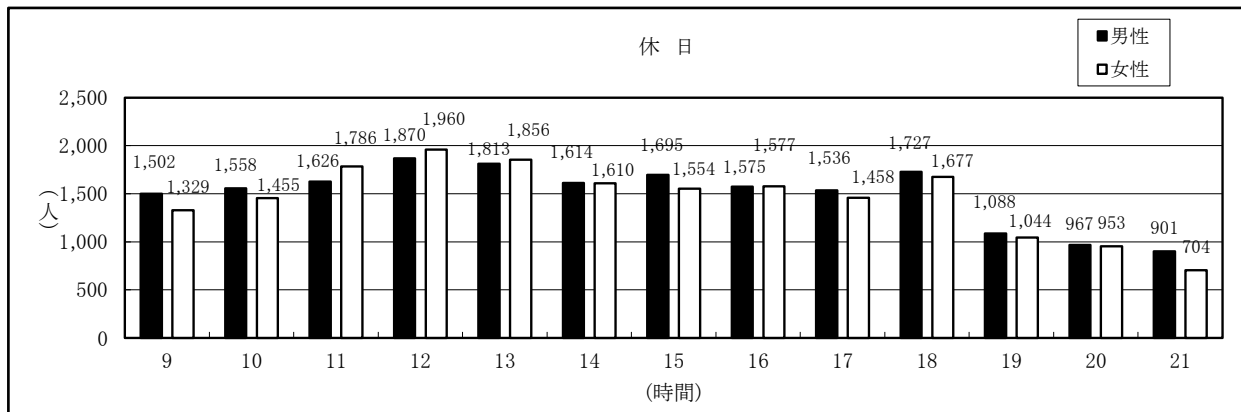
調査年月日：平成30年12月 2日（日）・平成30年12月 4日（火）

		休日	平日
総歩行量		38,435人	32,189人
方向別		ア：17,955人 イ：20,480人	ア：16,207人 イ：15,982人
男女別		男性	女性
		19,472人	18,963人
考察	午前	若年層、中年層が多い	会社員、中高年層が多い
	昼	家族連れが多い	学生が多い
	午後	家族連れが多い。イ方向が多い	中高年層が多い
	夕方	若年層が多い	学生、会社員が多い
	夜	若年層が多い。イ方向が多い	会社員が多い

※午前：9:00~11:00・昼：11:00~13:00・午後：13:00~16:00・夕方：16:00~19:00・夜：19:00~22:00

※方向別の多少については、概ね20%以上の差がある場合に記載

男女別歩行量時間変動図（13時間歩行量）



# 調査地点別歩行量

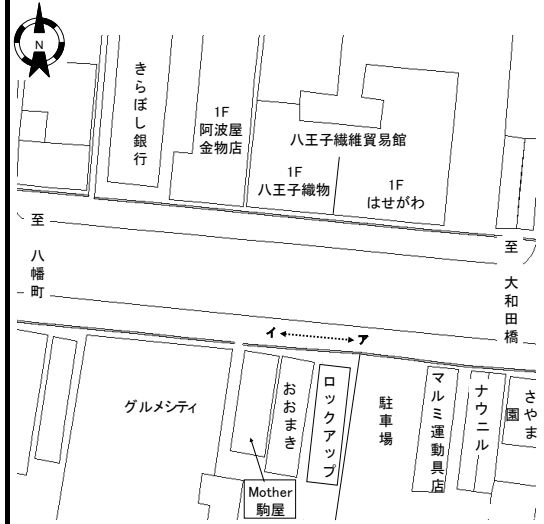
調査地点

No. 25 甲州街道⑤

調査時間

9:00~22:00 (13時間)

方向案内図



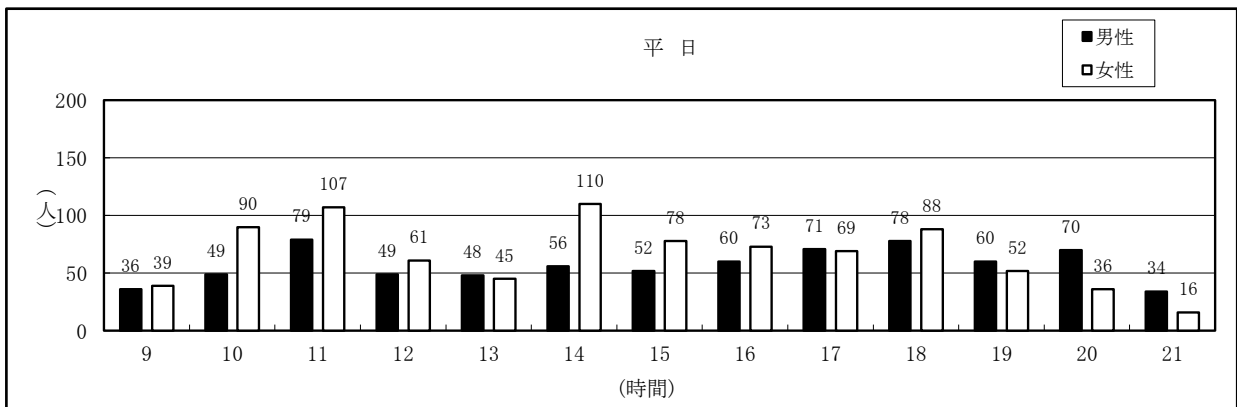
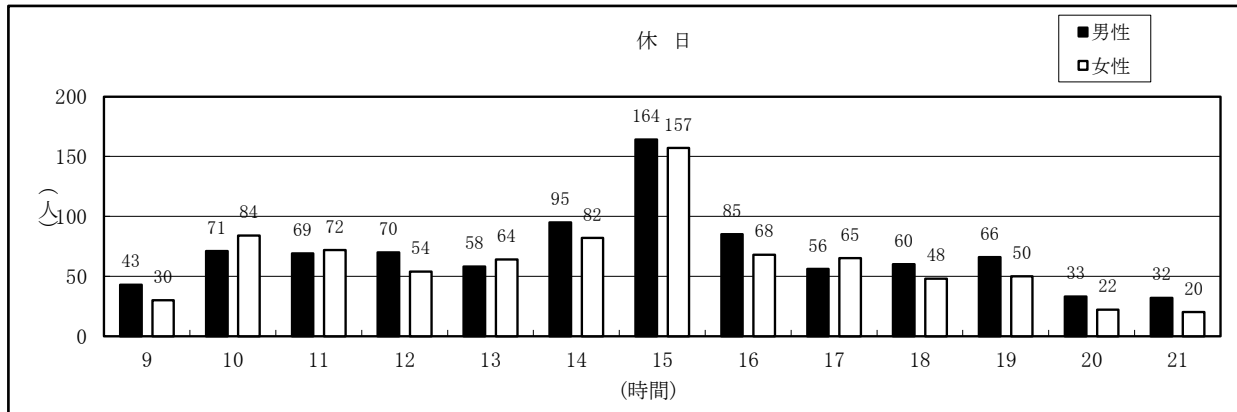
調査年月日：平成30年12月 2日（日）・平成30年12月 4日（火）

		休日		平日	
総歩行量		1,718人		1,606人	
方向別		ア：817人 イ：901人		ア：805人 イ：801人	
男女別		男性	女性	男性	女性
		902人	816人	742人	864人
考察	午前	高齢者が多い		高齢者が多い。ア方向が多い	
	昼	中高年層が多い。ア方向が多い		高齢者が多い	
	午後	中高年層が多い		中高年層が多い。ア方向が多い	
	夕方	若年層が多い。イ方向が多い		若年層が多い	
	夜	若年層が多い。イ方向が多い		会社員が多い。イ方向が多い	

※午前：9:00~11:00・昼：11:00~13:00・午後：13:00~16:00・夕方：16:00~19:00・夜：19:00~22:00

※方向別の多少については、概ね20%以上の差がある場合に記載

男女別歩行量時間変動図（13時間歩行量）



# 調査地点別歩行量

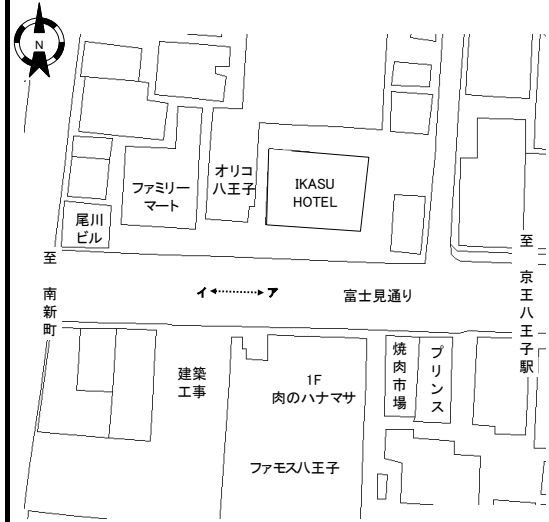
調査地点

No. 26 富士見通り

調査時間

9:00~22:00 (13時間)

方向案内図



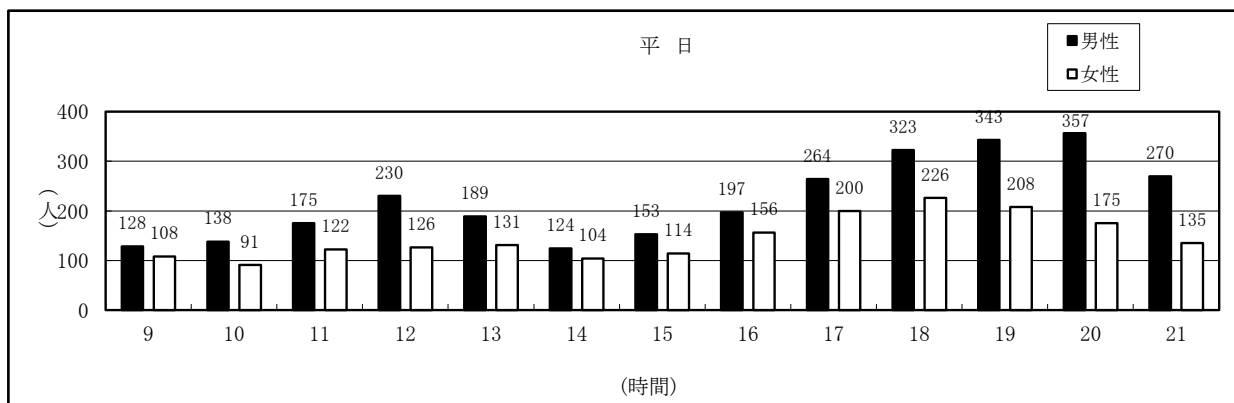
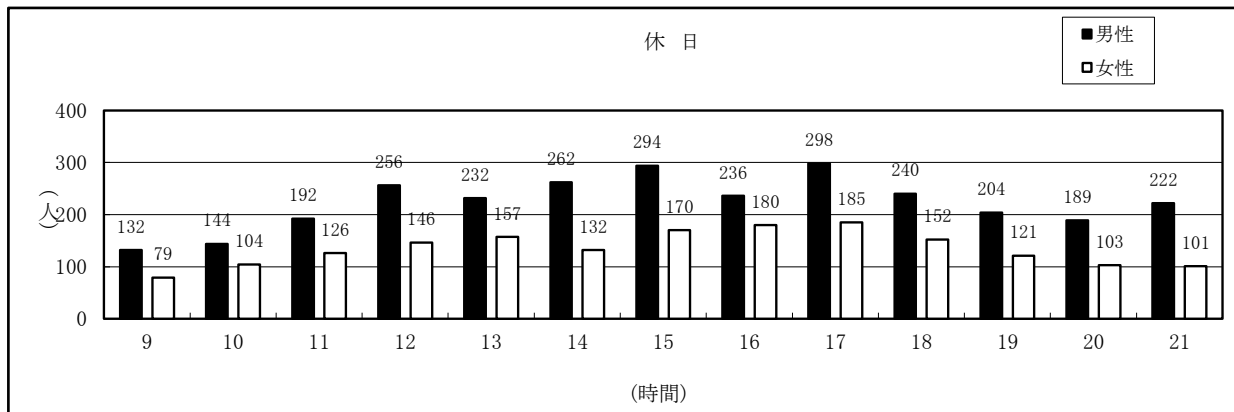
調査年月日：平成30年12月 2日（日）・平成30年12月 4日（火）

		休日	平日
総歩行量		4,657人	4,787人
方向別		ア：2,372人 イ：2,285人	ア：2,276人 イ：2,511人
男女別	男性	2,901人	2,891人
	女性	1,756人	1,896人
考察	午前	中年層が多い。ア方向が多い	会社員が多い。ア方向が多い
	昼	家族連れが多い。ア方向が多い	会社員が多い。ア方向が多い
	午後	世代の偏りが少ない。ア方向が多い	若年層が多い。ア方向が多い
	夕方	家族連れが多い。イ方向が多い	会社員が多い
	夜	世代の偏りが少ない。イ方向が多い	会社員が多い。イ方向が多い

※午前：9:00~11:00・昼：11:00~13:00・午後：13:00~16:00・夕方：16:00~19:00・夜：19:00~22:00

※方向別の多少については、概ね20%以上の差がある場合に記載

男女別歩行量時間変動図（13時間歩行量）



# 調査地点別歩行量

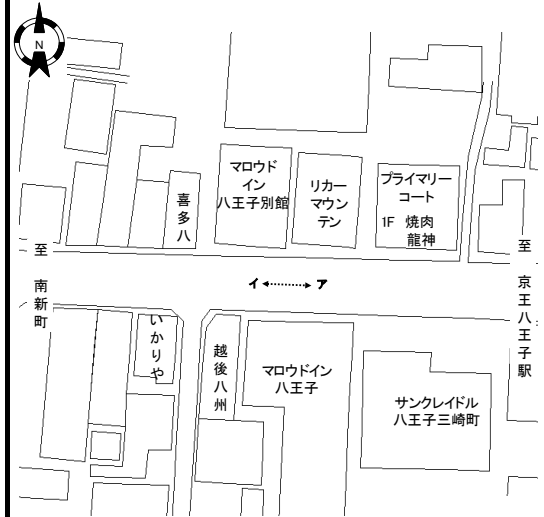
調査地点

No. 27 みさき通り

調査時間

9:00~22:00 (13時間)

方向案内図



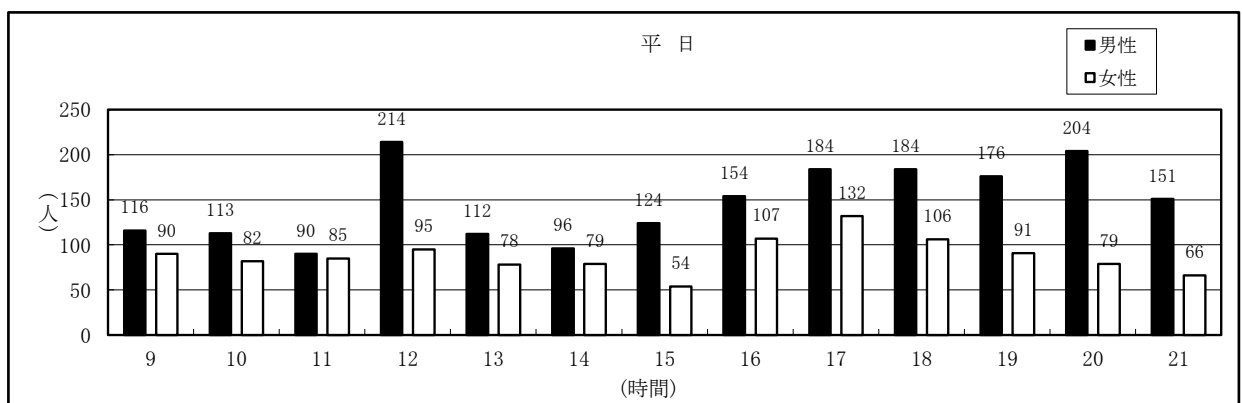
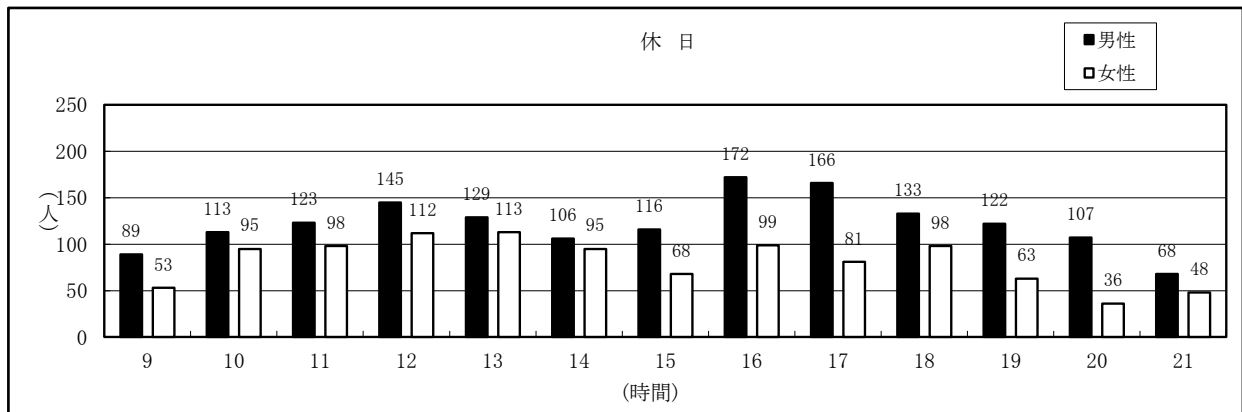
調査年月日：平成30年12月 2日（日）・平成30年12月 4日（火）

		休日	平日
総歩行量		2,648人	3,062人
方向別		ア：1,501人 イ：1,147人	ア：1,730人 イ：1,332人
男女別		男性	男性
		女性	女性
		1,589人	1,059人
		1,918人	1,144人
考察	午前	高齢者が多い。ア方向が多い	会社員が多い。ア方向が多い
	昼	家族連れが多い。ア方向が多い	会社員が多い。ア方向が多い
	午後	世代の偏りが少ない	世代の偏りが少ない。ア方向が多い
	夕方	世代の偏りが少ない	会社員が多い
	夜	世代の偏りが少ない。イ方向が多い	会社員が多い

※午前：9:00~11:00・昼：11:00~13:00・午後：13:00~16:00・夕方：16:00~19:00・夜：19:00~22:00

※方向別の多少については、概ね20%以上の差がある場合に記載

男女別歩行量時間変動図（13時間歩行量）



# 調査地点別歩行量

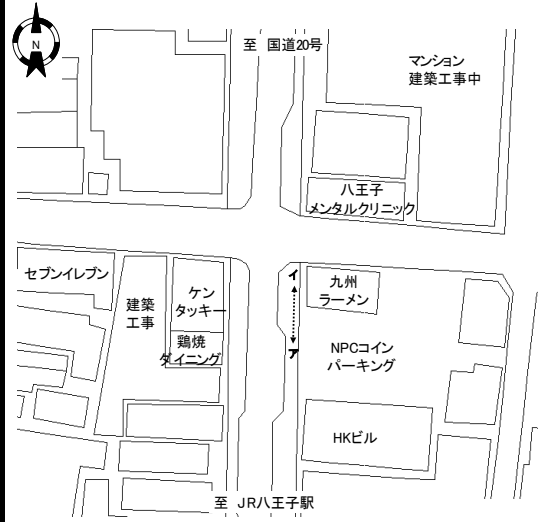
調査地点

No. 28 ジョイ五番街通り

調査時間

9:00~22:00 (13時間)

方  
向  
案  
内  
図



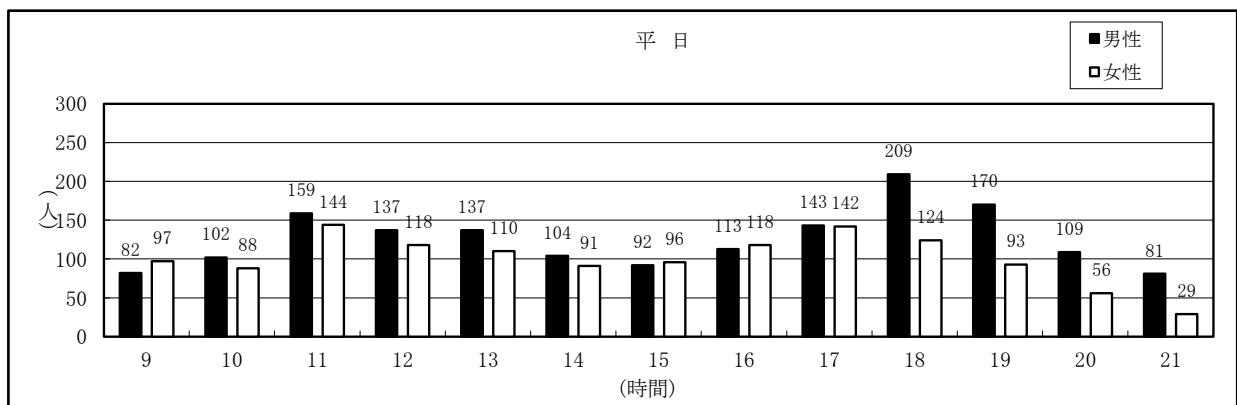
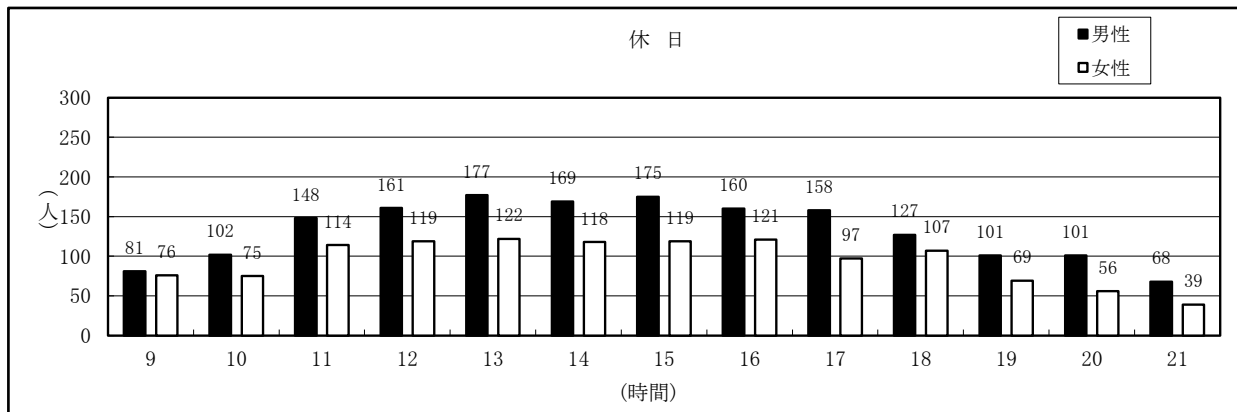
調査年月日：平成30年12月 2日（日）・平成30年12月 4日（火）

		休日		平日	
総歩行量		2,960人		2,944人	
方向別		ア：1,532人 イ：1,428人		ア：1,570人 イ：1,374人	
男女別		男性	女性	男性	女性
		1,728人	1,232人	1,638人	1,306人
考察	午前	世代の偏りが少ない。ア方向が多い		会社員、高齢者が多い。ア方向が多い	
	昼	世代の偏りが少ない。ア方向が多い		中高年層が多い。ア方向が多い	
	午後	家族連れが多い。ア方向が多い		世代の偏りが少ない	
	夕方	若年層が多い		会社員が多い	
	夜	世代の偏りが少ない。イ方向が多い		若年層が多い	

※午前：9:00~11:00・昼：11:00~13:00・午後：13:00~16:00・夕方：16:00~19:00・夜：19:00~22:00

※方向別の多少については、概ね20%以上の差がある場合に記載

男女別歩行量時間変動図（13時間歩行量）



# 調査地点別歩行量

調査地点

No. 29 みずき通り

調査時間

9:00~22:00 (13時間)

方向  
案  
内  
図



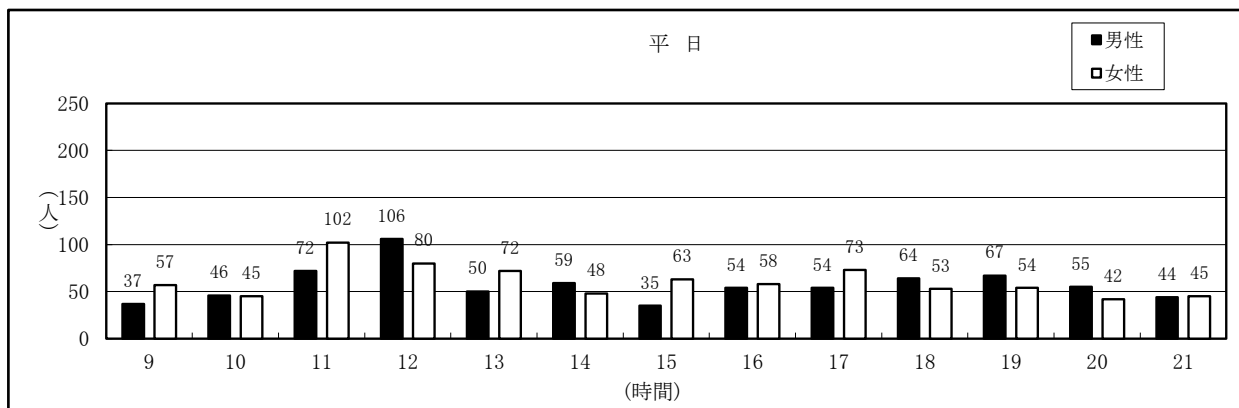
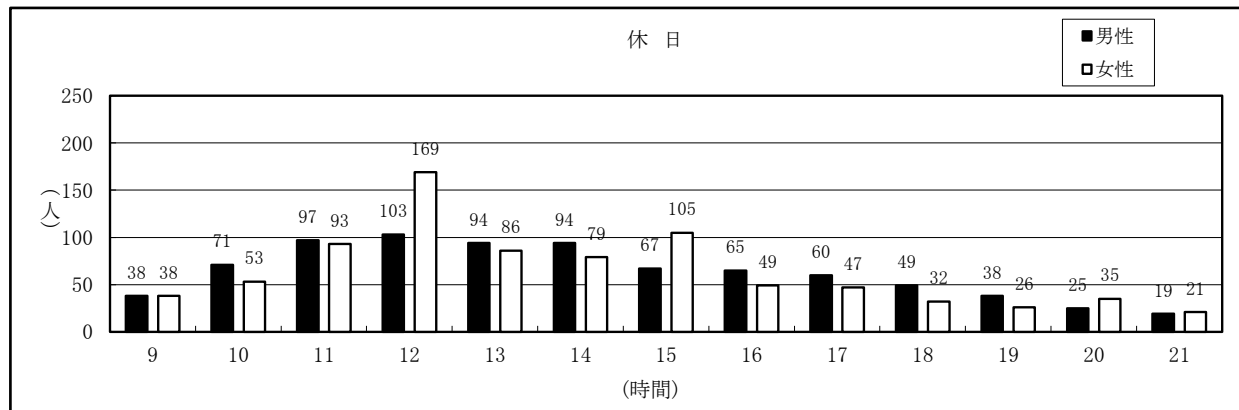
調査年月日：平成30年12月 2日（日）・平成30年12月 4日（火）

		休日		平日	
総歩行量		1,653人		1,535人	
方向別		ア：716人 イ：937人		ア：738人 イ：797人	
男女別		男性	女性	男性	女性
		820人	833人	743人	792人
考 察	午前	中高年層が多い。イ方向が多い		中高年層が多い	
	昼	中高年層が多い。イ方向が多い		中高年層が多い。ア方向が多い	
	午後	中高年層が多い		中高年層が多い	
	夕方	若年層が多い		会社員が多い	
	夜	若年層が多い。イ方向が多い		会社員が多い。イ方向が多い	

※午前：9:00~11:00・昼：11:00~13:00・午後：13:00~16:00・夕方：16:00~19:00・夜：19:00~22:00

※方向別の多少については、概ね20%以上の差がある場合に記載

男女別歩行量時間変動図（13時間歩行量）



# 調査地点別歩行量

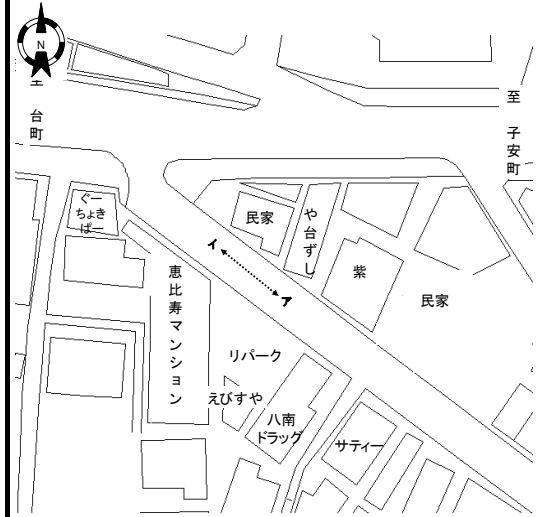
調査地点

No. 30 野猿街道

調査時間

9:00~22:00 (13時間)

方向案内図



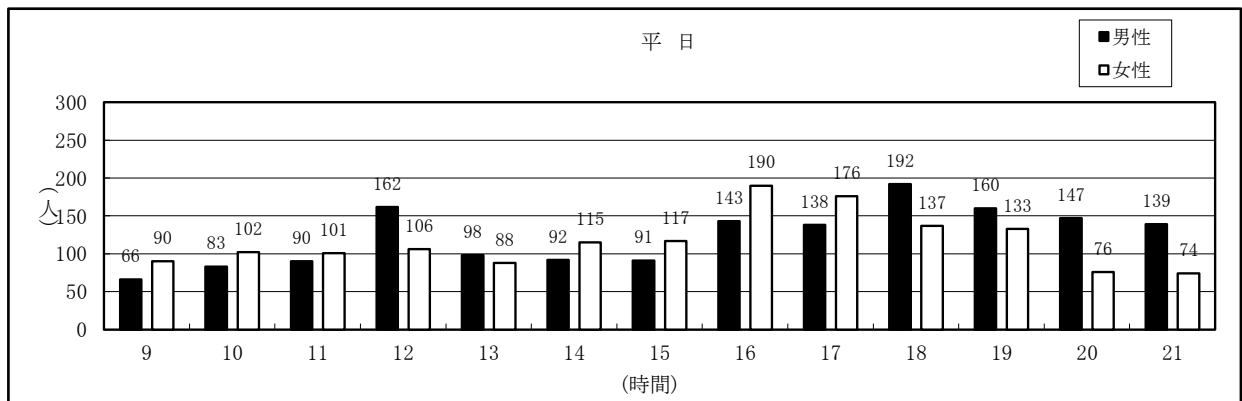
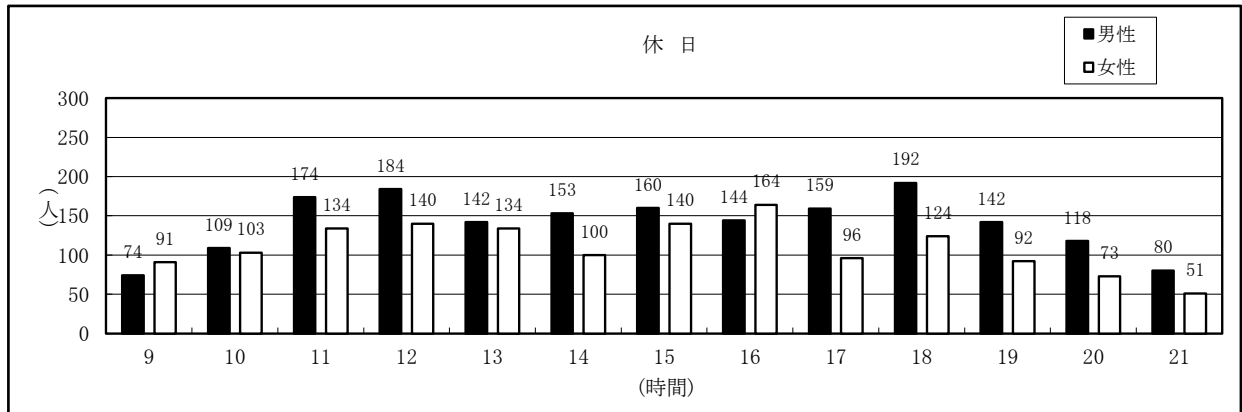
調査年月日：平成30年12月 2日（日）・平成30年12月 4日（火）

		休日		平日	
総歩行量		3,273人		3,106人	
方向別		ア：1,688人 イ：1,585人		ア：1,803人 イ：1,303人	
男女別		男性	女性	男性	女性
		1,831人	1,442人	1,601人	1,505人
考察	午前	世代の偏りが少ない。イ方向が多い		高齢者が多い。イ方向が多い	
	昼	中高年層が多い		世代の偏りが少ない	
	午後	家族連れが多い		買い物客が多い。ア方向が多い	
	夕方	家族連れが多い。ア方向が多い		学生、高齢者が多い。ア方向が多い	
	夜	世代の偏りが少ない。ア方向が多い		会社員が多い。ア方向が多い	

※午前：9:00~11:00・昼：11:00~13:00・午後：13:00~16:00・夕方：16:00~19:00・夜：19:00~22:00

※方向別の多少については、概ね20%以上の差がある場合に記載

男女別歩行量時間変動図（13時間歩行量）



# 調査地点別歩行量

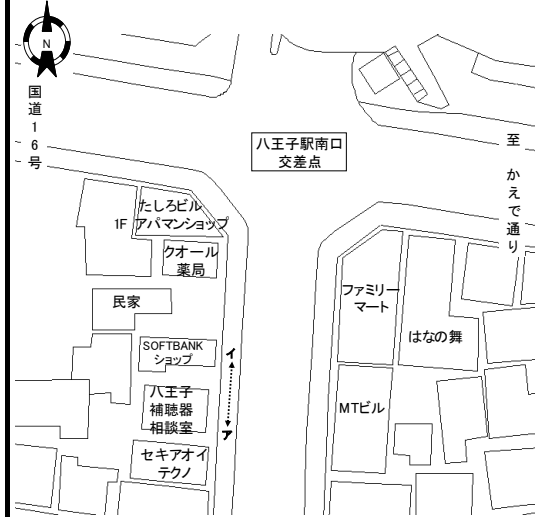
調査地点

No. 31 とちの木通り

調査時間

9:00~22:00 (13時間)

方  
向  
案  
内  
図



調査年月日：平成30年12月 2日（日）・平成30年12月 4日（火）

		休日		平日	
総歩行量		2,435人		2,950人	
方向別		ア：1,129人 イ：1,306人		ア：1,262人 イ：1,688人	
男女別		男性	女性	男性	女性
		1,301人	1,134人	1,417人	1,533人
考 察	午前	高齢者が多い。イ方向が多い		学生、会社員が多い。イ方向が多い	
	昼	中高年層が多い。イ方向が多い		学生、会社員が多い。イ方向が多い	
	午後	世代の偏りが少ない。イ方向が多い		高齢者が多い	
	夕方	世代の偏りが少ない。ア方向が多い		学生、会社員が多い。イ方向が多い	
	夜	世代の偏りが少ない。ア方向が多い		会社員が多い。ア方向が多い	

※午前：9:00~11:00・昼：11:00~13:00・午後：13:00~16:00・夕方：16:00~19:00・夜：19:00~22:00

※方向別の多少については、概ね20%以上の差がある場合に記載

男女別歩行量時間変動図（13時間歩行量）

