




エネルギー消費量チェックシート

○チェックシートの記入方法

- ①必要事項に、「はちエコポイントの会員No」、「住所」、「代表者名」、「世帯人数」を記入してください。
- ②「今年のご目標」と「省エネ国名」は任意事項です。楽しく取り組めるような目標や素敵な国名をつけましょう。
- ③各項目を検針票などを見ながら記入してください。各月の使用量はすべて埋めてください。※水道は隔月
※ガス欄は、「都市ガス」「LPガス」「オール電化」のいずれかに○をつけてください。
- ④すべての月(1年間分)が埋まったら、クールセンター八王子へ提出してください。



パソコン(Excelが必要)をお持ちの方は、パソコン版に切替をご検討ください。
パソコン版は、市のホームページからダウンロードできます。

必要事項

会員No. ※はちエコポイントの会員証をご覧ください。

住所 〒 - 八王子市

今年のご目標

代表者名 様 世帯人数 人

省エネ国名 国 ゴール♪

スタート☆
何月から始めてもOK♪


項目	単位	年	年	月	月	月	月	月	月	月	月	月	月	月	計
		月	月	月	月	月	月	月	月	月	月	月	月	月	月
電気	kwh														
	円														
電気 (太陽光発電システム設置者はこちら)	a買電量	kwh													
	b買電金額	円													
	c売電量	kwh													
	d売電金額	円													
	e発電量	kwh													
	f使用量 (a+e-c)	kwh													
ガス 「都市ガス」 「LPガス」 ※いずれかに○「オール電化」	m ³														
	円														
水道	m ³														
	円														
ガソリン	リットル														
	円														
灯油	リットル														
	円														
合計	円														

※買電量…電力会社から購入した電気の量
※売電量…電力会社に売った電気の量
※発電量…ご自宅のモニター等から確認してください。



※シートは返却いたしませんので、必要な場合は提出前にコピーを取ってから提出してください。
※提出していただいたデータに基づき、CO2排出量を計算します。前年度や基準値と比較したものをお知らせします。

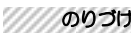
チェックシート記入例、パソコン用チェックシートを、下の二次元コードからダウンロードできます。




 チェックシートを下記の方法でそのまま郵送していただくこともできます。

その場合…

①  山折  の部分でチェックシートが内側になるように折りたたみます。

② 内側2箇所・外側3箇所  のりづけ 部分をのりづけします。

③ 84円切手を貼って  投函してください。

【問い合わせ先・提出先】
クールセンター八王子
〒192-0906
八王子市北野町 596-3
あったかホール 2F
電話：042-656-3103
FAX：042-649-2118
Mail：zerocarbon@coolcenter802.net

1. チェックシートを記入する

省エネの成果を記入してください。



2. 提出する

下記のいずれかの方法で提出できます。

▶ Eメールで提出 (写真またはエクセルデータ)

手書きのチェックシートをスマートフォンで撮影、または市のホームページからダウンロードしたチェックシートに入力し、zerocarbon@coolcenter802.net へ送信してください。

件名は「省エネ国チェックシート」とし、写真の場合は文字が読み取れることを確認して送信してください。

▶ 郵送で提出

次のあて先に郵送してください。
〒192-0906 八王子市北野町 596-3 あったかホール 2F
クールセンター八王子

▶ FAXで提出

FAX番号 042 (649) 2118 に送信してください。



▶ 窓口で提出

クールセンター八王子の窓口へ

84円切手を
おり貼ください

1 9 2 - 0 9 0 6

八王子市北野町 596-3 あったかホール2F

クールセンター八王子 行

〒	
ご住所	お名前
差出人	