

教 育 行 財 政

八王子市一般会計歳入歳出決算（予算）額推移

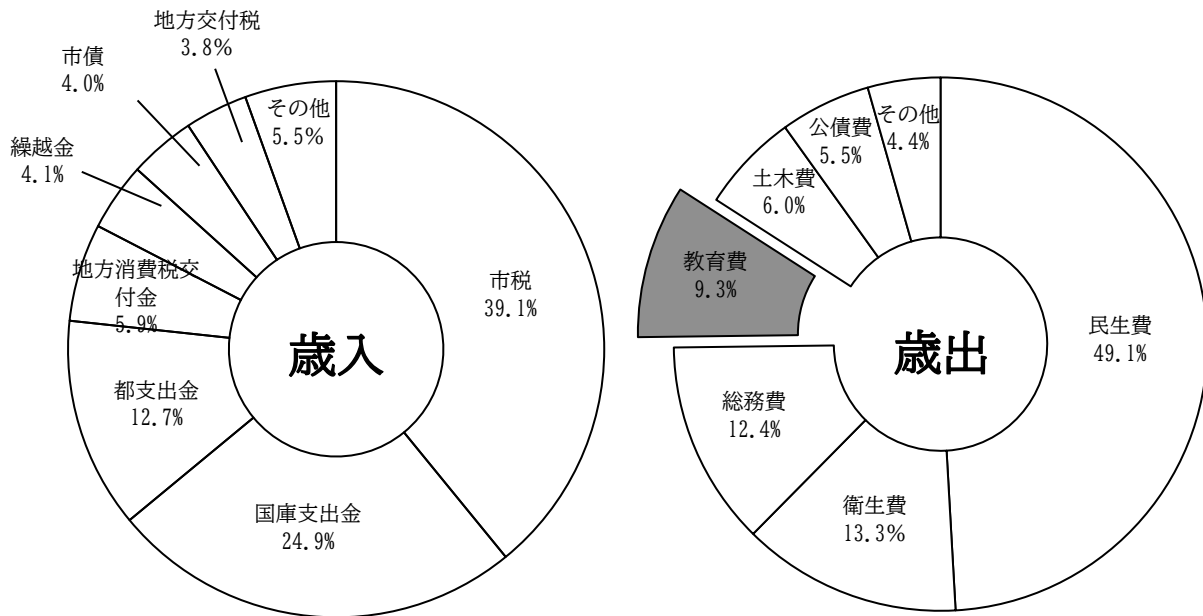
（歳入）

科 目	令和3年度（2021年度）		令和4年度（2022年度）		令和5年度（2023年度）	
	決 算 額	構 成 比	決 算 額	構 成 比	予 算 額	構 成 比
	千円	%	千円	%	千円	%
1 市 税	89,777,365	36.5	92,744,193	39.1	93,046,616	42.8%
2 地 方 譲 与 税	1,053,632	0.4	1,059,997	0.5	1,041,571	0.5%
3 利 子 割 交 付 金	104,410	0.0	136,467	0.1	138,646	0.1%
4 配 当 割 交 付 金	750,338	0.3	724,997	0.3	712,535	0.3%
5 株 式 等 譲 渡 所 得 割 交 付 金	917,672	0.4	555,017	0.2	692,367	0.3%
6 法 人 事 業 税 交 付 金	1,109,727	0.5	1,892,305	0.8	2,351,236	1.1%
7 地 方 消 費 税 交 付 金	13,478,728	5.5	13,970,803	5.9	13,447,894	6.2%
8 ゴルフ場利用税交付金	93,205	0.0	91,485	0.0	102,939	0.0%
9 環 境 性 能 割 交 付 金	232,994	0.1	269,025	0.1	296,401	0.1%
10 地 方 特 例 交 付 金	1,242,338	0.5	592,971	0.2	560,605	0.3%
11 地 方 交 付 税	8,968,002	3.7	8,939,277	3.8	6,020,000	2.8%
12 交 通 安 全 対 策 特 別 交 付 金	72,866	0.0	67,574	0.0	72,482	0.0%
13 分 担 金 及 び 負 担 金	700,797	0.3	722,639	0.3	685,651	0.3%
14 使 用 料 及 び 手 数 料	4,020,440	1.6	4,039,608	1.7	4,293,313	2.0%
15 国 庫 支 出 金	67,478,087	27.4	59,115,157	24.9	42,119,844	19.4%
16 都 支 出 金	29,702,145	12.1	30,005,519	12.7	31,184,540	14.4%
17 財 産 収 入	208,780	0.1	256,980	0.1	1,620,020	0.7%
18 寄 附 金	186,125	0.1	152,224	0.1	267,992	0.1%
19 繰 入 金	636,882	0.3	555,088	0.2	3,141,249	1.4%
20 繰 越 金	7,954,488	3.2	9,698,241	4.1	1	0.0%
21 諸 収 入	1,806,410	0.7	2,215,610	0.9	2,064,398	1.0%
22 市 債	15,497,500	6.3	9,519,100	4.0	13,439,700	6.2%
歳 入 合 計	245,992,931	100.0	237,324,277	100.0	217,300,000	100.0%

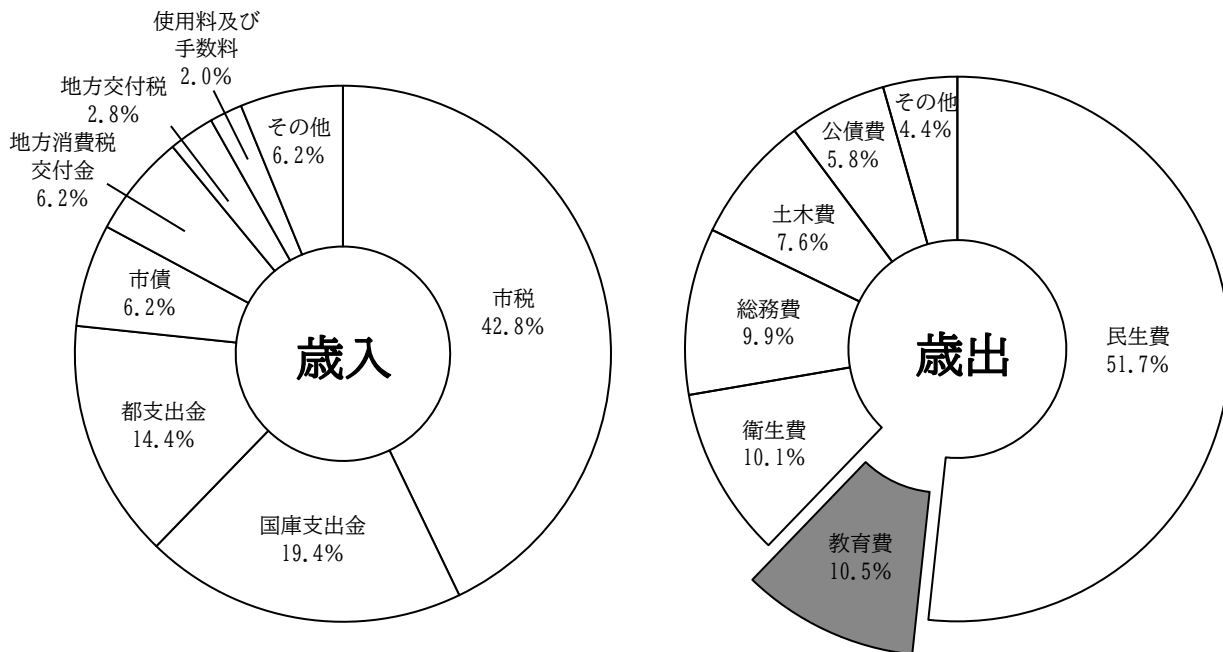
（歳出）

科 目	令和3年度（2021年度）		令和4年度（2022年度）		令和5年度（2023年度）	
	決 算 額	構 成 比	決 算 額	構 成 比	予 算 額	構 成 比
	千円	%	千円	%	千円	%
1 議 会 費	715,909	0.3	713,396	0.3	751,497	0.4%
2 総 務 費	23,287,232	9.9	28,318,104	12.4	21,578,761	9.9%
3 民 生 費	113,842,704	48.2	111,962,757	49.1	112,276,685	51.7%
4 衛 生 費	38,302,994	16.2	30,251,535	13.3	21,951,781	10.1%
5 労 働 費	58,100	0.0	56,916	0.0	61,627	0.0%
6 農 林 業 費	381,870	0.2	439,091	0.2	508,761	0.2%
7 商 工 費	2,179,431	0.9	2,509,592	1.1	1,454,514	0.7%
8 土 木 費	16,680,075	7.1	13,789,915	6.0	16,604,162	7.6%
9 消 防 費	6,483,189	2.7	6,334,722	2.8	6,457,441	3.0%
10 教 育 費	21,776,998	9.2	21,252,640	9.3	22,874,522	10.5%
11 公 債 費	12,152,553	5.1	12,529,949	5.5	12,628,460	5.8%
12 諸 支 出 金	-	-	-	-	1,789	0.0%
13 予 備 費	-	-	-	-	150,000	0.1%
○ 災 害 復 旧 費	433,635	0.2	15,016	0.0	-	-
歳 出 合 計	236,294,690	100.0	228,173,633	100.0	217,300,000	100.0%

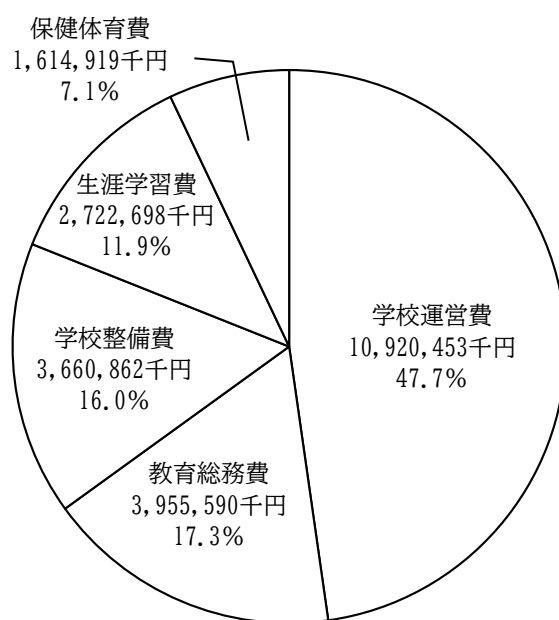
令和4年度（2022年度）一般会計決算額構成比



令和5年度（2023年度）一般会計当初予算額構成比



令和5年度（2023年度）教育費当初予算

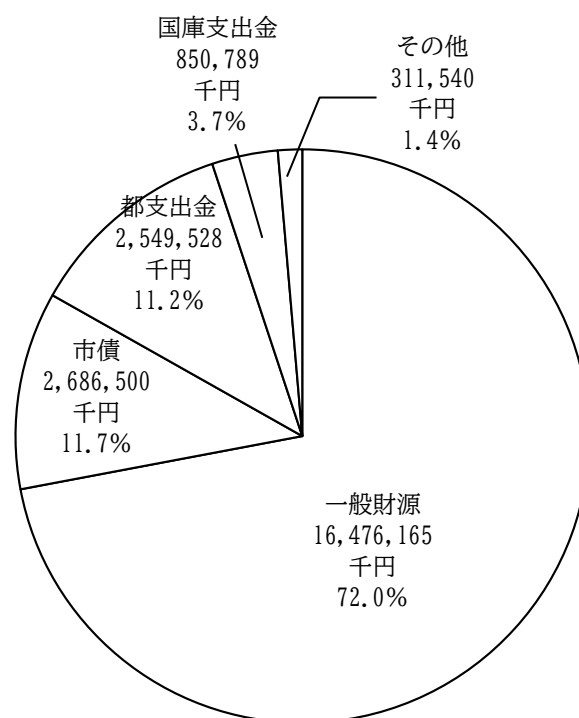
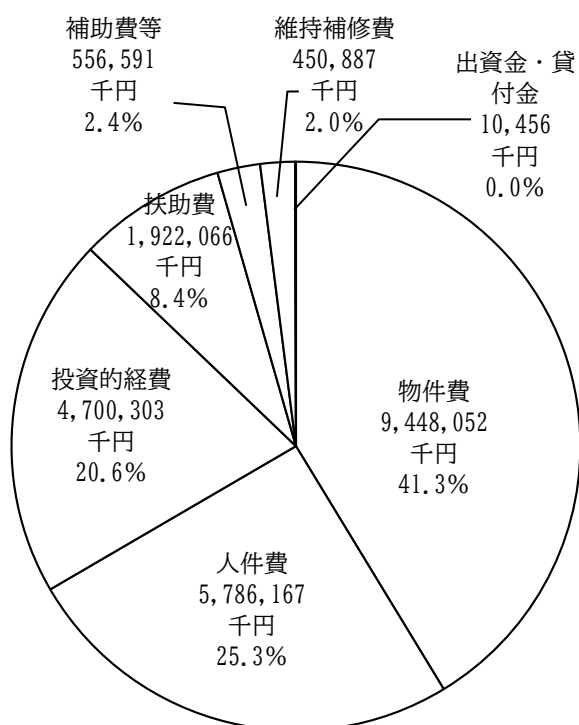


目的別内訳

予算額 22,874,522千円

性質別内訳

財源内訳

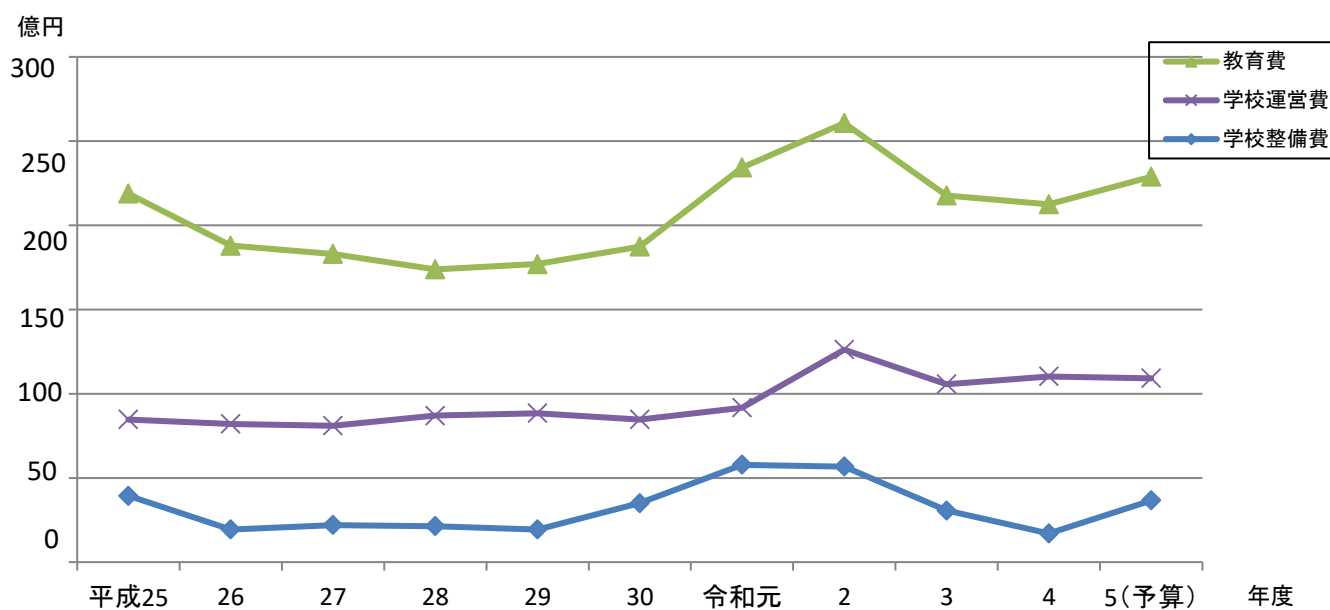


教育費の推移

年度	一般会計		教育費			学校運営費			学校整備費		
	金額	指数	金額	指数	一般会計に占める割合	金額	指数	教育費に占める割合	金額	指数	教育費に占める割合
	千円		千円		%	千円		%	千円		%
平成25年度	187,970,020	100	21,870,501	100	11.6	8,462,853	100	38.7	3,934,477	100	18.0
平成26年度	192,365,126	102	18,704,348	86	9.7	8,264,384	98	44.2	1,982,525	50	10.6
平成27年度	191,304,013	102	18,297,110	84	9.6	8,094,890	96	44.2	2,187,931	56	12.0
平成28年度	194,045,625	103	17,380,103	79	9.0	8,696,867	103	50.0	2,135,927	54	12.3
平成29年度	190,741,521	101	17,693,807	81	9.3	8,833,941	104	49.9	1,933,522	49	10.9
平成30年度	196,450,345	105	18,726,597	86	9.5	8,461,947	100	45.2	3,494,382	89	18.7
令和元年度	205,763,311	109	23,423,507	107	11.4	9,164,421	108	39.1	5,772,535	147	24.6
令和2年度	263,018,163	140	26,067,353	119	9.9	12,612,672	149	48.4	5,675,583	144	21.8
令和3年度	236,294,690	126	21,776,998	100	9.2	10,554,739	125	48.5	3,060,119	78	14.1
令和4年度	228,173,633	121	21,252,640	97	9.3	11,023,492	130	51.9	1,698,950	43	8.0
令和5年度	217,300,000	116	22,874,522	105	10.5	10,920,453	129	47.7	3,660,862	93	16.0

※令和5年度(2023年度)は当初予算額、他は各年度決算額、指数については、平成25年度(2013年度)を100として算出した。

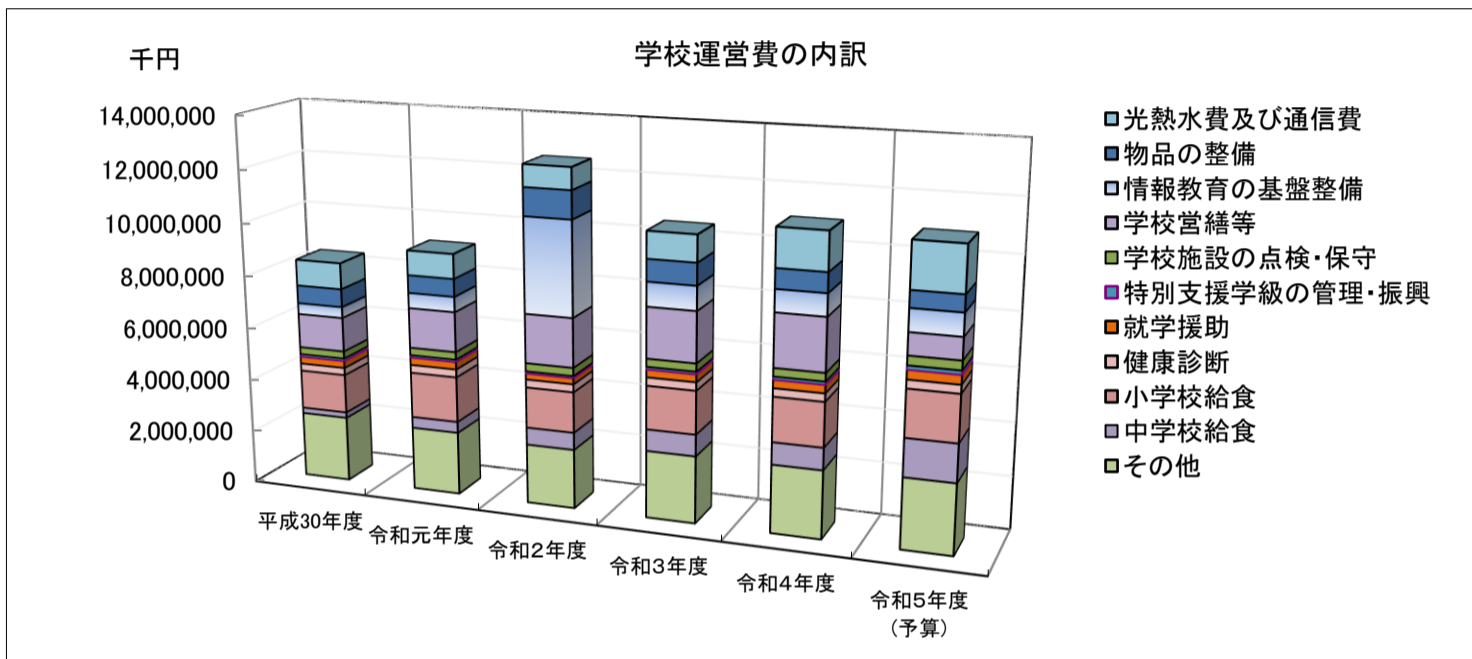
教育費の推移



学校運営費の内訳

単位(千円)

区分	平成30年度	令和元年度	令和2年度	令和3年度	令和4年度	令和5年度(予算)
学校運営費	8,461,947	9,164,421	12,612,672	10,554,739	11,023,492	10,920,453
光熱水費及び通信費	984,684	923,418	818,611	992,288	1,424,403	1,700,771
物品の整備	683,840	665,612	1,045,852	815,561	729,035	617,340
情報教育の基盤整備	416,825	574,367	3,559,302	897,840	820,727	827,444
学校営繕等	1,292,858	1,505,671	1,837,758	1,884,168	1,968,609	810,846
学校施設の点検・保守	275,315	285,766	305,762	298,371	308,422	341,396
特別支援学級の管理・振興	103,493	93,912	82,351	101,155	118,779	153,762
就学援助	263,063	278,677	225,011	284,942	299,115	340,213
健康診断	279,366	302,131	298,903	308,109	304,174	313,093
小学校給食	1,465,321	1,712,657	1,527,809	1,619,930	1,658,552	1,744,833
中学校給食	214,562	425,561	657,898	814,199	828,248	1,421,807
その他	2,482,620	2,396,648	2,253,414	2,538,176	2,563,428	2,648,948



学校整備費の内訳

単位(千円)

区分	平成30年度	令和元年度	令和2年度	令和3年度	令和4年度	令和5年度(予算)
学校整備費	3,494,382	5,772,535	5,675,583	3,060,119	1,698,950	3,660,862
小・中学校改築等(学校再編含む)	1,135,286	1,723,534	4,469,324	435,256	61,958	263,241
施設・用地取得	1,416,667	1,223,565	849,809	846,276	721,202	493,795
給食センターの整備	942,429	2,825,436	356,450	1,778,586	915,790	2,903,826

