

教 育 行 財 政

八王子市一般会計歳入歳出決算（予算）額推移

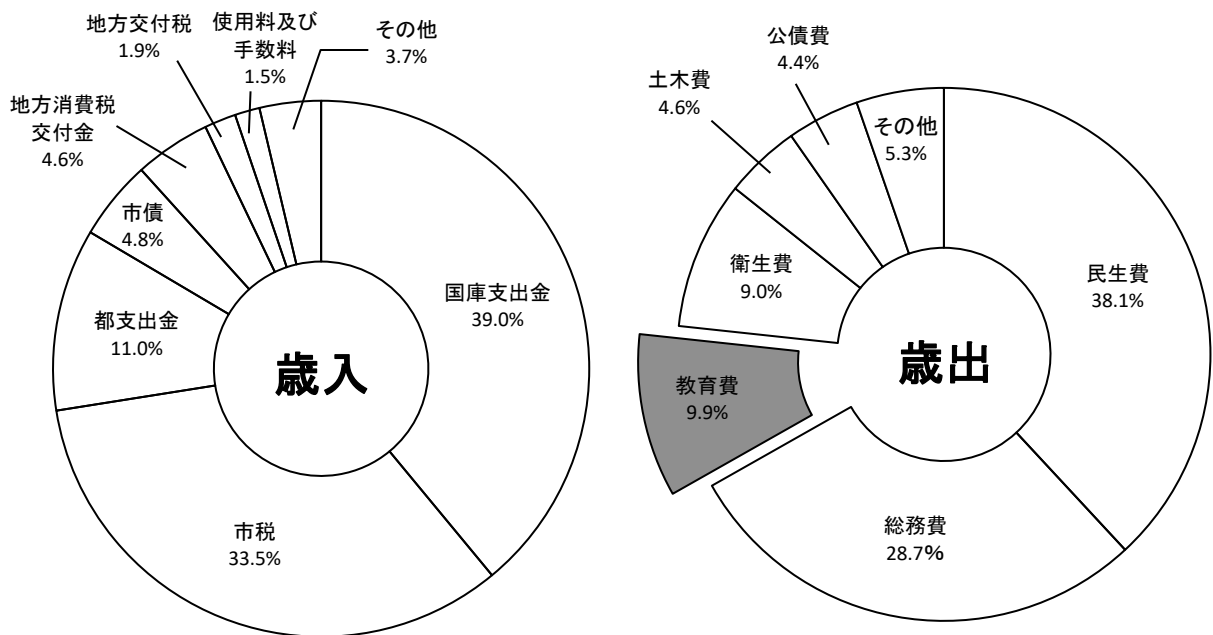
（歳入）

科 目	令和元年度（2019）		令和2年度（2020）		令和3年度（2021）	
	決 算 額	構成比	決 算 額	構成比	予 算 額	構成比
	千円	%	千円	%	千円	%
1 市 税	91,630,705	43.7	90,751,232	33.5	85,397,128	38.6
2 地 方 譲 与 税	1,010,991	0.5	1,031,118	0.4	970,785	0.4
3 利 子 割 交 付 金	121,060	0.1	113,173	0.0	110,399	0.1
4 配 当 割 交 付 金	600,797	0.3	545,286	0.2	563,175	0.3
5 株 式 等 譲 渡 所 得 割 交 付 金	369,438	0.2	630,735	0.2	945,274	0.4
6 法 人 事 業 税 交 付 金	-	-	324,460	0.1	1,005,474	0.5
7 地 方 消 費 税 交 付 金	9,842,680	4.7	12,338,601	4.6	13,096,597	5.9
8 ゴルフ場利用税交付金	91,710	0.0	83,135	0.0	85,251	0.0
9 環 境 性 能 割 交 付 金	105,090	0.0	179,825	0.1	229,152	0.1
10 地 方 特 例 交 付 金	1,194,224	0.6	621,281	0.2	1,735,279	0.8
11 地 方 交 付 税	5,479,739	2.6	5,069,974	1.9	4,320,000	2.0
12 交 通 安 全 対 策 特 別 交 付 金	69,886	0.0	76,383	0.0	78,970	0.0
13 分 担 金 及 び 負 担 金	1,394,838	0.7	684,488	0.2	747,726	0.3
14 使 用 料 及 び 手 数 料	4,351,789	2.1	3,947,952	1.5	4,350,221	2.0
15 国 庫 支 出 金	38,734,582	18.5	105,750,804	39.0	46,712,567	21.2
16 都 支 出 金	27,620,646	13.2	29,798,708	11.0	29,373,220	13.3
17 財 産 収 入	237,800	0.1	243,736	0.1	699,683	0.3
18 寄 附 金	317,320	0.2	189,582	0.1	202,390	0.1
19 繰 入 金	2,358,407	1.1	298,951	0.1	2,572,884	1.2
20 繰 越 金	4,266,013	2.0	3,800,130	1.4	1	0.0
21 諸 収 入	1,663,924	0.8	1,597,198	0.6	1,561,724	0.7
22 市 債	17,804,400	8.5	12,895,900	4.8	26,142,100	11.8
○ 自 動 車 取 得 税 交 付 金	297,402	0.1	-	-	-	-
歳 入 合 計	209,563,441	100.0	270,972,652	100.0	220,900,000	100.0

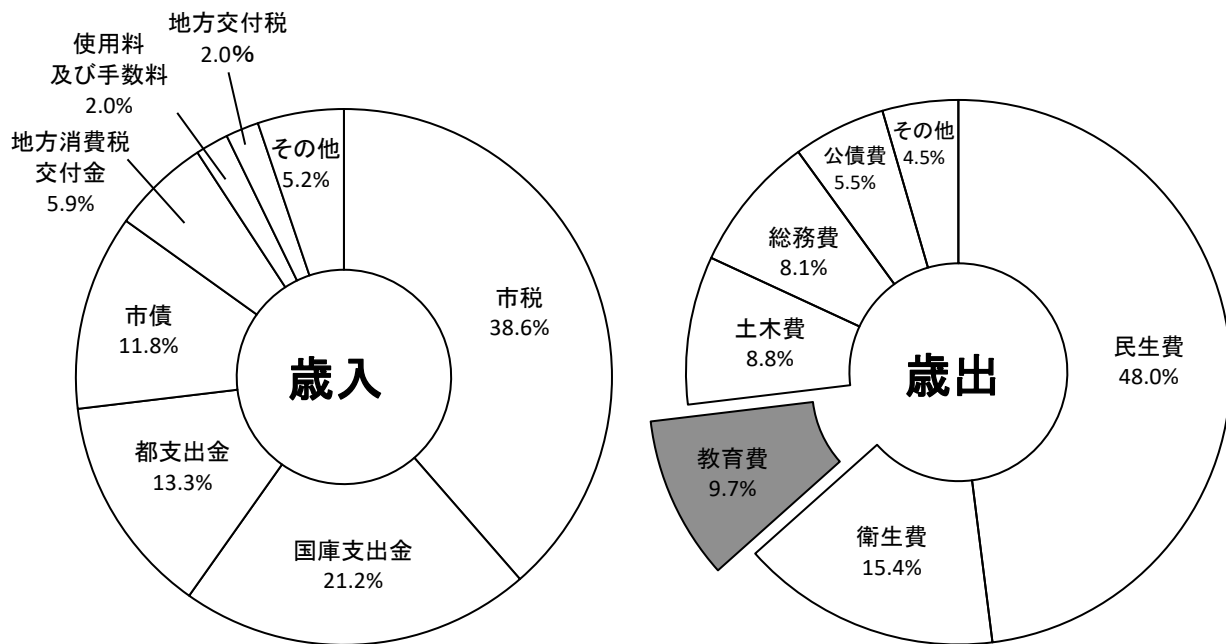
（歳出）

科 目	令和元年度（2019）		令和2年度（2020）		令和3年度（2021）	
	決 算 額	構成比	決 算 額	構成比	予 算 額	構成比
	千円	%	千円	%	千円	%
1 議 会 費	726,212	0.3	719,450	0.3	770,655	0.3
2 総 務 費	21,349,986	10.4	75,380,758	28.7	17,984,190	8.1
3 民 生 費	99,965,208	48.6	100,236,819	38.1	106,013,438	48.0
4 衛 生 費	23,231,577	11.3	23,713,085	9.0	33,911,677	15.4
5 労 働 費	55,734	0.0	61,175	0.0	65,871	0.0
6 農 林 業 費	408,881	0.2	475,874	0.2	442,882	0.2
7 商 工 費	1,840,593	0.9	5,007,107	1.9	1,505,680	0.7
8 土 木 費	15,198,903	7.4	12,238,386	4.6	19,348,246	8.8
9 消 防 費	6,788,324	3.3	6,563,918	2.5	6,584,231	3.0
10 教 育 費	23,423,507	11.4	26,067,353	9.9	21,325,799	9.7
11 公 債 費	11,936,258	5.8	11,571,309	4.4	12,247,542	5.5
12 諸 支 出 金	-	-	-	-	1,788	0.0
13 予 備 費	-	-	-	-	150,000	0.1
14 災 害 復 旧 費	838,128	0.4	982,929	0.4	548,001	0.2
歳 出 合 計	205,763,311	100.0	263,018,163	100.0	220,900,000	100.0

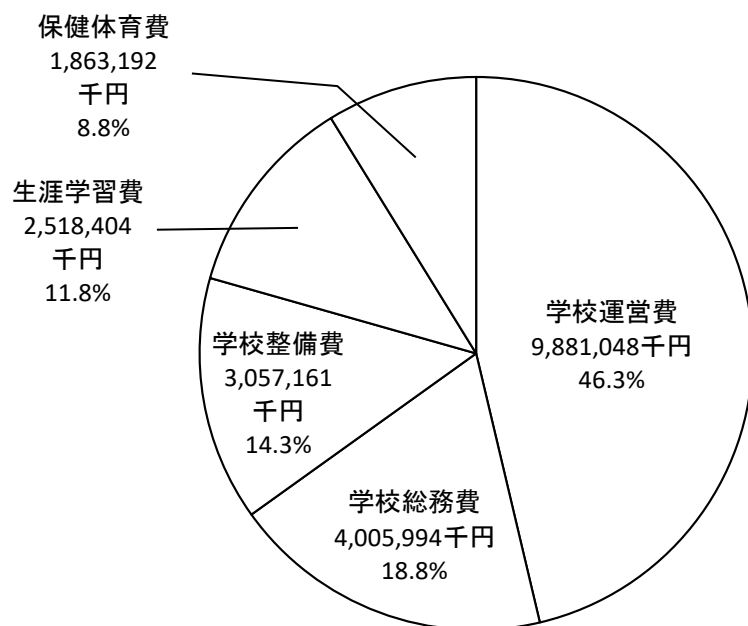
令和2年度（2020年度）一般会計決算額構成比



令和3年度（2021年度）一般会計当初予算額構成比



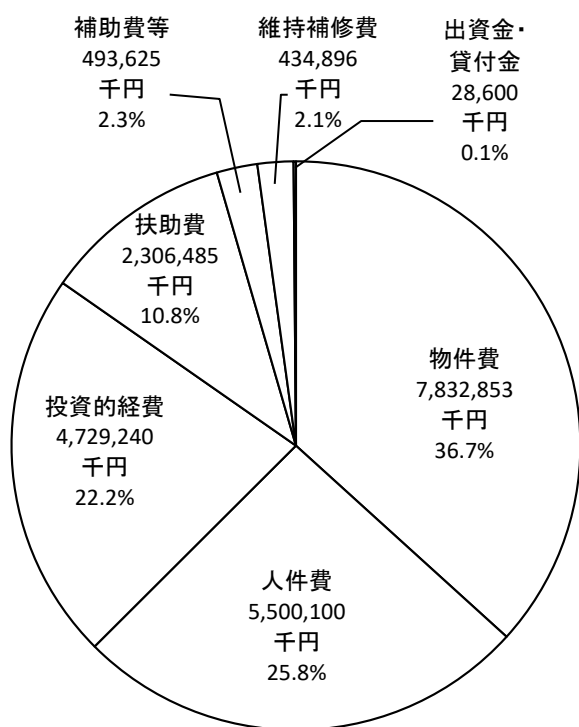
令和3年度（2021年度）教育費当初予算



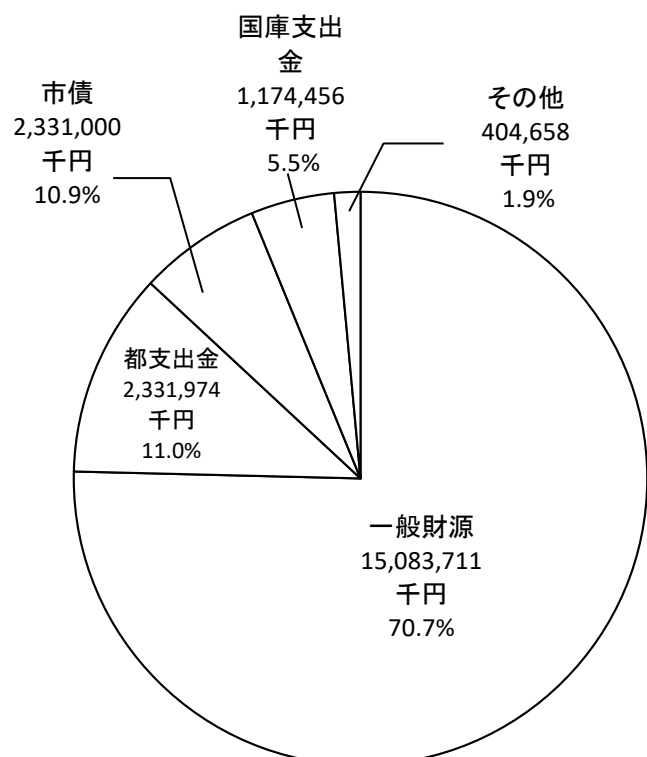
目的別内訳

予算額 21,325,799千円

性質別内訳



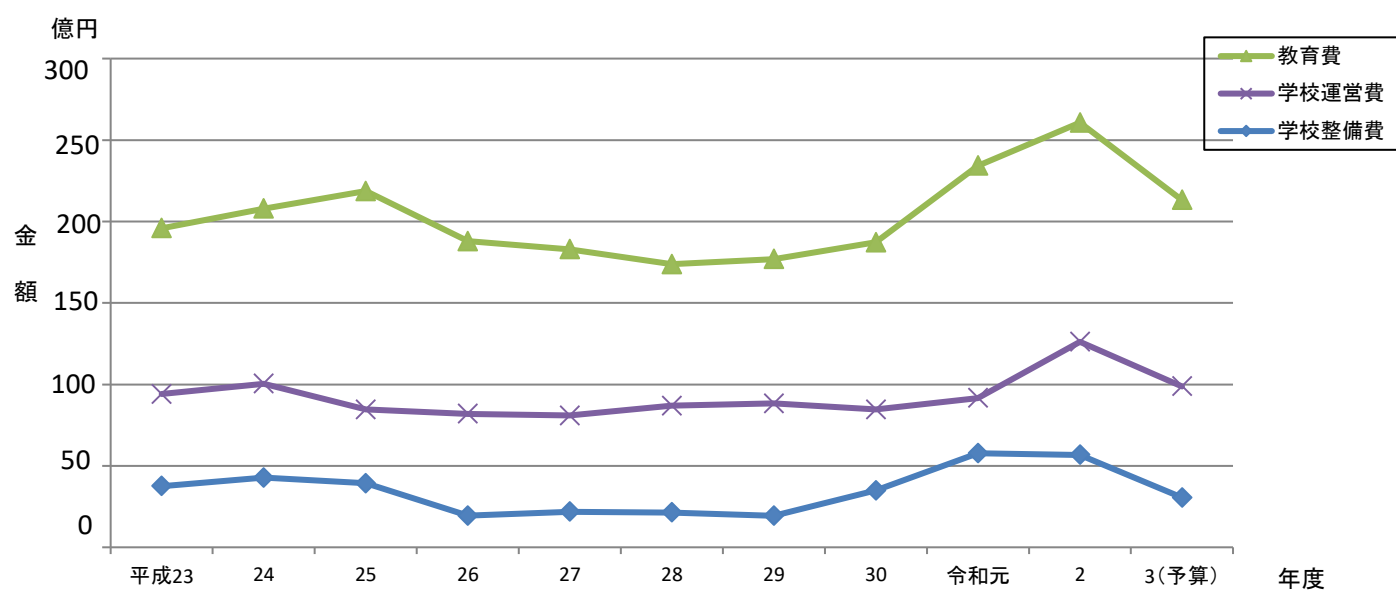
財源内訳



教育費の推移

年度	一般会計		教育費			学校運営費			学校整備費		
	金額	指数	金額	指数	一般会計に占める割合	金額	指数	教育費に占める割合	金額	指数	教育費に占める割合
	千円		千円		%	千円		%	千円		%
平成23年度	180,104,143	100	19,589,503	100	10.9	9,414,187	100	48.1	3,753,728	100	19.2
平成24年度	183,877,575	102	20,794,640	106	11.3	10,046,896	107	48.3	4,274,146	114	20.6
平成25年度	187,970,020	104	21,870,501	112	11.6	8,462,853	90	38.7	3,934,477	105	18.0
平成26年度	192,365,126	107	18,704,348	95	9.7	8,264,384	88	44.2	1,982,525	53	10.6
平成27年度	191,304,013	106	18,297,110	93	9.6	8,094,890	86	44.2	2,187,931	58	12.0
平成28年度	194,045,625	108	17,380,103	89	9.0	8,696,867	92	50.0	2,135,927	57	12.3
平成29年度	190,741,521	106	17,693,807	90	9.3	8,833,941	94	49.9	1,933,522	52	10.9
平成30年度	196,450,345	109	18,726,597	96	9.5	8,461,947	90	45.2	3,494,382	93	18.7
令和元年度	205,763,311	114	23,423,507	120	11.4	9,164,421	97	39.1	5,772,535	154	24.6
令和2年度	263,018,163	146	26,067,353	133	9.9	12,612,672	134	48.4	5,675,583	151	21.8
令和3年度	220,900,000	123	21,325,799	109	9.7	9,881,048	105	46.3	3,057,161	81	14.3

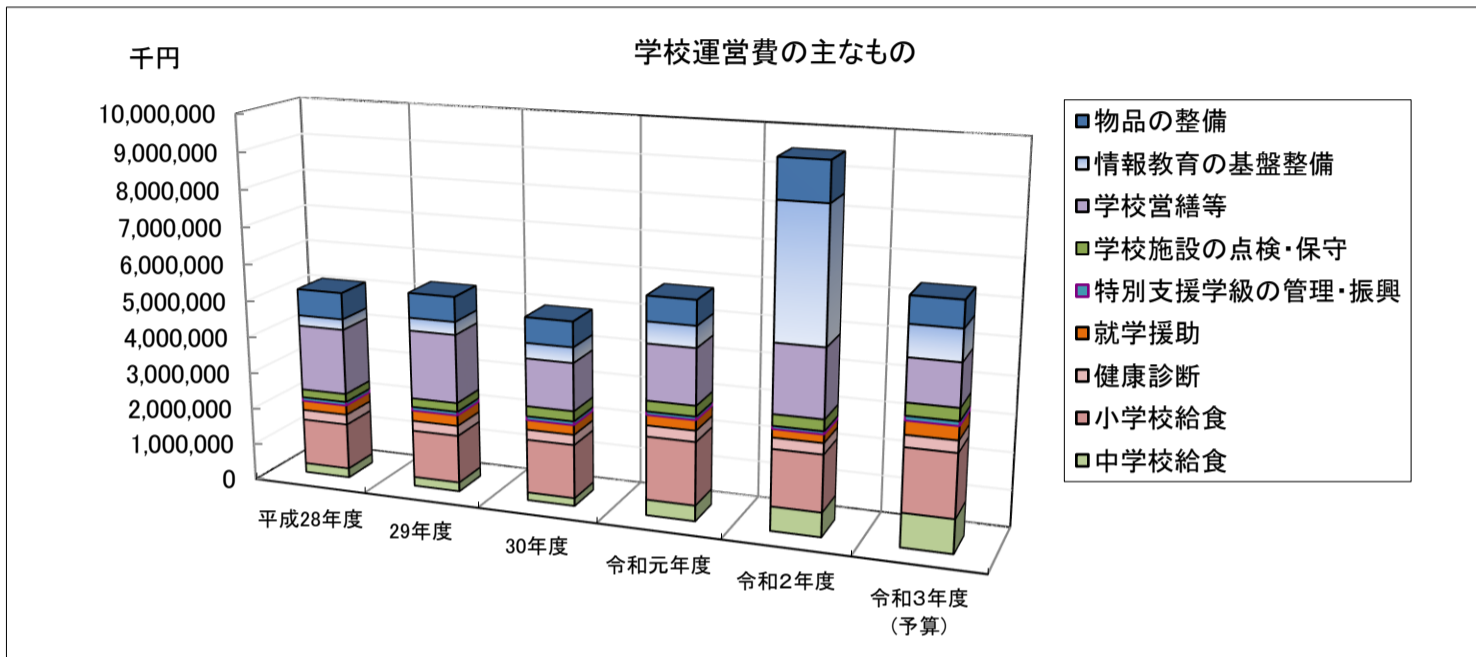
※令和3年度は当初予算額、他は各年度決算額、指数については、平成23年度を100として算出した。



学校運営費の主なもの

(単位 千円)

区分	平成28年度	平成29年度	平成30年度	令和元年度	令和2年度	令和3年度(予算)
学校運営費	8,696,867	8,833,941	8,461,947	9,164,421	12,612,672	9,881,048
物品の整備	723,567	672,811	683,840	665,612	1,045,852	702,776
情報教育の基盤整備	289,416	351,579	416,825	574,367	3,559,302	828,612
学校営繕等	1,792,326	1,864,006	1,292,858	1,505,671	1,837,758	1,131,912
学校施設の点検・保守	225,854	241,567	275,315	285,766	305,762	334,289
特別支援学級の管理・振興	100,950	101,754	103,493	93,912	82,351	121,570
就学援助	259,305	288,258	263,063	278,677	225,011	362,381
健康診断	277,570	278,885	279,366	302,131	298,903	318,783
小学校給食	1,261,167	1,312,484	1,465,321	1,712,657	1,527,809	1,697,982
中学校給食	255,738	248,907	214,562	425,561	657,898	911,734



学校整備費の主なもの

(単位 千円)

区分	平成28年度	平成29年度	平成30年度	令和元年度	令和2年度	令和3年度(予算)
学校整備費	2,135,927	1,933,522	3,494,382	5,772,535	5,675,583	3,057,161
小・中学校改築等	269,692	312,050	1,135,286	1,723,534	4,469,324	431,631
小・中学校増築	404,883	190,061	0	0	0	0
施設・用地取得	1,436,300	1,431,412	1,416,667	1,223,565	849,809	846,287
給食センターの整備			942,429	2,825,436	356,450	1,779,243

