

教 育 行 財 政

八王子市一般会計歳入歳出決算（予算）額推移

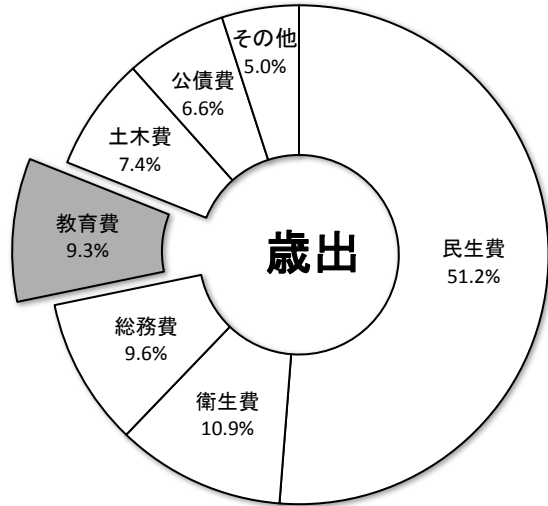
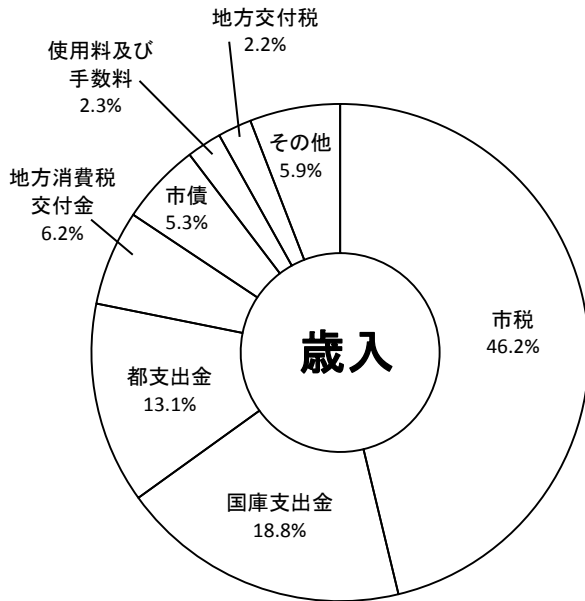
（歳入）

科 目	平成28年度		平成29年度		平成30年度	
	決 算 額	構成比	決 算 額	構成比	予 算 額	構成比
	千円	%	千円	%	千円	%
1 市 税	89,167,575	45.5	89,959,126	46.2	89,859,046	44.7
2 地 方 譲 与 税	972,512	0.5	970,538	0.5	1,019,536	0.5
3 利 子 割 交 付 金	148,224	0.1	155,206	0.1	118,748	0.1
4 配 当 割 交 付 金	483,040	0.2	638,002	0.3	577,742	0.3
5 株 式 等 譲 渡 所 得 割 交 付 金	279,618	0.1	636,932	0.3	390,726	0.2
6 地 方 消 費 税 交 付 金	11,950,064	6.1	12,054,150	6.2	11,026,935	5.5
7 ゴ ル フ 場 利 用 税 交 付 金	96,347	0.1	94,580	0.0	96,619	0.1
8 自 動 車 取 得 税 交 付 金	443,632	0.2	558,015	0.3	572,093	0.3
9 地 方 特 例 交 付 金	396,676	0.2	424,285	0.2	492,171	0.2
10 地 方 交 付 税	3,753,669	1.9	4,277,034	2.2	4,760,000	2.4
11 交 通 安 全 対 策 特 別 交 付 金	74,714	0.0	73,268	0.0	74,714	0.0
12 分 担 金 及 び 負 担 金	2,021,741	1.0	2,062,990	1.1	2,081,863	1.0
13 使 用 料 及 び 手 数 料	4,438,756	2.3	4,423,892	2.3	4,513,016	2.2
14 国 庫 支 出 金	36,550,305	18.6	36,649,429	18.8	37,759,139	18.8
15 都 支 出 金	25,830,074	13.2	25,480,187	13.1	27,087,585	13.5
16 財 産 収 入	438,060	0.2	770,400	0.4	618,235	0.3
17 寄 附 金	107,163	0.1	145,816	0.1	172,460	0.1
18 繰 入 金	497,371	0.3	1,437,373	0.7	2,807,600	1.4
19 繰 越 金	4,874,654	2.5	1,987,932	1.0	1	0.0
20 諸 収 入	1,596,049	0.8	1,681,644	0.9	2,932,871	1.5
21 市 債	11,911,700	6.1	10,303,200	5.3	13,938,900	6.9
○ 国 有 提 供 施 設 等 所 在 地 市 町 村 助 成 交 付 金	1,613	0.0	-	-	-	-
歳 入 合 計	196,033,557	100.0	194,783,999	100.0	200,900,000	100.0

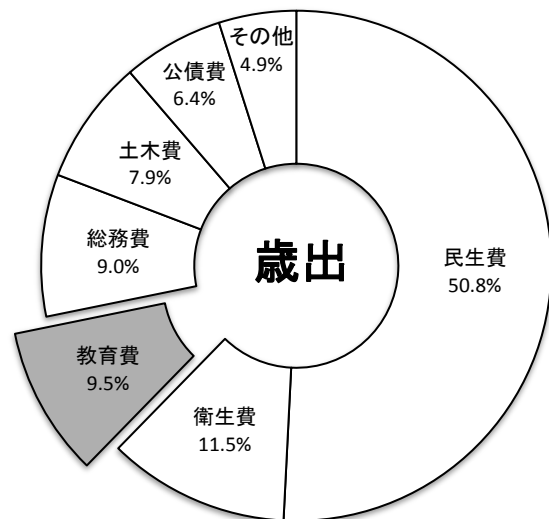
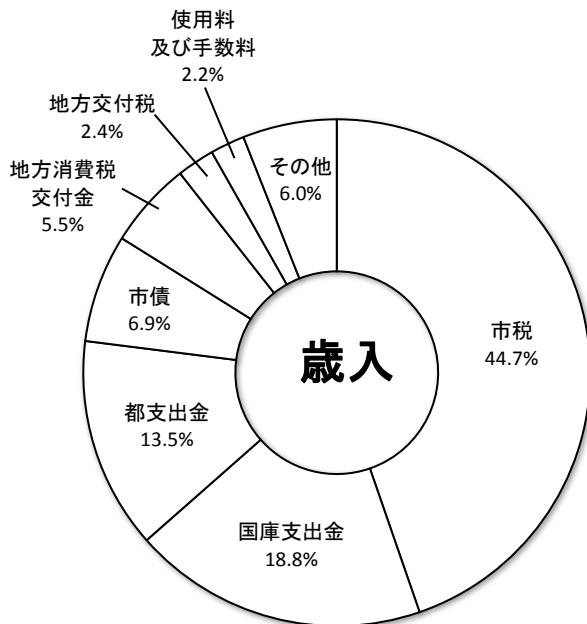
（歳出）

科 目	平成28年度		平成29年度		平成30年度	
	決 算 額	構成比	決 算 額	構成比	予 算 額	構成比
	千円	%	千円	%	千円	%
1 議 会 費	771,591	0.4	741,783	0.4	717,205	0.3
2 総 務 費	20,352,586	10.5	18,288,265	9.6	18,080,872	9.0
3 民 生 費	97,151,066	50.1	97,751,823	51.2	102,118,861	50.8
4 衛 生 費	20,720,591	10.7	20,839,209	10.9	23,071,068	11.5
5 労 働 費	59,086	0.0	57,477	0.0	66,849	0.0
6 農 林 業 費	464,087	0.2	395,674	0.2	439,534	0.2
7 商 工 費	1,456,557	0.7	1,496,835	0.8	1,548,871	0.8
8 土 木 費	16,325,271	8.4	14,072,469	7.4	15,857,608	7.9
9 消 防 費	6,779,902	3.5	6,774,833	3.6	6,944,570	3.4
10 教 育 費	17,380,103	9.0	17,693,807	9.3	18,986,548	9.5
11 災 害 復 旧 費			57,613	0.0	111,300	0.1
12 公 債 費	12,584,785	6.5	12,571,733	6.6	12,803,076	6.4
13 諸 支 出 金	0	0.0	0	0.0	3,638	0.0
14 予 備 費	0	0.0	0	0.0	150,000	0.1
歳 出 合 計	194,045,625	100.0	190,741,521	100.0	200,900,000	100.0

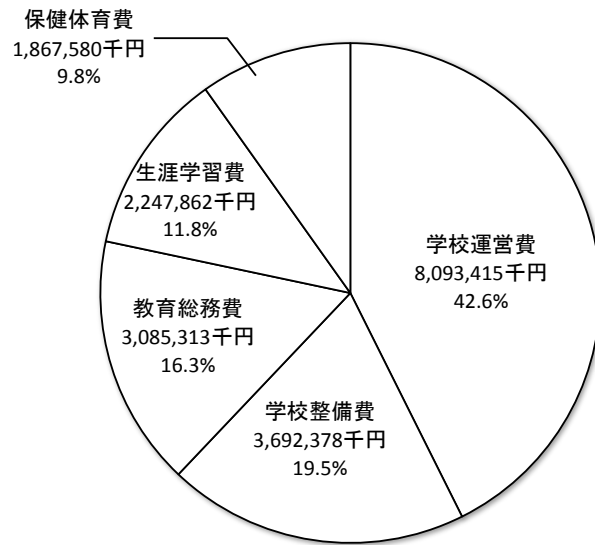
平成29年度一般会計決算額構成比



平成30年度一般会計当初予算額構成比



平成30年度教育費当初予算



目的別内訳



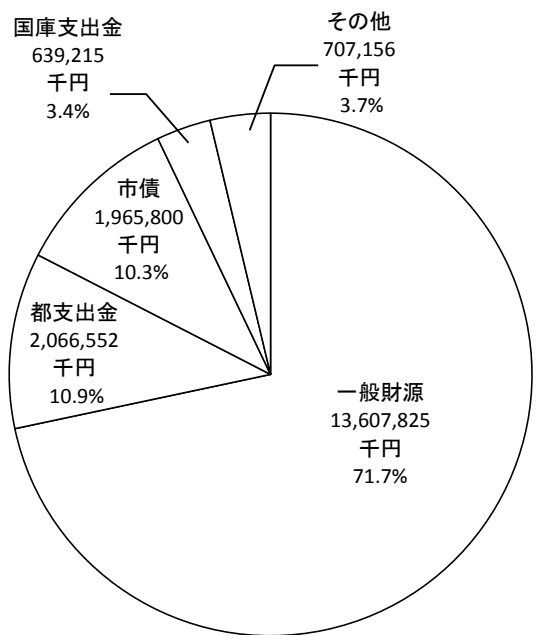
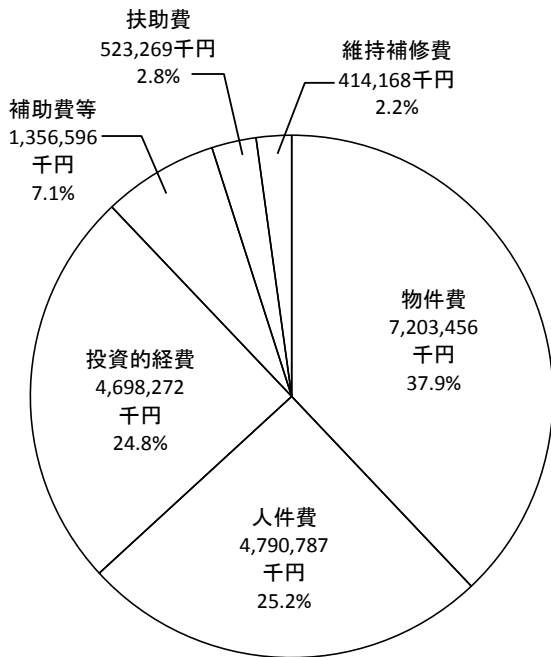
予算額 18,986,548 千円



性質別内訳



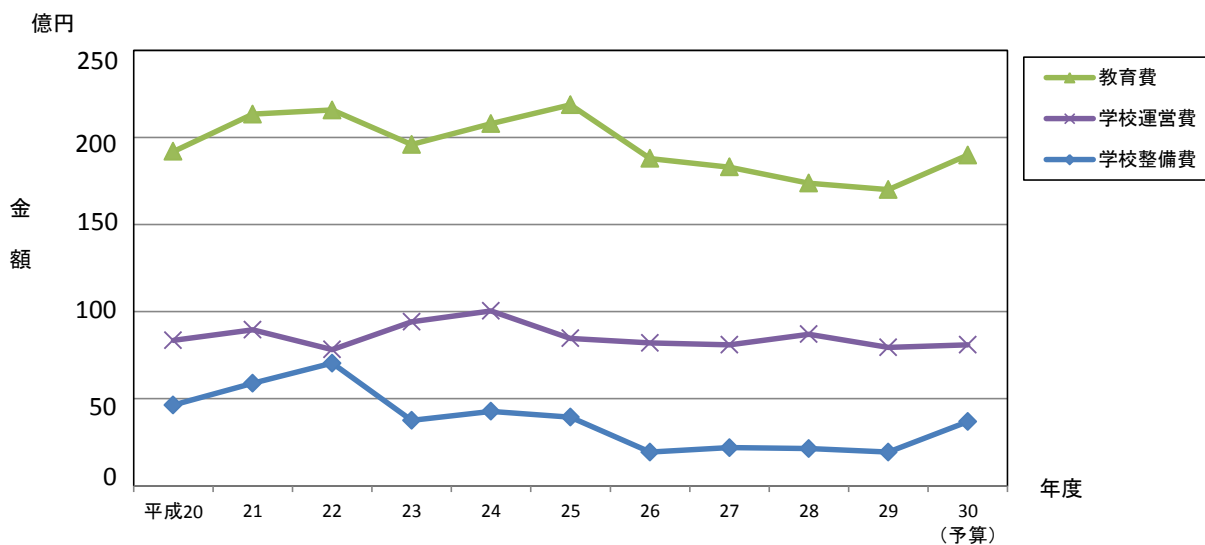
財源内訳



教育費の推移

年度	一般会計		教育費			学校運営費		学校整備費		
	金額	指数	金額	指数	一般会計に占める割合	金額	指数	金額	指数	教育費に占める割合
	千円		千円		%	千円		千円		%
20	163,920,974	100	19,198,611	100	11.7	8,351,377	100	4,634,823	100	24.1
21	192,218,930	117	21,337,762	111	11.1	8,959,829	107	5,881,764	127	27.6
22	194,592,027	119	21,571,318	112	11.1	7,826,735	94	7,039,208	152	32.6
23	180,104,143	110	19,589,503	102	10.9	9,414,187	113	3,753,728	81	19.2
24	183,877,575	112	20,794,640	108	11.3	10,046,896	120	4,274,146	92	20.6
25	187,970,020	115	21,870,501	114	11.6	8,462,853	101	3,934,477	85	18.0
26	192,365,126	117	18,704,348	97	9.7	8,264,384	99	1,982,525	43	10.6
27	191,304,013	117	18,297,110	95	9.6	8,094,890	97	2,187,931	47	12.0
28	194,045,625	118	17,380,103	91	9.0	8,696,867	104	2,135,927	46	12.3
29	190,741,521	116	17,693,807	92	9.3	8,833,941	106	1,933,522	42	10.9
30	200,900,000	123	18,986,548	99	9.5	8,093,415	97	3,692,378	80	19.4

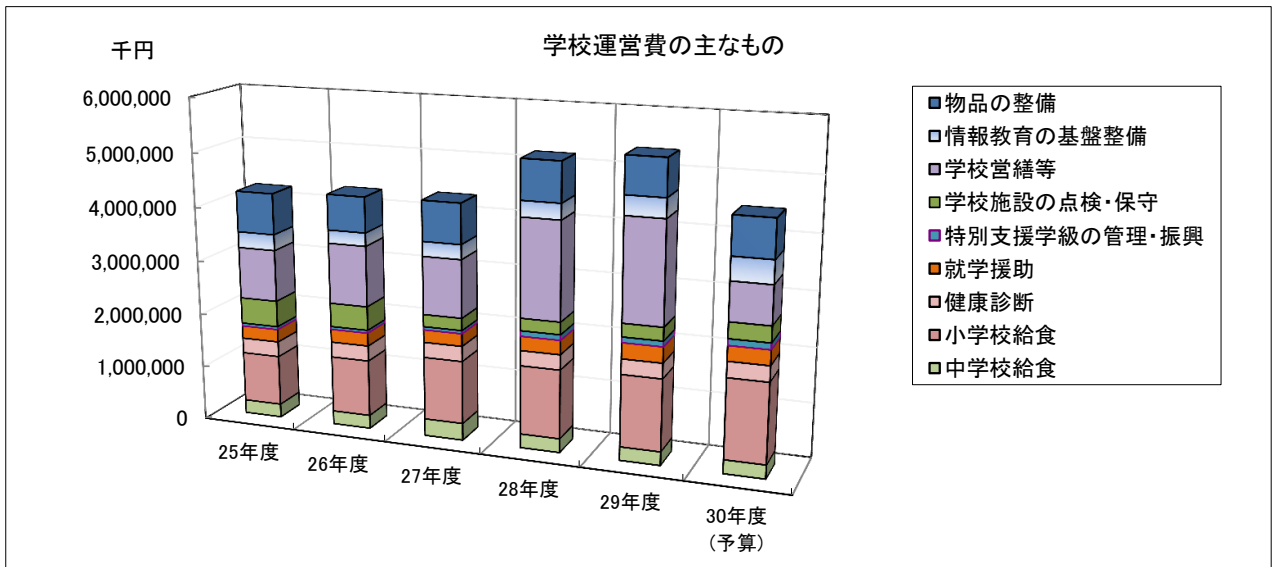
※平成30年度は当初予算額、他は各年度決算額、指数については、平成20年度を100として算出した。



学校運営費の主なもの

(単位 千円)

区分	25年度	26年度	27年度	28年度	29年度	30年度(予算)
学校運営費	8,462,853	8,264,384	8,094,890	8,696,867	8,833,941	8,093,415
物品の整備	754,815	649,637	734,880	723,567	672,811	692,362
情報教育の基盤整備	295,691	243,118	269,635	289,416	351,579	419,233
学校営繕等	954,296	1,113,696	1,059,400	1,792,326	1,864,006	697,882
学校施設の点検・保守	483,635	438,123	224,206	225,854	241,567	290,925
特別支援学級の管理・振興	57,088	54,285	59,407	100,950	101,754	117,971
就学援助	236,230	241,536	231,069	259,305	288,258	274,171
健康診断	282,661	282,766	281,039	277,570	278,885	286,406
小学校給食	926,652	1,039,434	1,158,637	1,261,167	1,312,484	1,457,109
中学校給食	248,070	247,304	315,005	255,738	248,907	252,123



学校整備費の主なもの

(単位 千円)

区分	25年度	26年度	27年度	28年度	29年度	30年度(予算)
学校整備費	3,934,477	1,982,525	2,187,931	2,135,927	1,933,522	3,692,378
地震防災対策(耐震補強)	1,302,588	※平成25年度で事業終了				
小・中学校改築	651,926	192,605	243,493	269,692	312,050	1,436,691
小・中学校増築	284,633	281,213	476,163	404,883	190,061	0
特別支援学級設置	48,313	59,090	18,732	※平成27年度で設置完了		
施設・用地取得	1,569,576	1,441,456	1,435,793	1,436,300	1,431,412	1,416,687
給食センターの整備						839,000

