

教 育 行 財 政

八王子市一般会計歳入歳出決算（予算）額推移

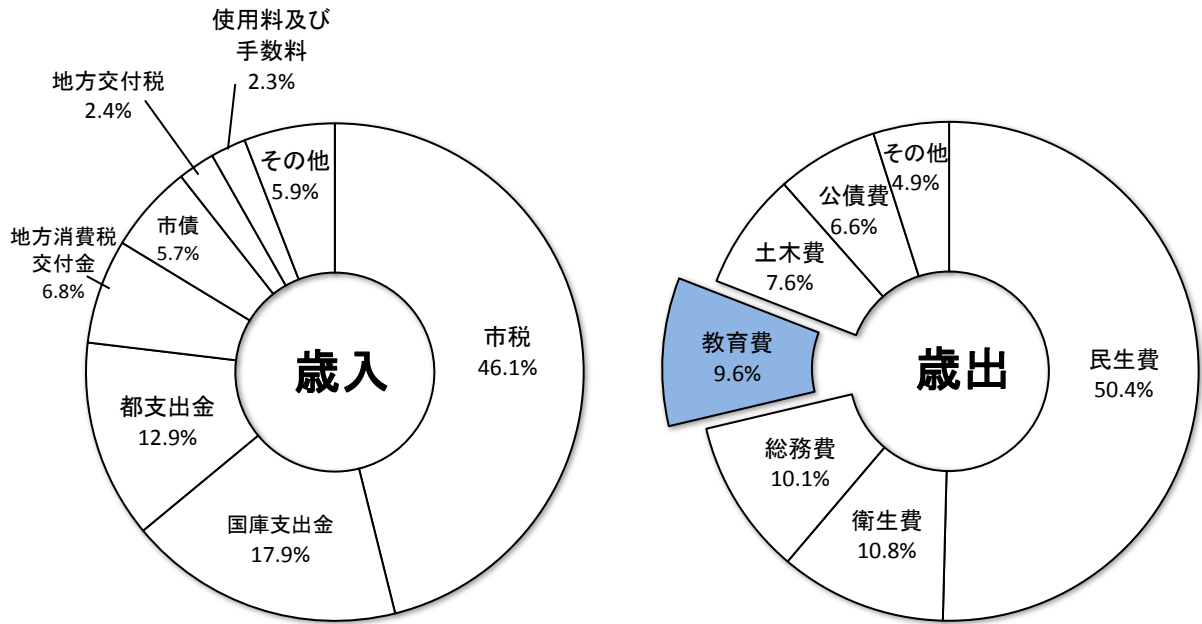
（歳入）

科 目	平成26年度		平成27年度		平成28年度	
	決 算 額	比 率	決 算 額	比 率	予 算 額	比 率
	千円	%	千円	%	千円	%
1 市 税	90,215,867	46.4	90,416,744	46.1	90,069,409	45.4
2 地 方 譲 与 税	936,385	0.5	980,045	0.5	974,494	0.5
3 利 子 割 交 付 金	633,561	0.3	543,208	0.3	215,770	0.1
4 配 当 割 交 付 金	798,457	0.4	651,889	0.3	1,184,114	0.6
5 株 式 等 譲 渡 所 得 割 交 付 金	670,979	0.3	641,273	0.3	700,506	0.4
6 地 方 消 費 税 交 付 金	7,599,903	3.9	13,418,612	6.8	13,202,748	6.6
7 ゴルフ場利用税交付金	83,908	0.0	95,557	0.0	96,408	0.1
8 自 動 車 取 得 税 交 付 金	312,959	0.2	441,541	0.2	472,507	0.2
9 国 有 提 供 施 設 等 所 在 市 町 村 助 成 交 付 金 等	1,619	0.0	1,611	0.0	1,611	0.0
10 地 方 特 例 交 付 金	414,495	0.2	391,797	0.2	404,335	0.2
11 地 方 交 付 税	4,711,308	2.4	4,628,943	2.4	3,900,000	2.0
12 交 通 安 全 対 策 特 別 交 付 金	73,811	0.0	77,576	0.0	80,610	0.0
13 分 担 金 及 び 負 担 金	2,034,768	1.0	1,961,087	1.0	2,003,960	1.0
14 使 用 料 及 び 手 数 料	3,989,251	2.1	4,479,658	2.3	4,559,626	2.3
15 国 庫 支 出 金	33,679,745	17.3	35,097,302	17.9	35,429,776	17.8
16 都 支 出 金	27,053,495	13.9	25,404,684	12.9	26,726,153	13.5
17 財 産 収 入	326,319	0.2	553,398	0.3	664,937	0.3
18 寄 附 金	158,177	0.1	396,020	0.2	198,260	0.1
19 繰 入 金	1,465,887	0.8	733,441	0.4	3,052,054	1.6
20 繰 越 金	4,764,979	2.5	2,114,796	1.1	1	0.0
21 諸 収 入	2,090,749	1.1	2,062,284	1.1	1,656,021	0.8
22 市 債	12,463,300	6.4	11,087,200	5.7	13,006,700	6.5
歳 入 合 計	194,479,922	100.0	196,178,666	100.0	198,600,000	100.0

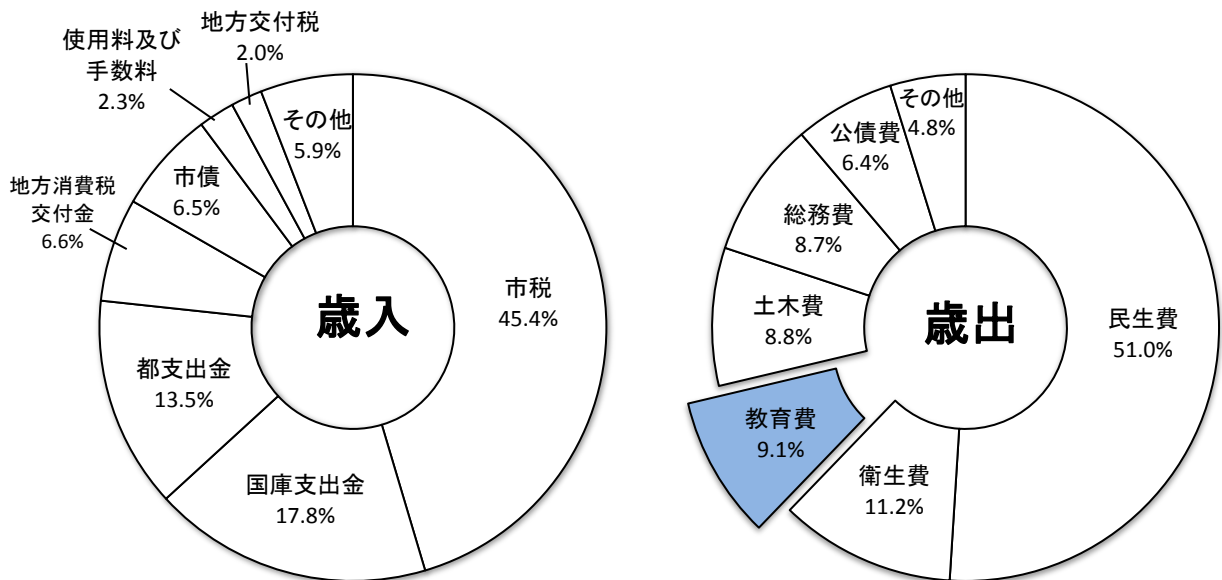
（歳出）

科 目	平成26年度		平成27年度		平成28年度	
	決 算 額	比 率	決 算 額	比 率	予 算 額	比 率
	千円	%	千円	%	千円	%
1 議 会 費	731,136	0.4	793,572	0.4	786,059	0.4
2 総 務 費	21,781,313	11.3	19,298,167	10.1	17,299,601	8.7
3 民 生 費	95,147,943	49.5	96,391,753	50.4	101,279,735	51.0
4 衛 生 費	20,605,196	10.7	20,572,516	10.8	22,239,702	11.2
5 労 働 費	55,988	0.0	55,063	0.0	67,789	0.0
6 農 林 業 費	395,186	0.2	564,537	0.3	469,825	0.2
7 商 工 費	2,245,078	1.2	1,256,931	0.7	1,506,284	0.8
8 土 木 費	12,807,731	6.6	14,624,217	7.6	17,463,444	8.8
9 消 防 費	6,687,696	3.5	6,749,181	3.5	6,463,653	3.3
10 教 育 費	18,704,348	9.7	18,297,110	9.6	18,162,944	9.1
11 公 債 費	13,200,772	6.9	12,697,438	6.6	12,704,912	6.4
12 諸 支 出 金	2,739	0.0	3,528	0.0	6,052	0.0
13 予 備 費	0	0.0	0	0.0	150,000	0.1
歳 出 合 計	192,365,126	100.0	191,304,013	100.0	198,600,000	100.0

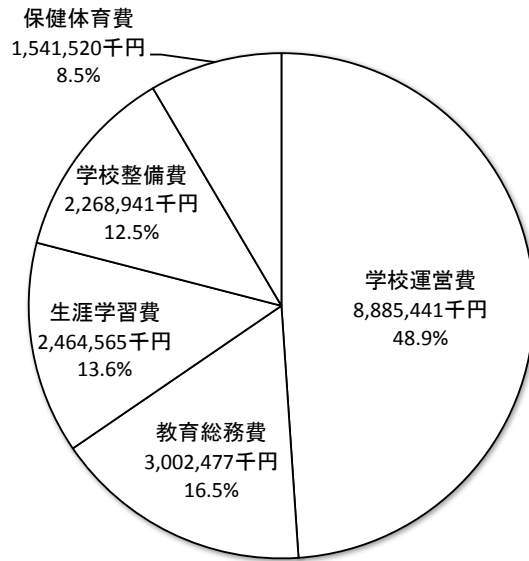
平成27年度決算額比率



平成28年度一般会計当初予算
(予算額198,600,000千円)



平成28年度教育費当初予算



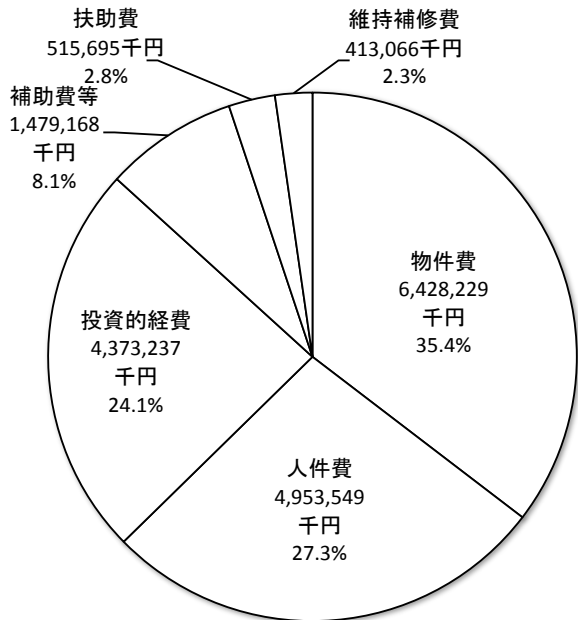
目的別内訳



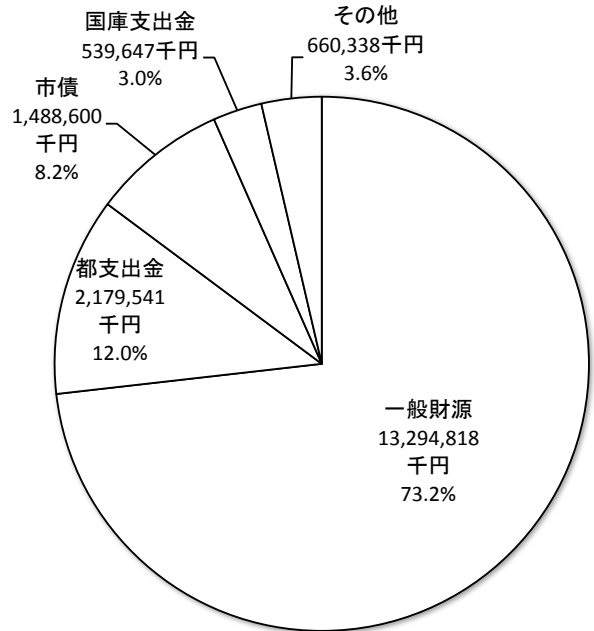
予算額 18,162,944千円



性質別内訳



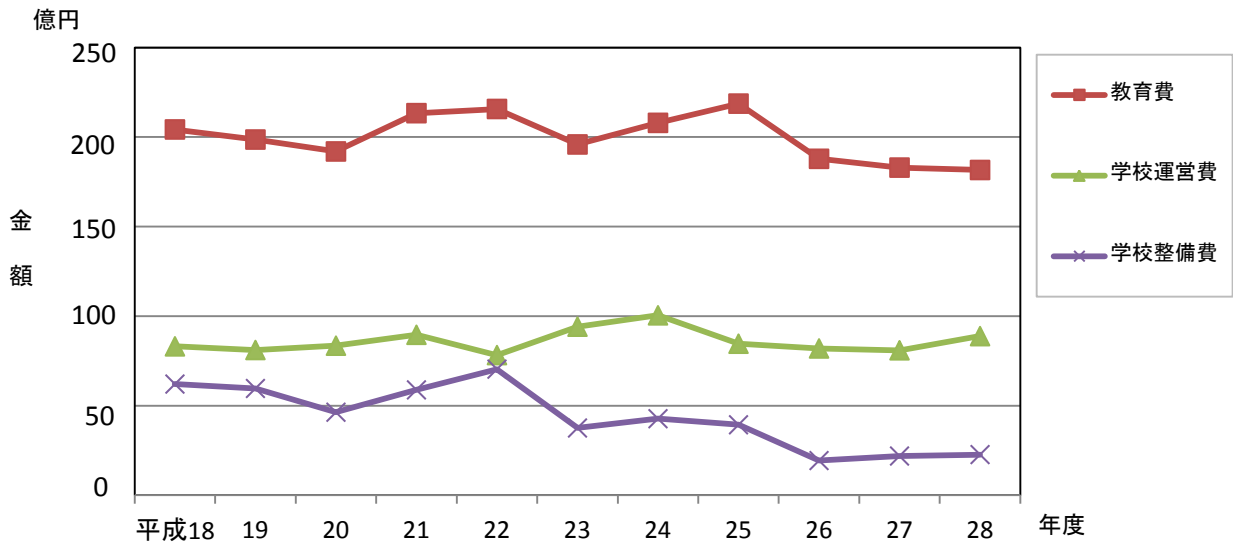
財源内訳



教育費の推移

年度	一般会計		教育費			学校運営費		学校整備費			
	金額	指数	金額	指数	一般会計に占める割合	金額	指数	教育費に占める割合	金額	指数	教育費に占める割合
	千円		千円		%	千円		%	千円		%
18	156,580,370	100	20,427,486	100	13.0	8,314,852	100	40.7	6,206,719	100	30.4
19	162,924,406	104	19,864,160	97	12.2	8,110,406	98	40.8	5,961,249	96	30.0
20	163,920,974	105	19,198,611	94	11.7	8,351,377	100	43.5	4,634,823	75	24.1
21	192,218,930	123	21,337,762	104	11.1	8,959,829	108	42.0	5,881,764	95	27.6
22	194,592,027	124	21,571,318	106	11.1	7,826,735	94	36.3	7,039,208	113	32.6
23	180,104,143	115	19,589,503	96	10.9	9,414,187	113	48.1	3,753,728	60	19.2
24	183,877,575	117	20,794,640	102	11.3	10,046,896	121	48.3	4,274,146	69	20.6
25	187,970,020	120	21,870,501	107	11.6	8,462,853	102	38.7	3,934,477	63	18.0
26	192,365,126	123	18,704,348	92	9.7	8,264,384	99	44.2	1,982,525	32	10.6
27	191,304,013	122	18,297,110	90	9.6	8,094,890	97	44.2	2,187,931	35	12.0
28	198,600,000	127	18,162,944	89	9.1	8,885,441	107	48.9	2,268,941	37	12.5

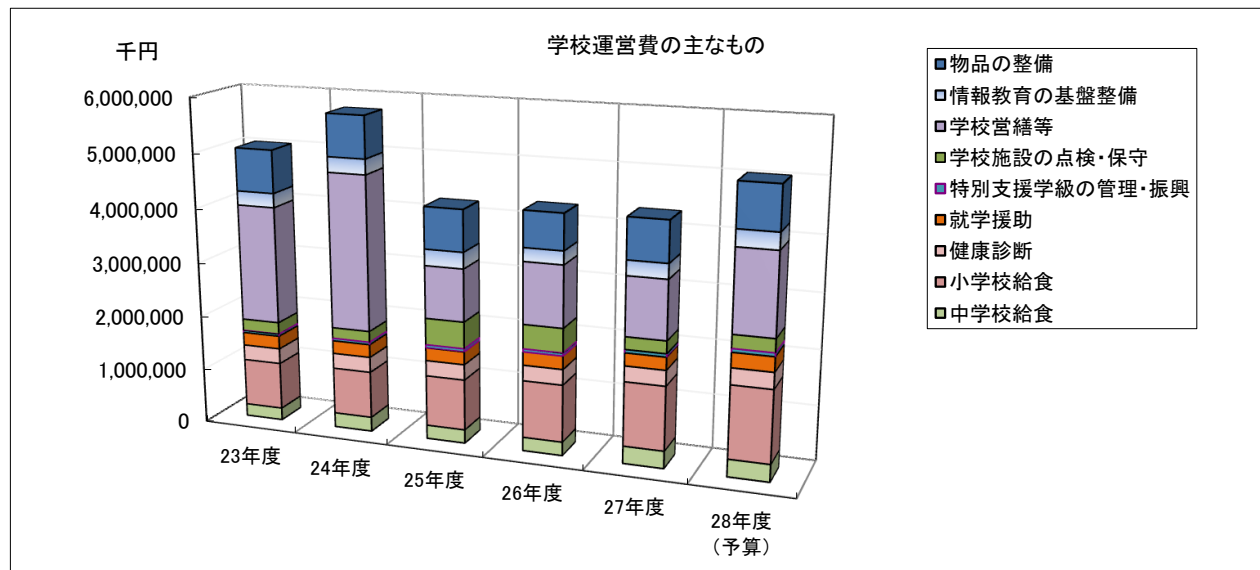
※平成28年度は当初予算額、他は各年度決算額、指数については、平成18年度を100として算出した。



学校運営費の主なもの

(単位 千円)

区分	23年度	24年度	25年度	26年度	27年度	28年度(予算)
学校運営費	9,414,187	10,046,895	8,462,853	8,264,384	8,094,890	8,885,441
物品の整備	783,057	764,076	754,815	649,637	734,880	786,885
情報教育の基盤整備	258,349	278,857	295,691	243,118	269,635	298,937
学校営繕等	2,137,586	2,835,763	954,296	1,113,696	1,059,400	1,475,637
学校施設の点検・保守	214,890	198,962	483,635	438,123	224,206	241,611
特別支援学級の管理・振興	42,630	47,005	57,088	54,285	59,407	65,214
就学援助	239,551	237,564	236,230	241,536	231,069	267,745
健康診断	281,250	280,718	282,661	282,766	281,039	295,364
小学校給食	862,461	853,561	926,652	1,039,434	1,158,637	1,308,896
中学校給食	224,515	264,150	248,070	247,304	315,005	316,165



学校整備費の主なもの

(単位 千円)

区分	23年度	24年度	25年度	26年度	27年度	28年度(予算)
学校整備費	3,753,728	4,274,146	3,934,477	1,982,525	2,187,931	2,268,941
地震防災対策(耐震補強)	1,500,508	1,839,184	1,302,588	0	0	0
小・中学校改築	628,866	550,110	651,926	192,605	243,493	309,823
小・中学校増築	0	30,903	284,633	281,213	476,163	479,336
特別支援学級設置	22,365	33,520	48,313	59,090	18,732	0
施設・用地取得	1,586,918	1,804,368	1,569,576	1,441,456	1,435,793	1,436,321

