



教 育 行 財 政



## 八王子市一般会計歳入歳出決算（予算）額推移

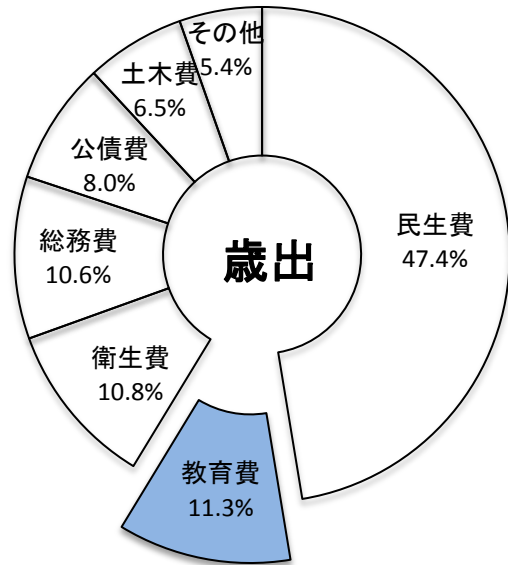
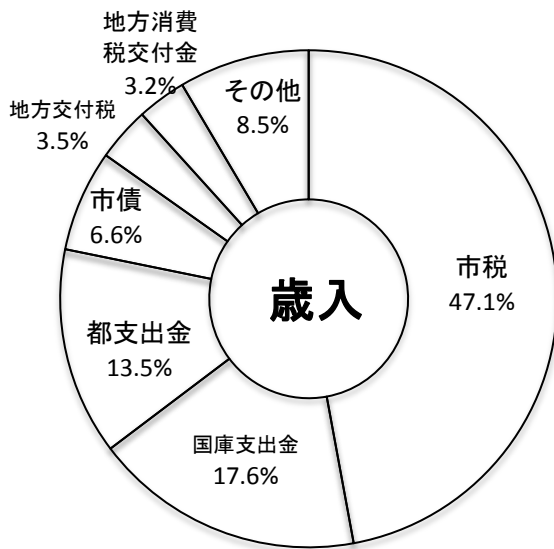
（歳入）

科 目	平成23年度		平成24年度		平成25年度	
	決 算 額	比 率	決 算 額	比 率	予 算 額	比 率
	千円	%	千円	%	千円	%
1 市 税	88,740,540	48.3	88,369,903	47.1	89,030,028	47.7
2 地 方 譲 与 税	1,127,742	0.6	1,061,002	0.6	1,041,983	0.6
3 利 子 割 交 付 金	518,704	0.3	494,872	0.3	502,105	0.3
4 配 当 割 交 付 金	230,848	0.1	249,887	0.1	261,305	0.1
5 株 式 等 譲 渡 所 得 割 交 付 金	51,185	0.0	64,065	0.0	62,992	0.0
6 地 方 消 費 税 交 付 金	6,053,446	3.3	6,040,515	3.2	6,429,693	3.4
7 ゴルフ場利用税交付金	94,964	0.1	94,483	0.1	101,326	0.1
8 自 動 車 取 得 税 交 付 金	566,376	0.3	644,789	0.3	665,234	0.4
9 国 有 提 供 施 設 等 所 在 市 町 村 助 成 交 付 金 等	1,008	0.0	1,410	0.0	1,008	0.0
10 地 方 特 例 交 付 金	806,679	0.4	497,430	0.3	462,878	0.2
11 地 方 交 付 税	6,514,914	3.6	6,559,286	3.5	3,690,000	2.0
12 交 通 安 全 対 策 特 別 交 付 金	93,375	0.1	91,557	0.1	88,224	0.0
13 分 担 金 及 び 負 担 金	1,843,686	1.0	1,889,010	1.0	1,931,151	1.0
14 使 用 料 及 び 手 数 料	3,968,099	2.2	4,005,209	2.1	4,034,874	2.2
15 国 庫 支 出 金	32,919,599	17.9	32,898,287	17.6	31,843,416	17.0
16 都 支 出 金	25,032,920	13.6	25,235,617	13.5	26,459,903	14.2
17 財 産 取 入	452,860	0.3	436,614	0.2	675,477	0.4
18 寄 附 金	55,544	0.0	54,547	0.0	74,966	0.0
19 繰 入 金	789,022	0.4	810,547	0.4	3,844,194	2.1
20 繰 越 金	1,844,038	1.0	350,945	1.9	1	0.0
21 諸 取 入	2,242,340	1.2	1,997,464	1.1	1,717,242	0.9
22 市 債	9,666,200	5.3	12,448,100	6.6	13,782,000	7.4
歳 入 合 計	183,614,089	100.0	187,454,539	100.0	186,700,000	100.0

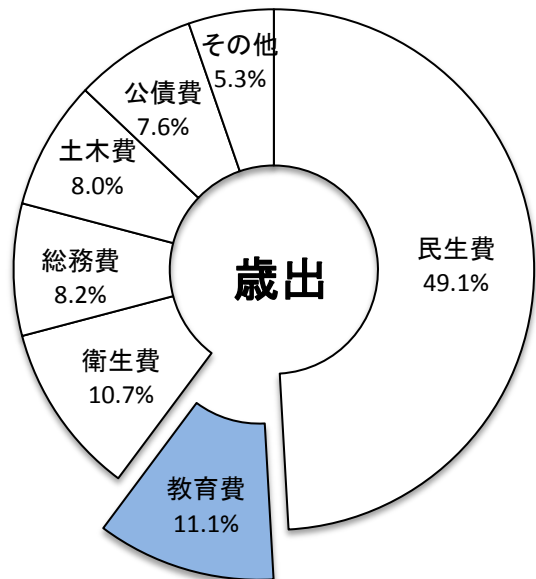
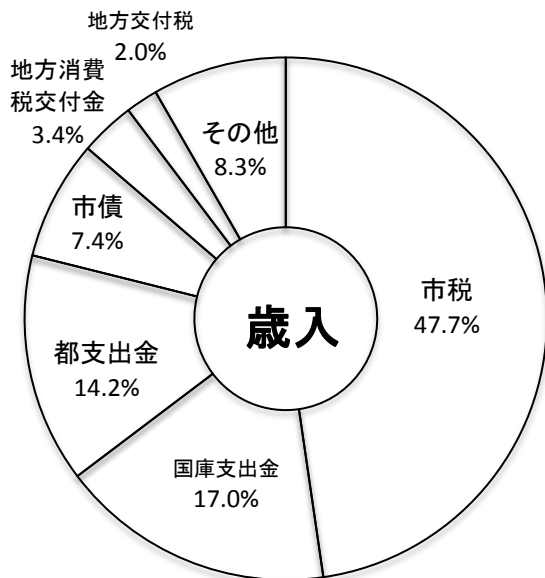
（歳出）

科 目	平成23年度		平成24年度		平成25年度	
	決 算 額	比 率	決 算 額	比 率	予 算 額	比 率
	千円	%	千円	%	千円	%
1 議 会 費	849,384	0.5	771,191	0.4	766,258	0.4
2 総 務 費	16,906,281	9.4	19,436,438	10.6	15,337,308	8.2
3 民 生 費	87,207,593	48.4	87,161,411	47.4	91,586,404	49.1
4 衛 生 費	19,564,139	10.8	19,885,302	10.8	20,017,661	10.7
5 労 働 費	111,771	0.1	83,024	0.0	72,905	0.0
6 農 林 業 費	414,575	0.2	300,945	0.2	320,187	0.2
7 商 工 費	1,407,789	0.8	1,948,718	1.1	1,970,702	1.0
8 土 木 費	11,975,600	6.6	12,039,170	6.5	14,958,789	8.0
9 消 防 費	6,957,721	3.9	6,837,258	3.7	6,634,376	3.6
10 教 育 費	19,589,503	10.9	20,794,640	11.3	20,763,728	11.1
11 公 債 費	15,116,014	8.4	14,617,422	8.0	14,114,283	7.6
12 諸 支 出 金	3,773	0.0	2,056	0.0	7,399	0.0
13 予 備 費	0	0.0	0	0.0	150,000	0.1
歳 出 合 計	180,104,143	100.0	183,877,575	100.0	186,700,000	100.0

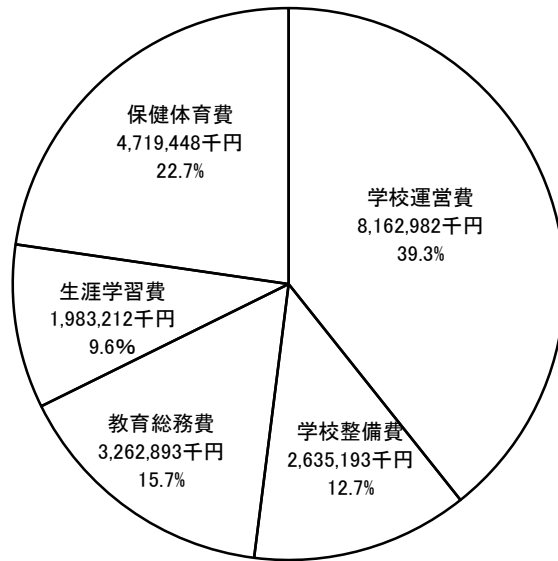
平成24年度決算額比率



平成25年度一般会計当初予算  
(予算額186,700,000千円)



# 平成25年度教育費当初予算



目的別内訳



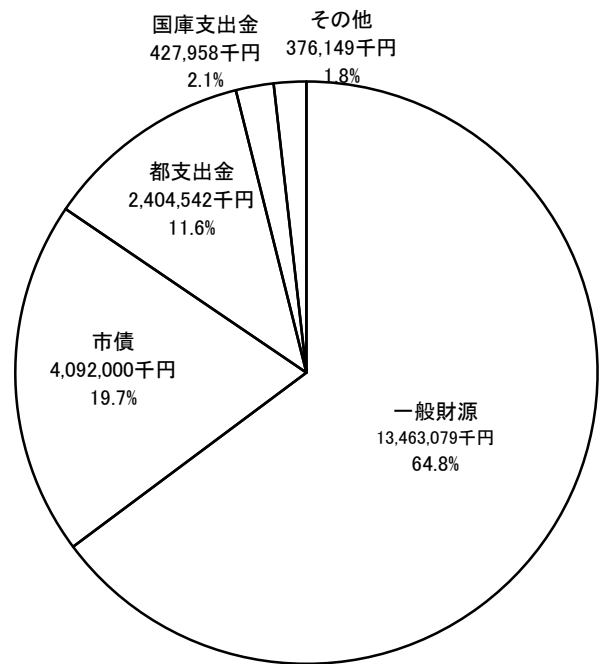
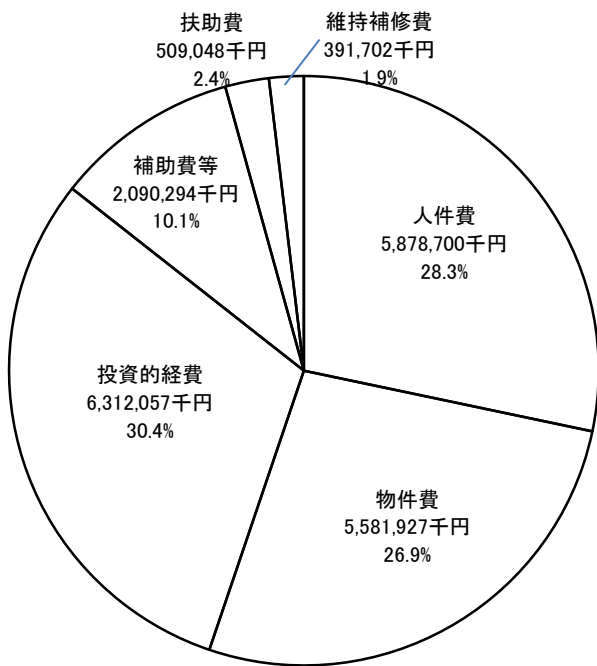
予算額 20,763,728千円



性質別内訳



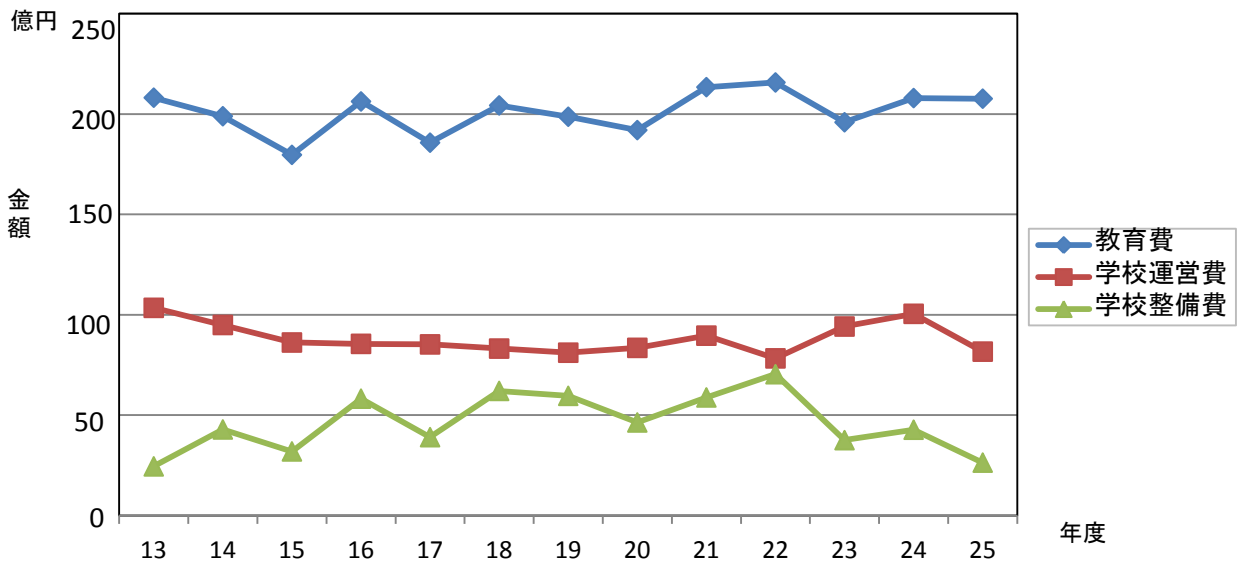
財源内訳



## 教育費の推移

年度	一般会計		教育費			学校運営費			学校整備費		
	金額	指数	金額	指数	一般会計に占める割合	金額	指数	教育費に占める割合	金額	指数	教育費に占める割合
	千円		千円		%	千円		%	千円		%
13	159,595,202	100	20,812,967	100	13.0	10,343,703	100	49.7	2,448,060	100	11.8
14	154,290,349	97	19,888,819	96	12.9	9,491,595	92	47.7	4,286,663	175	21.6
15	149,209,726	93	17,964,654	86	12.0	8,617,538	83	48.0	3,191,464	130	17.8
16	163,321,790	102	20,625,404	99	12.6	8,549,905	83	41.5	5,820,289	238	28.2
17	151,197,984	95	18,572,047	89	12.3	8,524,054	82	45.9	3,902,393	159	21.0
18	156,580,370	98	20,427,486	98	13.0	8,314,852	80	40.7	6,206,719	254	30.4
19	162,924,406	102	19,864,160	95	12.2	8,110,406	78	40.8	5,961,249	244	30.0
20	163,920,974	103	19,198,611	92	11.7	8,351,377	81	43.5	4,634,823	189	24.1
21	192,218,930	120	21,337,762	103	11.1	8,959,829	87	42.0	5,881,764	240	27.6
22	194,592,027	122	21,571,318	104	11.1	7,826,735	76	36.3	7,039,208	288	32.6
23	180,104,143	113	19,589,503	94	10.9	9,414,187	91	48.1	3,753,728	153	19.2
24	183,877,575	115	20,794,640	100	11.3	10,046,896	97	48.3	4,274,146	175	20.6
25	186,700,000	117	20,763,728	100	11.1	8,162,982	79	39.3	2,635,193	108	12.7

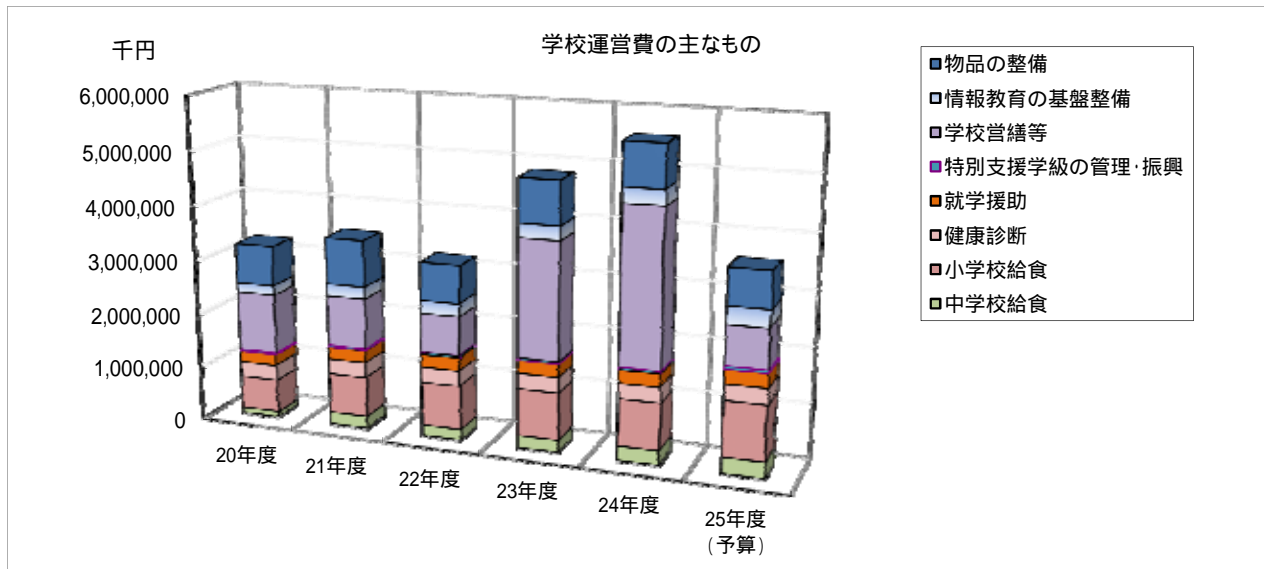
※平成25年度は当初予算額、他は各年度決算額、指数については、平成13年度を100として算出した。



学校運営費の主なもの

(単位 千円)

区分	20年度	21年度	22年度	23年度	24年度	25年度(予算)
<b>学校運営費</b>	<b>8,351,377</b>	<b>8,959,829</b>	<b>7,826,735</b>	<b>9,414,187</b>	<b>10,046,896</b>	<b>8,162,982</b>
物品の整備	732,861	846,011	686,824	783,057	764,076	657,668
情報教育の基盤整備	178,608	224,049	236,625	258,349	278,857	313,725
学校営繕等	1,097,452	925,168	711,041	2,137,586	2,835,763	715,942
特別支援学級の管理・振興	33,740	38,746	45,294	42,630	47,005	59,067
就学援助	206,119	219,464	235,050	239,551	237,564	255,633
健康診断	283,467	284,838	283,331	281,250	280,718	289,647
小学校給食	610,191	732,838	802,911	862,461	853,561	1,002,387
中学校給食	99,639	226,030	200,346	224,515	264,150	297,175



学校整備費の主なもの

(単位 千円)

区分	20年度	21年度	22年度	23年度	24年度	25年度(予算)
<b>学校整備費</b>	<b>4,634,823</b>	<b>5,881,764</b>	<b>7,039,208</b>	<b>3,753,728</b>	<b>4,274,146</b>	<b>2,635,193</b>
地震防災対策(耐震補強)	523,054	629,351	1,180,909	1,500,508	1,839,184	0
小・中学校改築	2,005,821	3,044,340	3,168,951	628,866	550,110	695,412
小・中学校増築	112,019	121,347	944,767	0	30,903	305,351
特別支援学級設置	33,049	13,790	24,551	22,365	33,520	0
施設・用地取得	1,718,770	2,044,376	1,593,327	1,586,918	1,804,368	1,569,592

