

乳幼児（3～4か月）健診の個別化の実施状況について

資料3

10

表1. 経年受診率

3～4か月児健診	令和4年度	令和5年度	令和6年度	令和7年度4月～10月
対象者数	2,838	2,705	2,572	1,431
受診者数	2,773	2,644	2,528	1,369
受診率	97.7%	97.7%	98.3%	95.7%

表2. 令和7年月別受診率

生まれ月	健診月	4月	5月	6月	7月	8月	9月	10月
	推奨月							
R6.10	2月	2						
R6.11	3月	10	2					
R6.12	4月	140	65	4				
R7.1	5月	10	130	49	3			
R7.2	6月		9	128	43	3		
R7.3	7月			19	113	53	7	
R7.4	8月				12	119	67	3
R7.5	9月					15	137	61
R7.6	10月						7	138
R7.7	11月							20
	受診者	160	206	200	171	190	218	222
	対象者	212	200	186	200	207	225	201
	受診率	75.5%	103.0%	107.5%	85.5%	91.8%	96.9%	110.4%

表3.個別化後生まれ月別受診率

生まれ月	推奨月	受診者計	対象者	
R6.12	4月	209	212	98.6 %
R7.1	5月	192	200	96.0 %
R7.2	6月	183	186	98.4 %
R7.3	7月	192	200	96.0 %
R7.4	8月	201	207	97.1 %

表4.受診時期比較

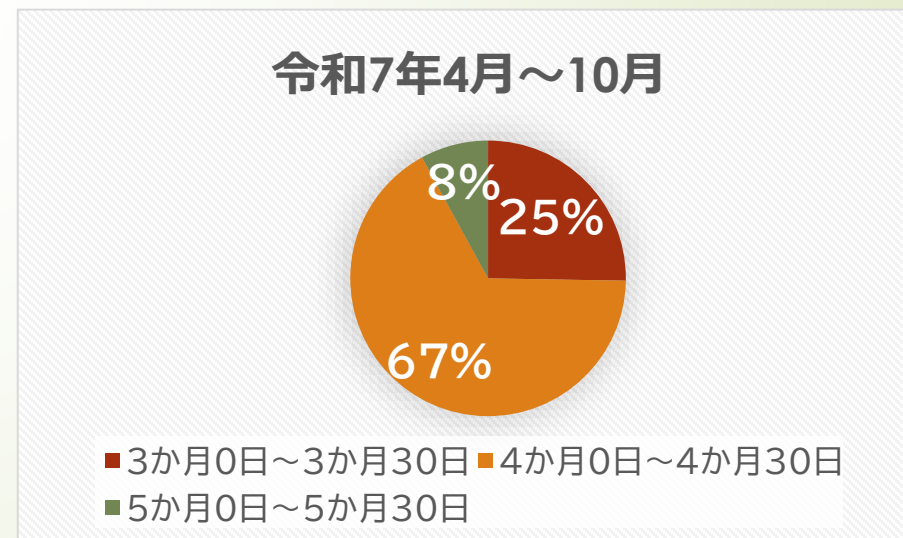
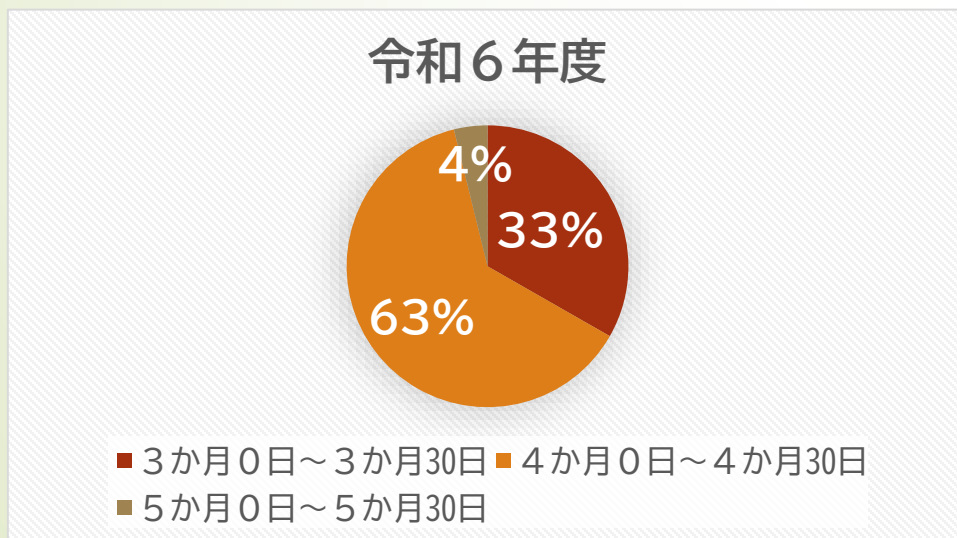
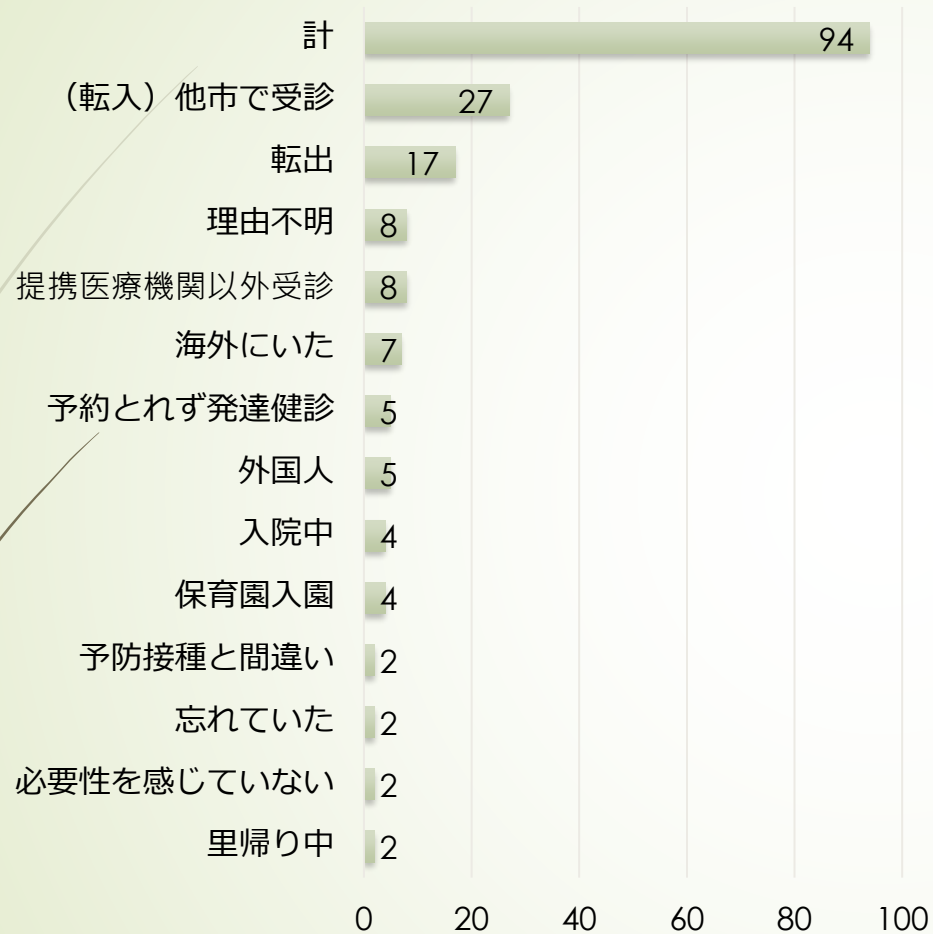


表5 令和7年4月～10月未受診者の理由内訳

表6. 受診連絡票受理件数
(令和7年4月1日～令和7年10月31日)

センター名	件数
大横	8件
東浅川	11件
南大沢	14件
計	33件