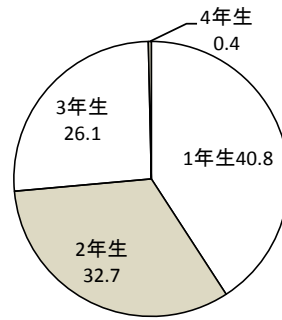


●属性

学年

調査票回収数	1年生	2年生	3年生	4年生
3,428人	1,400人	1,122人	894人	12人
-	40.8%	32.7%	26.1%	0.4%



障害の有無

調査対象数	あり	なし	無回答
標本数	%	%	%
3,428	3.7	95.9	0.4

障害がある場合、
障害者手帳の有無

調査対象数	あり	なし	無回答
標本数	%	%	%
126	39.7	46.0	14.3

障害がある場合、
職員の加配の有無

調査対象数	あり	なし	無回答
標本数	%	%	%
126	36.5	39.7	23.8

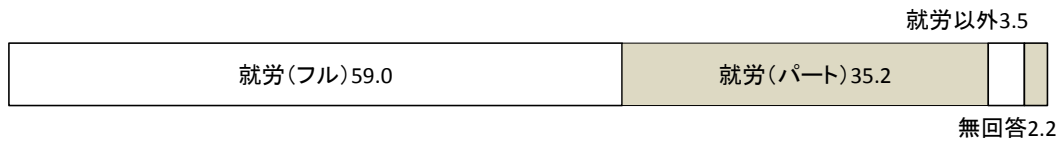
●家族の状況

家族の形態

調査対象数	ひとり親家庭	両親同居	両親不存在	無回答
標本数	%	%	%	%
3,428	15.8	84.0	0.1	0.0

ひとり親の場合の入所要件内訳

調査対象数	就労（フル）	就労（パート）	就労以外	無回答
標本数	%	%	%	%
542	59.0	35.2	3.5	2.2



両親がいる場合の入所要件内訳

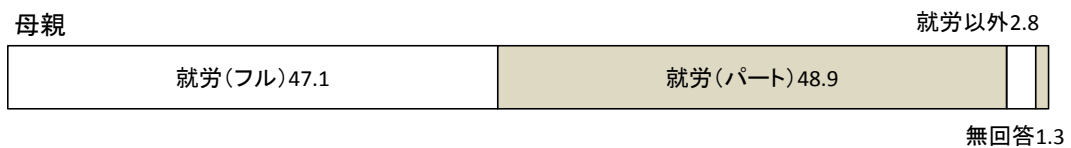
父親

調査対象数	就労（フル）	就労（パート）	就労以外	無回答
標本数	%	%	%	%
2,880	97.7	0.4	0.6	1.3

母親

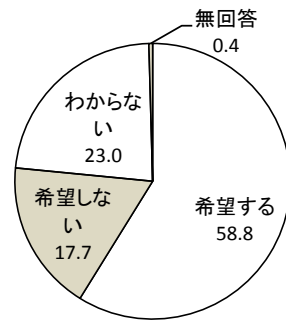
調査対象数	就労（フル）	就労（パート）	就労以外	無回答
標本数	%	%	%	%
2,880	47.1	48.9	2.8	1.3

母親



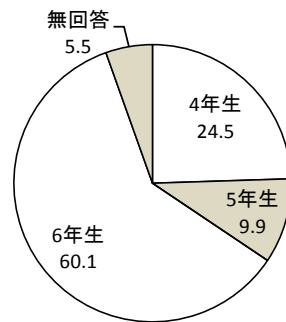
● 4年生以降、学童保育所の利用を希望するか

調査対象数	希望する	希望しない	わからない	無回答
標本数	%	%	%	%
3,428	58.8	17.7	23.0	0.4



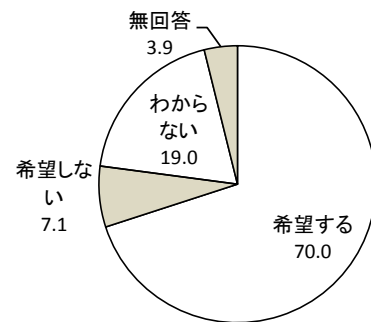
希望する場合、何年生まで利用を希望するか

調査対象数	4年生	5年生	6年生	無回答
標本数	%	%	%	%
2,017	24.5	9.9	60.1	5.5



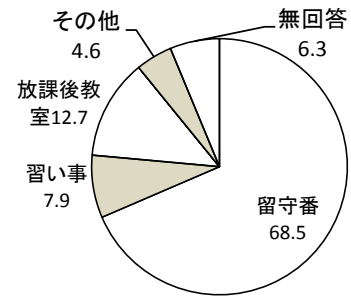
希望する場合、放課後子ども教室を実施した場合でも、学童保育所の利用を希望するか

調査対象数	希望する	希望しない	わからない	無回答
標本数	%	%	%	%
2,017	70.0	7.1	19.0	3.9



希望しない場合、その理由

調査対象数	留守番可能	習い事	放課後子ども教室	デイサービス	その他	無回答
標本数	%	%	%	%	%	%
607	68.5	7.9	12.7	0.0	4.6	6.3



希望しない場合、放課後子ども教室を実施した場合、放課後子ども教室の利用を希望するか

調査対象数	希望する	希望しない	わからない	無回答
標本数	%	%	%	%
607	70.5	11.0	11.5	6.9

