

I 子ども家庭部の組織

子ども家庭部(令和2年7月1日現在の職員定数)

(子ども家庭部長1名)

子どものしあわせ課(課長1名、職員12名、再任用1名、会計年度任用職員1名)

- ・子ども・子育て支援に係る総合的な企画及び調整担当
- ・保育施設整備担当
- ・部庶務担当

子ども・若者支援担当課長(課長1名)

保育幼稚園課(課長1名、職員32名、再任用6名、会計年度任用職員15名)

- ・総務・徴収担当
- ・入所担当
- ・給付担当
- ・公立保育所担当

公立保育園10園(職員149名、任期付5名、再任用8名、会計年度任用職員1名)

※指定管理7園 計17園

子育て支援課(課長1名、職員24名、再任用3名、会計年度任用職員専門職16名)

- ・庶務・給付担当
- ・児童手当・マル乳・マル子担当
- ・ひとり親担当
- ・母子・父子自立支援担当
- ・八王子駅南口総合事務所子ども担当

児童青少年課(課長1名、職員16名、再任用1名)

- ・青少年・庶務担当
- ・児童館担当
- ・学童保育所担当 ※指定管理89学童保育所

児童館10館・分館2館(職員29名、再任用1名、専門員4名)

子ども家庭支援センター(課長1名、職員12名、再任用2名、会計年度職員専門職6名)

- ・庶務担当
- ・統括担当
- ・企画担当
- ・ファミリー・サポート・センター

地域子ども家庭支援センター5館(職員17名、会計年度職員専門職18名)

Ⅱ 各課の概要

子どものしあわせ課

1 概要

子ども・子育て支援に係る総合的な企画・調整を行う。また、子どもが健やかに生まれ育つ環境を整備するため、保育園・幼稚園・小学校連携の推進や、企業や団体等と連携した身近な場所での子育て支援や子育て施策の情報発信(子育てプロモーション)、保育施設等の整備に関することを行う。

2 主な事業

(1) 子ども・子育て支援に関わる計画の策定・推進

- ・子ども・子育て施策について幅広く審議を行う社会福祉審議会児童福祉専門分科会の開催
- ・八王子市子ども・若者育成支援計画「ビジョン すくすく てくてく はちおうじ」の進行管理

(2) 子ども・子育て支援の環境づくり

①保・幼・小連携の推進

保育園・幼稚園・小学校などの関係機関の連携を「保・幼・小子育て連絡協議会」により推進。平成26年度から「保・幼・小連携の日」を設定し、教職員同士の交流事業を実施。

また、配慮が必要な子どもへの個別支援の継続を行う「就学支援シート」の活用を促進。

年度	27年度	28年度	29年度	30年度	元年度	2年度
「保・幼・小連携の日」実施校数 ^{※1}	16	51	69	69	69	69
「就学支援シート」利用件数 ^{※2}	361	419	414	497	595	545

※1 2年度の実施校数は予定

※2 各年度入学分で市立小学校に提出された就学支援シートの数

②「子ども支援スキルアップ研修」の実施

支援が必要な子どもや家庭を適切な相談窓口につなげるとともに、関係機関との連携スキルの向上を図るため、市独自の研修を実施。

【子ども支援ワーカー取得職員数】1級:9名 2級:37名(令和2年4月1日現在)

③「赤ちゃんふれあい事業」の実施

命の大切さや妊娠・出産に関する知識を学び、赤ちゃんやその家族とふれあう体験を通じて、命の尊さを肌で感じるとともに、子育てを身近に感じてもらう「赤ちゃんふれあい事業」を中学校で実施。

【実施中学校数】

年度	28年度	29年度	30年度	元年度	2年度
実施中学校数	25	24	27	21 ^{※1}	25 ^{※2}

※1 新型コロナウイルス感染症拡大防止のため、10校中止

※2 2年度の実施校数は予定

④地域子ども支援事業の実施

原則無料で「食事の提供」、「居場所の提供」又は「学習支援」のいずれかを行う活動団体に対し、活動支援や団体同士をつなぐネットワークを形成することにより、子ども食堂や無料塾などを、子どもが身近で利用しやすい環境づくりを推進する。

【登録団体数】

年度	29年度	30年度	元年度
登録団体数	18	21	25

⑤子育てプロモーションの推進

ア. 子育てガイドブックの作成

子育て支援サービスをまとめ、妊娠届出書提出時や転入時、子育てひろば等で配布(12,500部)。

イ. 「子育て応援企業」の登録促進

子育て世帯にやさしいサービスの実施や、子育てしやすい職場の環境整備に取り組む企業を登録し市民へPRする、本市独自の制度。

【登録企業数(累計)】(各年度末)

年度	26年度	27年度	28年度	29年度	30年度	元年度
事業所数	162	169	184	192	188	189
団体数	90	95	103	110	108	111

ウ. 子育て支援メールマガジンの発行

産前・産後の時期の保護者の不安を軽減し、妊娠・出産・育児の切れ目のない情報提供を行うため、メールマガジン「すくすく☆メール」の配信や、モバイルサイト「はち☆ベビ」における予防接種スケジュール機能の提供、子育て支援に関する行政情報の発信を行う。

【モバイルサイト登録者数】(各年度末)

年度	26年度	27年度	28年度	29年度	30年度	元年度
登録者数	896	5,446	7,848	10,062	12,017	13,777

エ. SNSを活用した子育て支援情報の提供

子育てプロモーションの一環として、SNS(フェイスブック、ツイッター)を活用して、子ども・子育てに関わる情報をタイムリー及び視覚的に分かりやすく発信する。

【いいね！及びフォロワー数】(各年度末)

年度	28年度	29年度	30年度	元年度
Facebook「すくすく*はちおうじ」いいね！数	1,063	1,199	1,280	1,306
Twitter「すくすく*はちおうじ」フォロワー数	134	189	240	306

⑥親子の外出支援

ア. 「赤ちゃん・ふらっと」の設置促進

赤ちゃんと一緒に安心して外出できる環境を整備するため、授乳やおむつ替え、ミルクがつけられる場所を設置する商業施設等に対し、設置費用の一部を補助。

【赤ちゃん・ふらっと市内設置数】(各年度末)

年度	26年度	27年度	28年度	29年度	30年度	元年度
補助による設置施設	幼稚園 2 民間保育園 2	幼稚園 1 民間保育園 1	商業施設 1	幼稚園 1	民間保育園 3	-
公共施設	11	4	3	1	1	2
設置数合計	100	113	120	123	129	132

イ. ベビーテントの貸し出し

市内で開催される屋外イベントに、安心して赤ちゃんと一緒に参加できるよう、イベントを実施する団体に対し「授乳・おむつ替え用ベビーテント」を貸し出す。

【ベビーテント貸出回数】(各年度末)

年度	27年度	28年度	29年度	30年度	元年度
回数	11	15	16	21	29

※平成27年9月1日開始

ウ. 公共レンタベビーカー「はち☆ベビ レンタル」

乳幼児親子の外出支援及び八王子駅周辺商店街への回遊性を向上させ、地域の活性化に寄与することを目的に、八王子駅周辺で利用可能なベビーカーの無料貸し出しを行う。

八王子駅南口総合事務所、八王子インフォメーションセンター、くりちゃん広場の 3 か所にて、合計8台のベビーカーを貸し出す。

【ベビーカーレンタル延利用者数】(各年度末)

年度	27年度 ^{※1}	28年度	29年度	30年度	元年度 ^{※2}
利用者数	325	455	402	448	339

※1 平成27年6月24日開始

※2 新型コロナウイルス感染症拡大防止のため、令和2年3月3日から貸出を一時中止

(3)待機児童の解消

民間保育所等の施設整備費用の一部を補助し、安全な保育環境の確保と待機児童の解消を図る。認可保育所3園(新設1園、増改築2園)の施設整備などにより、待機児童数は前年から1減の25となった。

【保育定員の推移】(各年度当初)

年度	22年度	23年度	24年度	25年度	26年度	27年度	28年度	29年度	30年度	元年度	2年度
認可保育所	9,161	9,282	9,425	9,692	9,877	10,352	10,625	10,754	10,393	10,403	10,344
小規模保育事業						42	42	42	89	126	126
事業所内保育事業						12	17	59	96	96	96
家庭的保育事業	53	56	56	66	65	57	64	65	60	57	58
認証保育所	307	357	394	403	410	298	258	218	192	187	187
認定こども園	121	176	238	325	325	272	272	292	795	806	806
定期利用保育		6	30	48	49	44	44	44	42	44	44
合計	9,642	9,877	10,143	10,534	10,726	11,077	11,322	11,474	11,667	11,719	11,661
増減(対前年)	277	235	266	391	192	351	245	152	193	52	△58

【保育所待機児童数等の推移】(各年度当初)

年度	22年度	23年度	24年度	25年度	26年度	27年度	28年度	29年度	30年度	元年度	2年度
就学前児童数	27,514	27,449	27,236	27,107	26,351	25,695	25,174	24,565	23,806	23,109	22,463
入所申込児童数	10,076	10,225	10,299	10,447	10,679	11,224	11,411	11,541	11,396	11,388	11,391
在籍児童数	9,355	9,501	9,685	9,975	10,211	10,894	11,093	11,308	11,241	11,229	11,199
待機児童数	496	468	375	253	231	144	139	107	56	26	25

平成14年以降最少

待機児童数119人減

(4)子ども・子育て支援新制度への移行に関する事務

子ども・子育て支援新制度への移行を希望する、幼稚園・保育所等運営事業者を支援し、新制度に基づく教育・保育施策の推進を図る。

1 概要

幼稚園、保育所、認定こども園などの多様な教育・保育施設の充実を図るとともに、一時預かりや延長保育などの子ども・子育て支援事業を推進する。

2 主な事業

(1) 市立保育所の管理運営

市立保育所16園のうち10園を直接運営し、市立保育所に求められる役割を担うとともに、在宅子育て家庭への支援や要保護児童の見守りを実施する。

また、市立保育所6園に指定管理者制度を導入し、保育の質を確保しつつ運営の効率化を図る。

(2) 教育・保育の充実

市が保護者の状況に基づき利用者を決定する認可保育所、認定こども園及び地域型保育事業をはじめ、認証保育所の運営を支援するとともに、一時保育・緊急保育・定期利用保育などの多様な事業も支援する。

【保育所等の施設数】(各年度当初)

区分		27年度	28年度	29年度	30年度	元年度	2年度
認可保育所*	民間	75	83	84	83	84	85
	公立	16	16	16	16	16	15
認証保育所		8	7	6	5	5	5
認定こども園		4	4	4	6	6	6
小規模保育事業	民間	3	3	3	5	7	7
	公立				1	1	1
事業所内保育事業		1	2	6	7	7	7
家庭的保育事業		17	18	18	17	14	14

※保育所型認定こども園含む

【一時保育等の実施施設数】(各年度当初)

区分	27年度	28年度	29年度	30年度	元年度	2年度
一時保育	22	25	25	25	25	25
緊急保育	25	26	26	26	26	26
定期利用保育	14	14	14	14	14	14
病児・病後児保育施設	3	3	3	4	4	4

(3) 幼児教育の充実

幼稚園に通う保護者の経済的な負担軽減や幼稚園への補助により幼児教育の充実を推進する。

【幼稚園数と在園児童数】(各年5月時点)

年度	27年度	28年度	29年度	30年度	元年度	2年度
幼稚園数	31	31	31	31	30	30
在園児童数	6,417	6,168	5,929	5,716	5,583	5,435

(4) 障害児等発達支援

保育園・幼稚園の在園児で発達の遅れが心配される子どもに対し、臨床心理士等を派遣し、保育士及び保護者を支援する。

【巡回発達相談の実施件数】(各年度末)

年度	26年度	27年度	28年度	29年度	30年度	元年度
回数	286	272	326	331	300	346

1 概要

児童手当などの支給や医療費助成により、子育て家庭の経済的な負担軽減を図るとともに、ひとり親家庭の自立を支援する。

2 主な事業

(1) 子どもや家庭への手当・医療費助成（令和2年5月31日現在）

【手当】

名称	対象	受給児童数(人)
児童手当	中学3年生までの児童	60,179
児童扶養手当	18歳まで※の児童がいるひとり親家庭等	5,795
児童育成手当	18歳まで※の児童がいるひとり親家庭等	8,109

【医療費助成】

名称	対象	対象者数(人)
乳幼児医療費助成	6歳就学前までの児童	22,975
義務教育就学児医療費助成	小学1年から中学3年までの児童	40,872
ひとり親家庭医療費助成	18歳までの児童がいるひとり親家庭等*	6,843

※児童に障害がある場合は、20歳未満まで。

(2) ひとり親家庭の自立支援(各年度末)

年度		28年度	29年度	30年度	元年度
母子・父子自立支援員による相談		3,419件	4,004件	4,772件	3,910件
母子家庭等 就業・自立支援 センター事業	就業支援事業による就業相談	20人	32人	22人	52人
	就業支援講習会等の参加者	220人	192人	221人	214人
	養育費相談・講座の参加者	23人	43人	45人	42人
メールマガジン「はち☆エール」登録者		607人	861人	1,381人	1,795人
学習支援事業「ゆめ☆はち先生」家庭教師派遣		831回	777回	621回	857回
子どもの生活力向上事業「なんでもチャレンジ」		延べ91人	延べ110人	延べ91人	延べ48人
ホームヘルパー派遣による日常生活支援		572回	492回	470回	571回
資格取得の支援	教育訓練給付金	6人	22人	22人	9人
	高等職業訓練促進給付金	34人	26人	42人	34人
就労支援		69件	89件	73件	90件
(うち自立支援プログラム策定)		(50件)	(64件)	(42件)	(40件)
母子福祉資金の貸付		270件	266件	249件	228件
父子福祉資金の貸付		9件	14件	13件	19件

児童青少年課

1 概要

放課後の児童の遊びや生活の場である学童保育所を運営するとともに、0 から 18 歳までの子どもの居場所である児童館を運営し、様々な体験活動等を行っている。

また、青少年健全育成に係る啓発活動、子ども会など青少年団体への活動支援を通じて、次代を担う青少年の健全な育成を推進している。

2 主な事業

(1)学童保育所

- ・恩方第二小学校区と高尾山学園を除く、68 小学校区の全てに設置。
- ・利用者は、市内の小学生(6,279 人)(令和 2 年 4 月 1 日現在)

(各年度当初)

年度	27 年度	28 年度	29 年度	30 年度	元年度	2 年度
施設数	78	79	82	85	88	89
申込児童数	5,886	6,079	6,192	6,262	6,494	6,550
待機児童数	327	370	283	172	215	154

※申込児童数 = 入所児童数 + 待機児童数

(2)児童館管理運営

- ・児童館 12 館(うち分館 2 館)
- ・0～18 歳までのすべての子どもの居場所、子ども・保護者の相談場所
- ・中高生企画事業体験、乳幼児と保護者向けの活動(手遊び・講座)も実施

【1日の平均利用者数】

年度	26 年度	27 年度	28 年度	29 年度	30 年度	元年度
人数	895	864	865	824	773	739

※併設している学童保育所の利用者数を除く

(3)「八王子市子どもすこやか宣言普及啓発事業

各児童館代表の子どもや公募の子どもたちなどによる「子ども☆ミライ会議」を開催。意見交換の場を提供するとともに、子どもの活動をサポートする学生リーダーの養成を行った。

【令和元年度実施】

内 容	開催回数
子ども☆ミライ会議及びワークショップ	3 回
学生リーダー企画会議	3 回

※他に児童館 10 館で「ミライへの提言」のポスターを作製、掲示した。

(4)青少年健全育成にむけた環境整備(令和 2 年 4 月 1 日現在)

- ・青少年問題協議会による青少年施策の企画調整
- ・青少年対策地区委員会 37 地区の活動支援
- ・青少年育成指導員 227 名を委嘱

(5)青少年団体の活動支援(令和 2 年 4 月 1 日現在)

- ・子ども会 58 団体、ボーイ・ガールスカウト 11 団体等の活動支援

子ども家庭支援センター

1 概要

子ども家庭支援センター(クリエイトホール)を中核とし、5か所の地域子ども家庭支援センターが関係機関との連携により、市内全域における総合的な子育て支援を推進している。

児童虐待の通告窓口として、その対応や市民への虐待防止の啓発を行うほか、親子ふれあい広場・親子つどいの広場の運営や、子育て講座の開催、子育てサークルの支援、産前・産後サポート事業、ファミリー・サポート・センター事業も行っている。

2 主な事業

(1) 子ども家庭支援ネットワークの運営

- ・子育ての悩みに対する相談を行うとともに、児童相談所・医療機関など関係機関と「子ども家庭支援ネットワーク」を構築し、児童虐待の対応・予防を行う。

【令和元年度子ども家庭支援ネットワーク会議開催状況】

代表者会議 1 回・実務者会議 2 回・地域ブロック会議 5 回・中学校区分科会 47 回・個別ケース検討会議 200 回

(各年度末)

年度	26 年度	27 年度	28 年度	29 年度	30 年度	元年度
相談延べ件数	30,154 件	33,962 件	37,836 件	44,080 件	47,822 件	49,957 件
児童虐待 新規受付人数	486 人	644 人	625 人	666 人	968 人	1,131 人

(2) 子育て支援事業

- ・子育て講座の開催や子育てサークルの育成支援
- ・子育てボランティア「子育て応援団 Bee ネット」の育成支援

【「子育て応援団 Bee ネット」延べ登録者数】(各年度末)

年度	26 年度	27 年度	28 年度	29 年度	30 年度	元年度
人数	440	444	492	530	579	597

(3) 親子ふれあい広場・親子つどいの広場の運営

- ・市内 11 か所に、子育て相談ができ、子ども・親同士が交流できる広場を運営。

【親子ふれあい広場 延べ利用者数】(各年度末)

年度	26 年度	27 年度	28 年度	29 年度	30 年度	元年度
クリエイト	19,334	19,377	19,788	18,032	18,097	15,148
館	8,327	5,663	5,747	5,962	5,098	3,504
石川	7,337	5,269	3,977	4,605	5,172	3,738
みなみ野	24,640	21,750	24,197	18,435	21,882	16,331
南大沢	13,837	12,533	12,827	13,165	12,939	10,281
元八王子	7,115	7,250	9,419	8,924	7,842	6,227
合計	80,590	71,842	75,955	69,123	71,030	55,229

【親子つどいの広場 延べ利用者数】(各年度末)

年度	26年度	27年度	28年度	29年度	30年度	元年度
ゆめきつず	37,242	41,804	43,166	42,746	42,585	38,581
西八王子(さんさん)	8,553	8,142	7,977	7,224	8,815	7,004
檜原(パオパオ)	7,288	6,590	6,191	4,864	4,002	3,729
堀之内(カシユカシユ)	12,075	11,084	10,302	9,193	9,008	6,916
大和田(ことこと)	10,034	9,903	9,629	9,533	8,417	6,722
合計	74,593	77,523	77,265	73,560	72,827	62,952

(4)ショートステイ・トワイライトステイ

- ・ショートステイ…………… 宿泊を伴ってお子さんを預かる。(施設または養育協力家庭)
- ・トワイライトステイ…………… 夕方から夜間お子さんを預かる。(施設)

【ショートステイ・トワイライトステイ 延べ利用者数】(各年度末)

年度	26年度	27年度	28年度	29年度	30年度	元年度
ショートステイ	施設	939	810	523	502	795
	養育協力家庭	83	149	81	73	56
トワイライトステイ	217	231	248	236	216	203

(5)ハローベビーサポート(産前・産後サポート事業)

- ・出産予定日 30 日前から産後 180 日以内の家庭に家事ヘルパーを派遣する。
- ・派遣前に、専門員がコーディネーターとして各家庭を訪問する。

【ハローベビーサポート 延べ利用者数】(各年度末)

年度	27年度	28年度	29年度	30年度	元年度
延べ利用者数	86	188	180	217	220

※平成 27 年 6 月 1 日開始

(6)ファミリー・サポート・センターの運営

乳幼児や小学生の児童を有する子育て中の労働者や主婦等を会員として、児童の預かりの援助を受けることを希望する者と当該援助を行うことを希望する者との相互援助活動(保育施設までの送迎、保育施設の開始前や終了後または学校の放課後の子どもの預かり、保護者の病気や急用の場合のほか冠婚葬祭や他の子どもの学校行事の際の子どもの預かりなど)に関する連絡・調整を行っている。

【会員数・活動回数】(各年度末)

年度	26年度	27年度	28年度	29年度	30年度	元年度
依頼会員数	2,005	2,137	2,359	2,478	2,349	2,288
提供会員数	645	632	639	616	614	630
両方会員数	68	74	84	93	79	70
会員数 計	2,718	2,843	3,082	3,187	3,042	2,988
活動回数	6,469	5,545	5,525	4,649	4,277	3,520

Ⅲ 子ども家庭部以外の各課参考資料

※ 次世代法第8条に基づき策定する「市町村行動計画」に関連する計画及び一体となつて行う計画(施策)のみ引用

引用資料

計画名等	引用資料	関係所管
「母子保健計画」 (「健やか親子21」(第2次))	「保健福祉センター事業実績 平成30年度」	保健福祉 センター
「第2次八王子市教育振興基本計画」	「ビジョンはちおうじの教育 令和元年度 教育に関する事務の管理及び執行の状況の点検及び評価の報告書(平成30年度分)」	保健給食課 生涯学習政策課 学習支援課 こども科学館
「生涯学習プラン」		
「スポーツ推進計画」		スポーツ振興課
「第3次読書のまち八王子推進計画」	「ビジョンはちおうじの教育 令和元年度 はちおうじの教育統計 ～教育委員会の概要・統計資料集～」	図書館部

保健福祉センター

● 関連事業

① 乳幼児健康診査 … 基本施策2 施策6

乳幼児健康診査を集団にて実施。各健康診査においては、医師・歯科医師による診察の他、専門職(保健師、栄養士、歯科衛生士、心理相談員)による相談も行う。なお、6～7か月児・9～10か月児に対しては、委託契約医療機関で個別に健康診査を行う。

ア. 対象 市内在住の3～4か月児、1歳6か月児、3歳児

イ. 実施状況

3 ～ 4 か 月 児	センター名		26年度	27年度	28年度	29年度	30年度	元年度
		総実施回数	72	72	72	72	72	72
	大横	受診者数	1,130	1,196	1,148	1,065	1,046	1,048
	東浅川	受診者数	1,130	1,172	1,100	1,110	1,073	993
	南大沢	受診者数	1,315	1,396	1,286	1,157	1,177	999
	3館合計	対象者数	3,729	3,881	3,626	3,456	3,407	3,152
受診者数		3,575	3,764	3,534	3,332	3,296	3,040	
受診率		95.9%	97.0%	97.5%	96.4%	96.7%	96.4%	

1 歳 6 か 月 児	センター名		26年度	27年度	28年度	29年度	30年度	元年度
		総実施回数	72	72	72	72	72	72
	大横	受診者数	1,146	1,112	1,196	1,142	1,109	1,061
	東浅川	受診者数	1,242	1,172	1,206	1,176	1,118	1,086
	南大沢	受診者数	1,518	1,379	1,441	1,322	1,240	1,173
	3館合計	対象者数	4,214	3,867	4,073	3,836	3,653	3,527
受診者数		3,906	3,663	3,843	3,640	3,467	3,320	
受診率		92.7%	94.7%	94.4%	94.9%	94.9%	94.1%	

3歳児	センター名		26年度	27年度	28年度	29年度	30年度	元年度
			総実施回数	72	72	72	72	72
	大横	受診者数	1,152	1,184	1,158	1,158	1,144	1,159
	東浅川	受診者数	1,278	1,214	1,193	1,198	1,227	1,114
	南大沢	受診者数	1,524	1,505	1,496	1,424	1,465	1,271
	3館合計	対象者数	4,328	4,313	4,139	4,063	4,076	3,882
		受診者数	3,954	3,903	3,847	3,780	3,836	3,544
		受診率	91.4%	90.5%	92.9%	93.0%	94.1%	91.3%

②健康教育(母性科) … 基本施策6 施策19

母体の健康管理、妊娠、出産、育児に関する知識の習得及び仲間づくりを目的としたパパママクラス、プレママ料理教室等の講義・実習・グループワーク等を行う。

ア. 対象 妊婦及びその家族の方、その他

イ. 実施状況

センター名		26年度	27年度	28年度	29年度	30年度	元年度
大横	実施回数	11	11	11	15	18	17
	利用者数	384	343	364	348	394	323
東浅川	実施回数	14	15	21	17	28	21
	利用者数	375	425	445	413	412	331
南大沢	実施回数	15	14	18	27	29	19
	利用者数	460	427	552	789	855	667
3館合計	実施回数	40	40	50	59	75	57
	利用者数	1,219	1,195	1,361	1,550	1,661	1,321

③妊娠期支援事業 … 基本施策7 施策21

八王子版ネウボラを推進するため妊娠届出後の全ての妊婦を対象に各保健福祉センターで面談を実施するとともに、育児パッケージの配布を行う。また、妊婦面談をされていない妊婦には、手紙を送付し面談の勧奨を行う。

ア. 妊婦面談及び育児パッケージ配布数

センター名		28年度	29年度	30年度	元年度
大横	妊婦面談数	725	912	940	835
	要支援者数	135	140	205	215
	育児パッケージ配布数	728	923	945	841
東浅川	妊婦面談数	767	936	844	765
	要支援者数	131	147	135	166
	育児パッケージ配布数	772	947	858	769
南大沢	妊婦面談数	947	1003	931	948
	要支援者数	114	136	161	213
	育児パッケージ配布数	946	1006	940	954
3館合計	妊婦面談数	2,439	2,851	2,715	2,548
	要支援者数	380	423	501	594
	育児パッケージ配布数	2,446	2,876	2,743	2,564

④健康教育(育児科) … 基本施策 10 施策 30

子育て支援を目的とした保健師・栄養士による離乳食講習会や幼児食講習会、親支援事業、その他出張講座などの健康教育を行う。

ア. 対象 乳幼児及びその家族の方

イ. 実施状況

センター名		26年度	27年度	28年度	29年度	30年度	元年度
大横	実施回数	39	28	24	24	28	27
	利用者数	557	553	516	409	470	420
東浅川	実施回数	22	14	22	22	23	13
	利用者数	873	351	553	506	906	284
南大沢	実施回数	28	31	27	26	27	22
	利用者数	895	1,154	886	554	452	385
3館合計	実施回数	89	73	73	72	78	62
	利用者数	2,325	2,058	1,955	1,469	1,828	1,089

⑤はちおうじっ子 子育てほっとライン … 基本施策 14 施策 39、42

平成 29 年 10 月から、妊娠・出産・子育て相談案内窓口として大横保健福祉センター内に開設。保健師等による電話相談及びメール相談を行う。

ア. 相談件数

	平日	土日祝	合計
電話	230	34	264
メール	5	2	7
合計	235	36	271

⑥心理発達相談 … 基本施策 15 施策 43、44


子どもの精神発達・言語発達・社会性・しつけ(食事・睡眠・排泄・生活習慣)等の相談に対して、専門的な知識を持った心理相談員が相談を行う。

ア. 対象 乳幼児健康診査等により経過観察が必要とされた乳幼児

イ. 実施状況

センター名		26年度	27年度	28年度	29年度	30年度	元年度
大横	受診者数	310	301	279	276	244	260
東浅川	受診者数	346	235	241	314	345	308
南大沢	受診者数	356	301	338	284	350	318
3館合計	受診者数	1,012	837	858	874	939	886

心理遊びのグループ	年度	26年度	27年度	28年度	29年度	30年度	元年度
(大横)	実施回数	12	12	12	12	12	11
	受診者数	281	238	234	145	173	214

 学校教育政策課

● 関連事業

① ピーポクんの家登録軒数 … 基本施策 5 施策 14

区分	26年度	27年度	28年度	29年度	30年度	元年度
設置小学校数	65校	67	67	68	69	69
登録軒数	5,185軒	5,517	5,334	5,413	5,195	5,089

● 関連事業

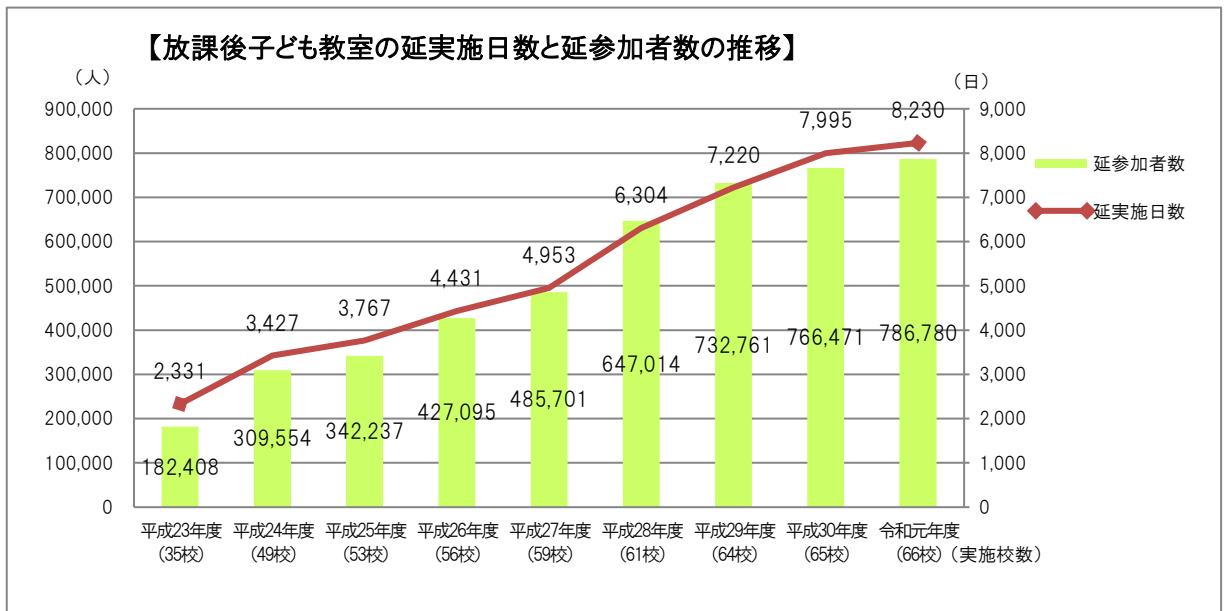
① 自然観察会の開催 … 基本施策2 施策5

旧東京都高尾自然科学博物館に収蔵した資料を整理するボランティアを中心に構成された「はちおうじ自然体験実行委員会」の協力により、稲荷山行政資料等保管施設で、自然観察会を開催した。内容については、例年開催している3講座に加え、新たに「星空観望会」を実施し、身近な自然環境にふれる機会を提供した。

【自然観察会参加者数】

期日	内容	参加者
令和元年6月30日(日)	ホテルのふしぎ、その生きる世界	33名
令和元年10月20日(日)	子どもも大人も遊ぼう！秋の里山	20名
令和元年11月22日(金)	晩秋の夜空を見上げてみよう！	24名
令和2年2月16日(日)	冬の森の宝さがし	22名

② 放課後子ども教室実施校の拡大 … 基本施策4 施策10



③ 学童保育所との連携 … 基本施策4 施策10、基本施策6 施策17

【放課後子ども教室実施日数別校数】

実施日数	週5日	週4日	週3日	週2日	週1日	土曜日のみ	計
平成28年度	18校	4校	7校	8校	22校	2校	61校
平成29年度	21校	5校	6校	10校	22校	—	64校
平成30年度	24校	5校	10校	10校	16校	—	65校
令和元年度	30校	4校	7校	12校	13校	—	66校

④ パパママ支援ワークショップ「星とおひさまフィーカキャラバン」 … 基本施策10 施策31

期日	会場	参加人数
平成31年4月11日	由井第一小	7
平成31年4月15日	上壱分方小	7
平成31年4月16日	中野北小	9
令和元年7月1日	船田小	43
令和元年9月7日	クリエイトホール	5
令和2年1月18日	松枝小	18

● 関連事業

① ネオテニス、ジュニア育成事業 … 基本施策 2 施策 5

【ネオテニス親子教室実施状況】


事業名	対象	日数	延べ参加人数					
			26年度	27年度	28年度	29年度	30年度	元年度
ネオテニス親子教室	一般	6	181	174	196	162	151	50

【ジュニア育成事業実施状況】

事業名	開催日	対象者	延参加者数
コア(体幹)トレーニング & 走り方教室	令和元年 8 月 1 日	市内在住、在学で日常的に運動を行う小学生	56 名
バスケットボール教室	令和元年 6 月 2 日 6 月 9 日、6 月 30 日	市内在住、在学の小学 4 年生から中学生のバスケットボール経験者	82 名
バドミントン教室	令和元年 5 月 19 日	市内在住、在学の小学生のバドミントン経験者	38 名
サッカー教室	令和元年 11 月 30 日、 12 月 7 日、12 月 14 日	市内在住、在学の小学 4～6 年生のサッカー経験者	48 名

【オリンピック・パラリンピック啓発事業実施状況】

事業名	開催日	対象者	延参加者数
ボルダリング体験会	令和元年 11 月 17 日	市内在住、在学の小・中学生	28 名
走り方教室	令和 2 年 3 月 15 日	市内在住、在学の小学生	新型コロナウイルス感染症の影響で中止
元プロ野球選手による野球教室	令和 2 年 2 月 15 日	市内在住、在学の小学 3・4 年生 参加者の保護者等	102 名

 こども科学館

● 関連事業

① 八王子「宇宙の学校」参加状況 … 基本施策2 施策5

会場(定員・実施回数)	元年度(延べ参加組数)
教育センター会場(71組・4回)	253組
東京工科大学会場(90組・4回)	319組
私立八王子学園会場(88組・4回)	282組
計	854組

 図書館部

● 関連事業

① 一日図書館員参加者数 … 基本施策2 施策5

区分	26年度	27年度	28年度	29年度	30年度	元年度
生涯学習センター図書館	45	34	46	41	59	60
南大沢図書館	39	38	43	44	54	53
川口図書館	27	27	19	18	20	26

② ブックスタート参加者数 … 基本施策8 施策26

区分	26年度	27年度	28年度	29年度	30年度	元年度
参加者数	3,575	3,764	3,534	3,311	3,306	3,040
市民ボランティア参加者数	354	315	302	329	318	294

※ 市民ボランティア参加者数は延数

③ こどもおはなし会入場者数 … 基本施策8 施策26

区分	26年度	27年度	28年度	29年度	30年度	元年度
中央図書館	416	293	388	318	586	693
生涯学習センター図書館	263	332	387	293	332	317
南大沢図書館	187	383	683	699	692	841
川口図書館	437	651	582	603	418	308

④ 三歳児健診読み聞かせ参加者数 … 基本施策8 施策26

区分	26年度	27年度	28年度	29年度	30年度	元年度
参加者数	3,973	4,767	3,847	3,780	3,831	3,317

IV 参考

八王子市の児童人口

	就学前 児童数								
		0歳	1歳	2歳	3歳	4歳	5歳	0～2歳 計	3～5歳 計
H21.4.1	27,408	4,240	4,557	4,688	4,504	4,675	4,744	13,485	13,923
H22.4.1	27,514	4,289	4,476	4,698	4,757	4,577	4,717	13,463	14,051
H23.4.1	27,449	4,238	4,524	4,549	4,733	4,804	4,601	13,311	14,138
H24.4.1	27,236	4,045	4,437	4,591	4,591	4,762	4,810	13,073	14,163
H25.4.1	27,107	4,006	4,309	4,551	4,695	4,705	4,841	12,866	14,241
H26.4.1	26,351	3,812	4,233	4,330	4,561	4,720	4,695	12,375	13,976
H27.4.1	25,695	3,714	4,002	4,272	4,380	4,583	4,744	11,988	13,707
H28.4.1	25,174	3,762	3,989	4,084	4,342	4,396	4,601	11,835	13,339
H29.4.1	24,565	3,568	3,981	4,058	4,154	4,381	4,423	11,607	12,958
H30.4.1	23,806	3,345	3,740	4,059	4,098	4,185	4,379	11,144	12,662
H31.4.1	23,109	3,302	3,510	3,818	4,117	4,147	4,215	10,630	12,479
R 2. 4.1	22,463	3,129	3,511	3,590	3,887	4,152	4,194	10,230	12,233

合計特殊出生率の推移

年度	八王子市 出生数(人)	合計特殊出生率		
		八王子市	東京都	全国
平成 16 年度	4,267	1.13	1.01	1.29
17 年度	4,003	1.07	1.00	1.26
18 年度	4,301	1.16	1.02	1.32
19 年度	4,346	1.19	1.05	1.34
20 年度	4,263	1.19	1.09	1.37
21 年度	4,350	1.23	1.12	1.37
22 年度	4,300	1.24	1.12	1.39
23 年度	4,076	1.20	1.06	1.39
24 年度	4,022	1.22	1.09	1.41
25 年度	3,903	1.22	1.13	1.43
26 年度	3,685	1.19	1.15	1.42
27 年度	3,787	1.26	1.24	1.45
28 年度	3,557	1.22	1.24	1.44
29 年度	3,377	1.19	1.21	1.43
30 年度	3,275	1.19	1.20	1.42
令和元年度	—	—	1.15	1.36

※東京都人口動態統計年報による。元年度の東京都・全国値は、厚労省 6 月発表の概数。