

ごみカレンダーアプリ 「さんあ〜る」 操作マニュアル



もくじ

01
アプリ概要

02
ダウンロード方法

03
機能紹介

01 アプリ概要

アプリ名



さんあ〜る[®]

(株)ディライトシステム

主な機能

- ・出し忘れ防止機能
(プッシュ通知)
- ・分別辞典(50音順)
- ・収集カレンダー
- ・ごみ・資源物の出し方
- ・市からのお知らせ
(プッシュ通知)

費用

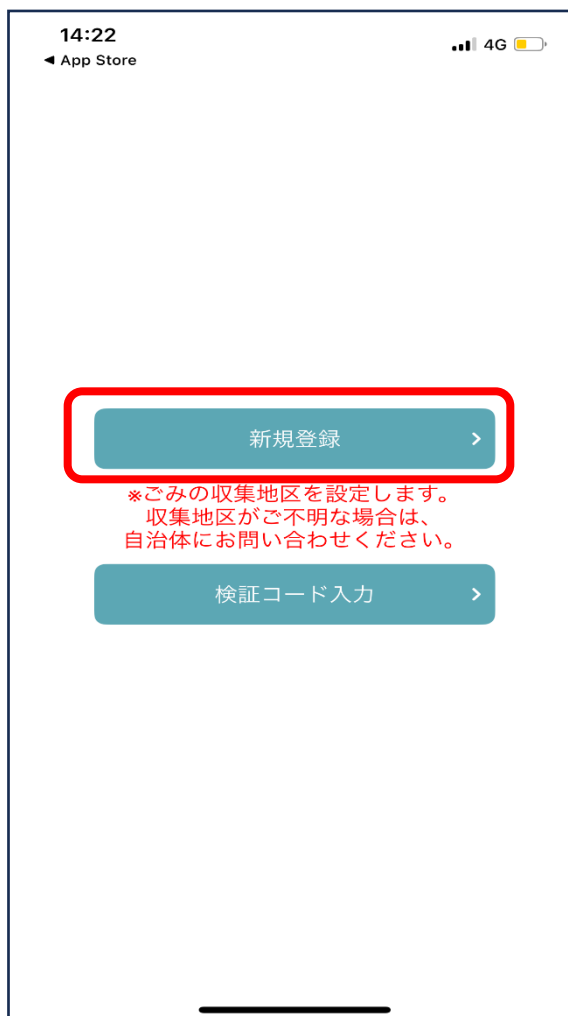
ダウンロード・利用料
無料

02 ダウンロード方法

①各ストアからアプリをダウンロードする



②アプリを開き、「新規登録」を選択する



02 ダウンロード・初期設定

③「東京都」を選択する



④「八王子市」を選択する

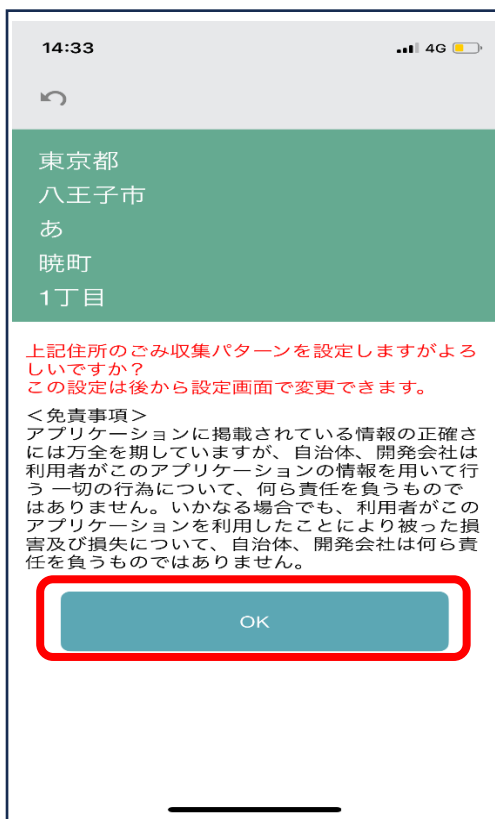


02 ダウンロード・初期設定

⑤ 収集地区番号または町名を選択する

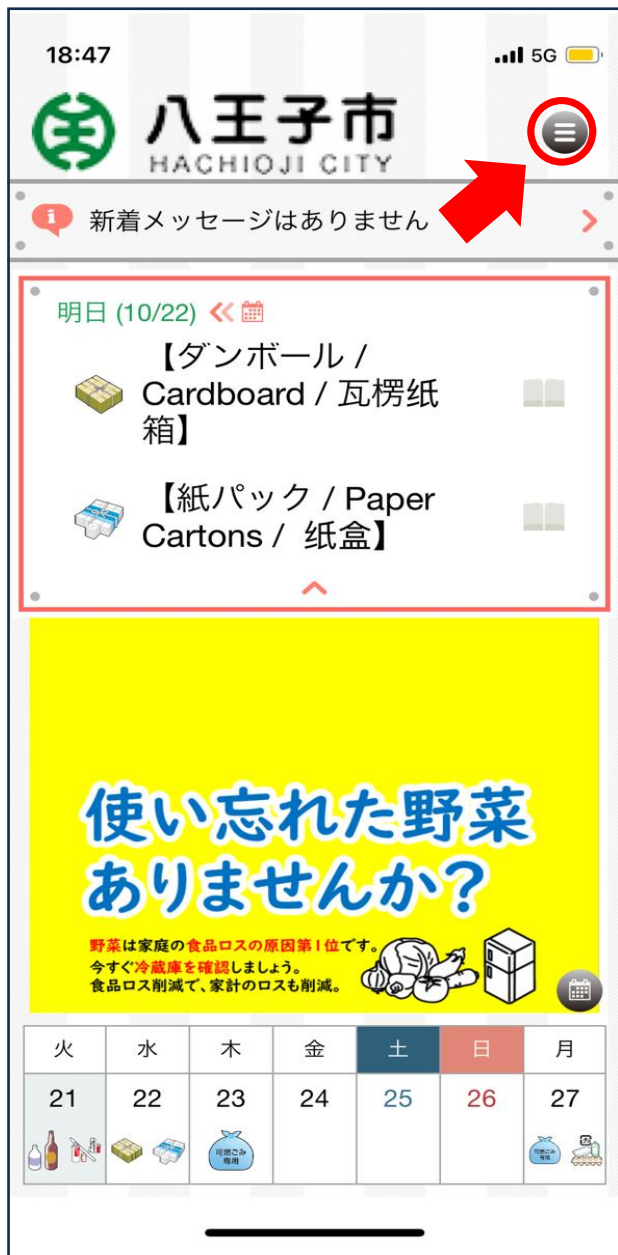


⑥ 「OK」を選択する



03 機能紹介

トップ画面



メニュー画面



画像右上の丸で囲われたボタンを押すとメニューが表示されます

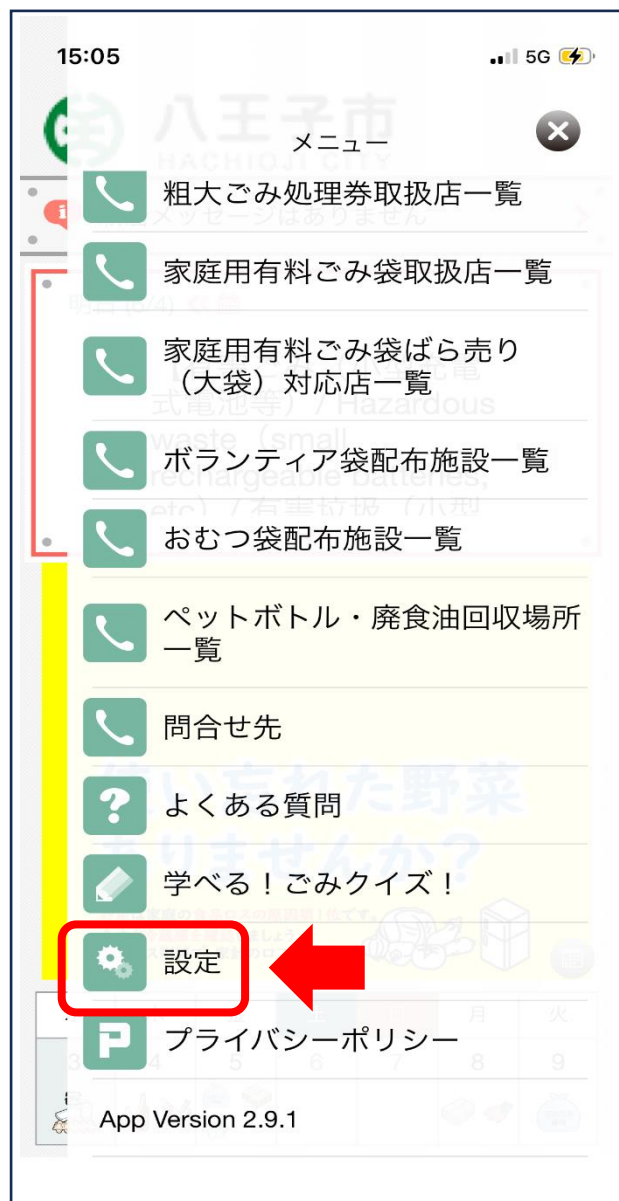
(1) 設定

以下の内容の設定ができます。

- ・前日と当日の朝に収集日を知らせるプッシュ通知
- ・市からのお知らせが受取れるプッシュ通知
(台風時や積雪時の収集の情報など)
- ・自治会・PTA・マンションなどの集団回収の収集日を自由に登録できる「マイごみ機能」(集団回収ごみ登録機能)
(前日と当日の朝に収集日を知らせるプッシュ通知あり)
- ・お住いの収集地区番号・町名が変わった場合の変更

使い方

①「設定」を選択する



(1) 設定

②それぞれの設定を行う



【通知のイメージ(個別通知)】

①前日と当日の朝に収集日を知らせるプッシュ通知の設定です。

※ でON/OFFを変更できます。

※【個別通知】は、ごみ・資源物の種類の数だけ通知がきます。

【一括通知】は、「今日は複数のごみ収集があります。」とまとめて通知がきます。

②市からのお知らせが受取れるプッシュ通知の設定です。

(台風時や積雪時の収集の情報など)

※ でON/OFFを変更できます。

③自治会・PTA・マンションなどの集団回収の収集日を自由に登録できる「マイごみ機能」(集団回収ごみ登録機能)です。

※【有効にする】を選択することで、利用できます。

※前日と当日の朝に収集日を知らせるプッシュ通知を設定できます。

④お住いの収集地区番号・町名が変わった場合の変更の設定です。

(2) 市からののお知らせ

台風時や積雪時の収集の情報、市の取り組みについての情報などが一覧になっています。

使い方

「市からののお知らせ」を選択する



(3)「マイごみ機能」(集団回収ごみ登録機能)

自治会・PTA・マンションなどの集団回収の収集日を自由に登録できる「マイごみ機能」です。
(前日と当日の朝に収集日を知らせるプッシュ通知あり)

使い方

①「マイごみ」を選択する



(3)「マイごみ機能」(集団回収ごみ登録機能)


②「+」を選択する。



(3)「マイごみ機能」(集団回収ごみ登録機能)

③必要事項を設定して、最後に「✓」を選択する。

【必要事項】

- ・タイトルを入力
- ・「単日」または「パターン」の選択
 - ※「パターン」を選択した場合は、「第〇週の〇曜日」のように定期的なスケジュールの設定が可能です。
- ・日付及びプッシュ通知(通知日・時間)の選択
 - ※  でON/OFFを変更できます。
- ・アイコンの選択
- ・備考の入力(任意)



15:15 5G

マイごみ登録

タイトル

タイトル (必須・100文字まで)

スケジュール

単日 パターン

日付 2026/06/03

通知

当日 7:00

前日

アイコン

備考

備考 (任意・1000文字まで)



【「収集カレンダー」のイメージ】



【「マイごみ(予定)」のイメージ】

※タップすると編集・削除可

(4) ごみ・資源物の出し方

品目ごとに出し方を確認することができます。

使い方

①「ごみ・資源物の出し方」を選択する



(4) ごみ・資源物の出し方

②出し方を確認したい品目を選択する



可燃ごみ

可燃ごみ ※ 指定収集袋からはみ出してしまうもの、または、1品が5kg以上のものは粗大ごみ

出せるもの

生ごみ、貝殻	汚れやにおいのついた紙、洗剤の箱、感熱紙(レシート等)	防水加工された紙、紙製容器(カップ麺、ヨーグルト)、紙コップ、紙皿、ラップの芯
CD・DVD・ビデオテープ等	マークのないプラスチック製品等 マークがついていても汚れているもの	革・ゴム製品

その他出せるもの 乾燥剤、使い捨てカイロ、保冷剤、木片、ペットシート、トイレ砂 など

出し方 可燃ごみ専用
可燃ごみ指定収集袋に入れる。

出すときの注意点

- 水分を切り、袋の口をしぼる。
- ネットやバケツ等でごみの飛散等を防止する。
- 食用油などの液体類は紙や布にしみこませる。
- ※ソフトコンタクトレンズは可燃ごみです。下水道に流さないでください。

紙おむつ
紙おむつは、市で交付している「おむつ専用袋」でも出すことができます。
※紙おむつ・尿取りパッド以外は出せません
(交付条件・交付場所は右上「メニュー」の「おむつ袋配布施設一覧」参照)

落ち葉、草花、芝
出し方
45L以下の透明・半透明の袋に入れて出す。
(1回で出せる量) 2袋まで

木の枝(剪定枝)
出し方
ひもで束ねる。
(長さ100cm×直径30cmまで)
(1本あたりの太さ) 5cmまで
(1回で出せる量) 2束まで
※竹・シュロ・キョウチクトウなども出せます。

出すときの注意点

- 可燃ごみの日に2束まで出せます。
- 木材や木片、加工された木は、可燃ごみ指定収集袋に入れて出してください。

2束・2袋まで同じ日に出せます。

リサイクルの流れ

(5) 分別辞典(50音順)

品目名から分別区分を検索することができます。

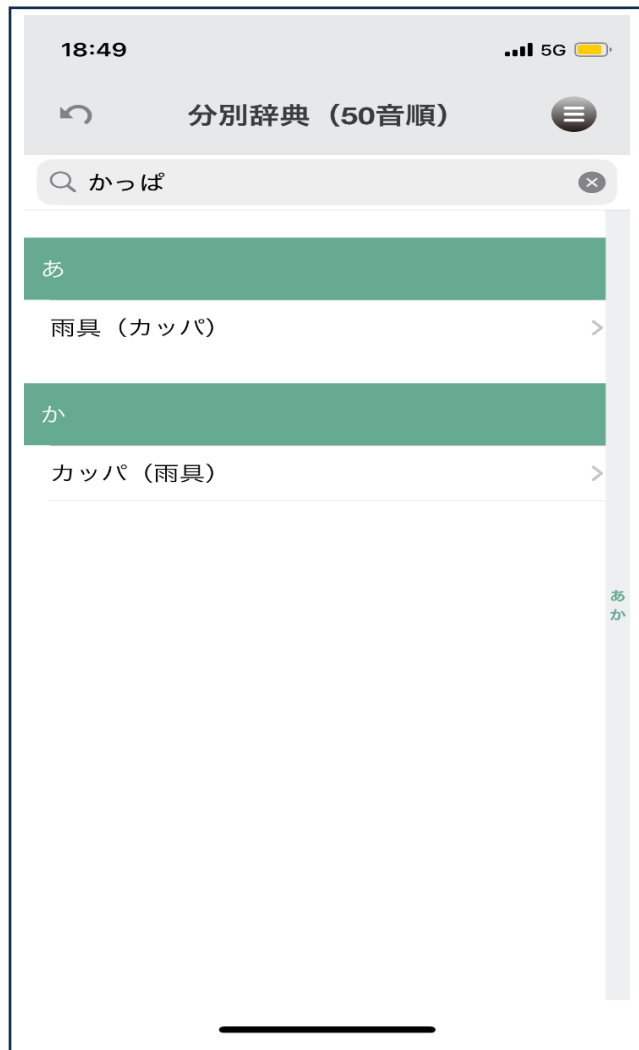
使い方

①「分別辞典(50音順)」を選択する



(5) 分別辞典(50音順)

②品目名を入力し、検索する



(7) Languages

外国語版のごみ・資源物の出し方が確認できます。

【対応言語】

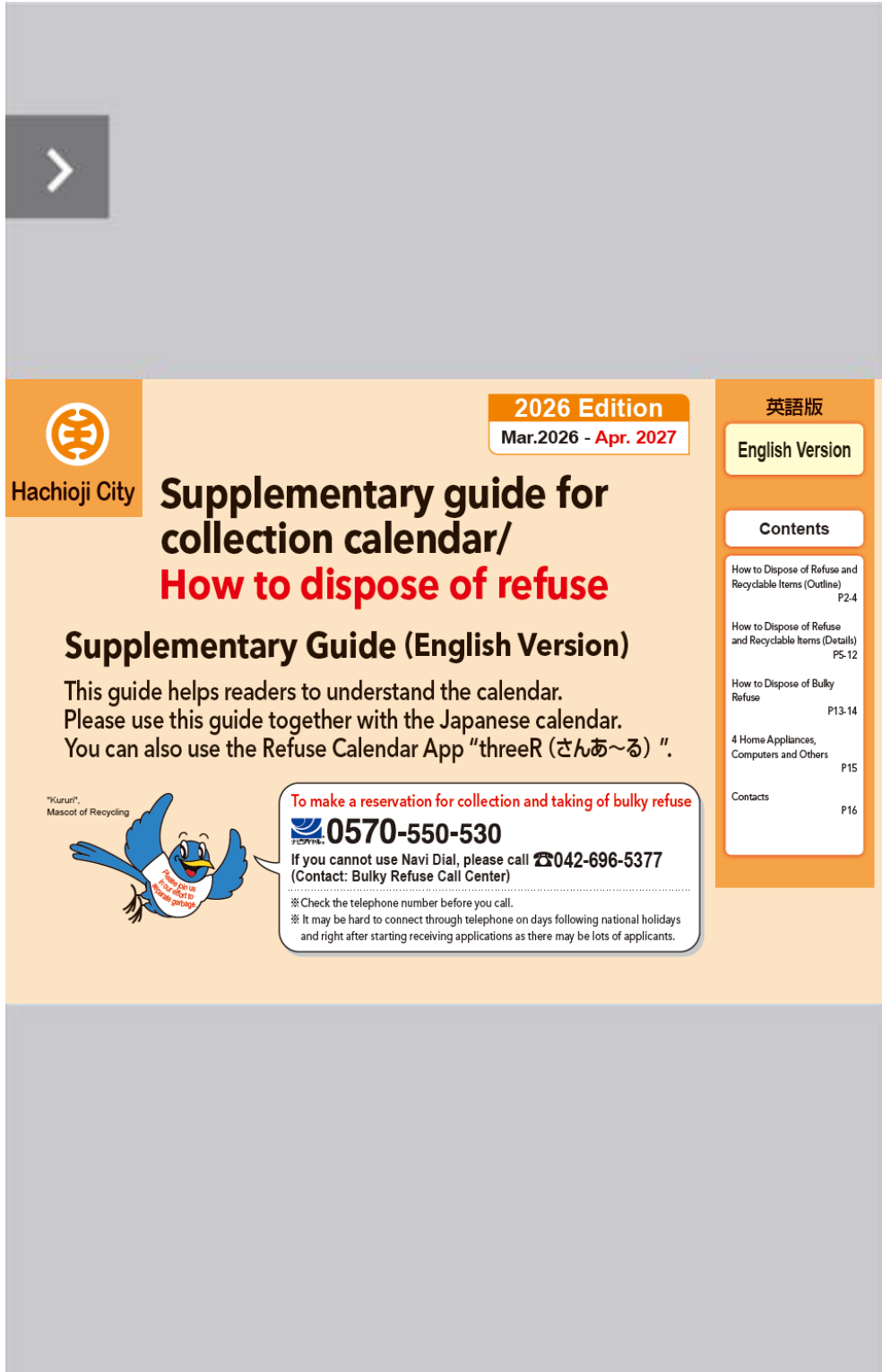
- ・英語
- ・中国語
- ・韓国語
- ・スペイン語
- ・ポルトガル語
- ・ベトナム語
- ・ネパール語
- ・タガログ語(フィリピン)
- ・インドネシア語

使い方

「Languages」を選択する



(7) Languages



The image shows the cover of a supplementary guide for collection calendars and refuse disposal. The cover is primarily orange and white. At the top left, there is a grey arrow pointing right. Below it, the Hachioji City logo and name are displayed. The main title is 'Supplementary guide for collection calendar/How to dispose of refuse' in bold black and red text. Below the title, it says 'Supplementary Guide (English Version)'. A text block explains that the guide helps readers understand the calendar and should be used with the Japanese calendar, and that the 'threeR (さんあ〜る)' app can also be used. A cartoon bird mascot, 'Kururi', is shown holding a sign that says 'Please take us to the recycle garage'. A callout box provides contact information for making a reservation for bulky refuse collection, including the phone number 0570-550-530 and the Bulky Refuse Call Center at 042-696-5377. A table of contents is listed on the right side of the cover.

Hachioji City

2026 Edition
Mar.2026 - Apr. 2027

英語版
English Version

Contents

How to Dispose of Refuse and Recyclable Items (Outline) P2-4

How to Dispose of Refuse and Recyclable Items (Details) P5-12

How to Dispose of Bulky Refuse P13-14

4 Home Appliances, Computers and Others P15

Contacts P16

Hachioji City


**Supplementary guide for collection calendar/
How to dispose of refuse**

Supplementary Guide (English Version)

This guide helps readers to understand the calendar.
Please use this guide together with the Japanese calendar.
You can also use the Refuse Calendar App "threeR (さんあ〜る)".

"Kururi",
Mascot of Recycling

To make a reservation for collection and taking of bulky refuse

 **0570-550-530**

If you cannot use Navi Dial, please call ☎042-696-5377
(Contact: Bulky Refuse Call Center)

※ Check the telephone number before you call.
※ It may be hard to connect through telephone on days following national holidays
and right after starting receiving applications as there may be lots of applicants.

【イメージ図(英語版)】

(8) 粗大ごみの出し方

粗大ごみの出し方が確認できます。

使い方

「粗大ごみの出し方」を選択する



(9) 粗大ごみ処理券取扱店一覧など

以下の内容が一覧で確認できます。

- ①不要品のリユース方法、お店の紹介
- ②粗大ごみ処理券取扱店一覧
- ③家庭用有料ごみ袋取扱店一覧
- ④家庭用有料ごみ袋ばら売り(大袋)対応店一覧
- ⑤ボランティア袋配布施設一覧
- ⑥おむつ袋配布施設一覧
- ⑦ペットボトル・廃食用油回収場所一覧

使い方

枠内の項目を選択する



(10) 問合せ先

問合せ内容ごとの連絡先が記載されています。

使い方

「問合せ先」を選択する

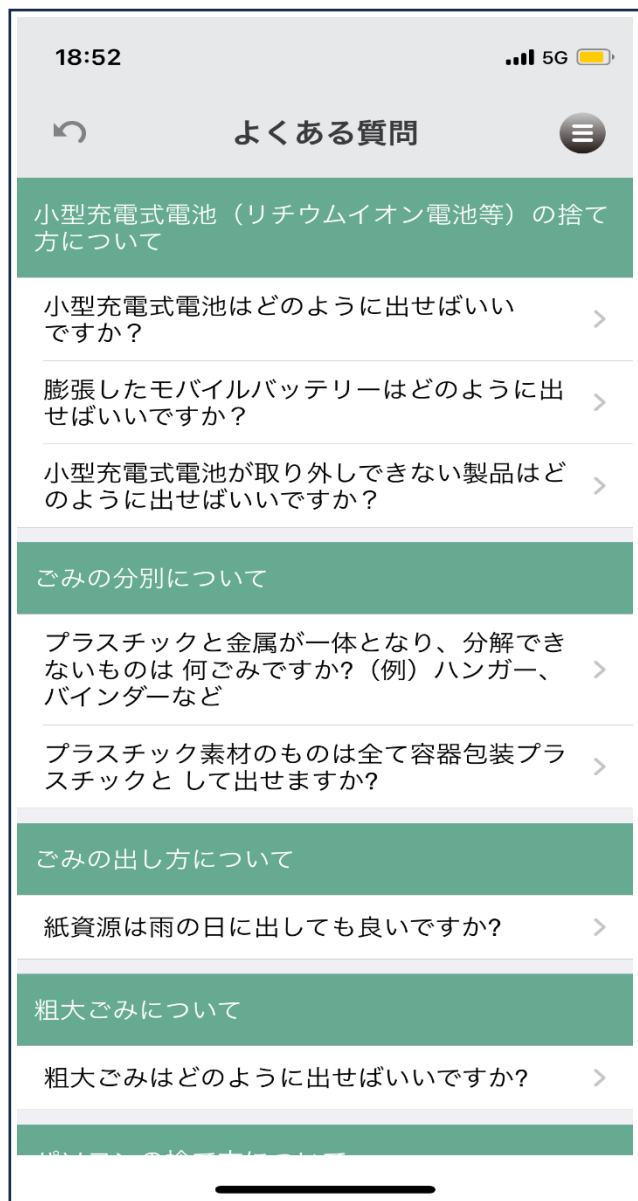


(11) よくある質問

よくある質問を一覧にしています。

使い方

「よくある質問」を選択する



(12) 学べる！ごみクイズ！

身近なごみや環境の知識をクイズ形式で学べる機能です。

使い方

「学べる！ごみクイズ！」を選択する

