



Hachioji City

2025 년판

2025 년 3 월~2026 년 4 월

가정용 쓰레기 · 재활용품

수거 캘린더 보조책자 / 쓰레기 버리는 방법


보조책자 한국어판

- 캘린더의 이해를 돕기 위한 책자입니다 .
- 일본어판 수거 캘린더와 함께 활용해 주십시오 .
또는 , " 쓰레기 캘린더 앱 threeR(さんあ~る)" 를
활용해 주십시오 .

재활용 마스코트
「쿠루리」



대형쓰레기의 수거 및 반입 예약을 하려면

 **0570-550-530**

내비 다이얼을 이용할 수 없는 경우에는 ☎ 042-696-5377 로 전화 주십시오 .
(문의 : 대형쓰레기 콜센터)

※전화를 잘못 걸지 않도록 전화번호를 잘 확인해 주시기 바랍니다 .

※휴일의 다음 날 , 그리고 업무 시작 직후에는 전화량이 많아 연결이 어려운 경우가
있습니다 .

ハンダール版

한글 버전

목 차

쓰레기 · 재활용품 배출방법
(개요) P2~4

쓰레기 · 재활용품 배출방법
(상세) P5~12

대형쓰레기 배출방법
P13~14

가전 4 품목 · 컴퓨터 · 기타
P15

문의처 P16

쓰레기를 버리는 방법에는 규정이 있습니다

① 분리배출

쓰레기는 종류에 따라 버리는 방법이 다릅니다.
 종류에 따라 구분해 주십시오."
 '가연성쓰레기'와 '불연성쓰레기'는 유료입니다.
 '재활용품 등'은 분리배출을 통해 재활용이 가능합니다.
 '재활용품 등'은 무료로 버릴 수 있습니다.

P8 가연성쓰레기

음식물 쓰레기·종이용기·문방구 등

유료

P12 불연성쓰레기

금속·유리·그릇류

유료

P9-12 재활용품 등

병·캔·종이 등 9종류

무료

② 지정 쓰레기봉투를 사용

'가연성쓰레기'와 '불연성쓰레기'를 버릴 때는
 하치오지시 지정 쓰레기봉투를 사용해야 합니다.
 이 봉투를 사용하지 않으면 수거하지 않습니다.
 지정 쓰레기봉투는 슈퍼마켓, 편의점에서 판매하고
 있습니다.
 (5페이지 참조)



쓰레기를 버리는 방법에는 규정이 있습니다

③ 지정된 일시·장소에 배출

쓰레기는 지정된 날의 아침 8시 30분까지 정해진 장소에 내놓아야 합니다.
 쓰레기를 버리는 날은 지역에 따라 다릅니다. 거주지 주소의 '쓰레기·재활용품 수거 캘린더'를 확인해 주십시오.
 쓰레기 배출장소는 아파트나 맨션인 경우 집주인이나 관리회사에 문의해 주십시오.
 단독주택인 경우는 집 앞 도로면에 접한 부지 내에 배출해 주십시오.

공동주택 및 단독주택에서의 쓰레기·재활용품 배출방법의 예

P8 가연성쓰레기



배출방법 → 가연성쓰레기
 전용봉투에 넣기

공동주택: 공동주택 내 지정된 장소
 단독주택: 집 앞 도로면에 접한 부지 내

P12 불연성쓰레기



배출방법 → 불연성쓰레기
 전용봉투에 넣기

공동주택: 공동주택 내 지정된 장소
 단독주택: 집 앞 도로면에 접한 부지 내

P12 유해쓰레기




배출방법 → 내용물이 보이는
 봉투에 넣기

공동주택: 공동주택 내 지정된 장소
 단독주택: 집 앞 도로면에 접한 부지 내

쓰레기를 버리는 방법에는 규정이 있습니다

공동주택 및 단독주택에서의 쓰레기 · 재활용품 배출방법의 예


P8 나뭇가지



배출방법 끈으로 묶기.

공동주택: 공동주택 내 지정된 장소
단독주택: 집 앞 도로면에 접한 부지 내

P9 용기포장 플라스틱



배출방법 준비된 용기 또는 봉투에 넣기

공동주택: 공동주택 내 지정된 장소
단독주택: 집 앞 도로면에 접한 부지 내

P9 페트병



배출방법 준비된 용기 또는 봉투에 넣기

공동주택: 공동주택 내 지정된 장소
단독주택: 집 앞 도로면에 접한 부지 내

P10 골판지



배출방법 접어서 끈으로 열십자로 묶기.

공동주택: 공동주택 내 지정된 장소
단독주택: 집 앞 도로면에 접한 부지 내

P10 종이팩



배출방법 잘 펴서 끈으로 열십자로 묶기.

공동주택: 공동주택 내 지정된 장소
단독주택: 집 앞 도로면에 접한 부지 내


P10 잡지·폐지·책



배출방법 열십자로 묶기.
또는 종이팩에 넣어 열십자로 묶기.

공동주택: 공동주택 내 지정된 장소
단독주택: 집 앞 도로면에 접한 부지 내


P10 신문·전단지



배출방법 열십자로 묶기.

공동주택: 공동주택 내 지정된 장소
단독주택: 집 앞 도로면에 접한 부지 내

P11 헌옷·헌천



배출방법 투명/반투명 봉투에 넣어 봉투 입구를 묶기.

공동주택: 공동주택 내 지정된 장소
단독주택: 집 앞 도로면에 접한 부지 내

P11 빈 캔



배출방법 준비된 용기에 넣기.

공동주택: 공동주택 내 지정된 장소
단독주택: 집 앞 도로면에 접한 부지 내

P11 빈 병



배출방법 준비된 용기에 넣기.

공동주택: 공동주택 내 지정된 장소
단독주택: 집 앞 도로면에 접한 부지 내

가정 쓰레기·재활용품 배출방법 (P5~P12)

배출 시간

수거일 당일 아침 8시 30분까지

※ 교통사정 등에 따라 수거 경로 및 시간이 변경될 수 있습니다.

배출 장소

단독주택에 거주하시는 분



집 앞 도로면에 접한 부지 내

공동주택에 거주하시는 분



공동주택의 쓰레기장

지정 수거봉투

가연성쓰레기와 불연성쓰레기는 지정 수거봉투에 넣기.



지정 수거봉투 취급점 일람



| 가격표 (1세트 10매) | 미니 (5L) 420mm×180mm (내부 치수: 300mm×180mm) | 소형 (10L) 500mm×260mm (내부 치수: 365mm×260mm) | 소형 (10L) 600mm×330mm (내부 치수: 450mm×330mm) | 대형 (40L) 750mm×450mm (내부 치수: 580mm×450mm) |
|------------------|--|---|---|---|
| 가연성쓰레기 전용봉투 (청색) | 90엔 | 180엔 | 370엔 | 750엔 |
| 불연성쓰레기 전용봉투 (황색) | | | | |

• 일부 취급점에서 대형 (40L) 봉투를 1매 75엔에 날개로 판매하고 있습니다.

회사, 상점 등에서 나오는 쓰레기

사업자 쓰레기는 가정 쓰레기로 버릴 수 없습니다.

배출방법

- 자체적으로 수거·처분업자와 계약.
- [사전등록제] 사업계 일반폐기물을 시의 청소공장에 직접 반입.
※ 산업폐기물은 반입이 불가능합니다.



자세한 내용

소량배출사업계 쓰레기의 수거 【등록제】

사업 면적이 일정 규모 이하이며 1회 배출량이 소량인 사업자는 시의 수거제도를 이용할 수 있습니다.

자세한 내용은 시 홈페이지 또는 쓰레기감량대책과로 문의해 주십시오.

☎ 042-620-7256






소량배출사업계 쓰레기 수거제도 【등록제】

알고 계신가요? 분리·배출 방법 자주 묻는 질문

Q 플라스틱과 금속이 하나로 되어 있어 분리할 수 없는 물건은 어떤 쓰레기입니까? 예: 옷걸이, 바인더 등

A 비율이 많은 쪽으로 분리배출합니다.
 예: 플라스틱이 많음 → **가연성쓰레기 (P8)**
 금속이 많음 → **불연성쓰레기 (P12)**
 단, 소형가전은 비율에 관계없이 불연성쓰레기 또는 유해쓰레기입니다.
 (자세한 내용은 P12을 확인해 주십시오.)

Q 플라스틱 소재인 물건은 전부 용기포장 플라스틱으로 버릴 수 있습니까?

A 용기포장 플라스틱으로 버릴 수 있는 것은 다음과 같습니다.
 •  표시가 있고 오염물을 제거한 물건 (P9)
 ※마크는 포장상자 등에 표시되어 있는 경우도 있습니다.
 다음은 **가연성쓰레기 (P8)**
 •  마크 표시가 있지만 더러운 물건
 •  마크 표시가 없는 플라스틱 제품 등



Q 대형쓰레기는 어떻게 버리면 됩니까?

A 2가지 방법이 있습니다. 수거 예약을 한 후 내놓거나, 직접 반입을 예약한 후 청소공장으로 가져다 주십시오.
 • 수거에 대해 → P13를 확인해 주십시오.
 • 반입에 대해 → P14을 확인해 주십시오.
 ※대형쓰레기란 40L 지정 수거봉투에 들어가지 않는 물건·개당 5kg 이상인 물건.



Q 컴퓨터는 어떻게 버리면 됩니까?

A 시에서는 처리가 불가능합니다.
 아래의 방법 중 하나로 처분해 주십시오.
 ① 리넷 재팬 리사이클(주)에 수거 신청. } (자세한 내용은 P15)
 ② 각 컴퓨터 제조사에 수거 신청.
 ※본체·모니터 이외의 부속품은 불연성쓰레기로 버릴 수 있습니다.
 (마우스·키보드·외장하드 등)

Q 종이 재활용품 (P10) 은 비오는 날에 내놓아도 됩니까?

A 우천 시에도 수거를 하지만 되도록 다음에 비가 오지 않는 날에 내놓아주시기 바랍니다.
 내놓을 경우에는 아래의 사항에 주의해 주십시오.
 • 비닐봉투에 넣지 않기
 • 평소와 같은 장소에 내놓기



Q TV는 어떻게 버리면 됩니까?

A TV, 에어컨, 냉장고, 냉동고, 세탁기, 의류건조기는 가전리사이클법 대상품목 (P15) 으로 시에서는 처리가 불가능합니다.
 아래의 방법 중 하나로 처분해 주십시오.
 ① 새로 구입하는 상점에서 수거 요청.
 ② 지정된 장소에 반입. (자세한 내용은 P15)
 ③ 시의 지정업자에게 수거 신청. (자세한 내용은 P15)

기저귀전용봉투

버릴 수 있는 물건 사용한 일회용 기저귀 · 소변패드



교부 대상자 (아래에 해당하는 분이 있는 세대)

- ①영유아 ②65세 이상인 분
 - ③장애인수첩 보유자
 - ④65세 미만이며 개호보험의 요개호1~5의 인정을 받은 분
- ※친정 출산 등 일시적인 체재자 포함

교부 매수 사용자 1인당 1회 30매까지

배출방법 사용 후 오물을 제거한 일회용 기저귀·소변패드를 봉투에 넣어 배출.

수거일 가연성쓰레기와 동일

크 기 10L 또는 20L

- 주의점**
- 투명/반투명 봉투에 넣은 후 기저귀 전용 봉투에 넣어도 됩니다.
 - 일회용 기저귀, 소변 패드 이외의 쓰레기가 들어 있을 경우 수거할 수 없습니다.

자원봉사봉투

버릴 수 있는 물건 공공도로 · 공원 등을 청소했을 때 나온 쓰레기 (사유지 · 주택(맨션이나 단지부지 내 포함) · 공공시설의 쓰레기는 대상에서 제외)



교부 매수 (1회당)

- 개인: 20매까지
- 마을회·자치회 등의 단체: 500매까지

※마을회·자치회는 배송도 가능합니다.
시청 쓰레기감량대책과 (P16) 로 연락 주십시오.

배출방법 분별한 후 가연성 · 불연성·재활용품 중 하나에 ○ 또는 ☑ 표시를 한 후 가정 쓰레기와 같은 방법으로 배출.

수거일 해당 품목의 수거일 (가정 쓰레기와 동일)

크 기 20L 또는 45L

- 주의점**
- 대량일 경우, 사전에 담당 청소사업소 (P16) 로 연락 주십시오.
 - 이벤트 및 축제 쓰레기에는 사용할 수 없습니다.

| 기저귀전용봉투 | 자원봉사봉투 | 교부 장소 일람 |
|---------|--------|---|
| ○ | ○ | 시청 2층 쓰레기감량대책과, 각 청소사업소, 시민부 각 사무소, 각 시민센터, 앳다카홀, 보수센터, 각 보건복지센터, 히가시아사카와교통공원, 자원봉사센터 (미나미오사와분실 제외), 후지모리체육관, 디지털프론트스팟 나가후사 |
| ○ | | 시청 4층 육아지원과, 시청 1층 고령자복지과 · 장애인복지과, 보건소, 각 아동·청소년육성지원센터, 각 시립 보육원 · 시내 사립 보육원 (일부 제외), 심신장애자복지센터, 각 고령자안심상담센터, 친자모임광장 |
| | ○ | 시청 5층 공원과, 소비생활센터(크리에이트홀 지하 1층), 자원봉사센터 미나미오사와분실 |

동물 사체의 반입

- [수수료]** 1마리당 1,000엔
- [반입 장소]** 도부키 클린센터 (도부키마치 1916) } P16
다테 클린센터 (다테마치 2700)
- [접수일시]** 월요일~금요일 (공휴일 포함, 연말연시 제외)
오전 8시 30분~오후 4시 30분

동물 사체의 수거

- [수수료]** 1마리당 2,500엔
- [신청]** 각 담당 청소사업소에 신청 (P16)
- [접수일시]** 월요일~금요일 (공휴일 포함, 연말연시 제외)
오전 8시 30분~오후 5시 15분
- ※미나미오사와 청소사업소 담당 지역(마치)은 도부키 청소사업소로 연락 주십시오. (P16)

분리배출 방법을 모르겠을 경우 P16에 있는 '쓰레기 캘린더 앱'·'분리배출사전'·'챗봇'의 2차원코드 (일본어 페이지) 에서 확인해 주십시오.

가연성쓰레기 ※봉투에 들어가지 않는 물건, 개당 5kg 이상인 물건은 대형쓰레기→P13~P14으로

버릴 수 있는 물건

| | | | |
|----------------------|---------------------------------|--|--|
| 음식물쓰레기, 조개껍데기 | 오물이나 냄새가 묻어 있는 종이, 세제상자, 감열지 | 방수 가공이 되어 있는 종이 종이제 용기(컵라면, 요구르트), 종이컵, 종이접시, 랩 심지 | |
| | | | |
| CD · DVD · 비디오 테이프 등 | 마크 표시가 없는 플라스틱 제품 등 | 가죽 · 고무 제품 | |
| | | | |

그 외 버릴 수 있는 물건

'' 표시가 있지만 오염물 제거가 안 되는 물건
건조제, 일회용 찜질팩, 보냉제, 나무조각, 애완동물의 배변시트, 배변모레 등

배출방법



가연성쓰레기 지정 수거봉투에 넣기.

버릴 때 주의점

- 봉투 입구를 잘 묶기.
- 그물망나 양동이 등으로 고정하여 쓰레기의 비산방지.
- 물기를 제거.
- 폐식용유 등 액체류는 종이나 천으로 흡수시키기.
- 혼합물(플라스틱과 금속이 일체)은 분해가 불가능한 경우 비율이 많은 분별이 됩니다.
- ※ 소프트 콘택트렌즈는 가연성쓰레기입니다. 하수도에 버리지 마십시오.

일회용 기저귀

일회용 기저귀는 시에서 교부하고 있는 '기저귀전용봉투'로도 버릴 수 있습니다.
(교부조건·교부장소에 대한 자세한 내용은 P7)

낙엽, 잡초, 잔디




배출방법

45L 이하의 투명/반투명 봉투에 넣어 배출.

<1회 배출가능량> 2봉투까지

나뭇가지(전정지)

독성이 있는 것 (협죽도 등) ·
섬유질인 것 (대나무, 종려나무 등)



배출방법

끈으로 묶기.
(길이 100cm x 직경 30cm까지)

<1개당 굵기> 5cm까지

<1회 배출가능량> 2묶음까지

※대나무, 종려나무, 협죽도 등 도 배출할 수 있습니다.

버릴 때 주의점

- 가연성쓰레기 수거일에 2묶음까지 배출할 수 있습니다.
- ※나무 가지 수집 신청 제도는 2025년 3월 31일을 기해 종료되었습니다.
- 목재, 나무조각 및 가공된 나무는 가연성쓰레기 지정 수거봉투에 넣어 배출해 주십시오.

2묶음· 2봉투는 같은 날에 버릴 수 있습니다.

분리배출 방법을 모르겠을 경우 P16에 있는 '쓰레기 캘린더 앱'·'분리배출사전'·'챗봇'의 2차원코드 (일본어 페이지) 에서 확인해 주십시오.




용기포장 플라스틱

버릴 수 있는 물건

표시가 있는 더럽지 않은 플라스틱

※ 마크는 포장상자 등에 표시되어 있는 경우도 있습니다.



표시는
이 마크

버릴 수 있는 물건의 예

페트병의 뚜껑·라벨, 봉지류,
보틀용기, 튜브류, 용기류,
발포 스티로폼 등

배출방법

오염물을 제거한 후
준비된 용기에 넣기.



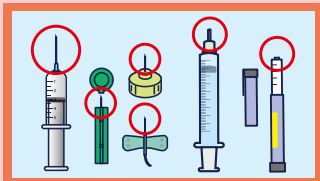
※투명/반투명 봉투에 넣은 후
버려도 됩니다.
※그물망이나 양동이로 쓰레기의
비산등을 방지해 주십시오.



버릴 수 없는 물건

- 표시가 있지만 더러운 물건
- 마크 표시가 없는 플라스틱 제품 등

→ 가연성쓰레기 (P8)



주사바늘 · 주사기

• 주사바늘
→교부 받은 의료기관 및 보험약국으로 지시 받은
용기 및 전용 수거병에 넣어 반납해 주십시오.

• 주사기 (시린지)
→바늘을 제거한 후 가연성쓰레기 (P8)



페트병

버릴 수 있는 물건



PET

이 마크가있는 음료,
조미료 및 주류를위한 병 모양의 용기

배출방법

내부를 헹군 후 준비된
용기에 넣기.



※강풍 시 등에는 투명/반투명 봉투에 넣은 후
버려도 됩니다.

버릴 때 주의점

- 뚜껑과 라벨은 용기포장 플라스틱으로 배출해 주십시오.
- 측면을 가볍게 압축하기.

세븐일레븐 일부 매장에서도 수거 중!

시내 52 점포에 있는 페트병 회수기에,
페트병 5개 투입으로 1 nanaco 포인트 부여.
새로운 페트병으로 다시 태어납니다!



▲자세한 사항은
이쪽에서 확인해
주십시오.

※점포 이외에서 구입한 페트병도 회수합니다.
※설치 상황은 점포에 따라 다릅니다.


분리배출 방법을 모르겠을 경우 P16에 있는 '쓰레기 캘린더 앱'·'분리배출사전'·'챗봇'의 2차원코드 (일본어 페이지) 에서 확인해 주십시오.

종이자원


※우천 시에도 수거합니다. ※'골판지', '종이팩', '잡지·페이지·책', '신문·전단지'는 분리하여 배출해 주십시오.
 ※비오는 날은 비닐봉투에 넣거나 철판이나 비닐시트 등을 씌우지 말고, 평소와 같은 장소에 배출해 주십시오.

골판지

버릴 수 있는 물건



표시는 이 마크



배출방법

접어서 끈으로 열십자로 묶기.



※테이프는 떼어내기.
 ※음식물 및 기름때가 묻은 것 (피자 박스 등)은 **가연성쓰레기 (P8)**


잡지·페이지·책

홍보지로 종이쓰레기봉투 만드는 법



버릴 수 있는 물건

책·잡지, 과자상자, 티슈상자



배출방법

• 끈으로 열십자로 묶기.
 • 종이백에 넣어 열십자로 묶기.



※분쇄된 파지는 비닐봉투에 넣지 말고 종이봉투나 종이백에 넣거나 안내지 등으로 싸기.

버릴 수 없는 물건

• 티슈상자의 비닐

용기포장 플라스틱으로 (P9)


방수 가공이 되어 있는 종이/펄프몰드(계란 용기, 가전 등의 완충재)/오염이나 냄새가 묻은 종이/창문형 봉투의 필름

가연성쓰레기 (P8)

종이팩

우유나 주스 등의 음료용 종이팩

버릴 수 있는 물건



배출방법

내부를 헹군 후 잘 펴서 말린 다음 끈으로 열십자로 묶기.



※테이프는 사용하지 않기.

※내부가 은색·갈색인 것도 포함.

※플라스틱 입구 → **용기포장 플라스틱으로 (P9)**

신문·전단지

버릴 수 있는 물건



배출방법

• 끈으로 열십자로 묶기.
 • 신문용 종이백에 넣어 열십자로 묶기.



※신문에 끼어있는 전단지는 신문과 같이 묶기.

※신문판매점의 회수를 이용하는 경우, '신문 판매점' 회수 안내 전단지를 첨부, 또는 '신문 판매점'이라고 기입한 메모를 첨부하기.

분리배출 방법을 모르겠을 경우 P16에 있는 '쓰레기 캘린더 앱'·'분리배출사전'·'챗봇'의 2차원코드 (일본어 페이지) 에서 확인해 주십시오.




헌옷·헌천

※우천 시에도 수거를 하지만 되도록 다음 수거일에 내놓도록 해 주십시오.

버릴 수 있는 물건

의류



※땀 등으로 더러운 것은 세탁하기.
※찢어진 옷도 버릴 수 있습니다.
※단추나 지퍼는 풀지 말기.

그 외 버릴 수 있는 물건

타월, 시트, 담요 등

배출방법


투명/반투명 봉투에 넣어 봉투 입구를 단단히 묶기.



버릴 수 없는 물건

오염이 심한 물건/비옷/신발/가방/벨트/ 솜이나 비즈가 들어있는 물건 (이불, 인형, 쿠션 등)

가연성쓰레기 (P8)




빈 캔

※봉투는 사용하지 마십시오.

버릴 수 있는 물건

음료용·식품용



캡 분리

플라스틱제

→용기포장 플라스틱 (P9)

금속제

→빈 캔

※알루미늄캔과 스틸캔은 같이 버릴 수 있습니다.

배출방법

내부를 행군 후 가볍게 압축하여 준비된 용기에 넣기.



버릴 수 없는 물건

· 빈 알루미늄제 용기
· 빈 페인트통
· 빈 기름통 등

불연성쓰레기 (P12)



빈 병

※봉투는 사용하지 마십시오.

버릴 수 있는 물건

음료용·식품용



캡 분리

플라스틱제

→용기포장 플라스틱 (P9)

금속제

→불연성쓰레기 (P12)

그 외 버릴 수 있는 물건

화장품용 병(뚜껑 분리, 입구가 투명한 것)

배출방법

내부를 행군 후 준비된 용기에 넣기.



버릴 수 없는 물건

유백색 병/깨진 병/ 오염과 냄새가 제거되지 않는 병 (매니큐어·향수 등)/ 유리제품(컵, 매실주 담금용기, 젓병 등)

불연성쓰레기 (P12)



분리배출 방법을 모르겠을 경우 P16에 있는 '쓰레기 캘린더 앱'·'분리배출사전'·'챗봇'의 2차원코드 (일본어 페이지) 에서 확인해 주십시오.



불연성쓰레기

※봉투에 들어가지 않는 물건, 개당 5kg 이상인 물건은 대형쓰레기→P13~P14으로

버릴 수 있는 물건

| 금속·소형가전※1 | 유리 | 그릇류 |
|-----------|----|-----|
| | | |

〈우산〉 재질을 불문하고 불연성 쓰레기에. 중간 사이즈 또는 큰 사이즈로 반 이상 넣기.

그 외 버릴 수 있는 물건

 백열전구·LED전구 등

※1 소형가전은 전지를 뺄 수 있는 것에 한합니다.
(뺀 전지는 유해쓰레기로(아래 참조))



형광등과 LED전구의 구분 방법

버릴 수 없는 물건

- '플라스틱류' → '燃' 표시가 있는 것 용기포장 플라스틱으로 (P9)
- '燃' 표시가 없는 것 가연성쓰레기 (P8)
- '소형 충전식 전지가 분리되지 않는 소형가전' → 유해쓰레기로 (P12)

배출방법



불연성쓰레기 지정 수거봉투에 넣기.

버릴 때 주의점

- 봉투 입구를 잘 묶기.
- 칼, 깨진 유리·식기는 종이에 싸서 지정 수거봉투에 넣어 'キケン' (위험) 이라고 표시하기.
- 전지를 빼낸 소형가전은 뚜껑을 열어둔 채로 배출.
- 혼합물(플라스틱과 금속이 일체)은 분해가 안 될 경우 비율이 많은 성분 쪽으로分別이 됩니다.



유해쓰레기 (소형 충전식 전지 등)

내용물이 남아있는 스프레이 캔·라이터 등은 각 담당 청소사업소의 직원이 회수하오니 연락 주십시오 (연락처는 P16으로)

버릴 수 있는 물건

| 건전지 동전전지 | 형광등 | 스프레이 캔 부탄가스 | 소형 충전식 전지가 분리되지 않는 소형가전 |
|-----------------------------------|-----------------------|--------------------------|-------------------------------------|
| | | | |
| 비닐테이프 등으로 전극 (단자 부분) 을 절연하여 주십시오. | 형광등과 LED전구의 구분 방법 | 내용물을 전부 사용하고 구멍은 내지 말 것. | ※화재의 원인이 되기 때문에 '불연성 쓰레기'로 버리지 말 것. |

그 외 버릴 수 있는 물건

 수은체온계, 탄산가스 카트리지, 라이터 등

배출방법



투명/반투명 봉투에 넣어 봉투 입구를 묶기.

소형 충전식전지를 버리는 방법

- 1 리사이클 협력점에 반입. 자세한 내용은 (일반사단법인) JBRC로



회수 대상 마크



Ni-Cd
니켈카드뮴 전지



Ni-MH
니켈수소 전지



Li-ion
리튬이온 전지



- 2 비닐테이프 등으로 전극 (단자 부분) 을 절연한 후, 유해쓰레기 버리는 날에 배출.

1. [신청] 인터넷 또는 전화

※당일 예약은 불가합니다.

포인트에 대해

인터넷

※인터넷 예약에서는 온라인 결제가 가능합니다.

접수시간 **24시간 365일** (시스템 유지보수 중인 경우 제외)
시 홈페이지에서

粗大ごみ インターネット

또는 이차원코드로.



하치오지시 LINE 공식 계정
메뉴에서도 대형쓰레기의 인터넷
예약이 가능합니다.



대형쓰레기 예약페이지

- 안내에 따라 절차를 진행해 주십시오.
- 해당 품목을 모르겠을 경우에는 전화로 문의해 주십시오.

0570-550-530 (대형쓰레기 콜센터)

전화

※휴일의 다음 날, 업무 시작 직후에는 전화량이 많아
연결이 어려울 수 있습니다. 다른 시간 또는 요일에
다시 걸어 주십시오.

대형쓰레기 콜센터
 0570-550-530
ここは ごみゼロ
ナビダイヤル

※음성 안내에 따라 '1'을 선택

전화기에 따라서는 번호 선택 전에 '*' '#' '톤' 'PB' 등의 버튼을 누를
필요가 있습니다.

내비 다이얼을 이용할 수 없는 경우에는

042-696-5377

접수시간 **월요일~금요일** (공휴일 포함, 연말연시 제외)
오전 8시 30분~오후 5시 15분

※청각 및 언어장애가 있는 분은 FAX: 042-692-0900
※생활보호 이용 중인 분은 담당 케이스 워커에게 상담해
주십시오.

- 신청 시 접수번호, 수거일, 포인트수(수수료)를 안내해 드립니다.

아래의 이차원코드로 일부 품목에 대해 포인트수(평균)
을 확인할 수 있습니다.



대형쓰레기 품목별 포인트표

- 지정 수거봉투에 들어가고 무게가 개당 5kg 미만인 물건은
지정 수거봉투에 넣어 가연성·불연성쓰레기 수거일에 버릴 수
있습니다.
- 품목에 따라 수량 제한이 있는 물건도 있습니다.

2. '대형쓰레기처리권 취급점'에서 대형쓰레기처리권을 구입하기.

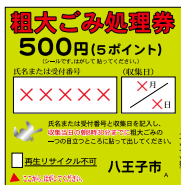
판매점 일람



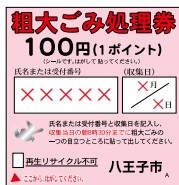
※구입 시 카운터에 말씀해 주십시오.



5포인트권

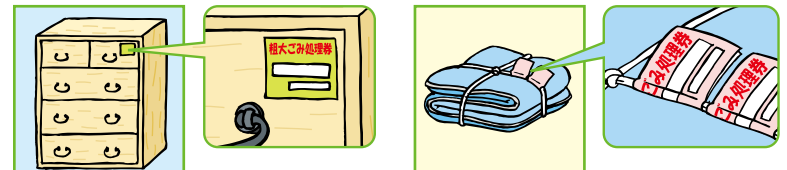


1포인트권



3. 수거일 당일의 절차

- ① 수거일 당일 **아침 8시 30분**까지 다음의 장소에 배출.
 - 단독주택의 경우...도로면에 접한 부지 내
 - 공동주택의 경우...지정된 장소
- ② 대형쓰레기처리권에 필요사항을 기입한 후 잘 보이는 곳에 부착.
※ 인터넷 신청으로 온라인 결제를 할 경우 '접수번호 및 수집일자'를 기재한
메모지를 부착해 주십시오.



대형쓰레기를 청소공장으로 직접 반입 (예약제)

수수료 · 주의점

- 10kg당 350엔(~10kg까지 350엔. 이후 10kg당 350엔 추가됩니다.)
- 지정 수거봉투는 사용하지 마십시오.
- 직접 반입할 때는 접수 시 하치오지시내의 주소 (배출장소) 를 확인할 수 있는 면허증 등의 서류 제시가 필요합니다.
- 전화 예약은 전날까지 부탁드립니다.
- 스프링 매트리스 및 약품류의 일부는 요금 설정이 다릅니다. 자세한 내용은 예약 시 확인해 주십시오.

[신청] 인터넷 또는 전화

※전화로 당일 예약은 불가능합니다.

인터넷

접수시간 24시간 365일 (시스템 유지보수 중인 경우 제외)

시 홈페이지에서

粗大ごみ インターネット

또는 이차원코드로.



대형쓰레기 예약페이지

하치오지시 LINE 공식 계정 메뉴에서도 대형쓰레기의 인터넷 예약이 가능합니다.



전화

※휴일의 다음 날, 업무 시작 직후에는 전화량이 많아 연결이 어려울 수 있습니다. 다른 시간 또는 요일에 다시 걸어 주십시오.

대형쓰레기 콜센터



ここは ごみゼロ
0570-550-530

※음성 안내에 따라 '1'을 선택

내비 다이얼을 이용할 수 없는 경우에는

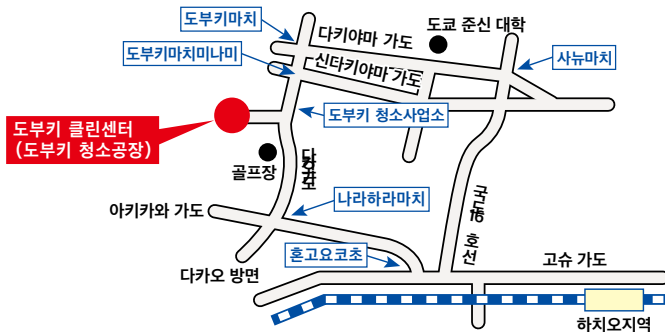
☎042-696-5377

접수시간 월요일~금요일
(공휴일 포함, 연말연시 제외)
오전 8시 30분~오후 5시 15분

※청각 및 언어장애가 있는 분은 FAX: 042-692-0900

도부키 클린센터 (도부키 청소공장) (소재지: 도부키마치 1916)

[반입 일시] 월요일~금요일
(공휴일 포함, 연말연시 제외)
오전 8시 30분~오후 4시 30분



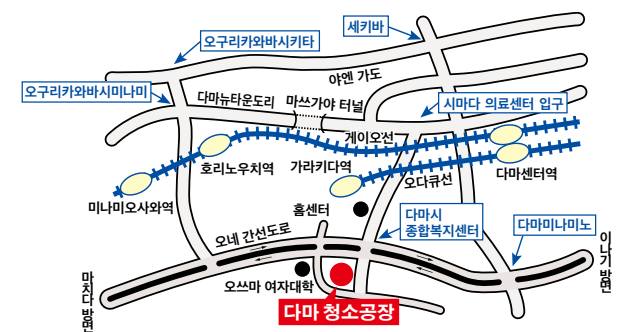
다테 클린센터 (소재지: 다테마치 2700)

[반입 일시] 월요일~금요일
(공휴일 포함, 연말연시 제외)
오전 8시 30분~오후 4시 30분



다마 청소공장 ※일부 지역만 가능 (소재지: 다마시 가라키다 2-1-1)

※미나미오사와 청소사업소 관할만 가능 (P16)
[반입 일시] 월요일~금요일 (공휴일 포함, 연말연시 제외)
과 매월 넷째 주 일요일
오전 8시 30분~오전 11시 30분
오후 1시~오후 4시 30분




※내비 다이얼은 일부 환경에서 이용이 불가능한 경우가 있습니다. 또한 휴대전화의 통화료 할인서비스가 적용되지 않을 수 있습니다.

시에서 처리가 불가능한 물건 (가전 4품목·컴퓨터·기타)

가전 4품목 (가전리사이클법 대상품목)

자세한 내용



대상

- 에어컨
- TV(브라운관식·액정·유기 EL·플라즈마식)
- 냉장고·냉동고·보냉고·냉온장고
- 세탁기, 의류건조기

요금


- ① 처리비용으로 리사이클 요금이 필요합니다.
- ② 수거운반요금이 필요한 경우가 있습니다.

처리방법 ①~③ 중 하나의 방법

- ① 구입한 상점, 새로 구입하는 상점에 수거 요청.
- ② 지정인수장소에 반입. **※사전에 리사이클 요금을 우체국에서 이체**
 도야 물류 니시토교 지점 세이노 운수 하치오지 지점
 소재지 다카쿠라마치 34-1 소재지 이시카와마치 2968-9
 ☎042-643-6059 ☎042-642-2724
- ③ 시 지정수거업자에게 인수를 의뢰하기.
※거리, 품목 등에 따라 수거운반 요금이 다릅니다.
 • 산와코교 (가스미마치) ☎042-691-1805 • 구도쇼텐 (효에) ☎042-636-7548
 • 다이이치시겐 (오와다마치) ☎042-644-2103 • 난에이산교 (고비키마치) ☎042-636-1113
 • 환경시스템서비스 (요코카와마치) ☎042-625-8016

컴퓨터

자세한 내용



대상

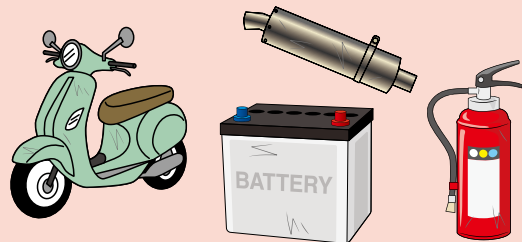
- 데스크탑 본체
- 모니터
(액정·브라운관)
- 노트북

처리방법 다음 중 하나의 방법

- ① 리넷 재팬 리사이클(주)에 수거 신청.
 PC 리사이클 마크의 유무와 관계없이 컴퓨터 본체가 있는 경우, 1회당 1박스를 무료로 회수합니다.
 자세한 내용은 '리넷 재팬 리사이클(주)' 홈페이지를 확인해 주십시오.
 ※팩스용 신청서는 시청 2층 쓰레기감량대책과 및 시민부 각 사무소에 있습니다.
- ② 각 컴퓨터 제조사에 수거 신청.
 자세한 내용은 '컴퓨터3R추진협회' 홈페이지를 확인해 주십시오.)
 ※PC 리사이클 마크가 없는 것은 요금이 발생합니다.

기타(상기 이외의 배출금지물)

자세한 내용



특수한 처리가 필요하기 때문에 시의 청소시설에서는 처리할 수 없는 물건이 있습니다. 제조사, 판매점 및 전문 처리업자에게 상담해 주십시오.
 자세한 내용은 쓰레기 종합상담센터 (P16) 에 문의해 주십시오.

배출금지물 (주요 품목)

- 오토바이, 자동차 부품·타이어·휠, 배터리, 소화기, 건설자재, 피아노, 프로판가스 등

문의처

재해 발생 시, 수거 캘린더대로 수거가 불가능할 수 있습니다.
쓰레기·재활용품의 배출방법이 변경될 경우에는 시 홈페이지 등에 공지합니다.

대형쓰레기 예약·변경·취소 (수거·반입)

전화 ※대형쓰레기 콜센터 이외에는 대형쓰레기 예약이 불가능합니다.

대형쓰레기 콜센터
 **0570-550-530**
 (FAX:042-692-0900)
 ※청각 언어장애가 있으신 분

음성 안내에 따라 '1'을 선택
 내비 다이얼을 이용할 수 없는 경우에는
☎042-696-5377

인터넷

(24시간 365일)



쓰레기·재활용품 분리·배출방법

쓰레기 종합상담센터
☎042-696-5353



쓰레기 분리배출 사진 챗봇

나뭇가지 수거 신청

나뭇가지 수거 신청 제도는 2025년 3월 31일을
 기해 종료되었습니다.
 ※ 나뭇가지는 가연 쓰레기인 날에 2묶음까지 배출할 수
 있습니다.



쓰레기·재활용품의 수거에 대해 불법투기 대책/동물 사체의 인수·수거



※미나미오사와 청소사업소 담당 지역(마치)의 동물 사체 인수·수거는 도부키 청소사업소로 연락 주십시오.

도부키 청소사업소
 (소재지: 도부키마치 1916)
☎042-691-2891
 (FAX:042-691-7678)

아카쓰키초, 이시카와마치, 이즈미초, 이누메마치, 우쓰키마치, 우메쓰보마치, 오야마치, 오와다마치, 오사키마치,
 오쓰마치, 가스미마치, 가노야마치, 가미이치부카타마치, 가미온가타마치, 가미카와마치, 가와마치, 가와구치마치,
 기요카와초, 구보야마초, 고미야마치, 사누마치, 시모온가타마치, 시로야마테, 스와마치, 다이라마치, 다이라쿠지마치,
 다카쿠라마치, 다카쓰키마치, 다키야마마치, 단기마치, 도부키마치, 나카노카미초, 나카노산노, 나카노마치, ※
 나가부사마치 (도영 나가후사 단지만), 나라하라마치, 니시테라카타마치, 니부카타마치, 후지미초, 마루야마초,
 미쓰이다이, 미야시타마치, 미야마초, 모토하치오지마치, 야노마치, 요코카와마치, 요쓰야마치

다테 청소사업소
 (소재지: 다테마치 2700)
☎042-665-2531
 (FAX:042-662-2926)

아사히초, 아즈마초, 우에노마치, 우치코시마치, 우쓰누키마치, 우라타카오마치, 오이와케초, 오후네마치, 오요코초,
 오키다마치, 가타쿠라마치, 기타노마치, 구누기다마치, 고비키마치, 고야스마치, 산다마치, 신초, 센닌초, 다이마치,
 다카오마치, 다테마치, 다마치, 데라다마치, 데라마치, 덴진초, 도도리마치, 나카초, ※나가부사마치(도영 나가후사 단지
 제외), 나나쿠니, 나미키초, 니시아사카와마치, 니시카타쿠라, 하자마마치, 하치만초, 하쓰자와마치, 히가시야사카와마치,
 효에, 히요시초, 히라오카초, 혼고초, 혼초, 미사키초, 미도리초, 미나미야사카와마치, 미나미신초, 미나미노, 미나미초,
 묘진초, 메지로다이, 모토혼고초, 모토요코야마초, 야기초, 야마타마치, 요카마치, 요코야마초, 요로즈초

미나미오사와 청소사업소
 (소재지: 미나미오사와3-20)
☎042-674-0551
 (FAX:042-677-5971)

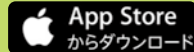
오쓰카, 가시마, 가미유기, 기타노다이, 기누가오카, 고시노, 시모유기, 나가누마마치, 나카야마, 난요다이,
 히가시나카노, 벳쇼, 호리노우치, 마쓰가야, 마쓰기, 미나미오사와, 야리미즈

동물 사체의 반입

도부키 클린센터
☎042-692-5389
 (소재지: 도부키마치 1916)

다테 클린센터
☎042-673-5632
 (소재지: 다테마치 2700)

쓰레기 캘린더 앱



さんあ〜る



발행 **하치오지시**
 편집 **자원순환부**
쓰레기감량대책과

TEL : 042-620-7256
 FAX : 042-626-4506
 E-mail : b480100@city.hachioji.tokyo.jp



リサイクル適性(A)
 この印刷物は、印刷用の紙へ
 リサイクルできます。