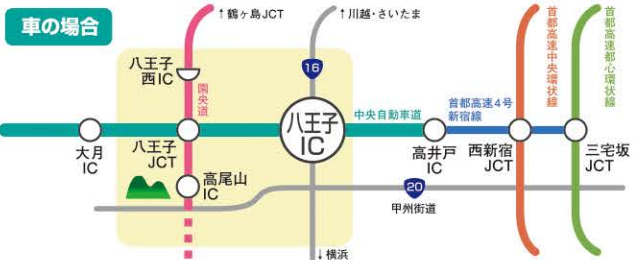
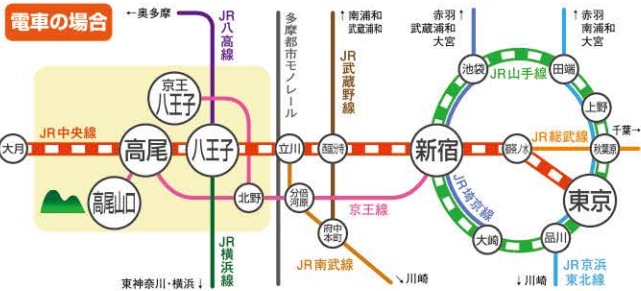


他コースの概要

| 新号 | コースタイトル                        | スタート～ゴール地点     |
|----|--------------------------------|----------------|
| 1  | 宿場町の風情がのこる蔵と寺院を巡るコース           | 八王子駅～西八王子駅     |
| 2  | 神社・小宮公園・大蔵院のイチョウを巡るコース         | 八王子駅～小宮駅       |
| 3  | 滝山城跡と高月水田コース                   | 八王子駅～東秋留駅      |
| 4  | 甲州街道沿いの寺院と武蔵陵墓地コース             | 西八王子駅～高尾駅      |
| 5  | 八王子城跡散策コース                     | 高尾駅～高尾駅        |
| 6  | 小仏関跡コース                        | 高尾駅～高尾駅        |
| 7  | 日本最大級の菅原道真像とアジサイの咲くお寺を巡るコース    | 高尾駅～山田駅        |
| 8  | 八王子みなみ野付近の公園を巡るコース             | 八王子みなみ野駅～めじろ台駅 |
| 9  | 片倉城跡公園と寺院を巡るコース                | 北野駅～山田駅        |
| 10 | 長沼公園と絹の道コース                    | 長沼駅～多摩境駅       |
| 11 | 南大沢散策コース①                      | 京王堀之内駅～南大沢駅    |
| 12 | 南大沢散策コース②                      | 南大沢駅～京王堀之内駅    |
| 13 | 陣馬街道・タヤけ小やけふれあいの里と寺院を巡るコース     | 高尾駅～高尾駅        |
| 14 | 月夜峰から武蔵陵墓地を巡るコース               | 西八王子駅～高尾駅      |
| 15 | 北浅川周辺散策コース                     | 高尾駅～八王子駅       |
| 16 | 今熊・上川エリア散策コース                  | 八王子駅～八王子駅      |
| 17 | 由木緑道散策コース～大栗川の橋とフクロウのオブジェを求めて～ | 大塚・帝京大学駅～南大沢駅  |
| 18 | 上柚木公園陸上競技場周辺自然散策コース            | 南大沢駅～南大沢駅      |
| 19 | 八王子市民球場周辺散策コース                 | 西八王子駅～八王子駅     |
| 20 | 八高線沿いと川沿いをのんびり散策するコース          | 小宮駅～京王八王子駅     |
| 21 | 八王子駅から西八王子駅まで 煙突めぐりコース         | 八王子駅～西八王子駅     |

アクセスガイド

- 新宿方面から  
JR中央線、京王線を利用。  
自動車の場合は中央自動車道、甲州街道を利用。
- 厚木方面から  
JR相模線を利用。  
自動車の場合は国道129号線を利用。
- 横浜・町田方面から  
JR横浜線を利用。  
自動車の場合は国道16号線を利用。
- 拝島方面から  
JR八高線を利用。  
自動車の場合は国道16号線を利用。



交通機関への問い合わせ

- 鉄道 | J R 線: ☎050-2016-1600 京王線: ☎042-357-6161
- バス | 西東京バス: ☎042-646-9012 京王バス南: ☎042-352-3713  
: ☎042-646-9041 神奈川中央バス: ☎042-678-6550  
京王バス: ☎042-352-3713

■京王線 ■京王バス・西東京バス ■神奈川中央バス


**八王子市 産業振興部 観光課**  
 東京都八王子市元本郷町3-24-1 ☎042-626-3111  
 URL <http://www.city.hachioji.tokyo.jp>  
**公益社団法人 八王子観光協会**  
 東京都八王子市旭町10-2 TCビル5F  
 ☎042-643-3115  
 発行日:平成25年10月(第2版)

FSC 認証紙マーク  
 制作 東京カートグラフィック株式会社  
 ☎03-3392-6717

# 八王子 発見物語 21

ディスカバーウォーク HACHIOJI DISCOVER STORY 21

甲州街道沿いの寺院と武蔵陵墓地コース



③南浅川

③熊野神社 (縁結びの木)

④旧甲州街道

ディスカバーウォーク〈全21コース!〉



コース 4 のルート