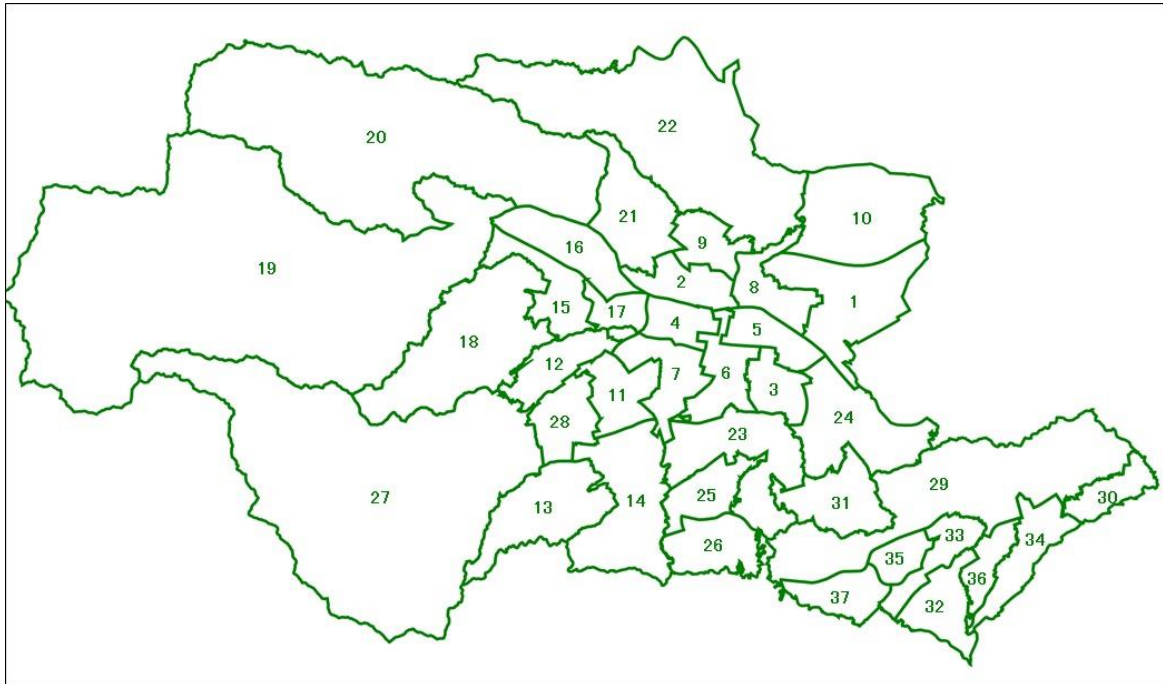


(仮称) 地域づくり推進基本方針に係る八王子市の現状把握について

1. 中学校区の地域区分

「(仮称) 地域づくり推進基本方針」の策定にあたっては、地域の関係団体が主体的に地域づくりを推進し、地域における問題や課題を解決していく仕組みを築くため、より市民生活に身近な生活圏域である以下の37中学校区の地域区分を利用する。

図表1 本市の中学校区



No	中学校区名	No	中学校区名	No	中学校区名	No	中学校区名
1	第一中学校区	11	横山中学校区	21	檜原中学校区	31	中山中学校区
2	第二中学校区	12	長房中学校区	22	加住中学校区	32	南大沢中学校区
3	第三中学校区	13	館中学校区	23	由井中学校区	33	宮上中学校区
4	第四中学校区	14	櫛田中学校区	24	打越中学校区	34	別所中学校区
5	第五中学校区	15	元八王子中学校区	25	みなみ野中学校区	35	上柚木中学校区
6	第六中学校区	16	四谷中学校区	26	七国中学校区	36	松木中学校区
7	第七中学校区	17	横川中学校区	27	浅川中学校区	37	鑓水中学校区
8	ひよどり山中学校区	18	城山中学校区	28	陵南中学校区		
9	甲ノ原中学校区	19	恩方中学校区	29	由木中学校区		
10	石川中学校区	20	川口中学校区	30	松が谷中学校区		

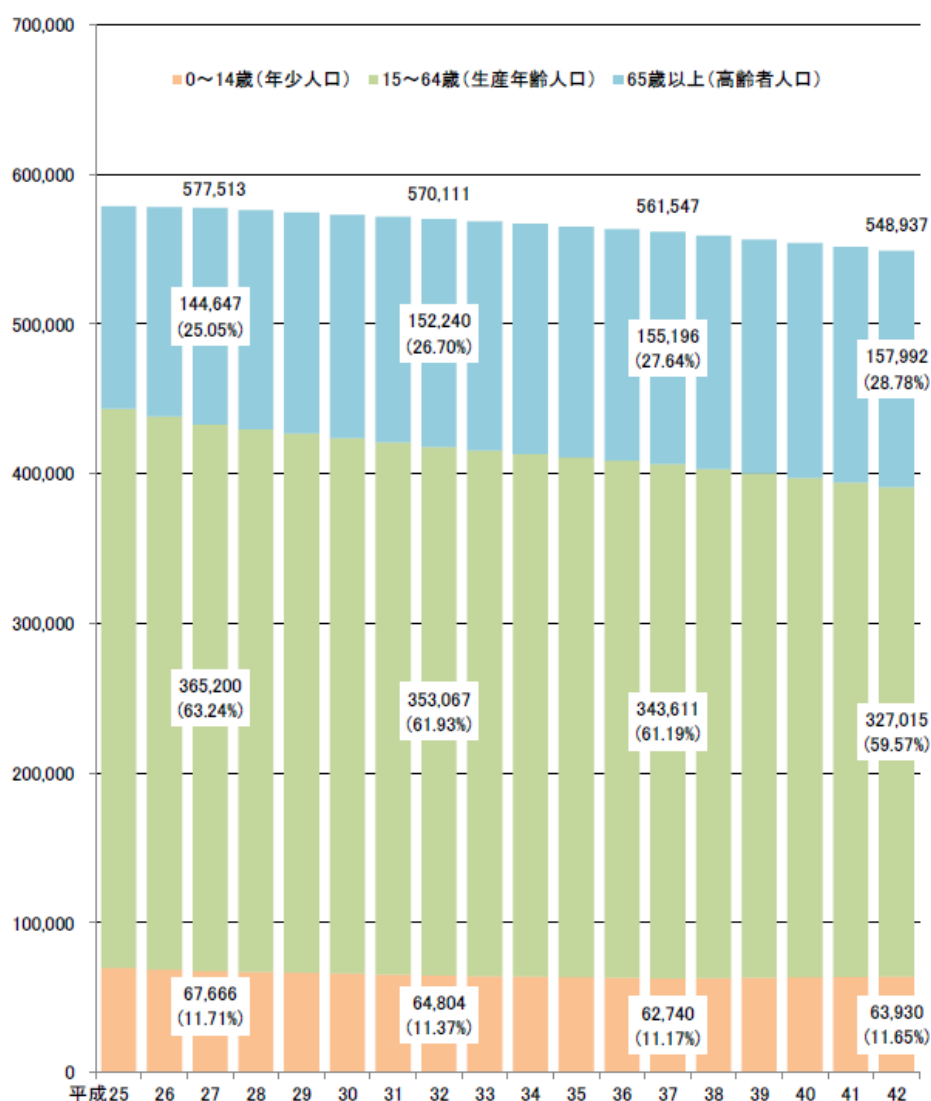
2. 人口

(1) 本市の人口推計

本市における将来の総人口の推計結果をみると、今後緩やかな減少傾向が続き、令和12(2030)年までに約3万人程度が減少する見込みとなっている。

年齢3区分別人口で見ると、年少人口は平成30年代半ばにかけて減少が続き、それ以降はほぼ横ばいとなっている。生産年齢人口は減少傾向が続き、令和12(2030)年には38,185人減少(10.5%減)している。老年人口は令和12(2030)年まで増加し続け、平成27(2015)年と比べて13,345人増加(9.23%増)し、約15.8万人となり、高齢化率は30%近くまで達することが見込まれている。

図表2 本市の将来人口推計(平成25(2013)年～令和12(2030)年)
(人)



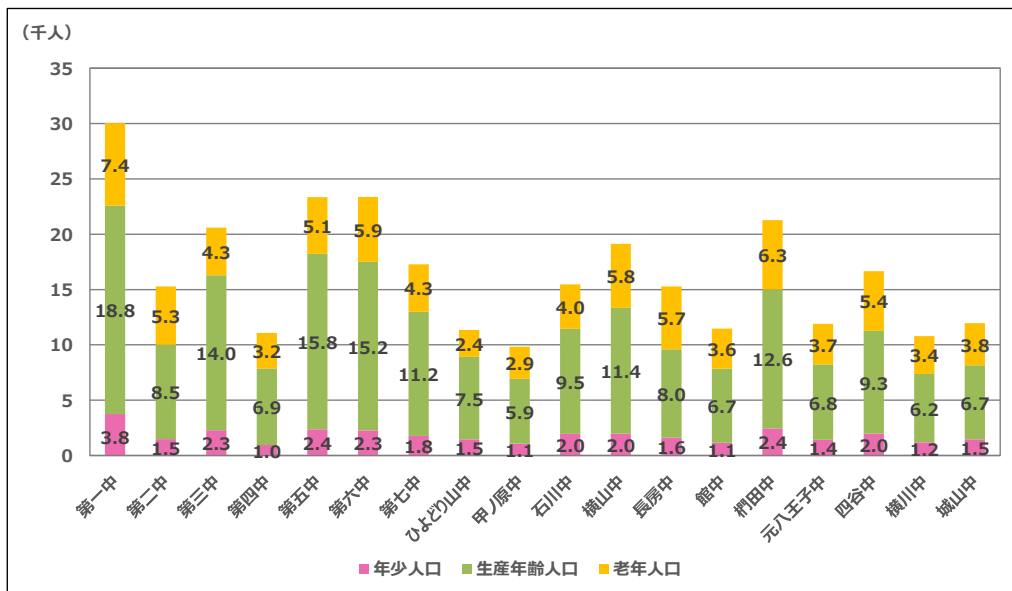
出典：「八王子市基本構想・基本計画 2018 基本計画改定版」

(作成については、平成27年国勢調査を基に推計)

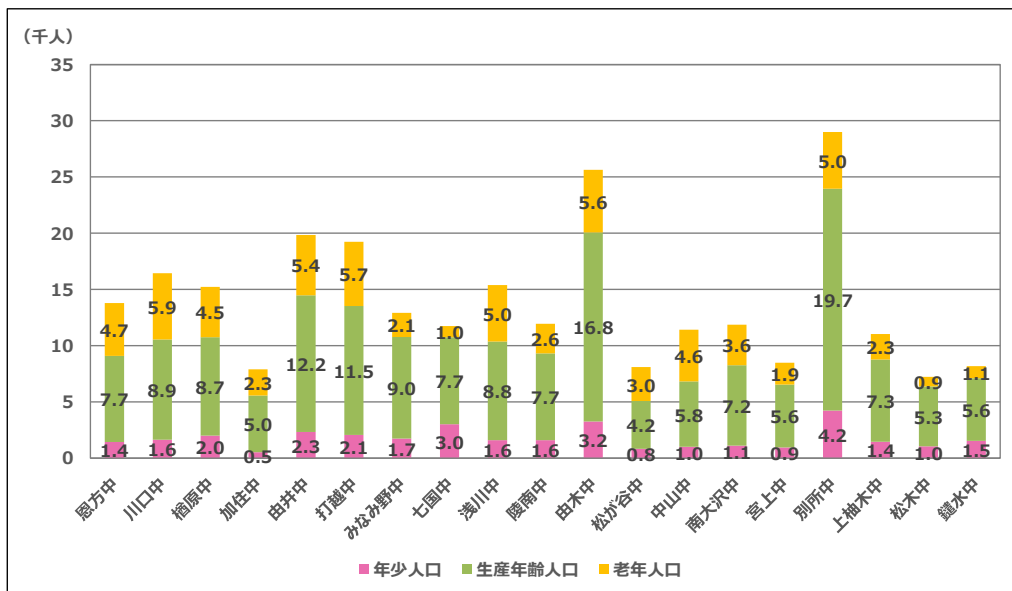
(2) 中学校区別の人口

平成 31 (2019) 年現在、本市の総人口は 561,407 人であり、年齢 3 区分別の人口構成は年少人口が 65,874 人 (構成比 11.7%)、生産年齢人口が 345,779 人 (61.6%)、老年人口が 149,754 人 (26.7%) となっている。中学校区別でみた人口は、以下のとおり。

図表 3-1 中学校区別人口 (平成 31 (2019) 年、年齢 3 区分別) (1 / 2)



図表 3-2 中学校区別人口 (平成 31 (2019) 年、年齢 3 区分別) (2 / 2)

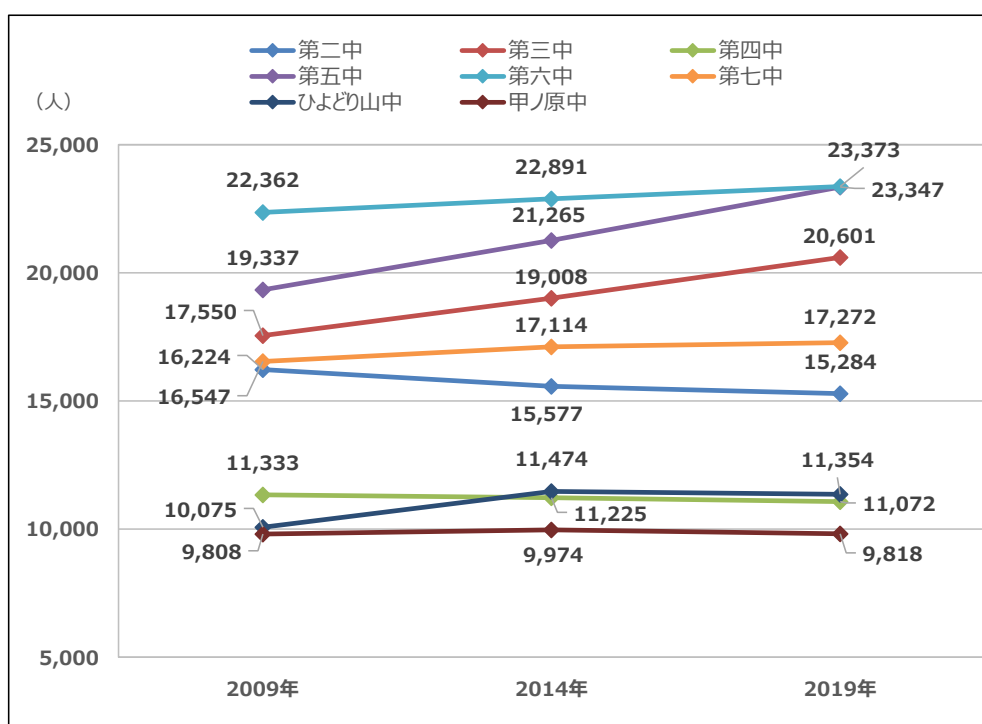


出典：八王子市「住民基本台帳」をもとに作成

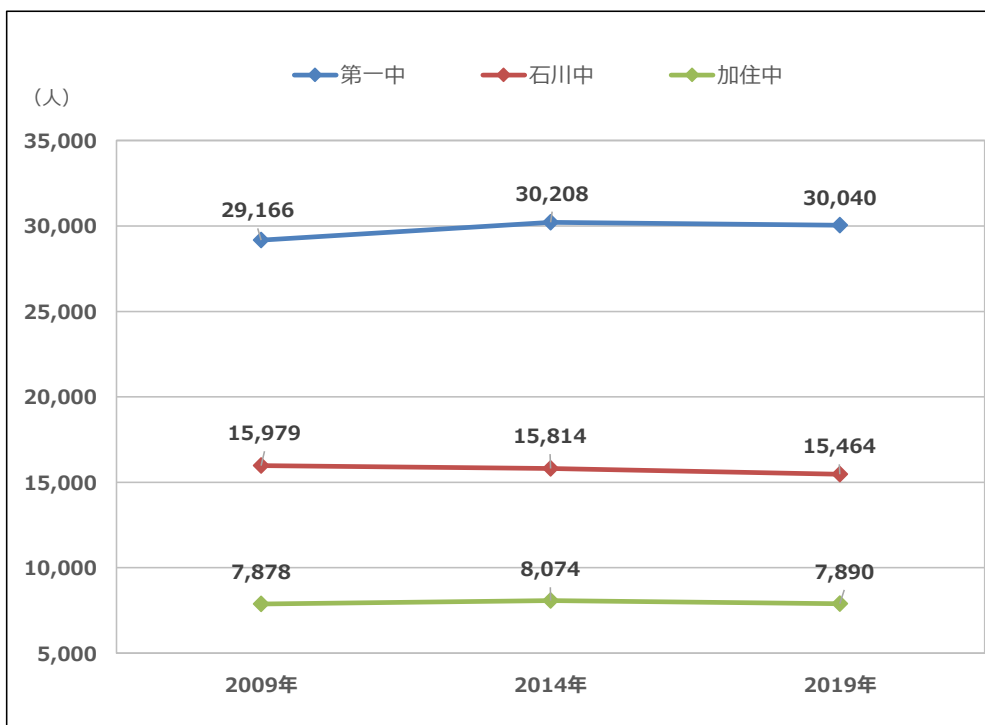
基本構想・基本計画「八王子ビジョン 2022」において示されている、「中央地域」「北部地域」「西部地域」「西南部地域」「東南部地域」「東部地域」の6地域区分を用いて、地域特性の類似する地域別にみた中学校区別の人口推移は、以下のとおり。

図表4 6地域別での中学校区別の人口推移
(平成21(2009)年・平成26(2014)年・平成31(2019)年比較)

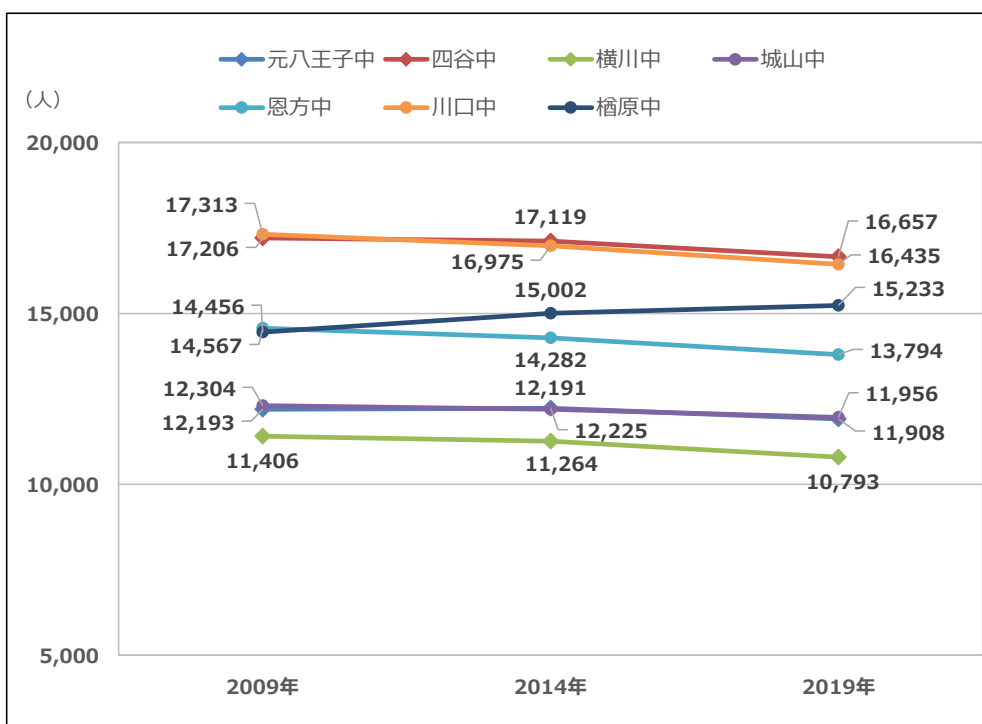
【中央部地域】



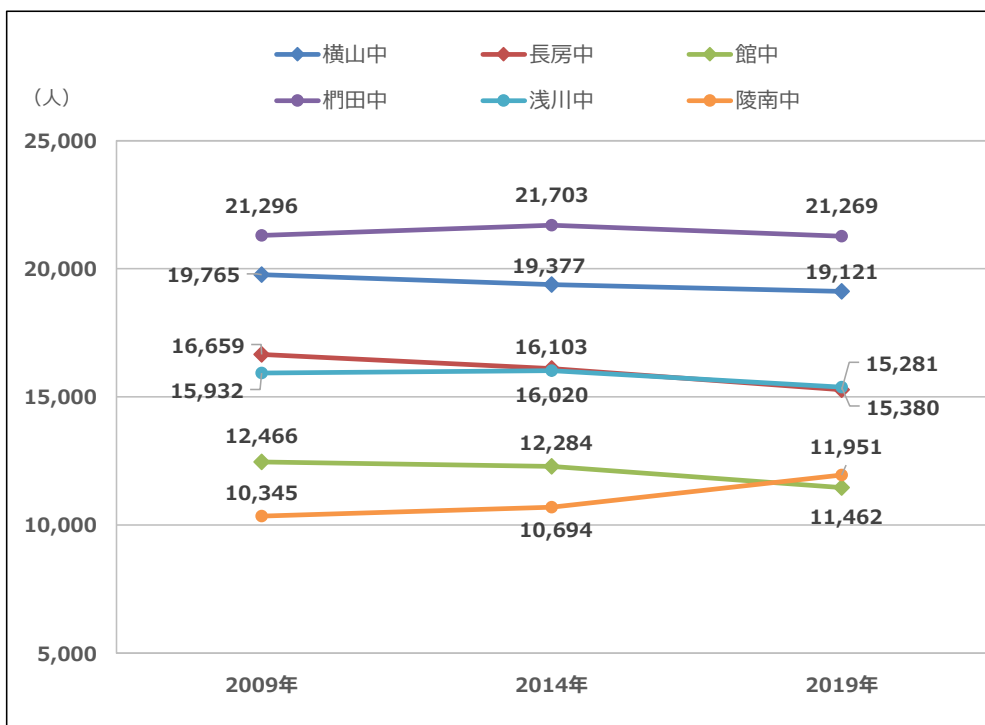
【北部地域】



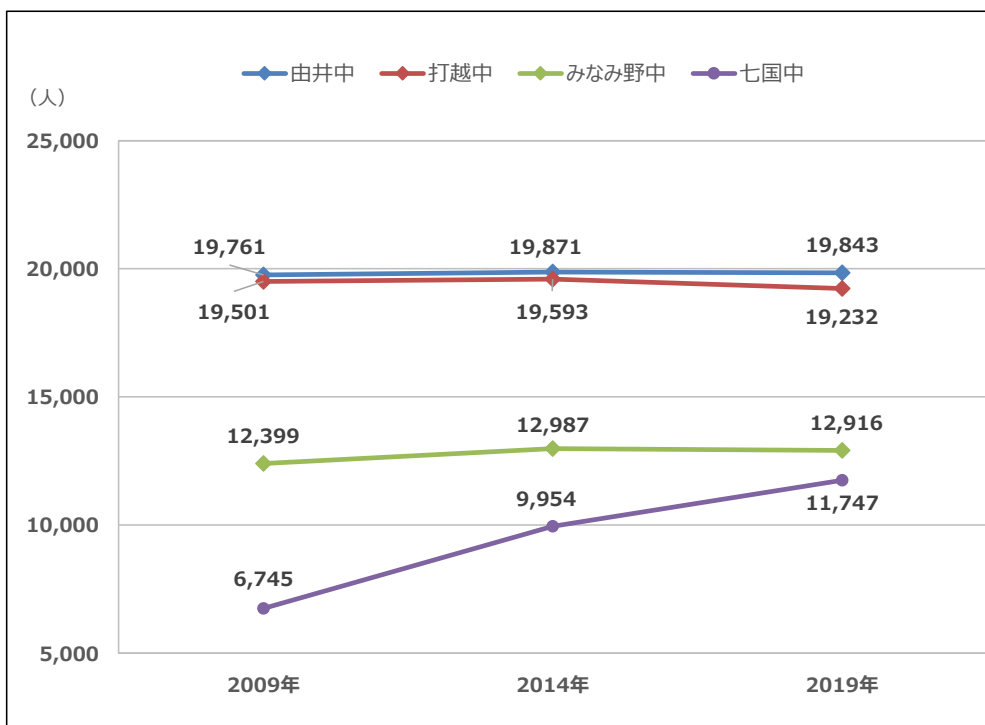
【西部地域】



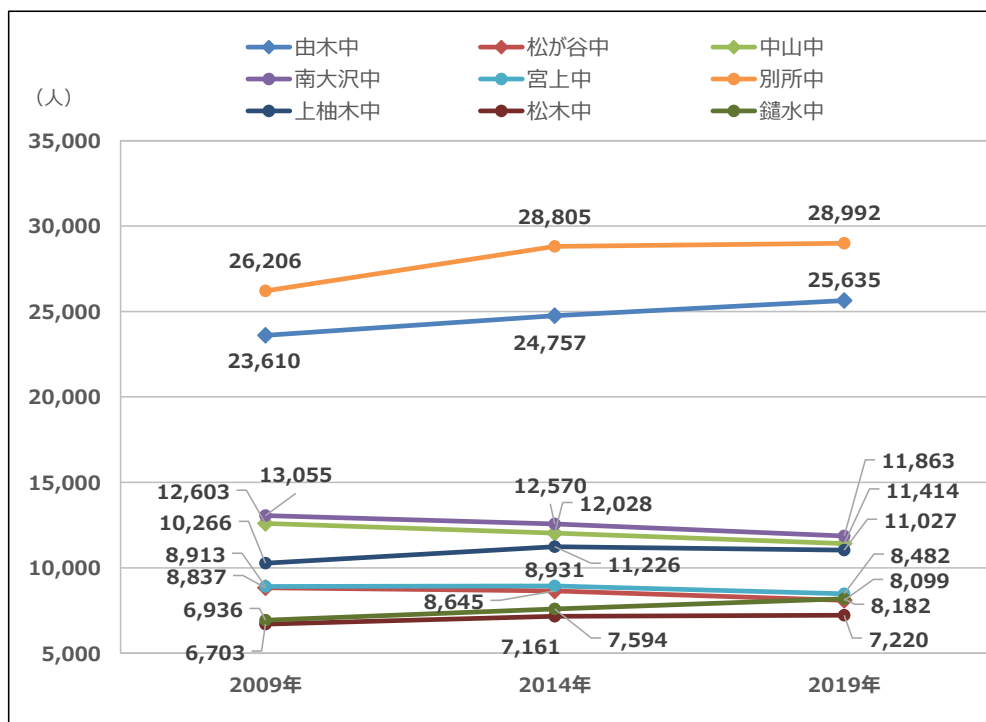
【西南部地域】



【東南部地域】



【東部地域】



【参考図表】中学校区別の人口推移

(平成 21(2009)年・平成 26(2014)年・平成 31(2019)年比較、年齢 3 区分別)

地域区分	中学校区	平成21(2009)年												
		総数	年少人口(0歳~14歳)				生産年齢人口(15歳~64歳)				老年人口(65歳~)			
			実数	増減数	増減率	構成比	実数	増減数	増減率	構成比	実数	増減数	増減率	構成比
		547,702	73,045	—	—	13.3	365,036	—	—	66.6	109,621	—	—	20.0
北部	第一中	29,166	4,249	—	—	14.6	19,543	—	—	67.0	5,374	—	—	18.4
中央	第二中	16,224	1,744	—	—	10.7	9,932	—	—	61.2	4,548	—	—	28.0
中央	第三中	17,550	1,845	—	—	10.5	12,441	—	—	70.9	3,264	—	—	18.6
中央	第四中	11,333	1,158	—	—	10.2	7,463	—	—	65.9	2,712	—	—	23.9
中央	第五中	19,337	1,865	—	—	9.6	13,747	—	—	71.1	3,725	—	—	19.3
中央	第六中	22,362	2,413	—	—	10.8	15,117	—	—	67.6	4,832	—	—	21.6
中央	第七中	16,547	1,992	—	—	12.0	11,165	—	—	67.5	3,390	—	—	20.5
中央	ひよどり山中	10,075	1,266	—	—	12.6	7,144	—	—	70.9	1,665	—	—	16.5
中央	甲ノ原中	9,808	1,057	—	—	10.8	6,436	—	—	65.6	2,315	—	—	23.6
北部	石川中	15,979	2,446	—	—	15.3	11,004	—	—	68.9	2,529	—	—	15.8
西南部	横山中	19,765	2,192	—	—	11.1	12,789	—	—	64.7	4,784	—	—	24.2
西南部	長房中	16,659	2,062	—	—	12.4	9,643	—	—	57.9	4,954	—	—	29.7
西南部	館中	12,466	1,668	—	—	13.4	8,008	—	—	64.2	2,790	—	—	22.4
西南部	桐田中	21,296	2,791	—	—	13.1	14,227	—	—	66.8	4,278	—	—	20.1
西部	元八王子中	12,193	1,795	—	—	14.7	7,740	—	—	63.5	2,658	—	—	21.8
西部	四谷中	17,206	2,235	—	—	13.0	10,737	—	—	62.4	4,234	—	—	24.6
西部	横川中	11,406	1,440	—	—	12.6	7,469	—	—	65.5	2,497	—	—	21.9
西部	城山中	12,304	1,663	—	—	13.5	8,032	—	—	65.3	2,609	—	—	21.2
西部	恩方中	14,567	1,838	—	—	12.6	9,448	—	—	64.9	3,281	—	—	22.5
西部	川口中	17,313	2,074	—	—	12.0	10,945	—	—	63.2	4,294	—	—	24.8
西部	榑原中	14,456	1,847	—	—	12.8	9,236	—	—	63.9	3,373	—	—	23.3
北部	加住中	7,878	598	—	—	7.6	5,606	—	—	71.2	1,674	—	—	21.2
東南部	由井中	19,761	2,500	—	—	12.7	13,277	—	—	67.2	3,984	—	—	20.2
東南部	打越中	19,501	2,208	—	—	11.3	12,480	—	—	64.0	4,813	—	—	24.7
東南部	みなみ野中	12,399	2,682	—	—	21.6	8,528	—	—	68.8	1,189	—	—	9.6
東南部	七国中	6,745	1,912	—	—	28.3	4,359	—	—	64.6	474	—	—	7.0
西南部	浅川中	15,932	1,737	—	—	10.9	10,255	—	—	64.4	3,940	—	—	24.7
西南部	陵南中	10,345	1,541	—	—	14.9	7,011	—	—	67.8	1,793	—	—	17.3
東部	由木中	23,610	3,411	—	—	14.4	16,172	—	—	68.5	4,027	—	—	17.1
東部	松が谷中	8,837	1,027	—	—	11.6	5,803	—	—	65.7	2,007	—	—	22.7
東部	中山中	12,603	1,249	—	—	9.9	7,747	—	—	61.5	3,607	—	—	28.6
東部	南大沢中	13,055	1,655	—	—	12.7	9,312	—	—	71.3	2,088	—	—	16.0
東部	宮上中	8,913	1,557	—	—	17.5	6,458	—	—	72.5	898	—	—	10.1
東部	別所中	26,206	4,426	—	—	16.9	19,071	—	—	72.8	2,709	—	—	10.3
東部	上柚木中	10,266	1,724	—	—	16.8	7,300	—	—	71.1	1,242	—	—	12.1
東部	松木中	6,703	1,302	—	—	19.4	4,952	—	—	73.9	449	—	—	6.7
東部	鍵水中	6,936	1,876	—	—	27.0	4,439	—	—	64.0	621	—	—	9.0

地域区分	中学校区	平成26(2014)年													
		総数	年少人口(0歳~14歳)				生産年齢人口(15歳~64歳)				老年人口(65歳~)				
			実数	増減数	増減率	構成比	実数	増減数	増減率	構成比	実数	増減数	増減率	構成比	
	八王子市全体	561,985	71,163	▲ 1,882	▲ 2.6	12.7	358,513	▲ 6,523	▲ 1.8	63.8	132,309	22,688	20.7	23.5	
北部	第一中	30,208	4,115	▲ 134	▲ 3.2	13.6	19,495	▲ 48	▲ 0.2	64.5	6,598	1,224	22.8	21.8	
中央	第二中	15,577	1,520	▲ 224	▲ 12.8	9.8	9,163	▲ 769	▲ 7.7	58.8	4,894	346	7.6	31.4	
中央	第三中	19,008	2,018	173	9.4	10.6	13,088	647	5.2	68.9	3,902	638	19.5	20.5	
中央	第四中	11,225	1,027	▲ 131	▲ 11.3	9.1	7,186	▲ 277	▲ 3.7	64.0	3,012	300	11.1	26.8	
中央	第五中	21,265	2,106	241	12.9	9.9	14,673	926	6.7	69.0	4,486	761	20.4	21.1	
中央	第六中	22,891	2,272	▲ 141	▲ 5.8	9.9	15,172	55	0.4	66.3	5,447	615	12.7	23.8	
中央	第七中	17,114	1,952	▲ 40	▲ 2.0	11.4	11,292	127	1.1	66.0	3,870	480	14.2	22.6	
中央	ひよどり山中	11,474	1,523	257	20.3	13.3	7,816	672	9.4	68.1	2,135	470	28.2	18.6	
中央	甲ノ原中	9,974	1,102	45	4.3	11.0	6,167	▲ 269	▲ 4.2	61.8	2,705	390	16.8	27.1	
北部	石川中	15,814	2,300	▲ 146	▲ 6.0	14.5	10,199	▲ 805	▲ 7.3	64.5	3,315	786	31.1	21.0	
西南部	横山中	19,377	2,116	▲ 76	▲ 3.5	10.9	11,993	▲ 796	▲ 6.2	61.9	5,288	484	10.1	27.2	
西南部	長房中	16,103	1,792	▲ 270	▲ 13.1	11.1	8,798	▲ 845	▲ 8.8	54.6	5,513	559	11.3	34.2	
西南部	館中	12,284	1,475	▲ 193	▲ 11.6	12.0	7,489	▲ 519	▲ 6.5	61.0	3,320	530	19.0	27.0	
西南部	桐田中	21,703	2,798	7	0.3	12.9	13,502	▲ 725	▲ 5.1	62.2	5,403	1,125	26.3	24.9	
西部	元八王子中	12,225	1,669	▲ 126	▲ 7.0	13.7	7,252	▲ 488	▲ 6.3	59.3	3,304	646	24.3	27.0	
西部	四谷中	17,119	2,157	▲ 78	▲ 3.5	12.6	10,107	▲ 630	▲ 5.9	59.0	4,855	621	14.7	28.4	
西部	横川中	11,264	1,338	▲ 102	▲ 7.1	11.9	6,908	▲ 561	▲ 7.5	61.3	3,018	521	20.9	26.8	
西部	城山中	12,191	1,684	21	1.3	13.8	7,194	▲ 838	▲ 10.4	59.0	3,313	704	27.0	27.2	
西部	恩方中	14,282	1,660	▲ 178	▲ 9.7	11.6	8,518	▲ 930	▲ 9.8	59.6	4,104	823	25.1	28.7	
西部	川口中	16,975	1,882	▲ 192	▲ 9.3	11.1	9,866	▲ 1,079	▲ 9.9	58.1	5,227	933	21.7	30.8	
西部	榑原中	15,002	1,981	134	7.3	13.2	9,023	▲ 213	▲ 2.3	60.1	3,998	625	18.5	26.6	
北部	加住中	8,074	592	▲ 6	▲ 1.0	7.3	5,449	▲ 157	▲ 2.8	67.5	2,033	359	21.4	25.2	
東南部	由井中	19,871	2,483	▲ 17	▲ 0.7	12.5	12,645	▲ 632	▲ 4.8	63.6	4,743	759	19.1	23.9	
東南部	打越中	19,593	2,206	▲ 2	▲ 0.1	11.3	11,982	▲ 498	▲ 4.0	61.2	5,405	592	12.3	27.6	
東南部	みなみ野中	12,987	2,284	▲ 398	▲ 14.8	17.6	9,044	516	6.1	69.6	1,659	470	39.5	12.8	
東南部	七国中	9,954	2,845	933	48.8	28.6	6,347	1,988	45.6	63.8	762	288	60.8	7.7	
西南部	浅川中	16,020	1,712	▲ 25	▲ 1.4	10.7	9,700	▲ 555	▲ 5.4	60.5	4,608	688	17.0	28.8	
西南部	陵南中	10,694	1,445	▲ 96	▲ 6.2	13.5	7,115	104	1.5	66.5	2,134	341	19.0	20.0	
東部	由木中	24,757	3,412	1	0.0	13.8	16,337	165	1.0	66.0	5,008	981	24.4	20.2	
東部	松が谷中	8,645	981	▲ 46	▲ 4.5	11.3	4,994	▲ 809	▲ 13.9	57.8	2,670	663	33.0	30.9	
東部	中山中	12,028	1,147	▲ 102	▲ 8.2	9.5	6,482	▲ 1,265	▲ 16.3	53.9	4,399	792	22.0	36.6	
東部	南大沢中	12,570	1,303	▲ 352	▲ 21.3	10.4	8,388	▲ 924	▲ 9.9	66.7	2,879	791	37.9	22.9	
東部	宮上中	8,931	1,186	▲ 371	▲ 23.8	13.3	6,392	▲ 66	▲ 1.0	71.6	1,353	455	50.7	15.1	
東部	別所中	28,805	4,398	▲ 28	▲ 0.6	15.3	20,612	1,541	8.1	71.6	3,795	1,086	40.1	13.2	
東部	上柚木中	11,226	1,654	▲ 70	▲ 4.1	14.7	7,859	559	7.7	70.0	1,713	471	37.9	15.3	
東部	松木中	7,161	1,308	6	0.5	18.3	5,219	267	5.4	72.9	634	185	41.2	8.9	
東部	鍵水中	7,594	1,720	▲ 156	▲ 8.3	22.6	5,047	608	13.7	66.5	827	206	33.2	10.9	

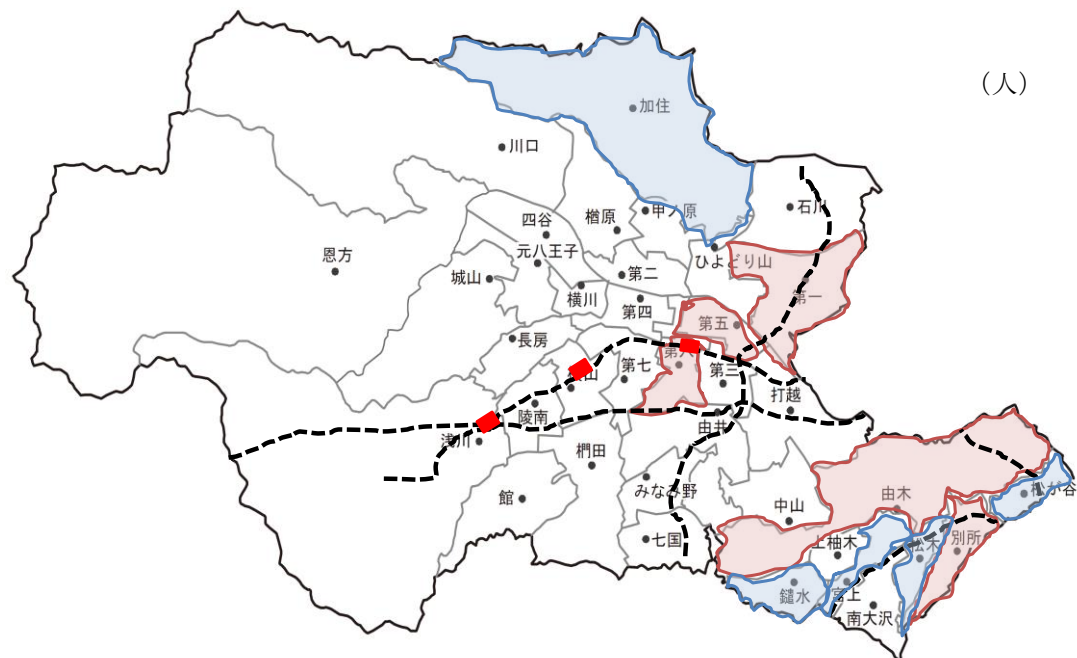
地域区分	中学校区	平成31(2019)年													
		総数	年少人口(0歳~14歳)				生産年齢人口(15歳~64歳)				老年人口(65歳~)				
			実数	増減数	増減率	構成比	実数	増減数	増減率	構成比	実数	増減数	増減率	構成比	
八王子市全体		561,407	65,874	▲ 5,289	▲ 7.4	11.7	345,779	▲ 12,734	▲ 3.6	61.6	149,754	17,445	13.2	26.7	
北部	第一中	30,040	3,755	▲ 360	▲ 8.7	12.5	18,845	▲ 650	▲ 3.3	62.7	7,440	842	12.8	24.8	
中央	第二中	15,284	1,474	▲ 46	▲ 3.0	9.6	8,534	▲ 629	▲ 6.9	55.8	5,276	382	7.8	34.5	
中央	第三中	20,601	2,290	272	13.5	11.1	14,000	912	7.0	68.0	4,311	409	10.5	20.9	
中央	第四中	11,072	950	▲ 77	▲ 7.5	8.6	6,910	▲ 276	▲ 3.8	62.4	3,212	200	6.6	29.0	
中央	第五中	23,347	2,371	265	12.6	10.2	15,847	1,174	8.0	67.9	5,129	643	14.3	22.0	
中央	第六中	23,373	2,271	▲ 1	▲ 0.0	9.7	15,242	70	0.5	65.2	5,860	413	7.6	25.1	
中央	第七中	17,272	1,766	▲ 186	▲ 9.5	10.2	11,238	▲ 54	▲ 0.5	65.1	4,268	398	10.3	24.7	
中央	ひよどり山中	11,354	1,464	▲ 59	▲ 3.9	12.9	7,453	▲ 363	▲ 4.6	65.6	2,437	302	14.1	21.5	
中央	甲ノ原中	9,818	1,072	▲ 30	▲ 2.7	10.9	5,858	▲ 309	▲ 5.0	59.7	2,888	183	6.8	29.4	
北部	石川中	15,464	1,961	▲ 339	▲ 14.7	12.7	9,486	▲ 713	▲ 7.0	61.3	4,017	702	21.2	26.0	
西南部	横山中	19,121	1,969	▲ 147	▲ 6.9	10.3	11,376	▲ 617	▲ 5.1	59.5	5,776	508	9.6	30.2	
西南部	長房中	15,281	1,602	▲ 190	▲ 10.6	10.5	7,995	▲ 803	▲ 9.1	52.3	5,684	171	3.1	37.2	
西南部	館中	11,462	1,144	▲ 331	▲ 22.4	10.0	6,695	▲ 794	▲ 10.6	58.4	3,623	303	9.1	31.6	
西南部	櫛田中	21,269	2,446	▲ 352	▲ 12.6	11.5	12,560	▲ 942	▲ 7.0	59.1	6,263	860	15.9	29.4	
西部	元八王子中	11,908	1,417	▲ 252	▲ 15.1	11.9	6,821	▲ 431	▲ 5.9	57.3	3,670	366	11.1	30.8	
西部	四谷中	16,657	1,973	▲ 184	▲ 8.5	11.8	9,296	▲ 811	▲ 8.0	55.8	5,388	533	11.0	32.3	
西部	横川中	10,793	1,187	▲ 151	▲ 11.3	11.0	6,193	▲ 715	▲ 10.4	57.4	3,413	395	13.1	31.6	
西部	城山中	11,956	1,468	▲ 216	▲ 12.8	12.3	6,680	▲ 514	▲ 7.1	55.9	3,808	495	14.9	31.9	
西部	恩方中	13,794	1,440	▲ 220	▲ 13.3	10.4	7,652	▲ 866	▲ 10.2	55.5	4,702	598	14.6	34.1	
西部	川口中	16,435	1,637	▲ 245	▲ 13.0	10.0	8,902	▲ 964	▲ 9.8	54.2	5,896	669	12.8	35.9	
西部	檜原中	15,233	2,004	23	1.2	13.2	8,736	▲ 287	▲ 3.2	57.3	4,493	495	12.4	29.5	
北部	加住中	7,890	526	▲ 66	▲ 11.1	6.7	5,042	▲ 407	▲ 7.5	63.9	2,322	289	14.2	29.4	
東南部	由井中	19,843	2,317	▲ 166	▲ 6.7	11.7	12,164	▲ 481	▲ 3.8	61.3	5,362	619	13.1	27.0	
東南部	打越中	19,232	2,054	▲ 152	▲ 6.9	10.7	11,460	▲ 522	▲ 4.4	59.6	5,718	313	5.8	29.7	
東南部	みなみ野中	12,916	1,738	▲ 546	▲ 23.9	13.5	9,029	▲ 15	▲ 0.2	69.9	2,149	490	29.5	16.6	
東南部	七国中	11,747	3,001	156	5.5	25.5	7,741	1,394	22.0	65.9	1,005	243	31.9	8.6	
西南部	浅川中	15,380	1,585	▲ 127	▲ 7.4	10.3	8,784	▲ 916	▲ 9.4	57.1	5,011	403	8.7	32.6	
西南部	陵南中	11,951	1,600	155	10.7	13.4	7,703	588	8.3	64.5	2,648	514	24.1	22.2	
東部	由木中	25,635	3,249	▲ 163	▲ 4.8	12.7	16,810	473	2.9	65.6	5,576	568	11.3	21.8	
東部	松が谷中	8,099	830	▲ 151	▲ 15.4	10.2	4,240	▲ 754	▲ 15.1	52.4	3,029	359	13.4	37.4	
東部	中山中	11,414	1,010	▲ 137	▲ 11.9	8.8	5,803	▲ 679	▲ 10.5	50.8	4,601	202	4.6	40.3	
東部	南大沢中	11,863	1,100	▲ 203	▲ 15.6	9.3	7,150	▲ 1,238	▲ 14.8	60.3	3,613	734	25.5	30.5	
東部	宮上中	8,482	945	▲ 241	▲ 20.3	11.1	5,592	▲ 800	▲ 12.5	65.9	1,945	592	43.8	22.9	
東部	別所中	28,992	4,233	▲ 165	▲ 3.8	14.6	19,721	▲ 891	▲ 4.3	68.0	5,038	1,243	32.8	17.4	
東部	上柚木中	11,027	1,447	▲ 207	▲ 12.5	13.1	7,324	▲ 535	▲ 6.8	66.4	2,256	543	31.7	20.5	
東部	松木中	7,220	1,046	▲ 262	▲ 20.0	14.5	5,323	104	2.0	73.7	851	217	34.2	11.8	
東部	鍵水中	8,182	1,532	▲ 188	▲ 10.9	18.7	5,574	527	10.4	68.1	1,076	249	30.1	13.2	

※増減率の前回比較において、赤色セルは10.0%以上増加している校区、青色セルは10.0%以上減少している校区を示している。

※37 中学校区に概ね相当する町単位で人口を分割しているため、厳密な中学校区別での実数とは誤差が生じるおそれがある。

中学校区別の人口総数をみると、第一中が30,040人で最も多く、次いで別所中が28,992人、由木中が25,635人、第六中が23,373人、第五中が23,347人の順に続いている。JR中央線・八高線の八王子駅周辺や京王相模原線周辺の校区の人口が多い傾向にある。一方、東部を中心に人口総数の少ない校区が見られる。

図表5 中学校区別人口【人口総数の上位5位（赤色）・下位5位（青色）】
平成31(2019年)

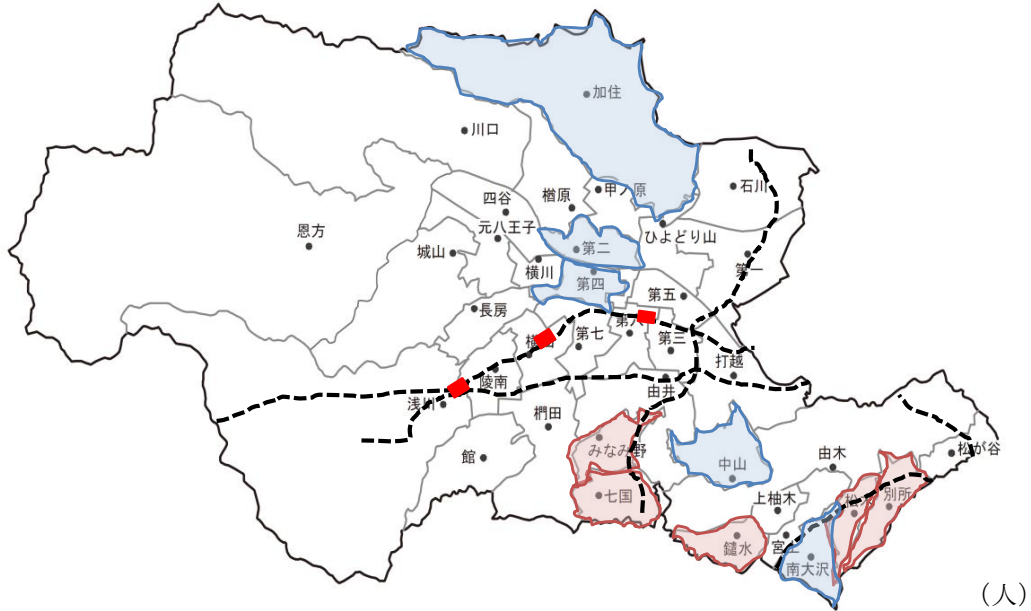


図表6 中学校区別人口【人口総数高位順】平成31(2019年)

地域区分	中学校区	平成31(2019)年												
		総数	年少人口(0歳~14歳)				生産年齢人口(15歳~64歳)				老年人口(65歳~)			
			実数	増減数	増減率	構成比	実数	増減数	増減率	構成比	実数	増減数	増減率	構成比
八王子市全体		561,407	65,874	▲5,289	▲7.4	11.7	345,779	▲12,734	▲3.6	61.6	149,754	17,445	13.2	26.7
北部	第一中	30,040	3,755	▲360	▲8.7	12.5	18,845	▲650	▲3.3	62.7	7,440	842	12.8	24.8
東部	別所中	28,992	4,233	▲165	▲3.8	14.6	19,721	▲891	▲4.3	68.0	5,038	1,243	32.8	17.4
東部	由木中	25,635	3,249	▲163	▲4.8	12.7	16,810	473	2.9	65.6	5,576	568	11.3	21.8
中央	第六中	23,373	2,271	▲1	▲0.0	9.7	15,242	70	0.5	65.2	5,860	413	7.6	25.1
中央	第五中	23,347	2,371	265	12.6	10.2	15,847	1,174	8.0	67.9	5,129	643	14.3	22.0
西南部	桐山中	21,269	2,446	▲352	▲12.6	11.5	12,560	▲942	▲7.0	59.1	6,263	860	15.9	29.4
中央	第三中	20,601	2,290	272	13.5	11.1	14,000	912	7.0	68.0	4,311	409	10.5	20.9
東南部	由井中	19,843	2,317	▲166	▲6.7	11.7	12,164	▲481	▲3.8	61.3	5,362	619	13.1	27.0
東南部	打越中	19,232	2,054	▲152	▲6.9	10.7	11,460	▲522	▲4.4	59.6	5,718	313	5.8	29.7
西南部	横山中	19,121	1,969	▲147	▲6.9	10.3	11,376	▲617	▲5.1	59.5	5,776	508	9.6	30.2
中央	第七中	17,272	1,766	▲186	▲9.5	10.2	11,238	▲54	▲0.5	65.1	4,268	398	10.3	24.7
西部	四谷中	16,857	1,973	▲184	▲8.5	11.8	9,296	▲811	▲8.0	55.8	5,388	533	11.0	32.3
西部	川口中	16,435	1,637	▲245	▲13.0	10.0	8,902	▲964	▲9.8	54.2	5,896	669	12.8	35.9
北部	石川中	15,464	1,961	▲339	▲14.7	12.7	9,486	▲713	▲7.0	61.3	4,017	702	21.2	26.0
西南部	浅川中	15,380	1,585	▲127	▲7.4	10.3	8,784	▲916	▲9.4	57.1	5,011	403	8.7	32.6
中央	第二中	15,284	1,474	▲46	▲3.0	9.6	8,534	▲629	▲6.9	55.8	5,276	382	7.8	34.5
西南部	長房中	15,281	1,602	▲190	▲10.6	10.5	7,995	▲803	▲9.1	52.3	5,684	171	3.1	37.2
西部	檜原中	15,233	2,004	23	1.2	13.2	8,736	▲287	▲3.2	57.3	4,493	495	12.4	29.5
西部	恩方中	13,794	1,440	▲220	▲13.3	10.4	7,652	▲866	▲10.2	55.5	4,702	598	14.6	34.1
東南部	みなみ野中	12,916	1,738	▲546	▲23.9	13.5	9,029	▲15	▲0.2	69.9	2,149	490	29.5	16.6
西部	城山中	11,956	1,468	▲216	▲12.8	12.3	6,680	▲514	▲7.1	55.9	3,808	495	14.9	31.9
西南部	陵南中	11,951	1,600	155	10.7	13.4	7,703	588	8.3	64.5	2,648	514	24.1	22.2
西部	元八王子中	11,908	1,417	▲252	▲15.1	11.9	6,821	▲431	▲5.9	57.3	3,670	366	11.1	30.8
東部	南大沢中	11,863	1,100	▲203	▲15.6	9.3	7,150	▲1,238	▲14.8	60.3	3,613	734	25.5	30.5
東南部	七国中	11,747	3,001	156	5.5	25.5	7,741	1,394	22.0	65.9	1,005	243	31.9	8.6
西南部	館中	11,462	1,144	▲331	▲22.4	10.0	6,695	▲794	▲10.6	58.4	3,623	303	9.1	31.6
東部	中山中	11,414	1,010	▲137	▲11.9	8.8	5,803	▲679	▲10.5	50.8	4,601	202	4.6	40.3
中央	ひよどり山中	11,354	1,464	▲59	▲3.9	12.9	7,453	▲363	▲4.6	65.6	2,437	302	14.1	21.5
中央	第四中	11,072	950	▲77	▲7.5	8.6	6,910	▲276	▲3.8	62.4	3,212	200	6.6	29.0
東部	上柚木中	11,027	1,447	▲207	▲12.5	13.1	7,324	▲535	▲6.8	66.4	2,256	543	31.7	20.5
西部	横川中	10,793	1,187	▲151	▲11.3	11.0	6,193	▲715	▲10.4	57.4	3,413	395	13.1	31.6
中央	甲ヶ原中	9,818	1,072	▲30	▲2.7	10.9	5,858	▲309	▲5.0	59.7	2,888	183	6.8	29.4
東部	宮上中	8,482	945	▲241	▲20.3	11.1	5,592	▲800	▲12.5	65.9	1,945	592	43.8	22.9
東部	鎌水中	8,182	1,532	▲188	▲10.9	18.7	5,574	527	10.4	68.1	1,076	249	30.1	13.2
東部	松が谷中	8,098	830	▲151	▲15.4	10.2	4,240	▲754	▲15.1	52.4	3,029	359	13.4	37.4
北部	加住中	7,890	526	▲66	▲11.1	6.7	5,042	▲407	▲7.5	63.9	2,322	289	14.2	29.4
東部	松木中	7,220	1,046	▲262	▲20.0	14.5	5,323	104	2.0	73.7	851	217	34.2	11.8

中学校区別の年少人口の割合をみると、七国中が 25.5%（年少人口 3,001 人）で最も多く、次いで鎌水中が 18.7%（1,532 人）、別所中が 14.6%（4,233 人）、松木中が 14.5%（1,046 人）、みなみ野中が 13.5%（1,738 人）の順が続いている。県南部の JR 横浜線周辺や京王相模原線周辺の校区で年少人口の割合が高い傾向にある。一方、東部および中部の一部を中心に年少人口割合の少ない校区が見られる。

図表 7 中学校区別人口【年少人口割合の上位 5 位（赤色）・下位 5 位（青色）】
平成 31(2019 年)



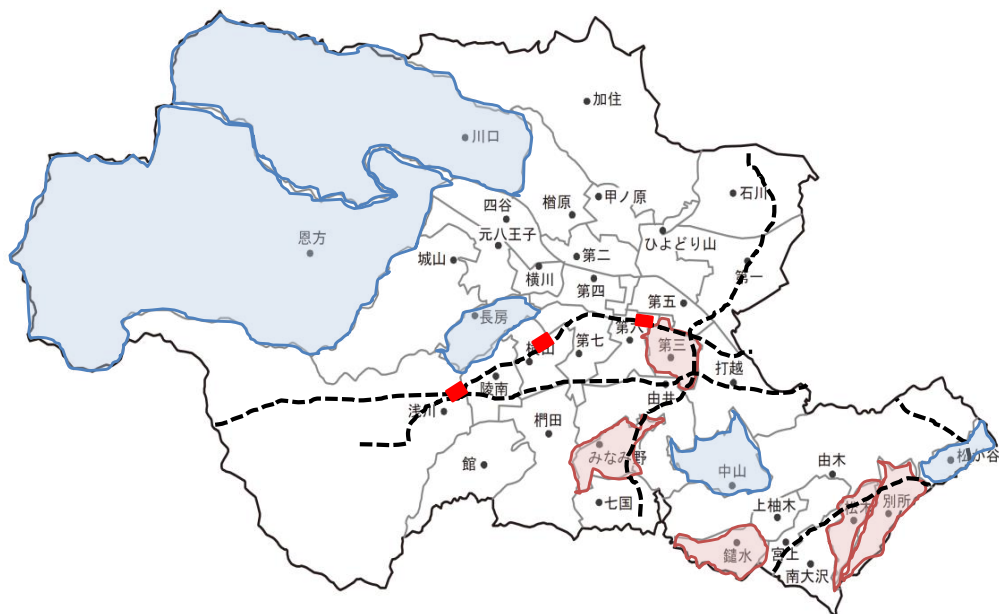
図表 8 中学校区別人口【年少人口割合高位順】平成 31(2019 年)

地域区分	中学校区	平成31(2019)年												
		総数	年少人口(0歳～14歳)				生産年齢人口(15歳～64歳)				老年人口(65歳～)			
			実数	増減数	増減率	構成比	実数	増減数	増減率	構成比	実数	増減数	増減率	構成比
	八王子市全体	561,407	65,874	▲ 5,289	▲ 7.4	11.7	345,779	▲ 12,734	▲ 3.6	61.6	149,754	17,445	13.2	26.7
東南部	七国中	11,747	3,001	▲ 156	5.5	25.5	7,741	1,394	22.0	65.9	1,005	243	31.9	8.6
東部	鎌水中	8,182	1,532	▲ 188	▲ 10.9	18.7	5,574	527	10.4	68.1	1,076	249	30.1	13.2
東部	別所中	28,992	4,233	▲ 165	▲ 3.8	14.6	19,721	▲ 891	▲ 4.3	68.0	5,038	1,243	32.8	17.4
東部	松木中	7,220	1,046	▲ 262	▲ 20.0	14.5	5,323	104	2.0	73.7	851	217	34.2	11.8
東南部	みなみ野中	12,916	1,738	▲ 546	▲ 23.9	13.5	9,029	▲ 15	▲ 0.2	69.9	2,149	490	29.5	16.6
西南部	陵南中	11,951	1,600	155	10.7	13.4	7,703	588	8.3	64.5	2,648	514	24.1	22.2
西部	楷原中	15,233	2,004	23	1.2	13.2	8,736	▲ 287	▲ 3.2	57.3	4,493	495	12.4	29.5
東部	上柚木中	11,027	1,447	▲ 207	▲ 12.5	13.1	7,324	▲ 535	▲ 6.8	66.4	2,256	543	31.7	20.5
中央	ひよどり山中	11,354	1,464	▲ 59	▲ 3.9	12.9	7,453	▲ 363	▲ 4.6	65.6	2,437	302	14.1	21.5
北部	石川中	15,464	1,961	▲ 339	▲ 14.7	12.7	9,486	▲ 713	▲ 7.0	61.3	4,017	702	21.2	26.0
東部	由木中	25,635	3,249	▲ 163	▲ 4.8	12.7	16,810	473	2.9	65.6	5,576	568	11.3	21.8
北部	第一中	30,040	3,755	▲ 360	▲ 8.7	12.5	18,845	▲ 650	▲ 3.3	62.7	7,440	842	12.8	24.8
西部	城山中	11,956	1,468	▲ 216	▲ 12.8	12.3	6,680	▲ 514	▲ 7.1	55.9	3,808	495	14.9	31.9
西部	元八王子中	11,908	1,417	▲ 252	▲ 15.1	11.9	6,821	▲ 431	▲ 5.9	57.3	3,670	366	11.1	30.8
西部	四谷中	16,657	1,973	▲ 184	▲ 8.5	11.8	9,296	▲ 811	▲ 8.0	55.8	5,388	533	11.0	32.3
東南部	由井中	19,843	2,317	▲ 166	▲ 6.7	11.7	12,164	▲ 481	▲ 3.8	61.3	5,362	619	13.1	27.0
西南部	栢田中	21,269	2,446	▲ 352	▲ 12.6	11.5	12,560	▲ 942	▲ 7.0	59.1	6,263	860	15.9	29.4
東部	宮上中	8,482	945	▲ 241	▲ 20.3	11.1	5,592	▲ 800	▲ 12.5	65.9	1,945	592	43.8	22.9
中央	第三中	20,601	2,290	272	13.5	11.1	14,000	912	7.0	68.0	4,311	409	10.5	20.9
西部	横川中	10,793	1,187	▲ 151	▲ 11.3	11.0	6,193	▲ 715	▲ 10.4	57.4	3,413	395	13.1	31.6
中央	甲ノ原中	9,818	1,072	▲ 30	▲ 2.7	10.9	5,858	▲ 309	▲ 5.0	59.7	2,888	183	6.8	29.4
東南部	打越中	19,232	2,054	▲ 152	▲ 6.9	10.7	11,460	▲ 522	▲ 4.4	59.6	5,718	313	5.8	29.7
西南部	長房中	15,281	1,602	▲ 190	▲ 10.6	10.5	7,995	▲ 803	▲ 9.1	52.3	5,684	171	3.1	37.2
西部	恩方中	13,794	1,440	▲ 220	▲ 13.3	10.4	7,652	▲ 866	▲ 10.2	55.5	4,702	598	14.6	34.1
西南部	浅川中	15,380	1,585	▲ 127	▲ 7.4	10.3	8,784	▲ 916	▲ 9.4	57.1	5,011	403	8.7	32.6
西南部	横山中	19,121	1,969	▲ 147	▲ 6.9	10.3	11,376	▲ 617	▲ 5.1	59.5	5,776	508	9.6	30.2
東部	松が谷中	8,099	830	▲ 151	▲ 15.4	10.2	4,240	▲ 754	▲ 15.1	52.4	3,029	359	13.4	37.4
中央	第七中	17,272	1,766	▲ 186	▲ 9.5	10.2	11,238	▲ 54	▲ 0.5	65.1	4,268	398	10.3	24.7
中央	第五中	23,347	2,371	285	12.6	10.2	15,847	1,174	8.0	67.9	5,129	643	14.3	22.0
西南部	館中	11,462	1,144	▲ 331	▲ 22.4	10.0	6,695	▲ 794	▲ 10.6	58.4	3,623	303	9.1	31.6
西部	川口中	16,435	1,637	▲ 245	▲ 13.0	10.0	8,902	▲ 964	▲ 9.8	54.2	5,896	669	12.8	35.9
中央	第六中	23,373	2,271	▲ 1	▲ 0.0	9.7	15,242	70	0.5	65.2	5,860	413	7.6	25.1
中央	第二中	15,284	1,474	▲ 46	▲ 3.0	9.6	8,534	▲ 629	▲ 6.9	55.8	5,276	382	7.8	34.5
東部	南大沢中	11,863	1,100	▲ 203	▲ 15.6	9.3	7,150	▲ 1,238	▲ 14.8	60.3	3,613	734	25.5	30.5
東部	中山中	11,414	1,010	▲ 137	▲ 11.9	8.8	5,803	▲ 679	▲ 10.5	50.8	4,601	202	4.6	40.3
中央	第四中	11,072	950	▲ 77	▲ 7.5	8.6	6,910	▲ 276	▲ 3.8	62.4	3,212	200	6.6	29.0
北部	加住中	7,890	526	▲ 66	▲ 11.1	6.7	5,042	▲ 407	▲ 7.5	63.9	2,322	289	14.2	29.4

中学校区別の生産年齢人口の割合をみると、松木中が73.7%（生産年齢人口5,323人）で最も多く、次いでみなみ野中が69.9%（9,029人）、鎌水中が68.1%（5,574人）、別所中が68.0%（19,721人）、第三中が68.0%（14,000人）の順が続いている。JR線や京王線などの鉄道沿線の主要駅周辺の校区で生産年齢人口の割合が高い傾向にある。一方、西部および東部の一部を中心に生産年齢人口割合の少ない校区が見られる。

図表9 中学校区別人口【生産年齢人口割合の上位5位（赤色）・下位5位（青色）】

平成31(2019年)

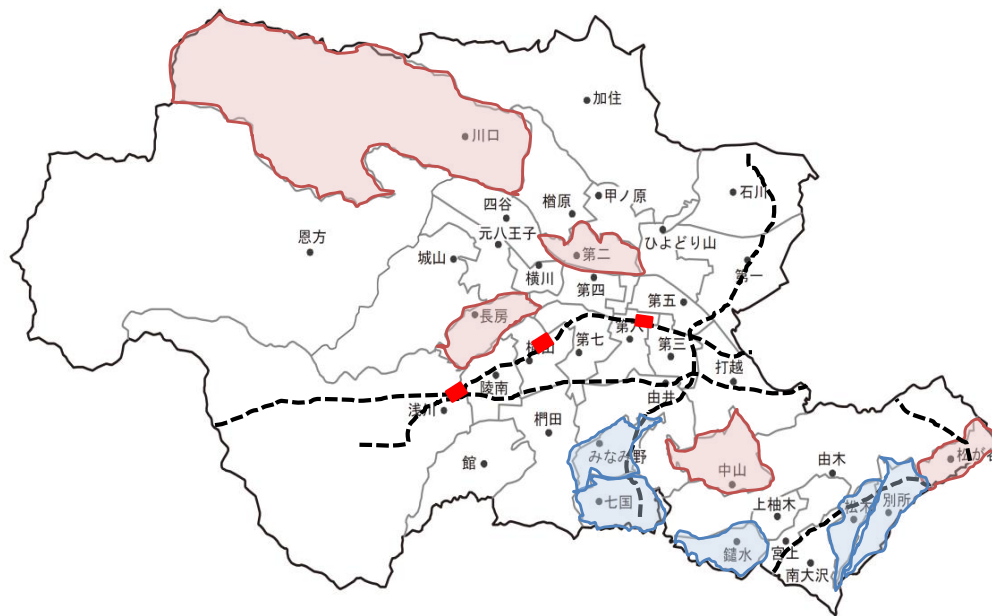


図表10 中学校区別人口【生産年齢人口割合高位順】平成31(2019年)

地域区分	中学校区	平成31(2019年) (人)												
		総数	年少人口(0歳~14歳)				生産年齢人口(15歳~64歳)				老年人口(65歳~)			
			実数	増減数	増減率	構成比	実数	増減数	増減率	構成比	実数	増減数	増減率	構成比
八王子市全体		561,407	65,874 ▲ 5,289 ▲ 7.4	11.7	345,779 ▲ 12,734 ▲ 3.6	61.6	149,754 17,445	13.2	26.7					
東部	松木中	7,220	1,046 ▲ 262 ▲ 20.0	14.5	5,323 104	2.0	73.7	851 217	34.2	11.8				
東南部	みなみ野中	12,916	1,738 ▲ 546 ▲ 23.9	13.5	9,029 ▲ 15 ▲ 0.2	69.9	2,149 490	29.5	16.6					
東部	鎌水中	8,182	1,532 ▲ 188 ▲ 10.9	18.7	5,574 527	10.4	68.1	1,076 249	30.1	13.2				
東部	別所中	28,992	4,233 ▲ 165 ▲ 3.8	14.6	19,721 ▲ 891 ▲ 4.3	68.0	5,038 1,243	32.8	17.4					
中央	第三中	20,601	2,290 272	13.5	11.1 14,000 912	7.0	68.0	4,311 409	10.5	20.9				
中央	第五中	23,347	2,371 265	12.6	10.2 15,847 1,174	8.0	67.9	5,129 643	14.3	22.0				
東部	上袖木中	11,027	1,447 ▲ 207 ▲ 12.5	13.1	7,324 ▲ 535 ▲ 6.8	66.4	2,256 543	31.7	20.5					
東部	宮上中	8,482	945 ▲ 241 ▲ 20.3	11.1	5,592 ▲ 800 ▲ 12.5	65.9	1,945 592	43.8	22.9					
東南部	七国中	11,747	3,001 156	5.5	25.5 7,741 1,394	22.0	65.9	1,005 243	31.9	8.6				
中央	ひよどり山中	11,354	1,464 ▲ 59 ▲ 3.9	12.9	7,453 ▲ 363 ▲ 4.6	65.6	2,437 302	14.1	21.5					
東部	由木中	25,635	3,249 ▲ 163 ▲ 4.8	12.7	16,810 473	2.9	65.6	5,576 568	11.3	21.8				
中央	第六中	23,373	2,271 ▲ 1 ▲ 0.0	9.7	15,242 70	0.5	65.2	5,860 413	7.6	25.1				
中央	第七中	17,272	1,766 ▲ 186 ▲ 9.5	10.2	11,238 ▲ 54 ▲ 0.5	65.1	4,268 398	10.3	24.7					
西南部	陵南中	11,951	1,600 155	10.7	13.4 7,703 588	8.3	64.5	2,648 514	24.1	22.2				
北部	加住中	7,890	526 ▲ 66 ▲ 11.1	6.7	5,042 ▲ 407 ▲ 7.5	63.9	2,322 289	14.2	29.4					
北部	第一中	30,040	3,755 ▲ 360 ▲ 8.7	12.5	18,845 ▲ 650 ▲ 3.3	62.7	7,440 842	12.8	24.8					
中央	第四中	11,072	950 ▲ 77 ▲ 7.5	8.6	6,910 ▲ 276 ▲ 3.8	62.4	3,212 200	6.6	29.0					
北部	石川中	15,464	1,961 ▲ 339 ▲ 14.7	12.7	9,486 ▲ 713 ▲ 7.0	61.3	4,017 702	21.2	26.0					
東南部	由井中	19,843	2,317 ▲ 166 ▲ 6.7	11.7	12,164 ▲ 481 ▲ 3.8	61.3	5,362 619	13.1	27.0					
東部	南大沢中	11,863	1,100 ▲ 203 ▲ 15.6	9.3	7,150 ▲ 1,238 ▲ 14.8	60.3	3,613 734	25.5	30.5					
中央	甲ノ原中	9,818	1,072 ▲ 30 ▲ 2.7	10.9	5,858 ▲ 309 ▲ 5.0	59.7	2,888 183	6.8	29.4					
東南部	打越中	19,232	2,054 ▲ 152 ▲ 6.9	10.7	11,460 ▲ 522 ▲ 4.4	59.6	5,718 313	5.8	29.7					
西南部	横山中	19,121	1,969 ▲ 147 ▲ 6.9	10.3	11,376 ▲ 617 ▲ 5.1	59.5	5,776 508	9.6	30.2					
西南部	桐田中	21,269	2,446 ▲ 352 ▲ 12.6	11.5	12,560 ▲ 942 ▲ 7.0	59.1	6,263 860	15.9	29.4					
西南部	館中	11,462	1,144 ▲ 331 ▲ 22.4	10.0	6,695 ▲ 794 ▲ 10.6	58.4	3,623 303	9.1	31.6					
西部	横川中	10,793	1,187 ▲ 151 ▲ 11.3	11.0	6,193 ▲ 715 ▲ 10.4	57.4	3,413 395	13.1	31.6					
西部	楷原中	15,233	2,004 23	1.2	13.2 8,736 ▲ 287 ▲ 3.2	57.3	4,493 495	12.4	29.5					
西部	元八王子中	11,908	1,417 ▲ 252 ▲ 15.1	11.9	6,821 ▲ 431 ▲ 5.9	57.3	3,670 366	11.1	30.8					
西南部	浅川中	15,380	1,585 ▲ 127 ▲ 7.4	10.3	8,784 ▲ 916 ▲ 9.4	57.1	5,011 403	8.7	32.6					
西部	城山中	11,956	1,468 ▲ 216 ▲ 12.8	12.3	6,680 ▲ 514 ▲ 7.1	55.9	3,808 495	14.9	31.9					
中央	第二中	15,284	1,474 ▲ 46 ▲ 3.0	9.6	8,534 ▲ 629 ▲ 6.9	55.8	5,276 382	7.8	34.5					
西部	四谷中	16,657	1,973 ▲ 184 ▲ 8.5	11.8	9,296 ▲ 811 ▲ 8.0	55.8	5,388 533	11.0	32.3					
西部	恩方中	13,794	1,440 ▲ 220 ▲ 13.3	10.4	7,652 ▲ 866 ▲ 10.2	55.5	4,702 598	14.6	34.1					
西部	川口中	16,435	1,637 ▲ 245 ▲ 13.0	10.0	8,902 ▲ 964 ▲ 9.8	54.2	5,896 669	12.8	35.9					
東部	松が谷中	8,099	830 ▲ 151 ▲ 15.4	10.2	4,240 ▲ 754 ▲ 15.1	52.4	3,029 359	13.4	37.4					
西南部	長房中	15,281	1,602 ▲ 190 ▲ 10.6	10.5	7,995 ▲ 803 ▲ 9.1	52.3	5,684 171	3.1	37.2					
東部	中山中	11,414	1,010 ▲ 137 ▲ 11.9	8.8	5,803 ▲ 679 ▲ 10.5	50.8	4,601 202	4.6	40.3					

中学校区別の老年人口の割合をみると、中山中が 40.3%（老年人口 4,601 人）で最も多く、次いで松が谷中が 37.4%（3,029 人）、長房中が 37.2%（5,684 人）、川口中が 35.9%（5,896 人）、第二中が 34.5%（5,276 人）の順に続いている。JR 線や京王線などの鉄道から離れた校区や、市の周縁部に位置する校区で老年人口の割合が高い傾向にある。一方、東南部および東部の一部を中心に年少人口割合の少ない校区が見られる。

図表 11 中学校区別人口【老年人口割合の上位 5 位（赤色）・下位 5 位（青色）】
平成 31(2019 年)



図表 12 中学校区別人口【老年人口割合高位順】平成 31(2019 年) (人)

地域区分	中学校区	平成31(2019年)												
		総数	年少人口(0歳～14歳)				生産年齢人口(15歳～64歳)				老年人口(65歳～)			
			実数	増減数	増減率	構成比	実数	増減数	増減率	構成比	実数	増減数	増減率	構成比
八王子市全体		561,407	65,874	▲5,289	▲7.4	11.7	345,779	▲12,734	▲3.6	61.6	149,754	17,445	13.2	26.7
東部	中山中	11,414	1,010	▲137	▲11.9	8.8	5,803	▲679	▲10.5	50.8	4,601	202	4.6	40.3
東部	松が谷中	8,099	830	▲151	▲15.4	10.2	4,240	▲754	▲15.1	52.4	3,029	359	13.4	37.4
西南部	長房中	15,281	1,602	▲190	▲10.6	10.5	7,995	▲803	▲9.1	52.3	5,684	171	3.1	37.2
西部	川口中	16,435	1,637	▲245	▲13.0	10.0	8,902	▲964	▲9.8	54.2	5,896	669	12.8	35.9
中央	第二中	15,284	1,474	▲46	▲3.0	9.6	8,534	▲629	▲6.9	55.8	5,276	382	7.8	34.5
西部	恩方中	13,794	1,440	▲220	▲13.3	10.4	7,652	▲866	▲10.2	55.5	4,702	598	14.6	34.1
西南部	浅川中	15,380	1,585	▲127	▲7.4	10.3	8,784	▲916	▲9.4	57.1	5,011	403	8.7	32.6
西部	四谷中	16,657	1,973	▲184	▲8.5	11.8	9,296	▲811	▲8.0	55.8	5,388	533	11.0	32.3
西部	城山中	11,956	1,468	▲216	▲12.8	12.3	6,680	▲514	▲7.1	55.9	3,808	495	14.9	31.9
西部	横川中	10,793	1,187	▲151	▲11.3	11.0	6,193	▲715	▲10.4	57.4	3,413	395	13.1	31.6
西南部	館中	11,462	1,144	▲331	▲22.4	10.0	6,695	▲794	▲10.6	58.4	3,623	303	9.1	31.6
西部	元八王子中	11,908	1,417	▲252	▲15.1	11.9	6,821	▲431	▲5.9	57.3	3,670	366	11.1	30.8
東部	南大沢中	11,863	1,100	▲203	▲15.6	9.3	7,150	▲1,238	▲14.8	60.3	3,613	734	25.5	30.5
西南部	横山中	19,121	1,969	▲147	▲6.9	10.3	11,376	▲617	▲5.1	59.5	5,776	508	9.6	30.2
東南部	打越中	19,232	2,054	▲152	▲6.9	10.7	11,460	▲522	▲4.4	59.6	5,718	313	5.8	29.7
西部	榑原中	15,233	2,004	23	1.2	13.2	8,736	▲287	▲3.2	57.3	4,493	495	12.4	29.5
西南部	柗田中	21,269	2,446	▲352	▲12.6	11.5	12,560	▲942	▲7.0	59.1	6,263	860	15.9	29.4
北部	加住中	7,990	526	▲66	▲11.1	6.7	5,042	▲407	▲7.5	63.9	2,322	289	14.2	29.4
中央	甲ノ原中	9,818	1,072	▲30	▲2.7	10.9	5,858	▲309	▲5.0	59.7	2,888	183	6.8	29.4
中央	第四中	11,072	950	▲77	▲7.5	8.6	6,910	▲276	▲3.8	62.4	3,212	200	6.6	29.0
東南部	由井中	19,843	2,317	▲166	▲6.7	11.7	12,164	▲481	▲3.8	61.3	5,362	619	13.1	27.0
北部	石川中	15,464	1,961	▲339	▲14.7	12.7	9,486	▲713	▲7.0	61.3	4,017	702	21.2	26.0
中央	第六中	23,373	2,271	▲1	▲0.0	9.7	15,242	70	0.5	65.2	5,860	413	7.6	25.1
北部	第一中	30,040	3,755	▲360	▲8.7	12.5	18,845	▲650	▲3.3	62.7	7,440	842	12.8	24.8
中央	第七中	17,272	1,766	▲186	▲9.5	10.2	11,238	▲54	▲0.5	65.1	4,268	398	10.3	24.7
東部	宮上中	8,482	945	▲241	▲20.3	11.1	5,592	▲800	▲12.5	65.9	1,945	592	43.8	22.9
西南部	陵南中	11,951	1,600	155	10.7	13.4	7,703	588	8.3	64.5	2,648	514	24.1	22.2
中央	第五中	23,347	2,371	265	12.6	10.2	15,847	1,174	8.0	67.9	5,129	643	14.3	22.0
東部	由木中	25,635	3,249	▲163	▲4.8	12.7	16,810	473	2.9	65.6	5,576	568	11.3	21.8
中央	ひよどり山中	11,354	1,464	▲59	▲3.9	12.9	7,453	▲363	▲4.6	65.6	2,437	302	14.1	21.5
中央	第三中	20,601	2,290	272	13.5	11.1	14,000	912	7.0	68.0	4,311	409	10.5	20.9
東部	上柚木中	11,027	1,447	▲207	▲12.5	13.1	7,324	▲535	▲6.8	66.4	2,256	543	31.7	20.5
東部	別所中	28,992	4,233	▲165	▲3.8	14.6	19,721	▲891	▲4.3	68.0	5,038	1,243	32.8	17.4
東南部	みなみ野中	12,916	1,738	▲546	▲23.9	13.5	9,029	▲15	▲0.2	69.9	2,149	490	29.5	16.6
東部	鎌水中	8,182	1,532	▲188	▲10.9	18.7	5,574	527	10.4	68.1	1,076	249	30.1	13.2
東部	松木中	7,220	1,046	▲282	▲20.0	14.5	5,323	104	2.0	73.7	851	217	34.2	11.8
東南部	七国中	11,747	3,001	156	5.5	25.5	7,741	1,394	22.0	65.9	1,005	243	31.9	8.6

3. 公共施設

(1) 市の公共施設

本市が所有する施設の延床面積の合計は、1,109,093.74 m²で、市民1人当たりの延床面積は、1.97 m²となっている。

図表 13 用途分類別公共施設数および延床面積

財産分類	施設大分類	施設中分類	施設小分類	施設数	延床面積 (m ²)	構成比	延床面積計 (m ²)
公有財産	公用財産	庁舎	庁舎	1	36,828	3.2%	公有財産施設 1,109,093.74m ²
			事務所	13	11,011	0.9%	
		清掃施設	清掃施設	11	50,133	4.3%	
			消防・防災施設	消防団器具置場	95	5,162	
			防災倉庫	30	1,152	0.1%	
		その他公用施設	その他公用施設	23	57,433	5.0%	
	公共用財産	学校教育施設	小学校	70	413,651	35.7%	
			中学校	38	253,307	21.8%	
			専修学校	1	2,497	0.2%	
		市営住宅	市営住宅	29	70,752	6.1%	
		公園	公園	163	7,954	0.7%	
			文化・生涯学習施設	文化施設(ホール等)	4	29,624	
		生涯学習施設		3	11,901	1.0%	
		図書館		3	10,815	0.9%	
		博物館・史跡等		6	5,630	0.5%	
		コミュニティ施設	市民センター等	23	29,798	2.6%	
			地区会館	13	4,859	0.4%	
		スポーツ施設	スポーツ施設	15	21,539	1.9%	
			子育て支援施設	保育園	12	6,704	0.6%
				児童館	12	4,922	0.4%
				学童保育所	32	5,084	0.4%
				子育て支援施設	6	1,713	0.1%
			産業振興施設	農林業施設	2	1,170	0.1%
				観光施設	8	6,586	0.6%
				産業振興施設	1	1,402	0.1%
			保健衛生施設	保健衛生施設	9	18,633	1.6%
			福祉施設	高齢者福祉施設	11	15,197	1.3%
				障害者福祉施設	2	1,001	0.1%
			駐車場	駐車場	1	4,778	0.4%
	自転車駐車場			4	176	0.0%	
		その他公共用施設	15	875	0.1%		
	普通財産	貸付財産	貸付財産	26	16,069	1.4%	
		普通財産	普通財産	3	737	0.1%	
借上財産	借上財産	庁舎	事務所	1	740	0.1%	借上財産施設 50,882.37m ²
		その他公用施設	その他公用施設	1	1,124	0.1%	
		文化・生涯学習施設	文化施設(ホール等)	1	6,412	0.6%	
			生涯学習施設	1	1,244	0.1%	
			図書館	2	1,976	0.2%	
		コミュニティ施設	市民センター等	4	5,060	0.4%	
			地区会館	1	494	0.0%	
		子育て支援施設	保育園	5	2,555	0.2%	
			学童保育所	19	2,768	0.2%	
			子育て支援施設	5	746	0.1%	
		産業振興施設	産業振興施設	4	608	0.1%	
		福祉施設	高齢者福祉施設	18	3,574	0.3%	
		駐車場	駐車場	1	3,214	0.3%	
			自転車駐車場	31	20,367	1.8%	

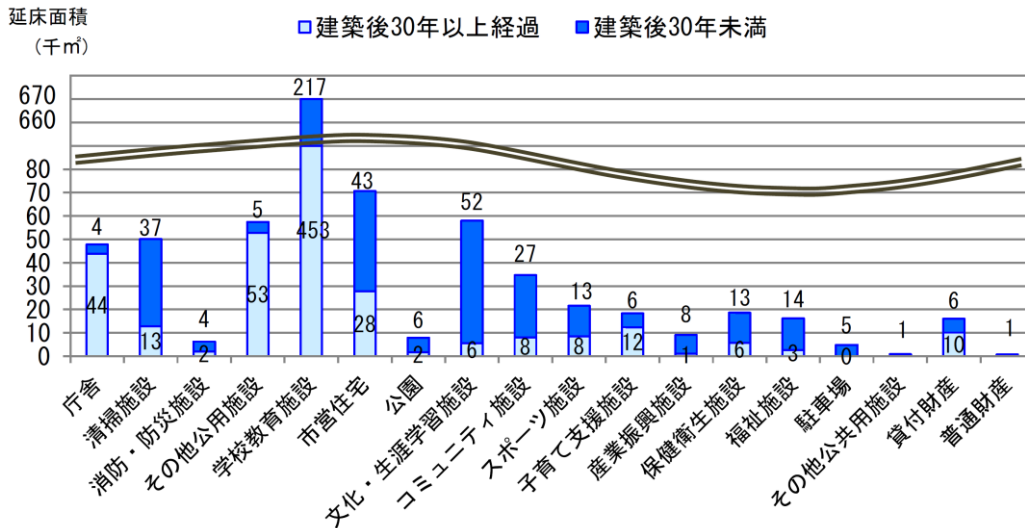
※構成比は、公有財産と借上財産を合わせたものを100%としている。

出典：八王子市「公共施設白書」

本市所有施設の延床面積の合計 1,109,093.74 m²のうち、建築後 30 年以上経過した建物の延床面積は 648,627.46 m²あり、その割合は 58%となっている。

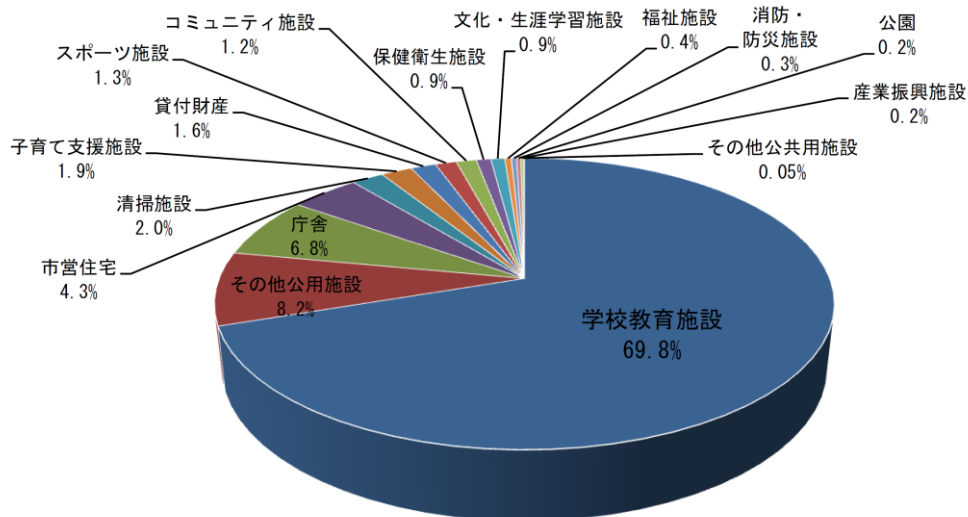
施設分類ごとの建物の延床面積の経年状況の割合をみると、「学校教育施設」が 69.8%を占めている。

図表 14 建築後 30 年以上の建物の延床面積（施設分類別）



出典：八王子市「公共施設白書」

図表 15 建築後 30 年以上の建物の延床面積の割合（施設分類別）

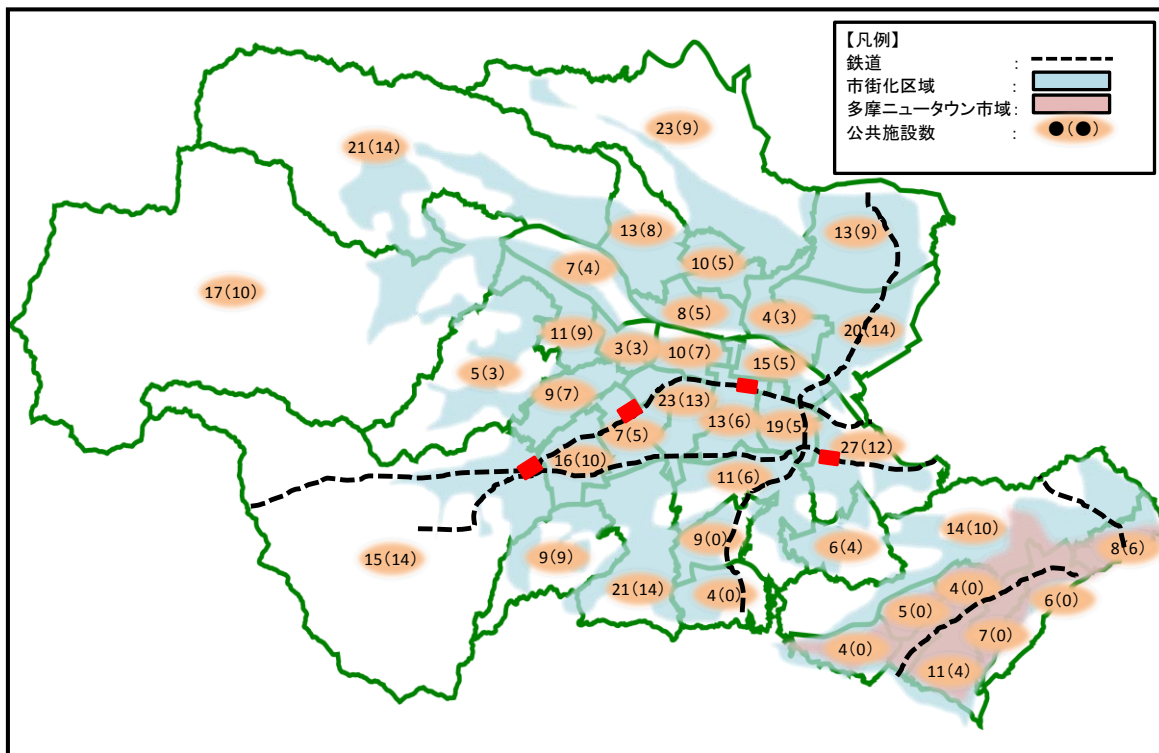


出典：八王子市「公共施設白書」

(2) 中学校区別の公共施設

本市における公共施設の中学校区別の保有状況は、以下のとおりである。本市東部の多摩ニュータウン市域にあたる校区では、比較的建築年数の新しい公共施設が多くなっている。

図表 16 中学校区別、建築後 30 年以上経過した公共施設の保有状況



※市保有施設の合計施設数（合計施設数の内、市が借り受けしている施設を除いた施設数）。