

教 育 行 財 政

八王子市一般会計歳入歳出決算（予算）額推移

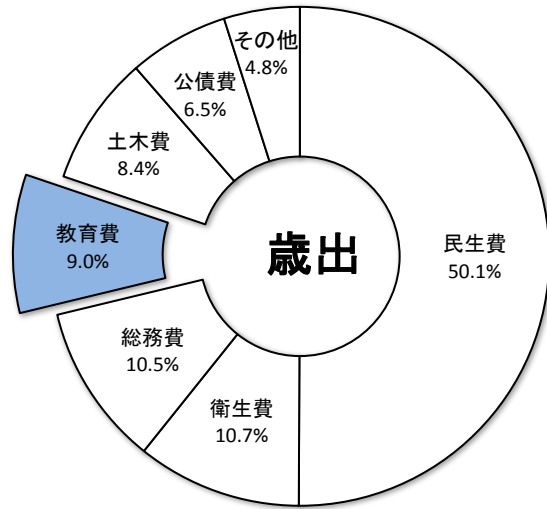
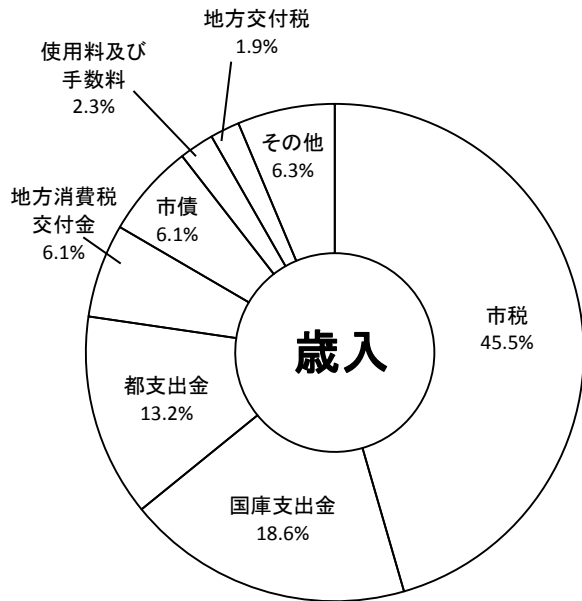
（歳入）

科 目	平成27年度		平成28年度		平成29年度	
	決 算 額	構成比	決 算 額	構成比	予 算 額	構成比
	千円	%	千円	%	千円	%
1 市 税	90,416,744	46.1	89,167,575	45.5	89,944,072	45.6
2 地 方 譲 与 税	980,045	0.5	972,512	0.5	972,900	0.5
3 利 子 割 交 付 金	543,208	0.3	148,224	0.1	144,566	0.1
4 配 当 割 交 付 金	651,889	0.3	483,040	0.2	532,851	0.3
5 株 式 等 譲 渡 所 得 割 交 付 金	641,273	0.3	279,618	0.1	364,263	0.2
6 地 方 消 費 税 交 付 金	13,418,612	6.8	11,950,064	6.1	12,674,638	6.4
7 ゴ ル フ 場 利 用 税 交 付 金	95,557	0.0	96,347	0.1	96,408	0.1
8 自 動 車 取 得 税 交 付 金	441,541	0.2	443,632	0.2	434,706	0.2
9 地 方 特 例 交 付 金	391,797	0.2	396,676	0.2	439,517	0.2
10 地 方 交 付 税	4,628,943	2.4	3,753,669	1.9	4,300,000	2.2
11 交 通 安 全 対 策 特 別 交 付 金	77,576	0.0	74,714	0.0	77,470	0.0
12 分 担 金 及 び 負 担 金	1,961,087	1.0	2,021,741	1.0	2,029,030	1.0
13 使 用 料 及 び 手 数 料	4,479,658	2.3	4,438,756	2.3	4,468,455	2.3
14 国 庫 支 出 金	35,097,302	17.9	36,550,305	18.6	35,886,223	18.2
15 都 支 出 金	25,404,684	12.9	25,830,074	13.2	26,685,267	13.5
16 財 産 収 入	553,398	0.3	438,060	0.2	1,073,790	0.6
17 寄 附 金	396,020	0.2	107,163	0.1	219,460	0.1
18 繰 入 金	733,441	0.4	497,371	0.3	3,344,703	1.7
19 繰 越 金	2,114,796	1.1	4,874,654	2.5	1	0.0
20 諸 収 入	2,062,284	1.1	1,596,049	0.8	1,505,180	0.8
21 市 債	11,087,200	5.7	11,911,700	6.1	11,906,500	6.0
○ 国 有 提 供 施 設 等 所 在 地 市 町 村 助 成 交 付 金	1,611	0.0	1,613	0.0	-	-
歳 入 合 計	196,178,666	100.0	196,033,557	100.0	197,100,000	100.0

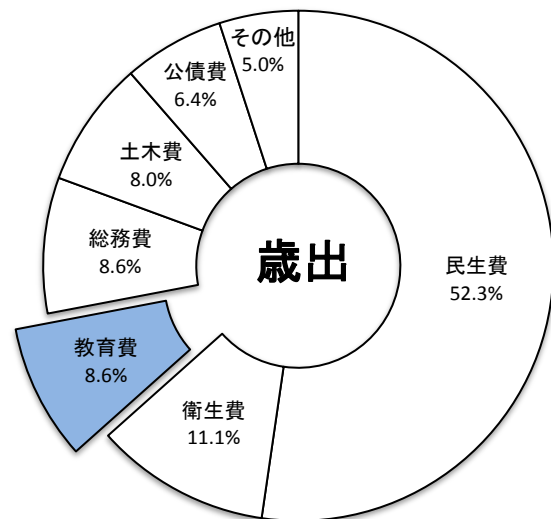
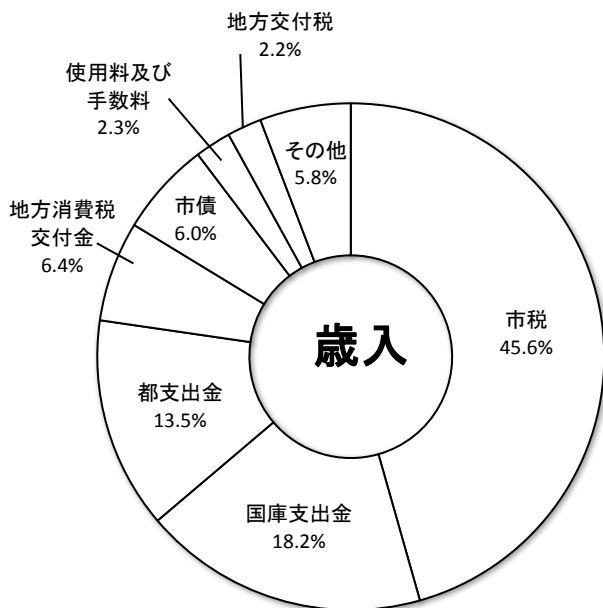
（歳出）

科 目	平成27年度		平成28年度		平成29年度	
	決 算 額	構成比	決 算 額	構成比	予 算 額	構成比
	千円	%	千円	%	千円	%
1 議 会 費	793,572	0.4	771,591	0.4	774,174	0.4
2 総 務 費	19,298,167	10.1	20,352,586	10.5	16,960,881	8.6
3 民 生 費	96,391,753	50.4	97,151,066	50.1	103,037,450	52.3
4 衛 生 費	20,572,516	10.8	20,720,591	10.7	21,787,581	11.1
5 労 働 費	55,063	0.0	59,086	0.0	66,402	0.0
6 農 林 業 費	564,537	0.3	464,087	0.2	430,463	0.2
7 商 工 費	1,256,931	0.7	1,456,557	0.7	1,546,403	0.8
8 土 木 費	14,624,217	7.6	16,325,271	8.4	15,814,324	8.0
9 消 防 費	6,749,181	3.5	6,779,902	3.5	6,936,581	3.5
10 教 育 費	18,297,110	9.6	17,380,103	9.0	16,995,232	8.6
11 公 債 費	12,697,438	6.6	12,584,785	6.5	12,596,871	6.4
12 諸 支 出 金	3,528	0.0	0	0.0	3,638	0.0
13 予 備 費	0	0.0	0	0.0	150,000	0.1
歳 出 合 計	191,304,013	100.0	194,045,625	100.0	197,100,000	100.0

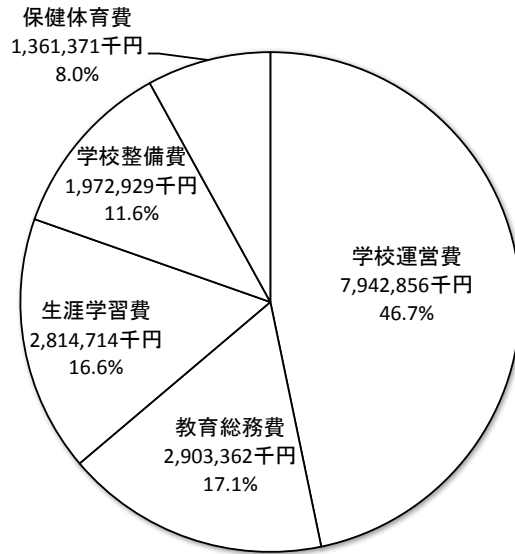
平成28年度一般会計決算額構成比



平成29年度一般会計当初予算額構成比



平成29年度教育費当初予算



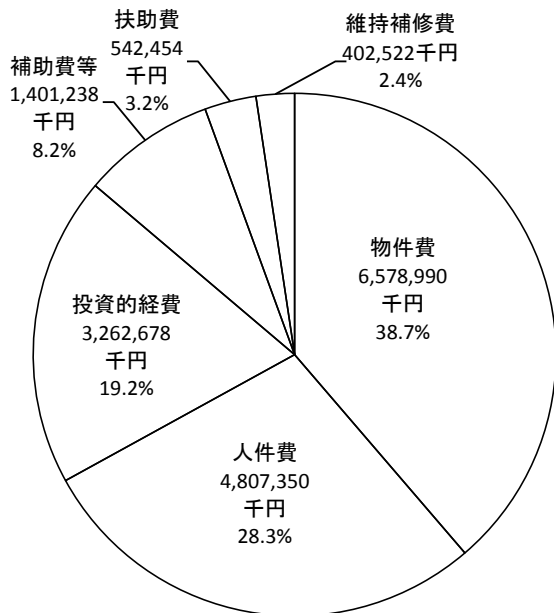
目的別内訳



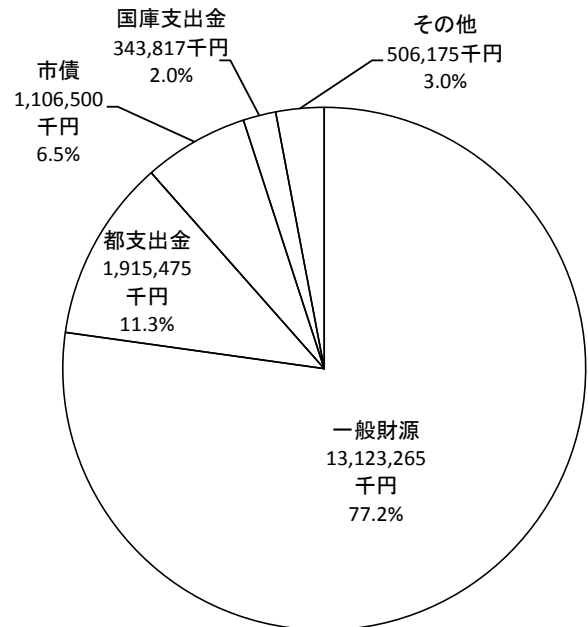
予算額 16,995,232千円



性質別内訳



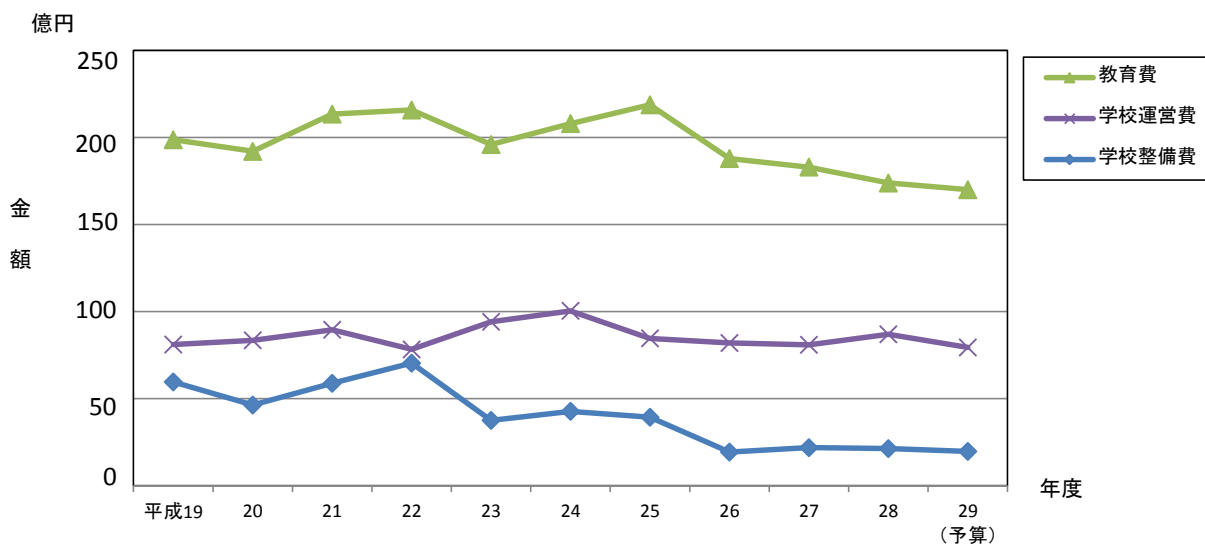
財源内訳



教育費の推移

年度	一般会計		教育費			学校運営費		学校整備費		
	金額	指数	金額	指数	一般会計に占める割合	金額	指数	金額	指数	教育費に占める割合
	千円		千円		%	千円		千円		%
19	162,924,406	100	19,864,160	100	12.2	8,110,406	100	5,961,249	100	30.0
20	163,920,974	101	19,198,611	97	11.7	8,351,377	103	4,634,823	78	24.1
21	192,218,930	118	21,337,762	107	11.1	8,959,829	110	5,881,764	99	27.6
22	194,592,027	119	21,571,318	109	11.1	7,826,735	97	7,039,208	118	32.6
23	180,104,143	111	19,589,503	99	10.9	9,414,187	116	3,753,728	63	19.2
24	183,877,575	113	20,794,640	105	11.3	10,046,896	124	4,274,146	72	20.6
25	187,970,020	115	21,870,501	110	11.6	8,462,853	104	3,934,477	66	18.0
26	192,365,126	118	18,704,349	94	9.7	8,264,384	102	1,982,525	33	10.6
27	191,304,013	117	18,297,110	92	9.6	8,094,890	100	2,187,931	37	12.0
28	194,045,625	119	17,380,103	87	9.0	8,696,867	107	2,135,927	36	12.3
29	197,100,000	121	16,995,232	86	8.6	7,942,856	98	1,972,929	33	11.6

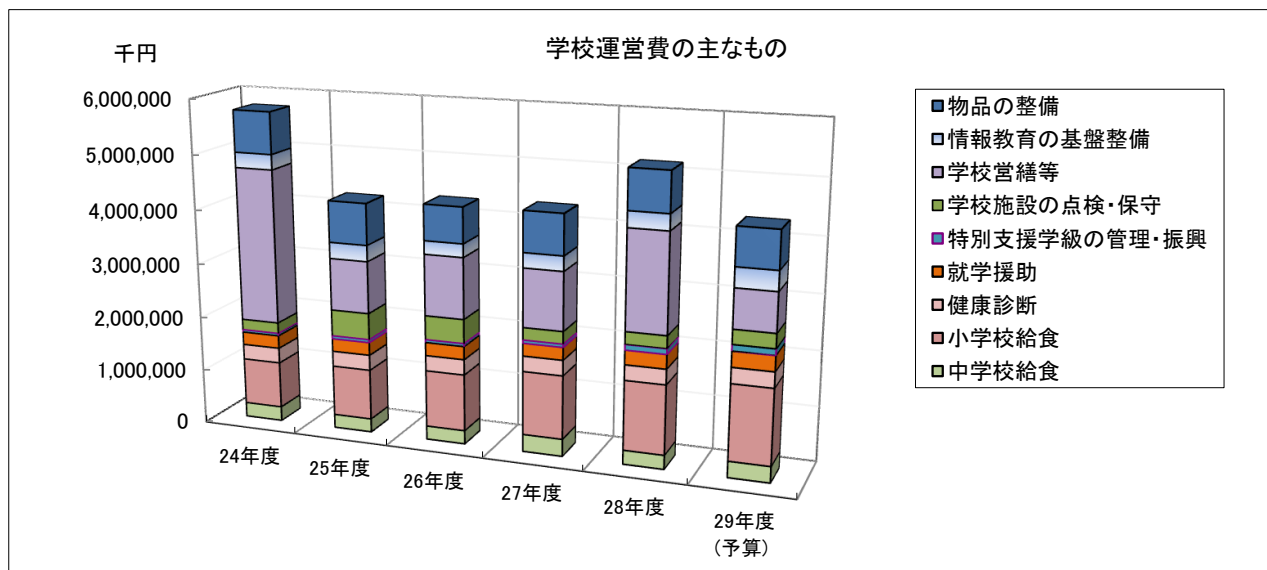
※平成29年度は当初予算額、他は各年度決算額、指数については、平成19年度を100として算出した。



学校運営費の主なもの

(単位 千円)

区分	24年度	25年度	26年度	27年度	28年度	29年度(予算)
学校運営費	10,046,895	8,462,853	8,264,384	8,094,890	8,696,867	7,942,856
物品の整備	764,076	754,815	649,637	734,880	723,567	679,957
情報教育の基盤整備	278,857	295,691	243,118	269,635	289,416	354,061
学校営繕等	2,835,763	954,296	1,113,696	1,059,400	1,792,326	703,902
学校施設の点検・保守	198,962	483,635	438,123	224,206	225,854	262,111
特別支援学級の管理・振興	47,005	57,088	54,285	59,407	100,950	114,439
就学援助	237,564	236,230	241,536	231,069	259,305	280,712
健康診断	280,718	282,661	282,766	281,039	277,570	283,629
小学校給食	853,561	926,652	1,039,434	1,158,637	1,261,167	1,370,531
中学校給食	264,150	248,070	247,304	315,005	255,738	294,481



学校整備費の主なもの

(単位 千円)

区分	24年度	25年度	26年度	27年度	28年度	29年度(予算)
学校整備費	4,274,146	3,934,477	1,982,525	2,187,931	2,135,927	1,972,929
地震防災対策(耐震補強)	1,839,184	1,302,588	0	0	0	0
小・中学校改築	550,110	651,926	192,605	243,493	269,692	330,605
小・中学校増築	30,903	284,633	281,213	476,163	404,883	210,892
特別支援学級設置	33,520	48,313	59,090	18,732	0	0
施設・用地取得	1,804,368	1,569,576	1,441,456	1,435,793	1,436,300	1,431,432

