

男女共同参画に関する市民意識・実態調査

結果報告書

平成 2 0 年 3 月

八王子市

目 次

調査の概要

1	調査の目的	1
2	調査の内容	1
3	調査方法	1
4	回収結果	1
5	グラフ・文中の表記にあたって	4
6	調査結果の誤差について	5
7	調査標本の特性	6
8	回答者の属性	7
F 1	性別	7
F 2	年代	7
F 3	未既婚	8
問12	職業（大分類）	8
F 7	子どもの有無	9
F 8	未子の成長段階	9
F 9	地域	10
F 10	居住年数	10

調査の結果

1	男女平等意識	11
(1)	各分野の男女の地位の平等感	11
(2)	社会全体における男女の地位の平等感	18
2	性別役割分担意識	20
(1)	家庭についての考え方	20
(2)	家庭での役割分担の考え方	22
(3)	実際の家庭での役割分担	27
(4)	役割分担の理由	30
3	人権を尊重する意識の醸成と擁護	34
(1)	配偶者等の有無	34
(2)	暴力の加害経験	35
(3)	暴力の被害経験	37
(4)	相談経験の有無	39
(5)	相談しなかった理由	41

4	働き続けるための環境の整備	4 2
	(1) 女性が職業をもつことについての考え	4 2
	(2) 職業	4 4
	(3) 勤務場所	4 5
	(4) 勤続年数	4 6
	(5) 育児・介護休業の取得	4 8
	(6) 職場における男女間差別の有無	5 0
	(7) 差別内容	5 1
	(8) 男女共に仕事と家庭を両立するための条件	5 2
5	男女共同参画に関する用語の周知度	5 6
	(1) 男女共同参画に関する用語の周知度	5 6
6	市民活動	5 8
	(1) 現在参加している活動	5 8
	(2) 今後参加・継続したい活動	6 0
	(3) 市民活動参加時に支障になること	6 2
7	女性の生涯を通じた健康について	6 4
	(1) 女性にとって重要だと思うこと	6 4
	(2) 性感染症	6 6
8	男女共同参画行政について	6 8
	(1) 男女共同参画社会の形成に当たっての市に対する要望	6 8

その他

1	自由意見	7 2
2	調査票	9 2
3	巻末集計表	1 0 2

調査の概要

調査の概要

1 調査の目的

市民の男女共同参画に関する意識や実態等を把握・分析し、次期男女共同参画行動計画策定にあたっての基礎資料を得るとともに、今後の施策に反映することを目的とする。

2 調査の内容

今回の調査においては、男女共同参画施策推進委員会に調査票の内容を諮り、現在市が取り組んでいる男女共同参画を推進するための行動計画「男女が共に生きるまち八王子プラン」の事業評価を行うための指標設定を踏まえ、男女平等意識、性別役割分担意識、人権を尊重する意識の醸成と擁護、育児休業の取得、働きつづけるための環境の整備、男女共同参画で使用する用語の周知度、市民活動へのかかわり、性と生殖に関する健康と権利の各項目を重点に実施した。

なお、現行の行動計画における今回の調査で実態を把握した項目又は関連質問項目は2、3ページの体系図の中に示した。

3 調査方法

- | | |
|----------|--------------------------------|
| (1) 調査区域 | 八王子市全域 |
| (2) 調査対象 | 八王子市在住の20歳以上の3,000人 |
| (3) 抽出方法 | 住民基本台帳より無作為抽出 |
| (4) 調査方法 | 郵送配布 - 郵送回収法(礼状を兼ねた督促状1回送付を含む) |
| (5) 調査期間 | 平成19年10月11日(発送)～10月31日 |

4 回収結果

- | | |
|-----------|--------|
| (1) 配布数 | 3,000件 |
| (2) 有効回答数 | 1,226件 |
| (3) 有効回答率 | 40.9% |

男女が共に生きるまち八王子プラン 体系図

今回調査で実態把握した項目又は関連質問項目

主要課題

課題

施策

1

男女平等と共同参画の意識づくり

(1)学校等における男女平等に関する意識づくりと環境整備

幼児教育における環境づくり
教育内容の充実
学校運営の充実
教育の場における男女平等体制の整備

(2)あらゆる場における男女平等に関する学習の推進

学習機会の拡充と情報提供の充実
学習しやすい環境の整備
大学との連携強化
家庭における男女平等の意識づくり
行政における男女平等の意識づくり
男女共同参画推進のための意識の啓発
男女共同参画推進のための調査・研究

(3)人権を尊重する意識の醸成と擁護

女性に対するあらゆる暴力の根絶
人権の尊重と性に関する基本的認識を深めるための啓発と学習
人権の尊重に基づいた相談と援助

2

あらゆる分野への男女共同参画の促進

(1)政策・方針決定過程への女性参画の推進

審議会などへの参画の推進
行政運営への参画の推進
政治参加への意識づくり

(2)家庭・地域における男女共同参画の促進

家庭における参画の促進
地域活動への参画の促進
市民協働・ボランティア活動への参画の促進

(3)国際理解・国際交流を通じた男女共同参画の促進

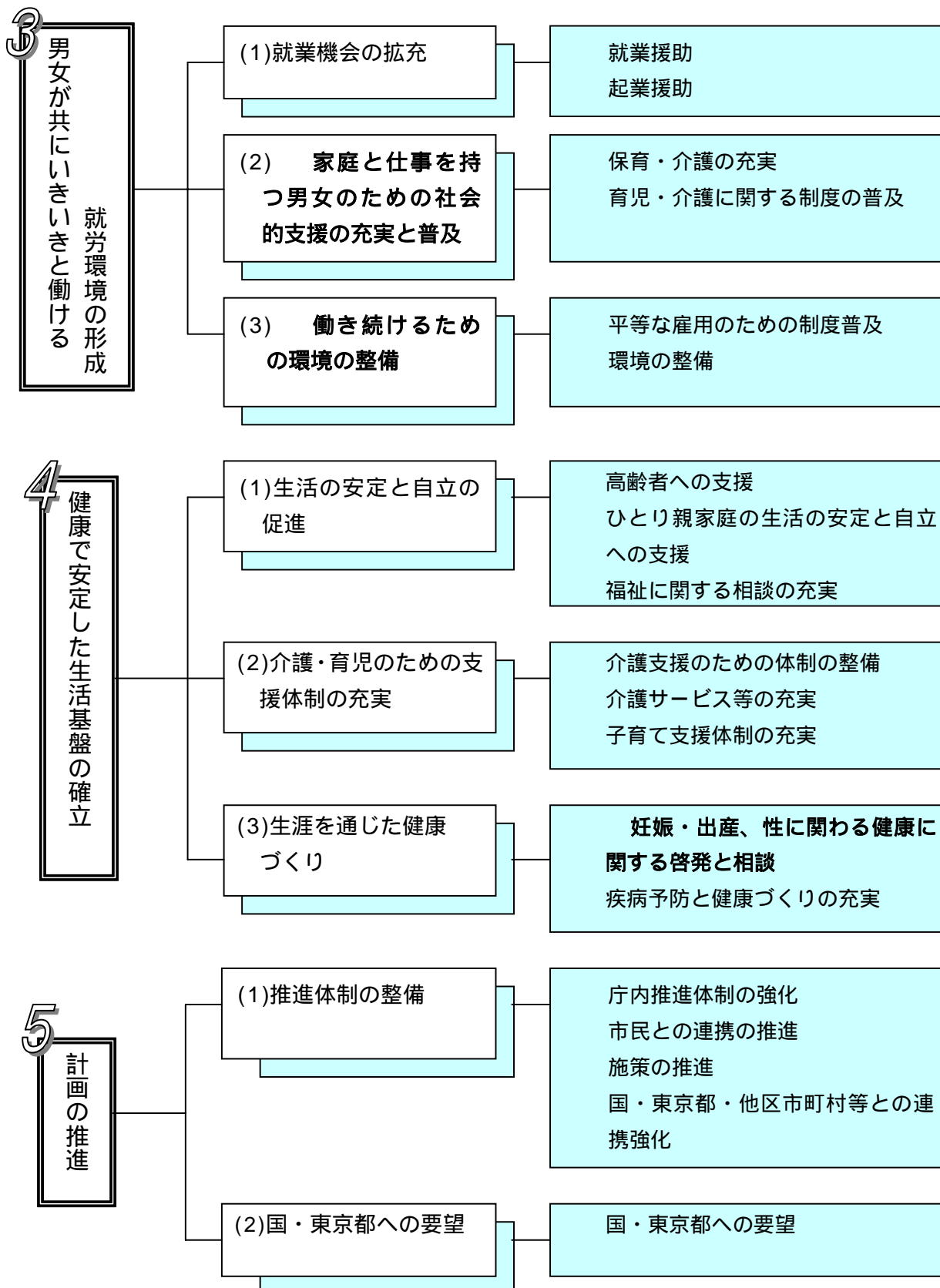
国際理解に関する学習機会の拡充
国際交流の推進

目標 人がひととして尊重されいきいきと暮らせる男女共同参画社会の形成をめざして

主要課題

課題

施策



5 グラフ・文中の表記にあたって

(1) 回答率について

ア 算出の分母（回答者総数）は図中で「 n 」と表記している。クロス集計のグラフについては、それぞれの項目と一緒に表記している。また、特に数字を示していない場合は $n = 1,226$ 人（有効回答数）である。

イ 原則として％（パーセンテージ・百分率）で表記しており、小数点以下第 2 位を四捨五入し、小数点以下第 1 位までを表記している。回答率を合算する場合、実数から改めて割合を算出するため、本文中に表記された数値の合計に一致しないものもある。

ウ 性別及び年代別にクロス集計を行う場合、それぞれ無回答の方がいたため、合計が全体と一致しない。

(2) 単一回答について

- ・ 1 人の回答者が 1 つだけ回答する設問（単数回答）であっても、四捨五入を行っていることにより、回答率の合計が 100.0% とならない設問がある。

(3) 複数回答について

- ・ 1 人の回答者が 2 つ以上の回答をしてもよい設問（複数回答）の場合は、通常その回答率の合計は 100.0% を超える。

(4) 質問文や選択肢の表記について

- ・ 本文、グラフ中の設問文及び選択肢の表現は一部省略されているものがある。

6 調査結果の誤差について

無作為抽出法による調査の場合、ここで算出された数値（％）をそのまま20歳以上の全市民の回答として単純に置き換えると、多少の誤差を生ずる。（これを標本誤差という。）

よって、次式により標本誤差を計算し、20歳以上全市民の回答を推測する（信頼度は95％）。

$$\text{標本誤差} = \pm 2 \sqrt{\frac{N - n}{N - 1} \times \frac{P(1 - P)}{n}}$$

N = 母集団数（441,757人）

（20歳以上の八王子市在住の方・平成19年9月30日現在）

n = 有効回答数（1,226件）

P = 回答の比率

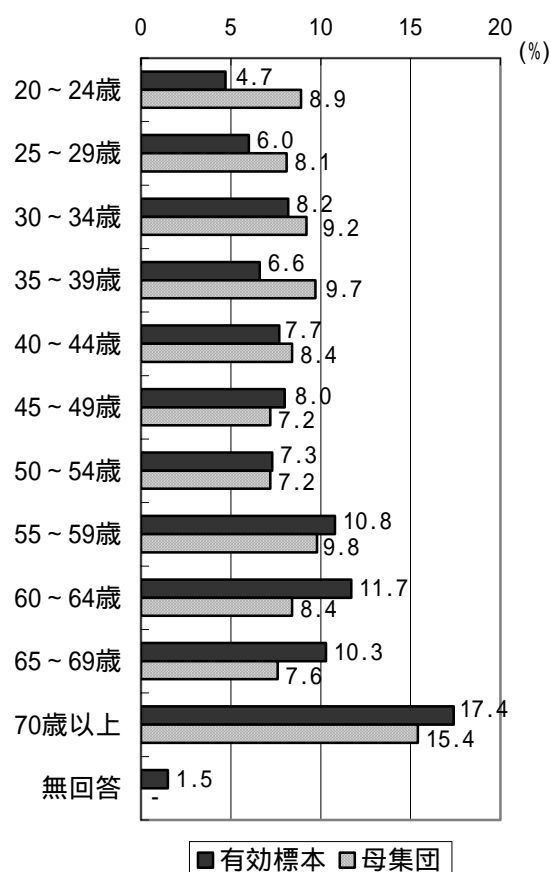
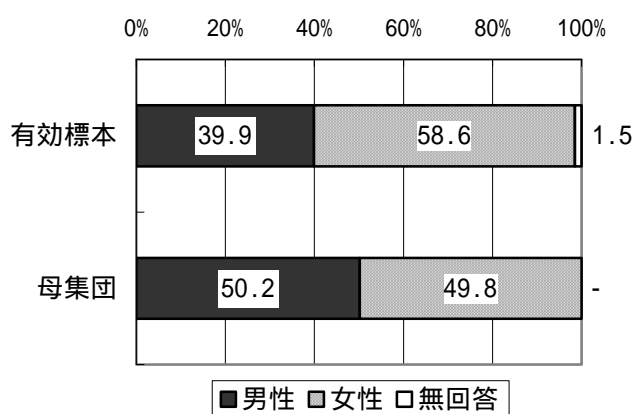
上記の式によって算出された標本誤差は以下の通り。

回答の比率	標本誤差
10%または90%	±1.7%
20%または80%	±2.3%
30%または70%	±2.6%
40%または60%	±2.8%
50%	±2.9%

7 調査標本の特性

母集団と今回の調査における有効標本とを性別、年齢別で比較してみると、女性の回収率が高く、年齢では若年層の回収率が低く、高齢層の回収率が高いことが目立っている。

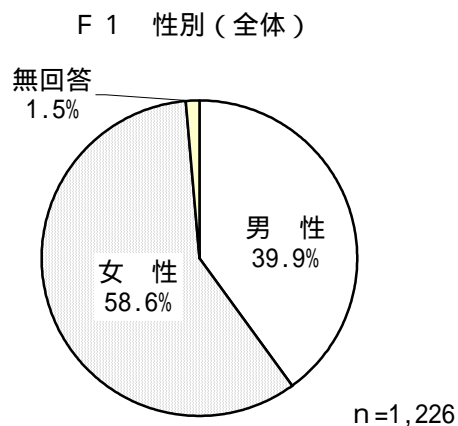
母集団比較	母集団(n)	有効標本(n)	母集団(%)	有効標本(%)
男性	221,876	489	50.2	39.9
女性	219,881	718	49.8	58.6
無回答	-	19	-	1.5
20～24歳	39,379	58	8.9	4.7
25～29歳	35,616	73	8.1	6.0
30～34歳	40,528	100	9.2	8.2
35～39歳	42,866	81	9.7	6.6
40～44歳	37,193	94	8.4	7.7
45～49歳	31,888	98	7.2	8.0
50～54歳	32,021	90	7.2	7.3
55～59歳	43,320	132	9.8	10.8
60～64歳	37,266	143	8.4	11.7
65～69歳	33,761	126	7.6	10.3
70歳以上	67,919	213	15.4	17.4
無回答	-	18	-	1.5
合計	441,757	1226	100.0	100.0



8 回答者の属性


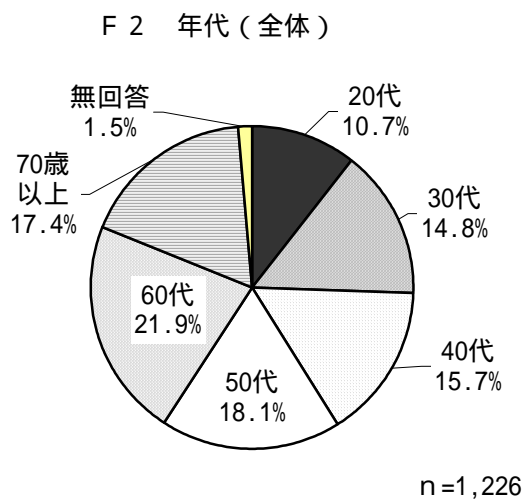
F 1 性別

性別	回答数(件)	構成率(%)
男性	489	39.9
女性	718	58.6
無回答	19	1.5



F 2 年代

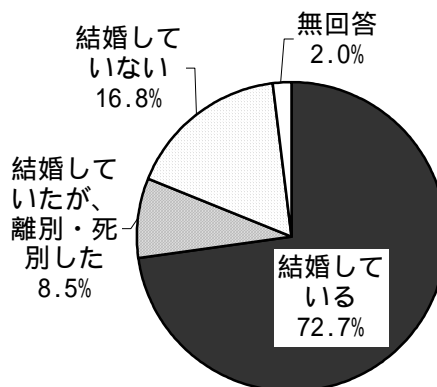
年代	回答数(件)	構成率(%)
20代	131	10.7
30代	181	14.8
40代	192	15.7
50代	222	18.1
60代	269	21.9
70歳以上	213	17.4
無回答	18	1.5



F 3 未既婚

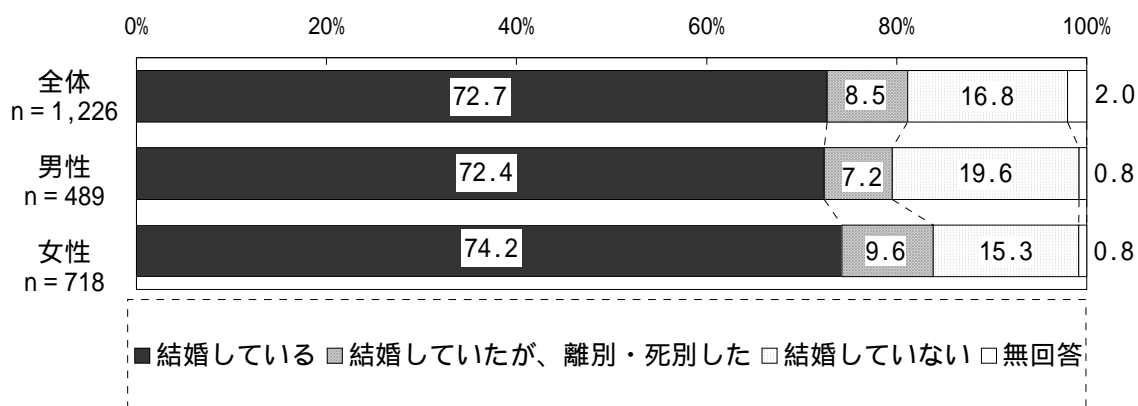
未既婚	回答数(件)	構成率(%)
結婚している	891	72.7
離別・死別した	104	8.5
結婚していない	206	16.8
無回答	25	2.0

F 3 未既婚(全体)



n=1,226

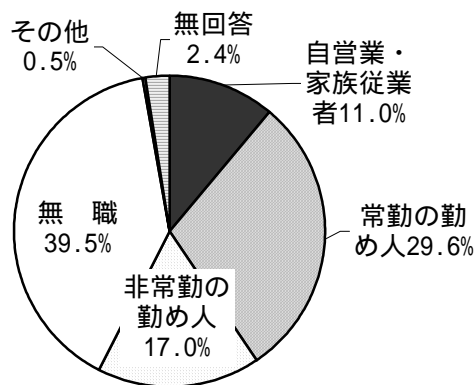
F 3 未既婚(全体、性別)



問 12 職業(大分類)

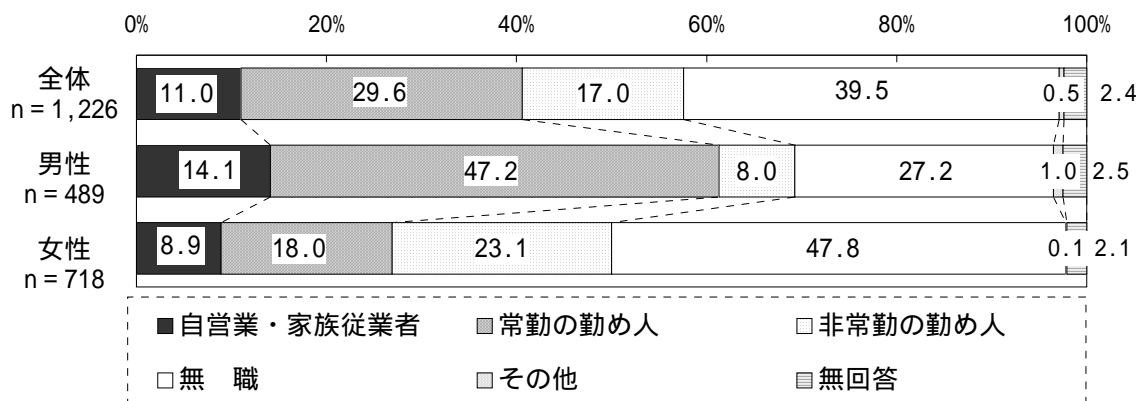
職業	回答数(件)	構成率(%)
自営業・家族従業者	135	11.0
常勤の勤め人	363	29.6
非常勤の勤め人	208	17.0
無職	484	39.5
その他	6	0.5
無回答	30	2.4

問 12 職業(大分類)(全体)



n=1,226

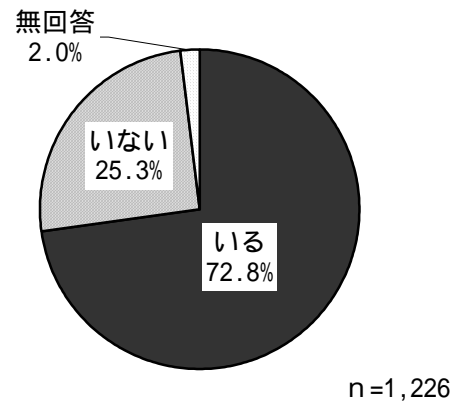
問 12 職業(大分類)(全体、性別)



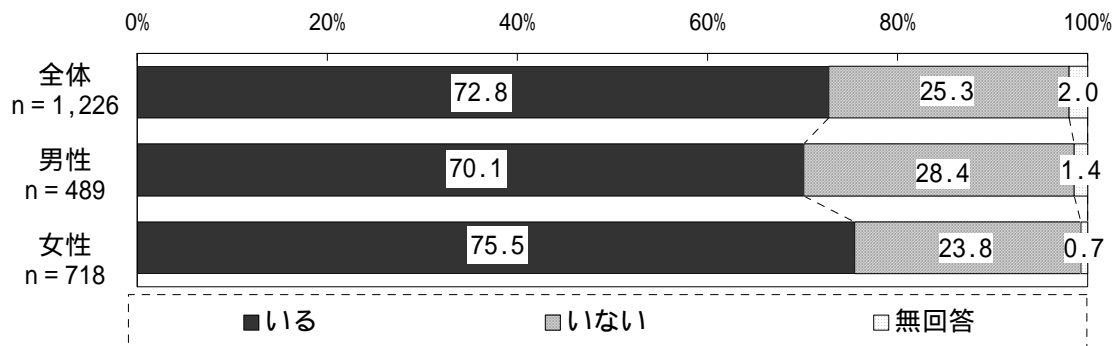
F 7 子どもの有無

子どもの有無	回答数(件)	構成率(%)
いる	892	72.8
いない	310	25.3
無回答	24	2.0

F 7 子どもの有無(全体)



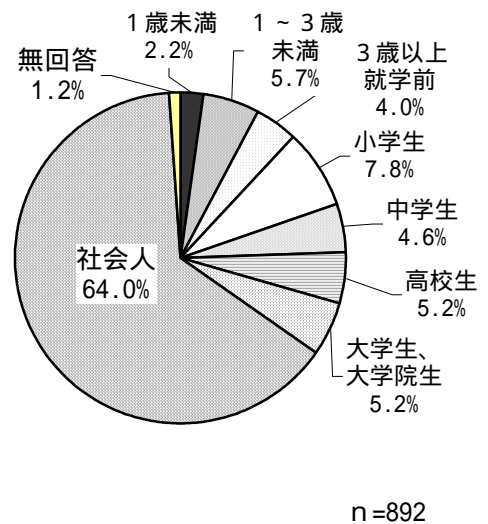
F 7 子どもの有無(全体、性別)



F 8 末子の成長段階

末子の成長段階	回答数(件)	構成率(%)
1歳未満	20	2.2
1~3歳未満	51	5.7
3歳以上就学前	36	4.0
小学生	70	7.8
中学生	41	4.6
高校生	46	5.2
大学生、大学院生	46	5.2
社会人	571	64.0
無回答	11	1.2

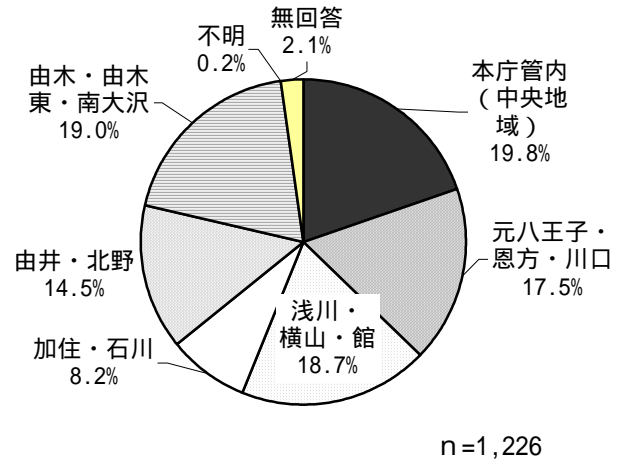
F 8 末子の成長段階(全体)



F 9 地域

F 9 地域(全体)

地域	回答数(件)	構成率(%)
本庁管内(中央地域)	243	19.8
元八王子・恩方・川口 (西部地域)	214	17.5
浅川・横山・館(西南部 地域)	229	18.7
加住・石川(北部地域)	101	8.2
由井・北野(東南部地 域)	178	14.5
由木・由木東・南大沢 (東部地域)	233	19.0
不 明	2	0.2
無回答	26	2.1



F 10 居住年数

居住年数	回答数(件)	構成率(%)
1年未満	27	2.2
1～3年未満	43	3.5
3～10年未満	150	12.2
10～20年未満	208	17.0
20年以上	529	43.1
生まれてからずっと	252	20.6
無回答	17	1.4

F 10 居住年数(全体)

調査の結果

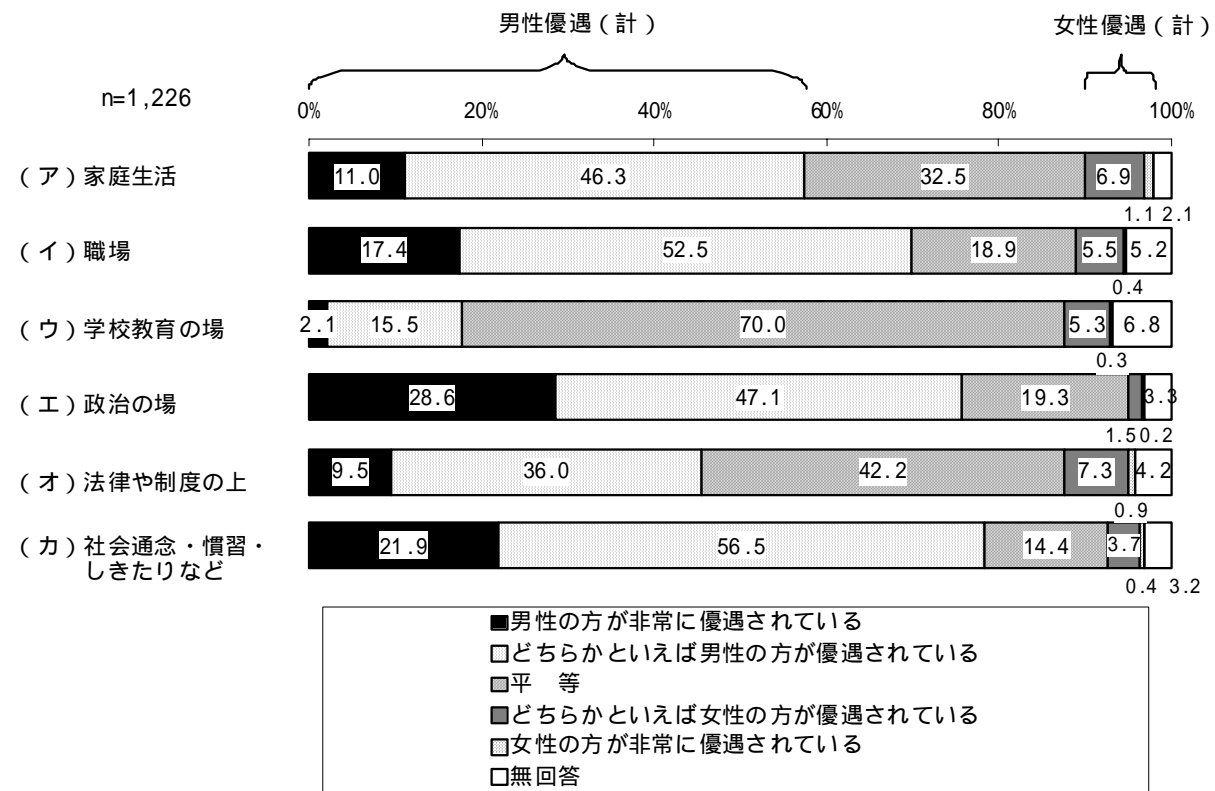
調査の結果

1 男女平等意識

(1) 各分野の男女の地位の平等感

問1 あなたは、次のような分野で男女の地位は平等になっていると思いますか。(ア)から(カ)のそれぞれについて、あてはまる番号を1つずつお選びください。(はそれぞれ1つずつ)

図表1 - 1 - 1



各分野において男女の地位は平等になっていると思うか聞いたところ、「男性の方が非常に優遇されている」と「どちらかといえば男性の方が優遇されている」を合わせた『男性優遇(計)』は社会通念・慣習・しきたりなど(78.4%)で最も多く、8割近くとなっている。一方、「どちらかといえば女性の方が優遇されている」と「女性の方が非常に優遇されている」を合わせた『女性優遇(計)』はどの分野も1割に満たない。平等であると思うのは、学校教育の場(70.0%)で最も多く、7割となっている。(図表1 - 1 - 1)

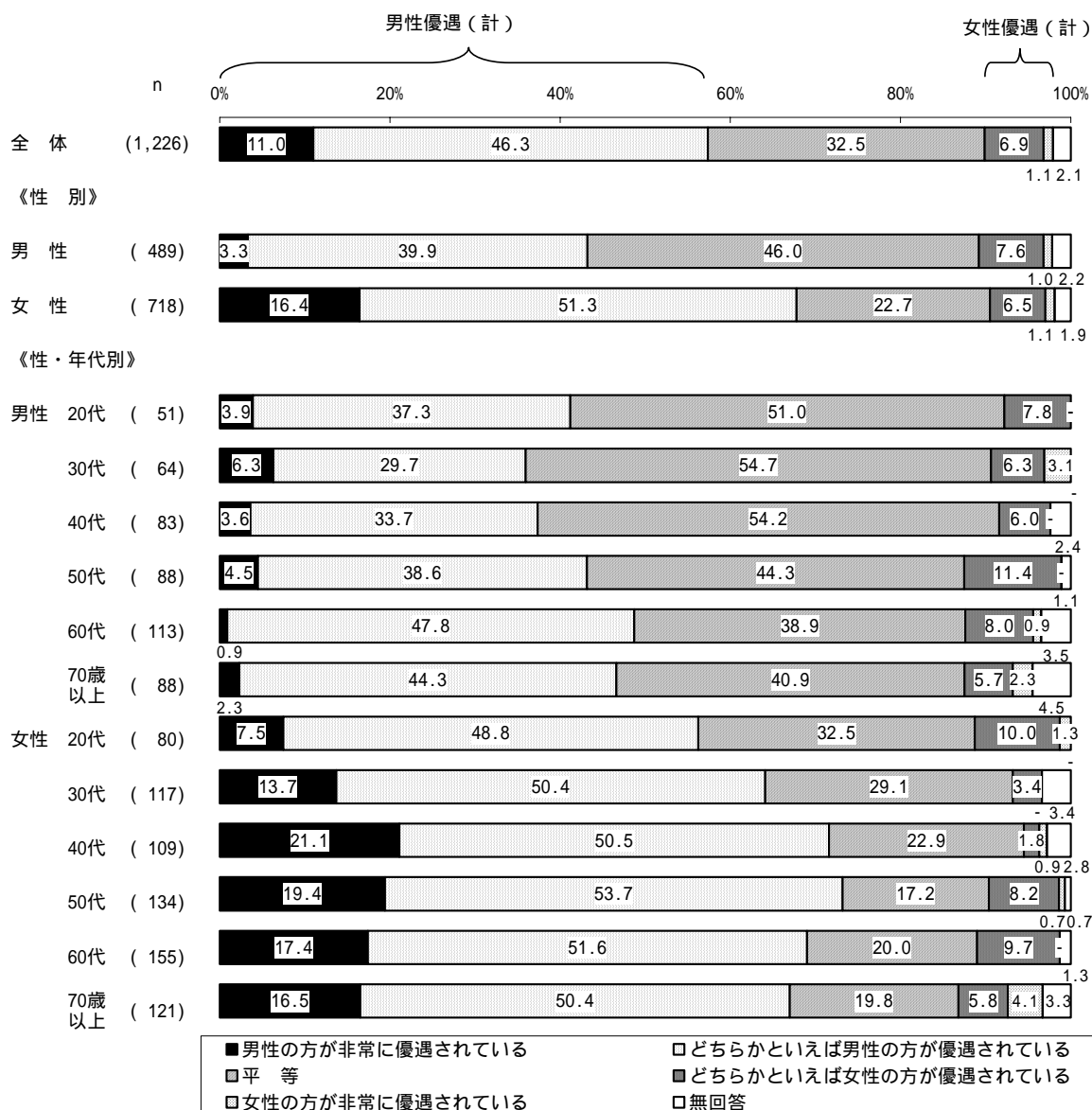
家庭生活における男女の地位の平等感は、全体では、「どちらかといえば男性の方が優遇されている」(46.3%)が最も多く、次いで「平等」(32.5%)が続く。なお、『男性優遇(計)』は57.3%、『女性優遇(計)』は8.1%である。

性別にみると、『男性優遇(計)』は女性(67.7%)では7割近くであるのに対し、男性(43.1%)では半数以下で、「平等」(46.0%)と思う人が同じ4割台となっている。

性・年代別にみると、『男性優遇(計)』は女性40代(71.6%)、50代(73.1%)、60代(69.0%)に多く、7割前後となっている。また、この層では「男性の方が非常に優遇されている」(女性40代21.1%、50代19.4%、60代17.4%)と答えた人も多く、2割前後となっている。「平等」になっていると思うのは男性20代(51.0%)、30代(54.7%)、40代(54.2%)に多い。(図表1-1-2)

図表1-1-2

(ア) 家庭生活




職場における男女の地位の平等感は、全体では、「どちらかといえば男性の方が優遇されている」(52.5%)が最も多く、次いで「平等」(18.9%)、「男性の方が非常に優遇されている」(17.4%)が続く。なお、『男性優遇(計)』は69.9%、『女性優遇(計)』は6.0%である。

性別にみると、『男性優遇(計)』は女性(74.9%)で7割以上となっている。男性(62.4%)でも6割以上は『男性優遇(計)』と思っているが、約4人に1人は「平等」(24.7%)になっていると答えている。『女性優遇(計)』は男性(9.2%)で約1割である。

性・年代別にみると、「男性の方が非常に優遇されている」は女性50代(28.4%)で3割近く、40代(24.8%)でも約4人に1人が答えており、他の層に比べて多い。『女性優遇(計)』は男性30代(12.5%)、50代(11.4%)で1割以上となっている。(図表1-1-3)

図表1-1-3

(イ) 職場




学校教育の場における男女の地位の平等感は、全体では、「平等」(70.0%)が特に多く、7割を占めている。次いで「どちらかといえば男性の方が優遇されている」(15.5%)が続く。

性別にみると、男女ともに「平等」(男性 74.0%、女性 66.7%)が最も多い。『男性優遇(計)』は女性(21.0%)で2割以上となっている。

性・年代別にみると、「平等」は女性20代(81.3%)で最も多く8割以上となっている。『男性優遇(計)』は女性40代(24.8%)、60代(25.2%)で約4人に1人が答えている。(図表1-1-4)

図表1-1-4

(ウ) 学校教育の場



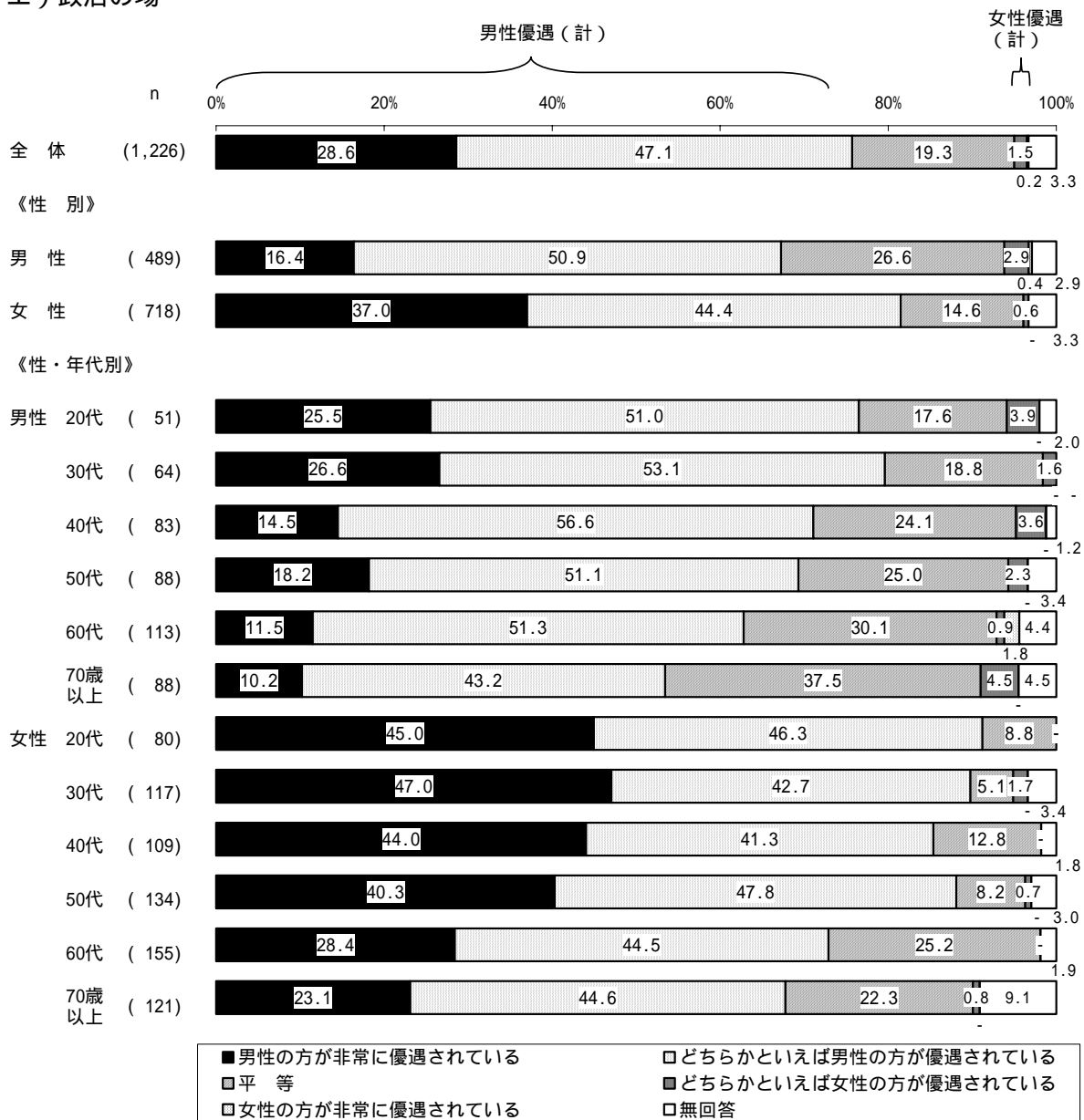
政治の場における男女の地位の平等感は、全体では、「どちらかといえば男性の方が優遇されている」(47.1%)が最も多く、次いで「男性の方が非常に優遇されている」(28.6%)の順であり、『男性優遇(計)』は75.7%である。また、「平等」は19.3%、『女性優遇(計)』は1.7%である。

性別にみると、『男性優遇(計)』は女性(81.5%)では8割以上を占め、「男性の方が非常に優遇されている」(37.0%)と思う人も4割近くとなっている。一方、男性では約4人に1人が「平等」(26.6%)になっていると答えている。

性・年代別にみると、『男性優遇(計)』は女性20代(91.3%)、30代(89.7%)、50代(88.1%)で9割前後と多数を占めている。「平等」は男性60代(30.1%)、70歳以上(37.5%)に多い。(図表1-1-5)

図表1-1-5

(工) 政治の場



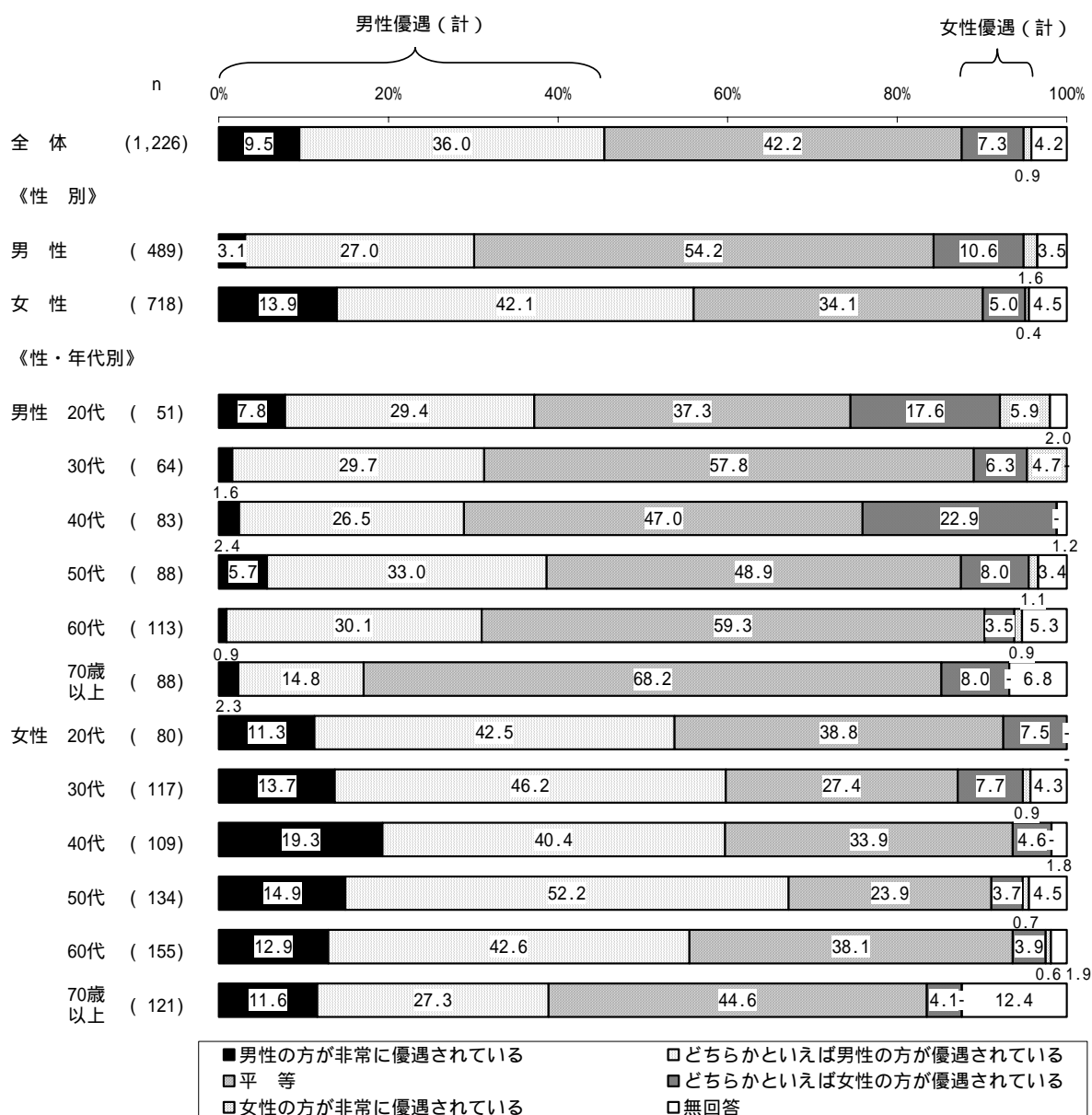
法律や制度の上における男女の地位の平等感は、全体では、「平等」(42.2%)が最も多く、次いで「どちらかといえば男性の方が優遇されている」(36.0%)が続く。なお、『男性優遇(計)』は45.4%、『女性優遇(計)』は8.2%である。

性別にみると、『男性優遇(計)』は女性(56.0%)では半数以上が答えているのに対し、男性(30.1%)では3割で、「平等」(54.2%)になっていると思う人が半数以上となっている。

性・年代別にみると、『男性優遇(計)』は女性50代(67.2%)で7割近くを占めている。『女性優遇(計)』は男性20代(23.5%)、40代(22.9%)に多く2割以上となっている。「平等」は男性60代(59.3%)、70歳以上(68.2%)の高年齢層に多い。(図表1-1-6)

図表1-1-6

(オ) 法律や制度の上



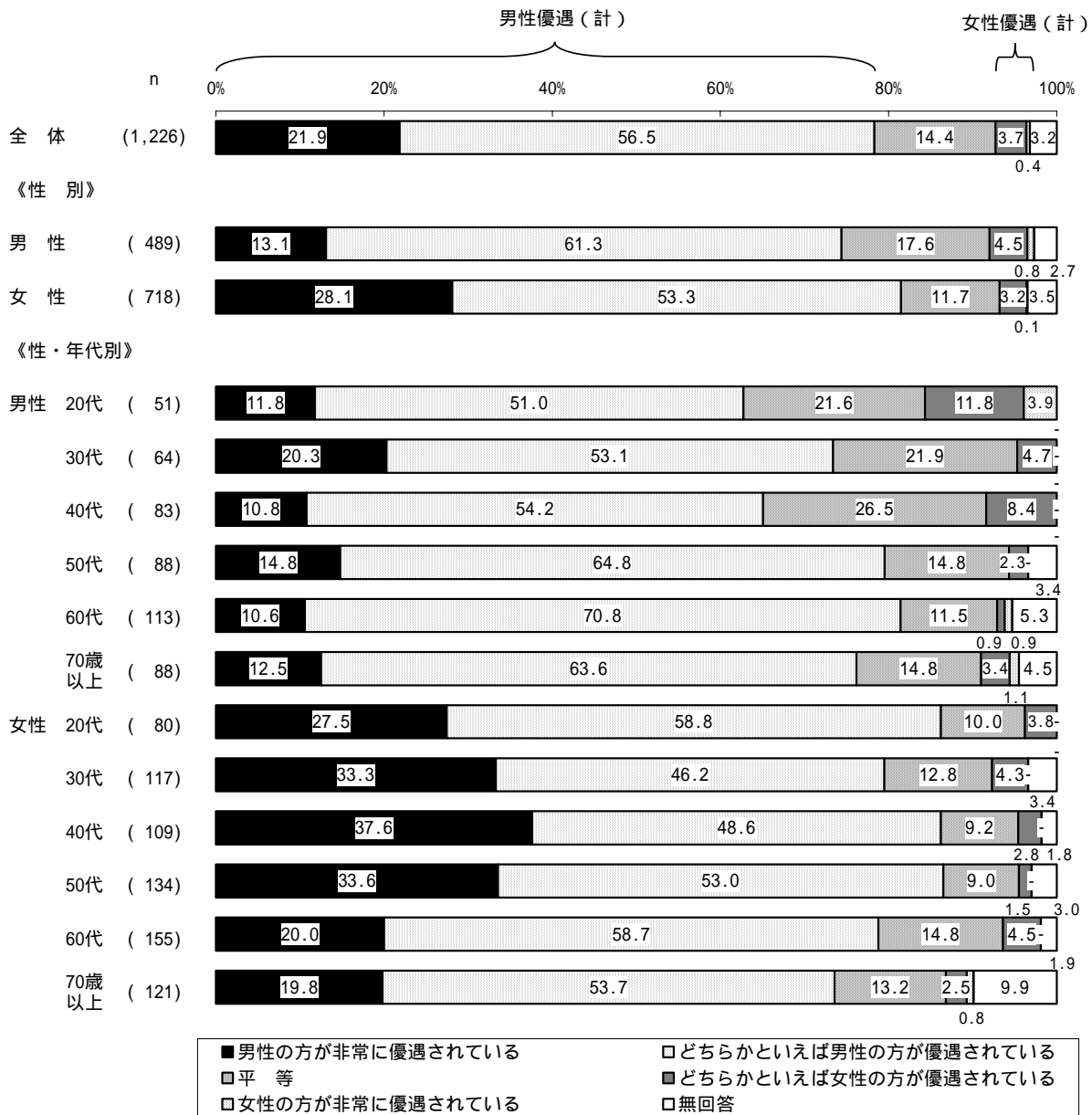
社会通念・慣習・しきたりなどにおける男女の地位の平等感は、全体では、『どちらかといえば男性の方が優遇されている』（56.5%）が最も多く、次いで「男性の方が非常に優遇されている」（21.9%）の順であり、『男性優遇（計）』は78.4%を占める。また、「平等」は14.4%、『女性優遇（計）』は4.1%である。

性別にみると、男女ともに『男性優遇（計）』が多く、女性（81.5%）では8割以上を占めている。「平等」になっていると思う人は男性（17.6%）で2割近くとなっている。

性・年代別にみると、「男性の方が非常に優遇されている」は女性30代（33.3%）、40代（37.6%）、50代（33.6%）に多い。「平等」は男性40代（26.5%）で最も多く、約4人に1人が答えている。（図表1-1-7）

図表1-1-7

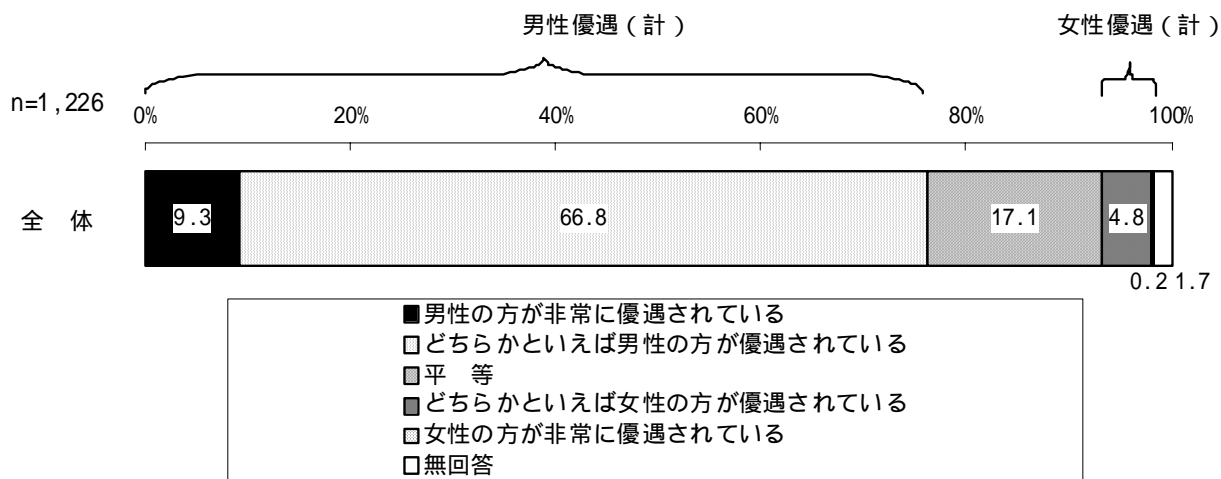
（カ）社会通念・慣習・しきたりなど



(2) 社会全体における男女の地位の平等感

問2 あなたは、社会全体でみた場合には、男女の地位は平等になっていると思いますか。あてはまる番号を1つお選びください。(は1つ)

図表1 - 2 - 1




社会全体において男女の地位は平等になっていると思うか聞いたところ、「男性の方が非常に優遇されている」(9.3%)と「どちらかといえば男性の方が優遇されている」(66.8%)を合わせた『男性優遇(計)』(76.1%)が8割近くを占めている。また、「平等」は17.1%、「どちらかといえば女性の方が優遇されている」(4.8%)と「女性の方が非常に優遇されている」(0.2%)を合わせた『女性優遇(計)』は5.1%となっている。(図表1 - 2 - 1)

性別にみると、『男性優遇(計)』は女性(83.0%)で8割以上を占める。「平等」は男性(23.9%)で約4人に1人が答えている。

性・年代別にみると、『男性優遇(計)』は女性40代(89.9%)で最も多く、ほぼ9割を占めている。「平等」は男性20代(33.3%)、70歳以上(30.7%)に多い。(図表1 - 2 - 2)

図表 1 - 2 - 2

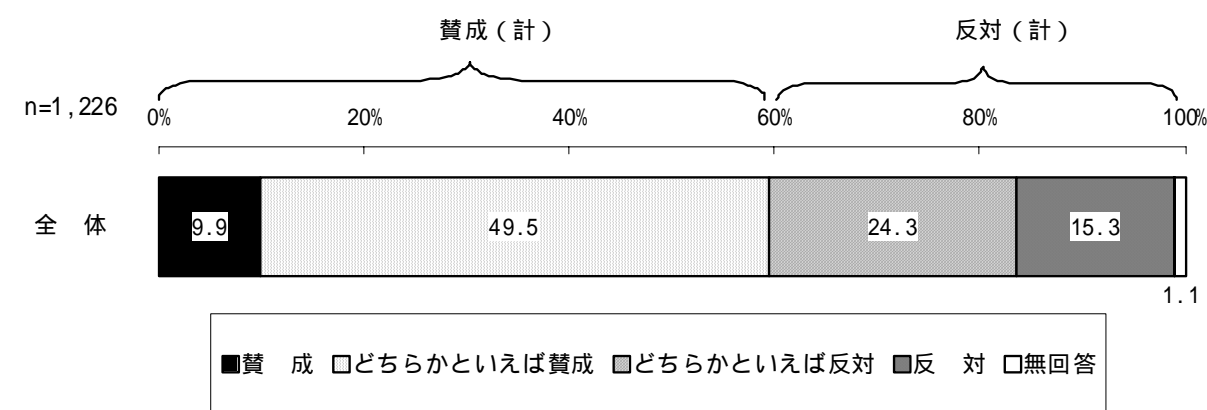


2 性別役割分担意識

(1) 家庭についての考え方

問3 あなたは、「夫は外で働き、妻は家庭を守るべきである」という考え方について、どう思いますか。あてはまる番号を1つお選びください。(は1つ)

図表2 - 1 - 1

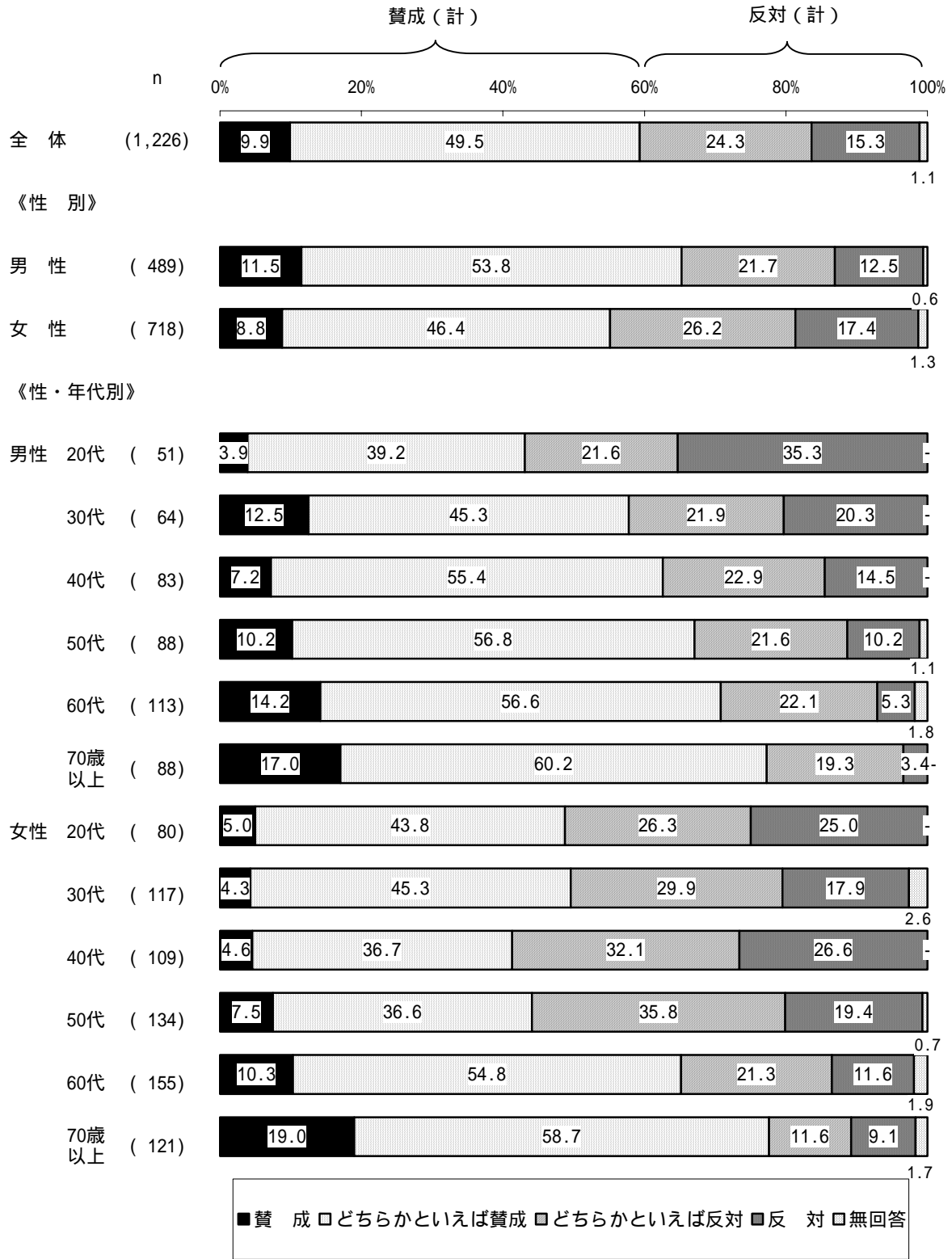


「夫は外で働き、妻は家庭を守るべきである」という考え方についてどう思うか聞いたところ、「どちらかといえば賛成」(49.5%)が最も多く約半数で、「賛成」(9.9%)と答えた人も合わせると、『賛成(計)』(59.4%)は約6割である。一方、「反対」(15.3%)と「どちらかといえば反対」(24.3%)を合わせた『反対(計)』は39.6%となっている。(図表2 - 1 - 1)

性別にみると、『賛成(計)』は女性(55.2%)より男性(65.2%)に多く6割以上となっている。一方、『反対(計)』は男性(34.2%)より女性(43.6%)に多い。

性・年代別にみると、『賛成(計)』は男性60代(70.8%)、70歳以上(77.3%)、女性70歳以上(77.7%)の高齢層に多く、7割以上となっている。一方、『反対(計)』は男性20代(56.9%)、女性20代(51.3%)、40代(58.7%)、50代(55.2%)で半数を超え、『賛成(計)』を上回っている。「反対」は男性20代(35.3%)で最も多い。(図表2 - 1 - 2)

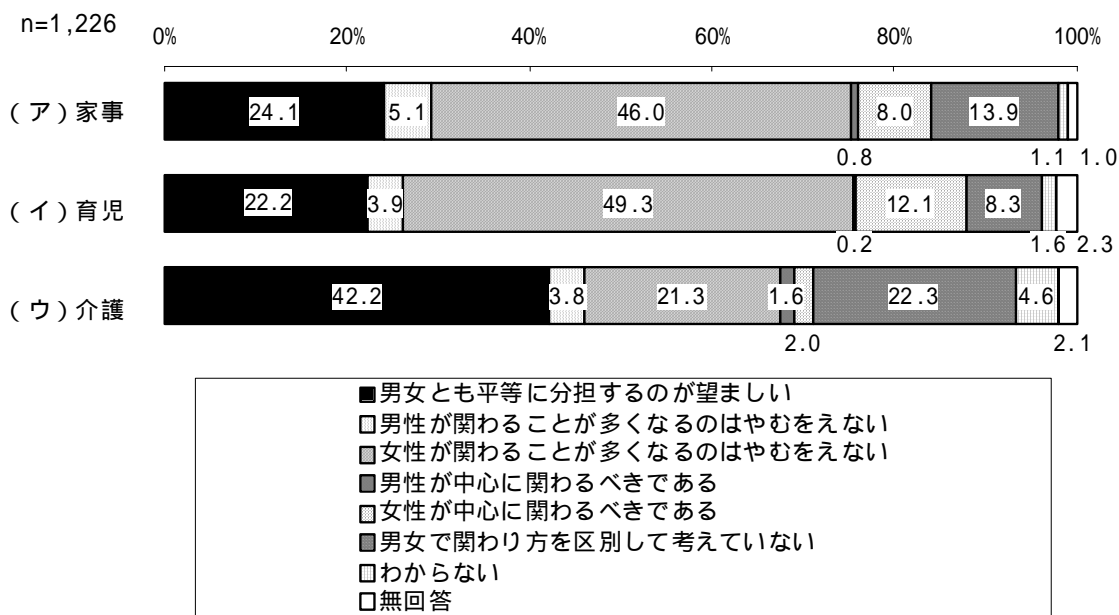
図表 2 - 1 - 2



(2) 家庭での役割分担の考え方

問4 家事・育児・介護についての男女の関わり方の違いについて、あなたのお考えは以下のどれにあてはまりますか。(ア)家事、(イ)育児、(ウ)介護それぞれについて、以下の1~7のうちあてはまる番号を1つずつ選び、その番号に をつけてください。(はそれぞれ1つずつ)

図表2-2-1

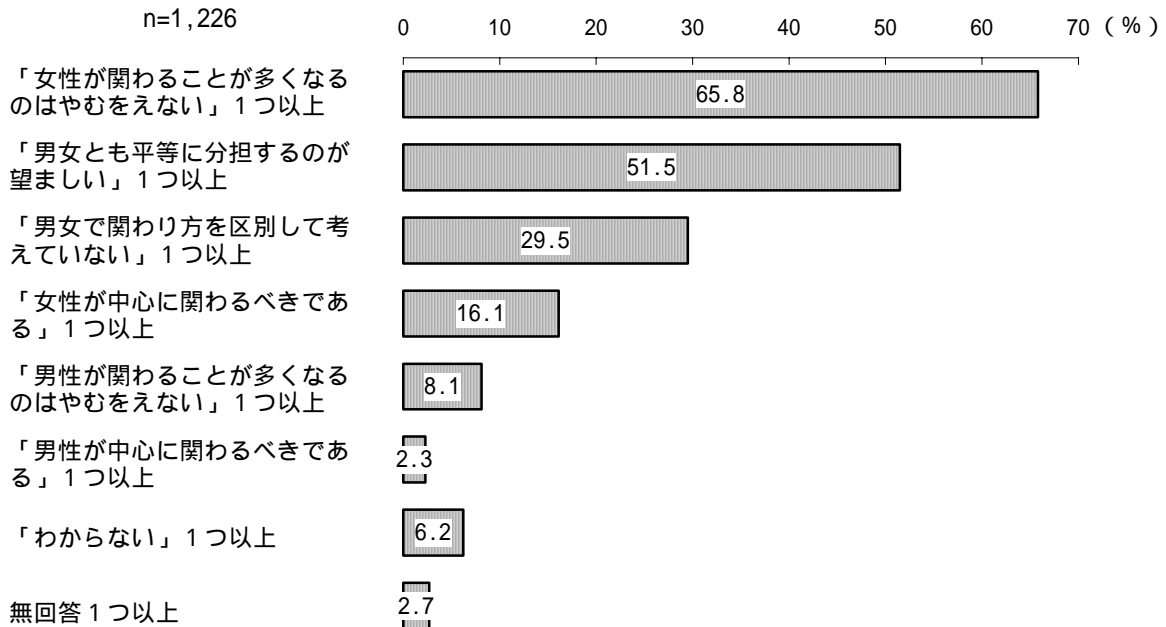


家事・育児・介護についての男女の関わり方の違いについて考えを聞いた。「家事」「育児」については、「女性が関わるが多くなるのはやむをえない」(家事 46.0%、育児 49.3%) が最も多く、次いで「男女とも平等に分担するのが望ましい」(家事 24.1%、育児 22.2%) が続く。これに対して「介護」では、「男女とも平等に分担するのが望ましい」(42.2%) が最も多く、次いで「男女で関わり方を区別して考えていない」(22.3%)、「女性が関わるが多くなるのはやむをえない」(21.3%) の順となっている。(図表2-2-1)

次に、全体の傾向をつかむため、「家事」「育児」「介護」の区別なく、それぞれの選択肢を一つ以上選んだ人の数を集計した。

これによると、「女性が関わることが多くなるのはやむをえない（1つ以上）」（65.8%）が6割以上、次いで「男女とも平等に分担するのが望ましい（1つ以上）」（51.5%）が続く。また、「男女で関わり方を区別して考えていない（1つ以上）」（29.3%）は約3割となっている。（図表2 - 2 - 2）

図表2 - 2 - 2（合成集計）



性別にみると、あまり大きな差はみられない。

性・年代別にみると、「男女とも平等に分担するのが望ましい（1つ以上）」は女性 20代（68.8%）で最も多い。「女性が中心に関わるべきである（1つ以上）」は、男性 50代（30.7%）、60代（24.8%）、女性 70歳以上（25.6%）に多くなっている。（図表2 - 2 - 3）

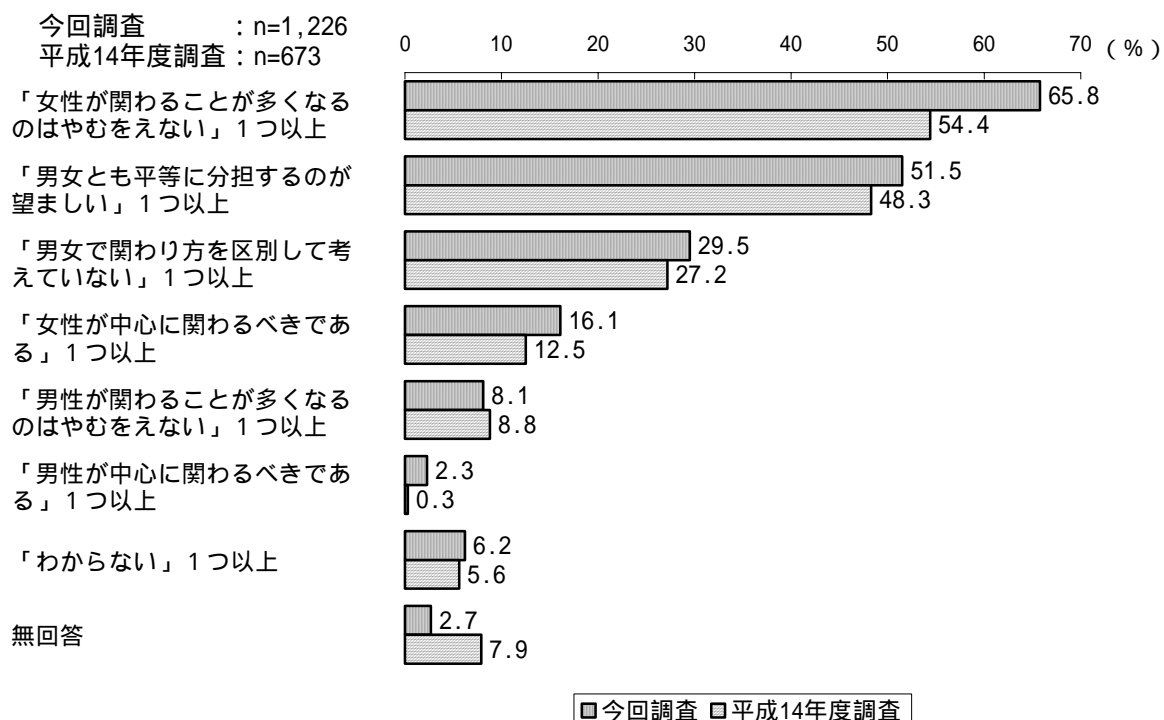
図表 2 - 2 - 3 (合成集計)

(%)

n		「女性 が関 わる こと が多 い」 1つ 以上	「男 女と も平 等に 分擔 する 」 1つ 以上	「男 女で 関わ り方 を区 別し て考 えて い ない 」 1つ 以上	「女 性が 中心 に関 わる べ き だ る」 1つ 以上	「男 性が 関 わる こと が多 い」 1つ 以上	「男 性が 中心 に関 わる べ き だ る」 1つ 以上	「わ か ら ない」 1つ 以上	無 回 答 1つ 以上
全 体	(1,226)	65.8	51.5	29.5	16.1	8.1	2.3	6.2	2.7
《性 別》									
男 性	(489)	65.2	49.1	28.0	19.2	9.4	3.1	7.6	1.8
女 性	(718)	65.9	52.8	30.9	14.1	6.8	1.7	5.3	3.2
《性・年代別》									
男性 20代	(51)	49.0	58.8	41.2	3.9	5.9	5.9	11.8	-
30代	(64)	64.1	48.4	32.8	10.9	4.7	3.1	9.4	1.6
40代	(83)	57.8	48.2	25.3	16.9	10.8	1.2	7.2	-
50代	(88)	67.0	43.2	21.6	30.7	12.5	5.7	8.0	1.1
60代	(113)	74.3	54.0	21.2	24.8	7.1	0.9	6.2	4.4
70歳 以上	(88)	69.3	44.3	34.1	18.2	13.6	2.3	5.7	2.3
女性 20代	(80)	62.5	68.8	32.5	10.0	1.3	1.3	5.0	-
30代	(117)	66.7	59.0	30.8	10.3	1.7	3.4	6.0	1.7
40代	(109)	53.2	60.6	30.3	7.3	2.8	-	7.3	-
50代	(134)	61.9	44.8	40.3	8.2	10.4	0.7	3.0	4.5
60代	(155)	76.8	44.5	27.7	20.0	9.7	2.6	5.2	3.9
70歳 以上	(121)	68.6	48.8	24.8	25.6	11.6	1.7	5.8	7.4

八王子市で平成14年度に実施した「生涯学習・男女共同参画に関わる意識調査」と比較するために、「家事」、「育児」、「介護」それぞれの問4に対する回答から、全体傾向をつかむため「家事」、「育児」、「介護」の区別なく、それぞれの選択肢を一つ以上選んだ人の数を集計した。これによると、今回調査、平成14年度調査ともに「女性が関わるが多くなるのはやむをえない（1つ以上）」が最も多いものの、平成14年度調査（54.4%）から今回調査（65.8%）では約11ポイント増加している。「男女ともに平等に分担するのが望ましい（1つ以上）」は今回調査（51.5%）、平成14年度調査（48.3%）とともに半数前後となっている。（図表2-2-4）

図表2-2-4
（参考：時系列比較）



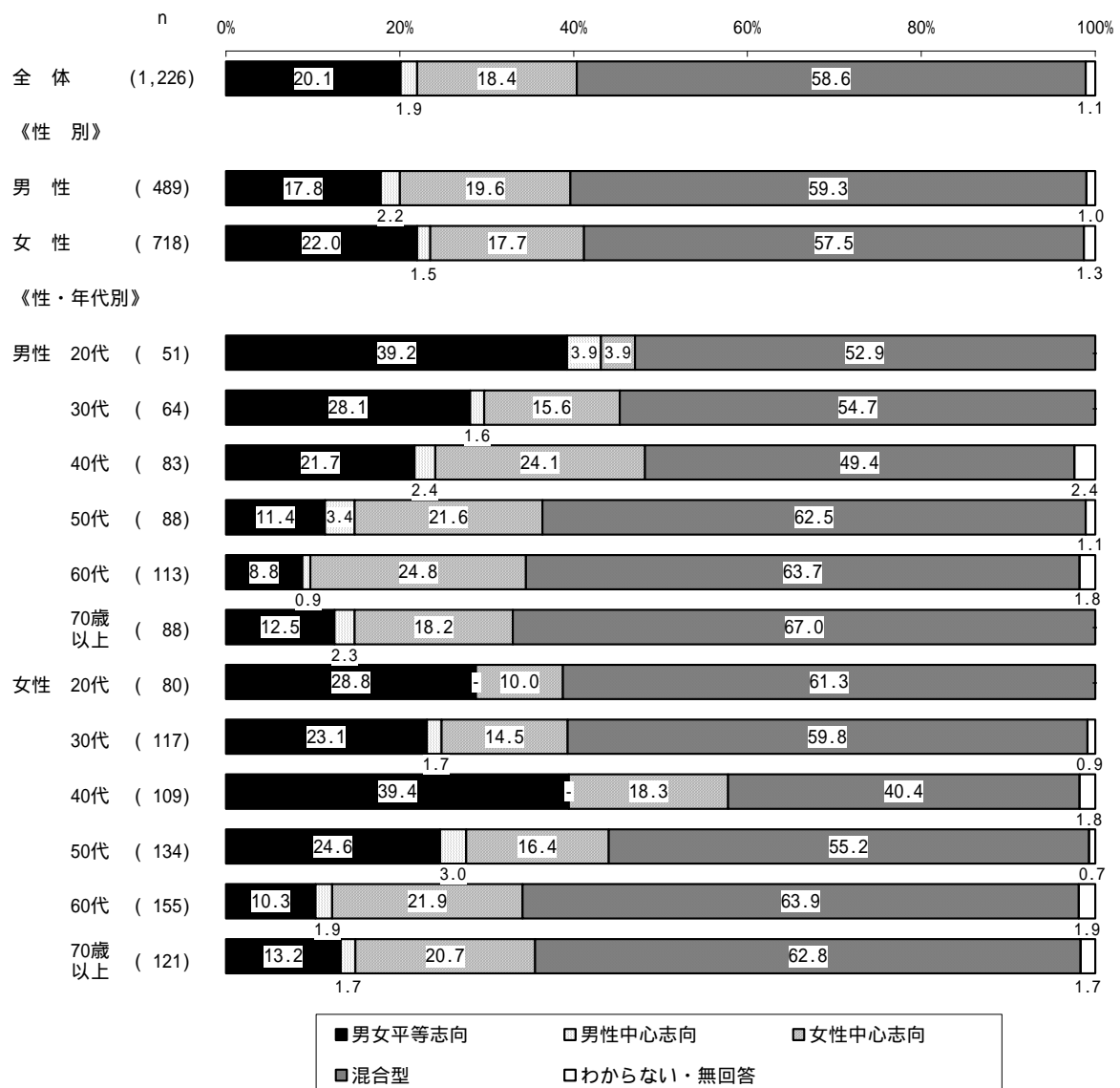
また、「家事」「育児」「介護」のすべてで「男女とも平等に分担するのが望ましい」または「男女で関わり方を区別して考えていない」を選んだ人を「男女平等志向」、すべて「男性が関わるようになるのはやむをえない」または「男性が中心に関わるべきである」を選んだ人を「男性中心志向」、すべて「女性が関わるようになるのはやむをえない」または「女性が中心に関わるべきである」を選んだ人を「女性中心志向」、すべて「わからない」または「無回答」の人を「わからない・無回答」、それ以外の人を「混合型」に分けて集計した。

これによると、「混合型」(58.6%)が最も多く、次いで「男女平等志向」(20.1%)、「女性中心志向」(18.4%)、「男性中心志向」(1.9%)の順で続く。

性別にみると、「男女平等志向」は女性(22.0%)でやや多い。

性・年代別にみると、「男女平等志向」は男性20代(39.2%)、女性40代(39.4%)で多く、約4割となっている。(図表2-2-5)


図表2-2-5 (特別集計)



(3) 実際の家庭での役割分担

問5 あなたの家庭では家事・育児・介護について、男性と女性、どちらの方がより多く関わっていますか。(男女で関わり方を意識的に区別していない家庭の方も、実際にどちらがより多く関わっているかでお答えください。)(ア)家事、(イ)育児、(ウ)介護それぞれについて、以下の1～6のうちあてはまる番号を1つずつ選び、その番号に をつけてください。(はそれぞれ1つずつ)

図表2-3-1




家庭での家事・育児・介護について、男性と女性、どちらの方がより多く関わっているか聞いた。なお、育児と介護については、「該当しない」という選択肢とそれを選択した人の数は省いて集計した。これによると、「家事」「育児」「介護」すべてで「女性(妻、母親、祖母など)」がより多く関わっているという回答が最も多かった。「男性、女性両方で平等に担っている」は、「介護」(19.0%)で最も多く、次いで「育児」(12.4%)、「家事」(10.4%)の順となっている。(図表2-3-1)

家事の分野では、実際に「より多く関わっている」のは「女性（妻、母親、祖母など）」（68.4%）が最も多く、約7割を占めている。「男性、女性両方で平等に担っている」（10.4%）は1割にすぎない

性・年代別にみると、「女性（妻、母親、祖母など）」と答えたのは、女性 40代（82.6%）、50代（84.3%）で特に多く、8割以上となっている。（図表2-3-2）

図表2-3-2

（ア）家事




育児の分野では、実際に「より多く関わっている」のは「女性（妻、母親、祖母など）」（77.7%）が圧倒的に多く、8割近くを占める。「男性、女性両方で平等に担っている」は12.4%である。（図表2-3-3）

性別にみると、あまり大きな差はみられない。

図表2-3-3

(イ) 育児

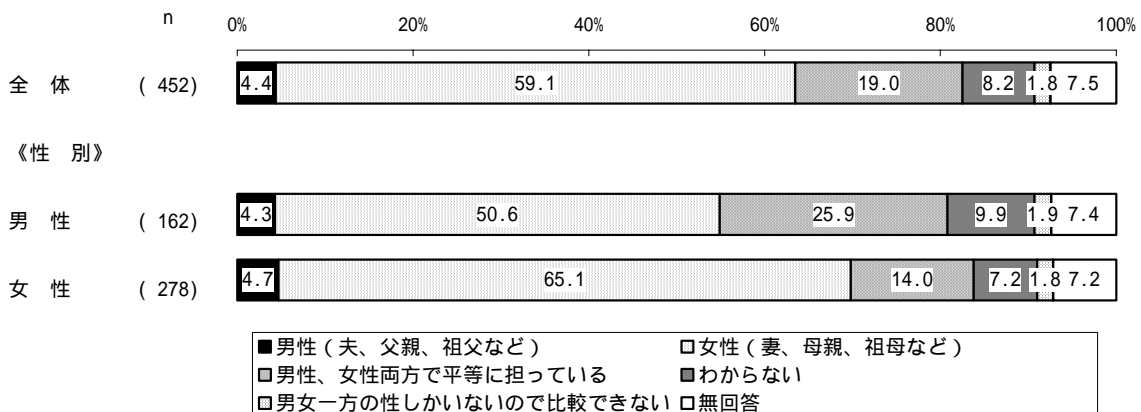


介護の分野では、実際に「より多く関わっている」のは「女性（妻、母親、祖母など）」（59.1%）が最も多く約6割、次いで「男性、女性両方で平等に担っている」（19.0%）が約2割となっている。

性別にみると、男女ともに「女性（妻、母親、祖母など）」と答えた人が最も多いが（男性50.6%、女性65.1%）、男性では「男性、女性両方で平等に担っている」（25.9%）と答えた人も約4人に1人となっている。（図表2-3-4）

図表2-3-4

(ウ) 介護

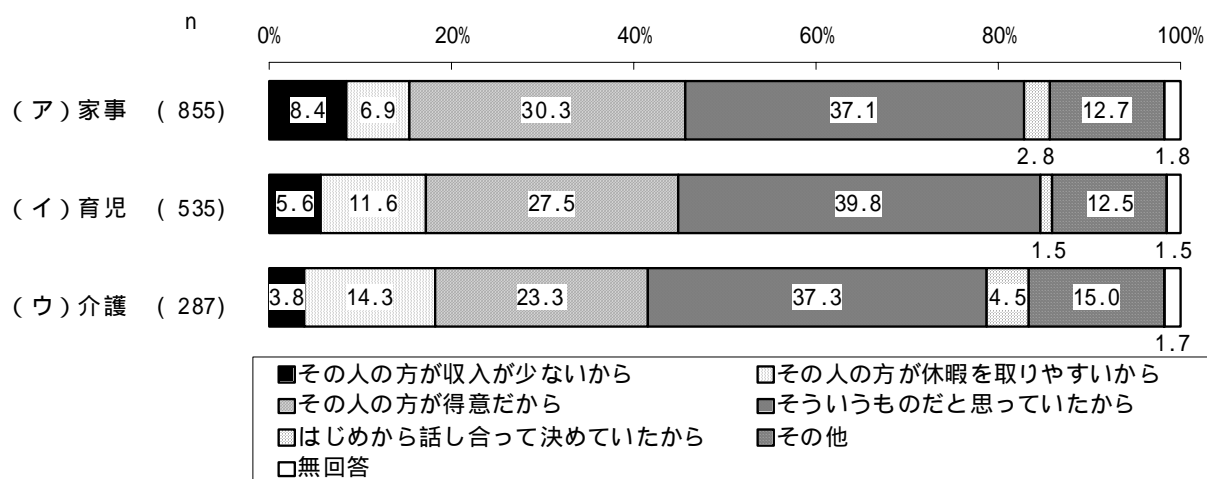


(4) 役割分担の理由

【問5(ア)～(ウ)のいずれかで1あるいは2に つけた方にお聞きします】

問6 その方が主に家事・育児・介護をになっている主な理由は何ですか。(ア)家事、(イ)育児、(ウ)介護それぞれについて、以下の1～6のうちあてはまる番号を1つずつ選び、その番号につけてください。(はそれぞれ1つずつ)

図表2-4-1



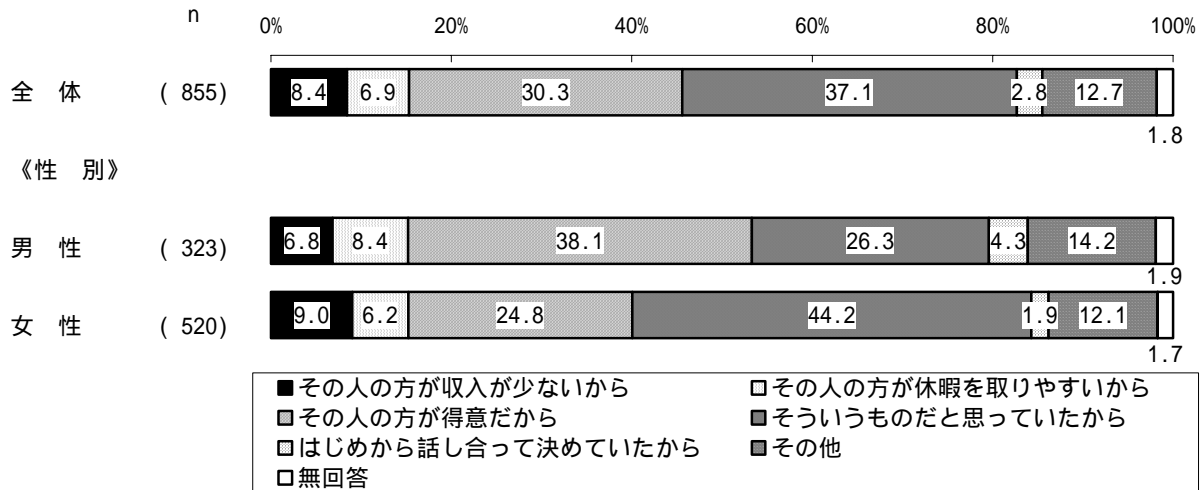
問5の家事・育児・介護のそれぞれで「男性(夫、父親、祖父など)」または「女性(妻、母親、祖母など)」と答えた人に、その理由を聞いた。「家事」「育児」「介護」すべてで「そういうものだと思っていたから」と答えた人が最も多かった。また、「その人の方が収入が少ないから」と「その人の方が得意だから」は「家事」(8.4%、30.3%)が最も多く、次いで「育児」(5.6%、27.5%)、「介護」(3.8%、23.3%)の順、一方「その人の方が休暇を取りやすいから」は「介護」(14.3%)が最も多く、次いで「育児」(11.6%)、「家事」(6.9%)の順となっている。(図表2-4-1)

家事の分野では、「そういうものだと思っていたから」(37.1%)が最も多く、次いで「その人の方が得意だから」(30.3%)が続く。

性別にみると、「そういうものだと思っていたから」は女性(44.2%)で、「その人の方が得意だから」は男性(38.1%)でそれぞれ最も多くなっており、男女間で差がみられる。(図表2-4-2)

図表2-4-2

(ア) 家事

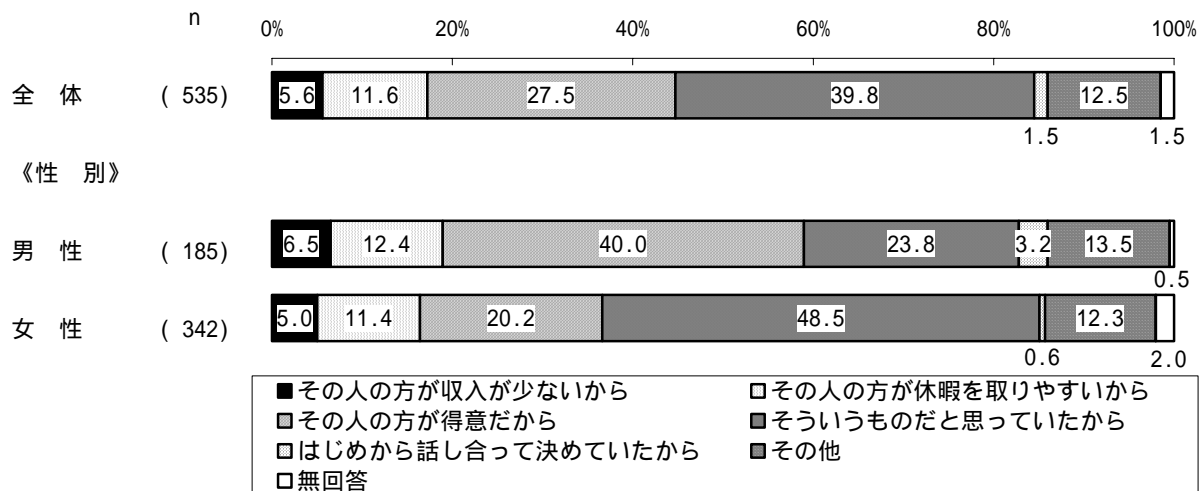


育児の分野では、「そういうものだと思っていたから」(39.8%)が最も多く、次いで「その人の方が得意だから」(27.5%)が続く。

性別にみると、「そういうものだと思っていたから」は女性(48.5%)で最も多い理由としてあげられ、約半数が答えている。一方、男性では「その人の方が得意だから」(40.0%)が最も多く4割となっている。(図表2-4-3)

図表2-4-3

(イ) 育児

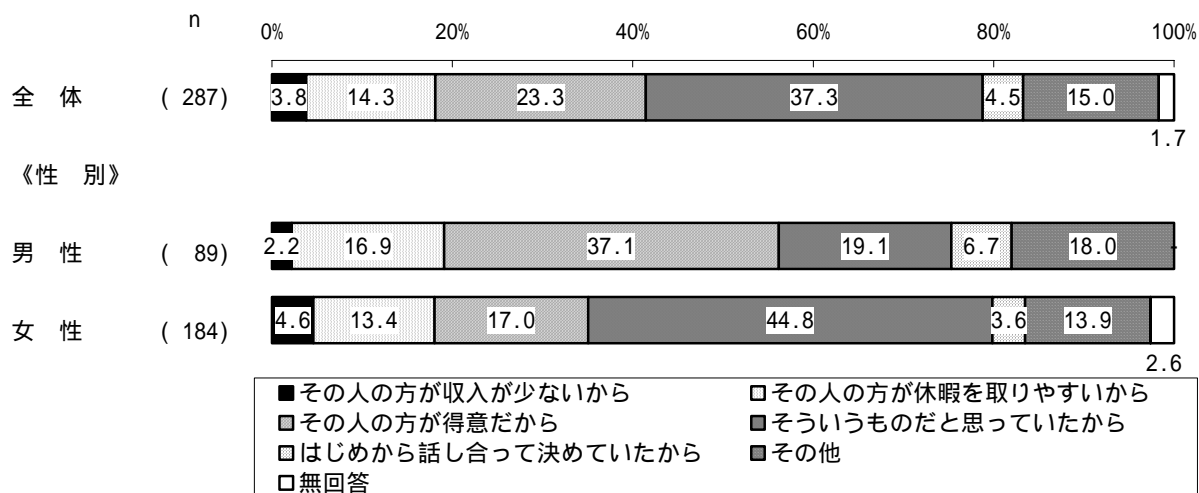


介護の分野では、「そういうものだと思っていたから」(37.3%)が最も多く、次いで「その人の方が得意だから」(23.3%)が続く。

性別にみると、「そういうものだと思っていたから」は女性(44.8%)で最も多い理由としてあげられ4割以上であるのに対し、男性(19.1%)では2割未満となっている。男性では「その人の方が得意だから」(37.1%)が最も多い理由であるが、女性(17.0%)では2割に満たない。(図表2-4-4)

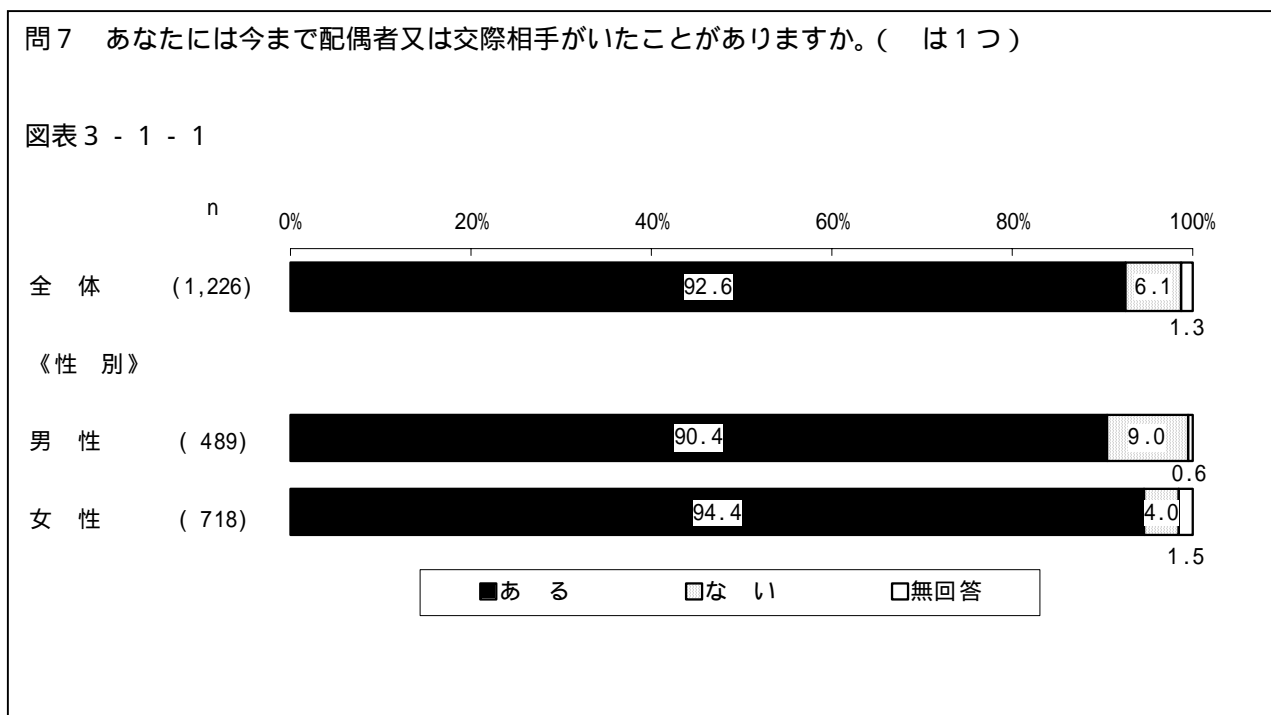
図表2-4-4

(ウ)介護



3 人権を尊重する意識の醸成と擁護

(1) 配偶者等の有無



今まで配偶者又は交際相手があったことがあるか聞いたところ、「ある」が 92.6%、「ない」が 6.1%となっている。(図表3 - 1 - 1)

(2) 暴力の加害経験

【問7で「1 ある」とお答えの方にお聞きします(いなかった方は問11へお進みください)】

問8 あなたは今までに、次のような行為を、配偶者又は交際相手にしたことがありますか。

以下の(ア)～(シ)のそれぞれについて、1～4のうちあてはまる番号を1つずつ選び、その番号に をつけてください。(はそれぞれ1つずつ)

図表3 - 2 - 1

(加害経験)

	何度もした	一、二度した	が全くしたことがない	わからない	無回答	(%) した(計)
(全体) n=1,135 (男性) n=442 (女性) n=678						
(ア) 何を言っても(言われても)長期間無視する	8.2	24.4	54.2	6.0	7.2	32.6
男性	7.2	25.1	54.5	7.7	5.4	32.4
女性	8.8	24.2	53.8	4.9	8.3	33.0
(イ) 交友関係や電話を細かく監視する	1.1	10.3	78.0	3.4	7.1	11.5
男性	0.7	6.6	83.5	4.3	5.0	7.2
女性	1.5	12.8	74.5	2.9	8.3	14.3
(ウ) 「自分が家にいる時は、外出しないように」という	1.2	3.0	84.8	3.6	7.4	4.2
男性	1.4	2.3	86.7	4.5	5.2	3.6
女性	1.2	3.4	83.9	2.9	8.6	4.6
(エ) 「誰のおかげで食べていられるのか」という	2.0	6.3	82.6	1.6	7.6	8.3
男性	4.1	10.4	78.5	2.3	4.8	14.5
女性	0.7	3.5	85.4	1.2	9.1	4.3
(オ) 避妊に協力しない	4.4	4.6	70.2	11.2	9.6	9.0
男性	6.3	7.5	66.3	13.8	6.1	13.8
女性	2.9	2.4	73.5	9.6	11.7	5.3
(カ) 性的な行為を強要する	1.9	6.3	77.0	6.0	8.7	8.3
男性	3.8	12.4	69.5	8.8	5.4	16.3
女性	0.7	2.5	82.2	4.0	10.6	3.2
(キ) ポルノビデオやポルノ雑誌を無理やり見せる	0.2	2.5	87.1	2.0	8.2	2.6
男性	-	5.9	86.7	2.7	4.8	5.9
女性	0.1	0.3	87.8	1.6	10.2	0.4
(ク) 口ぎたなくののしる	4.8	18.3	64.9	4.1	7.8	23.1
男性	5.7	19.5	65.8	3.8	5.2	25.1
女性	4.3	17.8	64.5	4.1	9.3	22.1
(ケ) 大切にしているものを、わざと壊したり捨てたりする	0.4	4.9	85.6	1.5	7.5	5.4
男性	0.5	4.1	88.0	2.5	5.0	4.5
女性	0.4	5.5	84.4	0.9	8.8	5.9
(コ) なぐるふりをしておどす	1.5	7.9	81.1	2.1	7.3	9.4
男性	2.9	12.2	77.1	3.4	4.3	15.2
女性	0.6	5.2	84.1	1.2	9.0	5.8
(サ) 包丁などの刃物でおどす	0.2	1.4	90.0	0.7	7.7	1.6
男性	-	0.9	93.4	0.7	5.0	0.9
女性	0.3	1.8	88.1	0.7	9.1	2.1
(シ) 殴ったり、けったり、ものを投げつける	1.9	12.6	76.3	1.8	7.5	14.4
男性	2.5	14.5	76.0	2.3	4.8	17.0
女性	1.5	11.2	76.8	1.5	9.0	12.7

問7で今まで配偶者又は交際相手がいたことが「ある」と答えた 1,135 人に、今までに配偶者

又は交際相手に（ア）～（シ）の 12 項目について暴力をふるった経験があるか聞いたところ、「何度もした」と「一、二度した」を合わせた『した（計）』が最も多いのは、「何を言っても（言われても）長期間無視する」（32.6%）であった。次いで「口ぎたなくののしる」（23.1%）、「殴ったり、けったり、ものを投げつける」（14.4%）の順で続く。

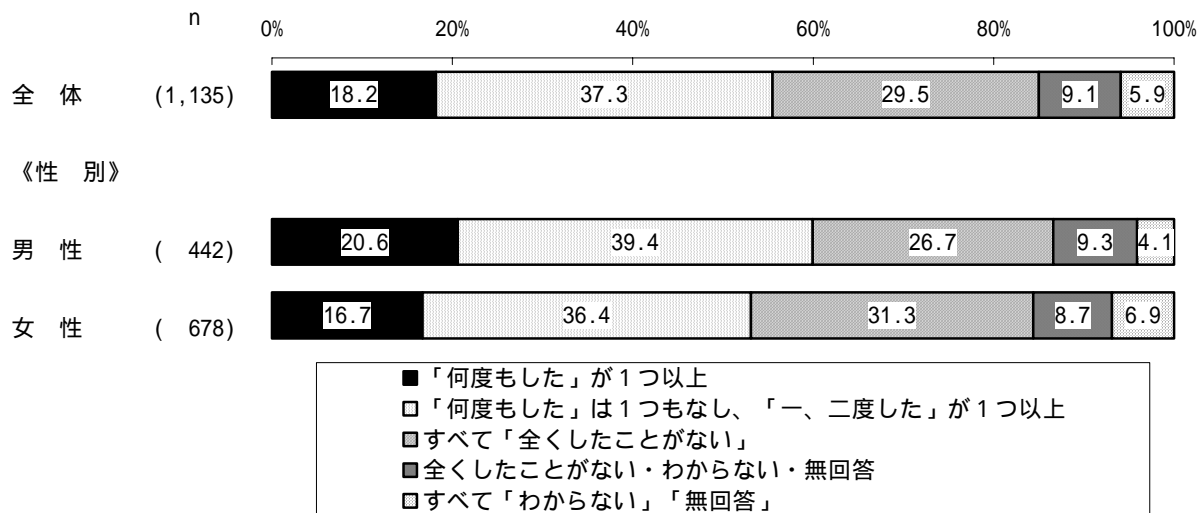
性別にみると、全体での上位 3 項目では大きな差はみられない。しかし、「性的な行為を要求する」「『誰のおかげで食べていられるのか』という」「避妊に協力しない」「なぐるふりをしておどす」「ポルノビデオやポルノ雑誌を無理やり見せる」は男性で、「交友関係や電話を細かく監視する」は女性で、『した（計）』がそれぞれ多くなっている。（図表 3 - 2 - 1）

次に、（ア）～（シ）の 12 項目において、「何度もした」が 1 つ以上ある人、「何度もした」は 1 つもなく、「一、二度した」が 1 つ以上ある人、すべて「全くしたことがない」と答えた人、すべて「わからない」または「無回答」の人、それ以外の人（「全くしたことがない」「わからない」「無回答」の混合）に分類して集計した。

これによると、「何度もした」が 1 つもなく「一、二度した」が 1 つ以上ある層（37.3%）が最も多く、次いで、すべて「全くしたことがない」層（29.5%）、「何度もした」が 1 つ以上ある層（18.2%）の順で続く。

性別にみると、大きな差はみられない。（図表 3 - 2 - 2）

図表 3 - 2 - 2（「暴力の加害経験」特別集計）



(3) 暴力の被害経験

【問7で「1 ある」とお答えの方にお聞きします(いなかった方は問11へお進みください)】

問8 あなたは今までに、次のような行為を、配偶者又は交際相手から受けたことがありますか。

以下の(ア)～(シ)のそれぞれについて、1～4のうちあてはまる番号を1つずつ選び、その番号に をつけてください。(はそれぞれ1つずつ)

図表3-3-1

(被害経験)

(全体) n=1,135 (男性) n=442 (女性) n=678	(%)					
	何度も受けた	た一、二度受け	と全がくないけたこ	わからぬい	無回答	受けた(計)
(ア) 何を言っても(言われても)長期間無視する	7.0	23.8	52.2	6.7	10.3	30.8
男性	5.4	25.6	51.8	8.4	8.8	31.0
女性	8.3	22.4	52.4	5.6	11.4	30.7
(イ) 交友関係や電話を細かく監視する	2.8	9.4	70.1	7.9	9.7	12.2
男性	1.6	8.4	70.8	9.7	9.5	10.0
女性	3.5	10.2	69.5	6.9	9.9	13.7
(ウ) 「自分が家にいる時は、外出しないように」という	2.5	7.1	78.0	3.9	8.5	9.6
男性	0.5	4.8	80.5	4.8	9.5	5.2
女性	3.7	8.6	76.4	3.4	8.0	12.2
(エ) 「誰のおかげで食べていられるのか」という	4.7	8.9	74.4	3.4	8.6	13.6
男性	0.5	2.7	82.6	4.3	10.0	3.2
女性	7.4	12.8	69.0	2.9	7.8	20.2
(オ) 避妊に協力しない	4.1	5.9	68.0	11.7	10.2	10.0
男性	2.3	2.9	69.2	15.8	9.7	5.2
女性	5.3	7.7	67.4	9.1	10.5	13.0
(カ) 性的な行為を強要する	5.3	9.4	69.3	6.0	10.0	14.7
男性	0.9	5.4	76.2	7.5	10.0	6.3
女性	8.0	12.1	64.7	5.0	10.2	20.1
(キ) ポルノビデオやポルノ雑誌を無理やり見せる	0.9	3.2	84.2	2.8	8.9	4.1
男性	0.2	0.9	85.7	3.4	9.7	1.1
女性	1.3	4.6	83.3	2.5	8.3	5.9
(ク) 口ぎたなくのしる	7.1	18.6	62.0	3.8	8.5	25.7
男性	2.9	18.8	64.5	4.8	9.0	21.7
女性	9.7	18.7	60.5	2.9	8.1	28.5
(ケ) 大切にしているものを、わざと壊したり捨てたりする	2.2	5.0	82.1	2.3	8.4	7.2
男性	0.9	3.8	83.0	3.4	8.8	4.8
女性	2.9	5.9	81.4	1.6	8.1	8.8
(コ) なぐるふりをしておどす	3.3	9.8	76.3	2.3	8.3	13.1
男性	1.4	4.5	81.4	3.8	8.8	5.9
女性	4.6	13.4	72.9	1.2	8.0	18.0
(サ) 包丁などの刃物でおどす	0.5	1.6	88.1	1.2	8.5	2.1
男性	0.5	3.2	85.5	1.8	9.0	3.6
女性	0.6	0.6	89.8	0.9	8.1	1.2
(シ) 殴ったり、けったり、ものを投げつける	3.9	14.4	72.4	1.8	7.6	18.2
男性	1.6	9.5	77.1	2.9	8.8	11.1
女性	5.3	17.7	69.2	1.0	6.8	23.0

問7で今まで配偶者又は交際相手がいたことが「ある」と答えた 1,135 人に、今までに配偶者

又は交際相手から（ア）～（シ）の12項目について暴力をふるわれた経験があるか聞いたところ、「何度も受けた」と「一、二度受けた」を合わせた『受けた（計）』が最も多いのは、「何を言っても（言われても）長期間無視する」（30.8％）であった。次いで「口ぎたなくののしる」（25.7％）「殴ったり、けったり、ものを投げつける」（18.2％）の順で続く。

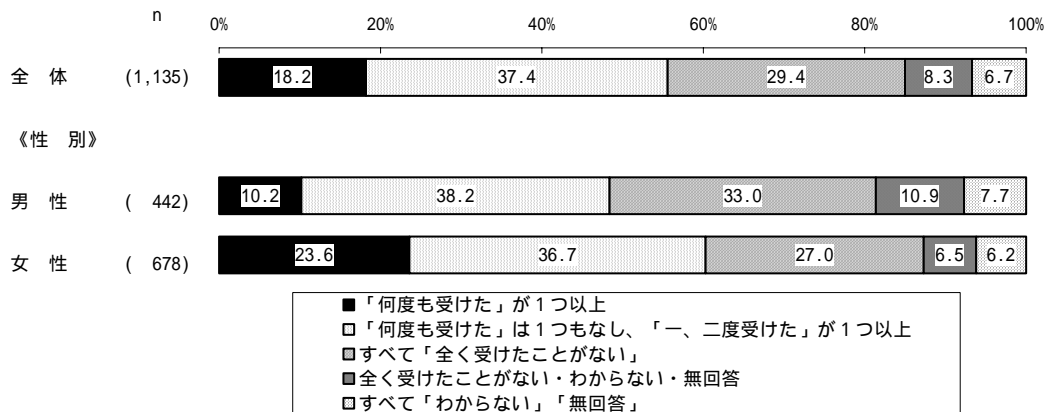
性別にみると、全体での上位3項目では「何を言っても（言われても）長期間無視する」は大きな差はみられない。「口ぎたなくののしる」は「何度も受けた」という人が男性では2.9％であるのに対し、女性では9.7％で、約7ポイントの差がみられる。「殴ったり、けったり、ものを投げつける」では『受けた（計）』は男性では11.1％、女性では23.0％で、男性の約2倍となっている。他に『受けた（計）』で女性の割合が特に高いのは、「『誰のおかげで食べていられるのか』という」「性的な行為を強要する」「なぐるふりをしておどす」「避妊に協力しない」「『自分が家にいる時は、外出しないように』という」となっている。（図表3-3-1）

次に、（ア）～（シ）の12項目において、「何ども受けた」が1つ以上ある人、「何ども受けた」は1つもなく、「一、二度受けた」が1つ以上ある人、すべて「全く受けたことがない」と答えた人、すべて「わからない」または「無回答」の人、それ以外の人（「全く受けたことがない」「わからない」「無回答」の混合）に分類して集計した。

これによると、「何ども受けた」が1つもなく「一、二度受けた」が1つ以上ある層（37.4％）が最も多く、次いで、すべて「全く受けたことがない」層（29.4％）「何ども受けた」が1つ以上ある層（18.2％）の順で続く。

性別にみると、男女ともに「何ども受けた」が1つもなく「一、二度受けた」が1つ以上ある層（男性38.2％、女性36.7％）が最も多く、次いで、すべて「全く受けたことがない」層（男性33.0％、女性27.0％）「何ども受けた」が1つ以上ある層（男性10.2％、女性23.6％）の順で続くが、女性では「何ども受けた」が1つ以上ある層が男性に比べ2倍以上となっている。（図表3-3-2）

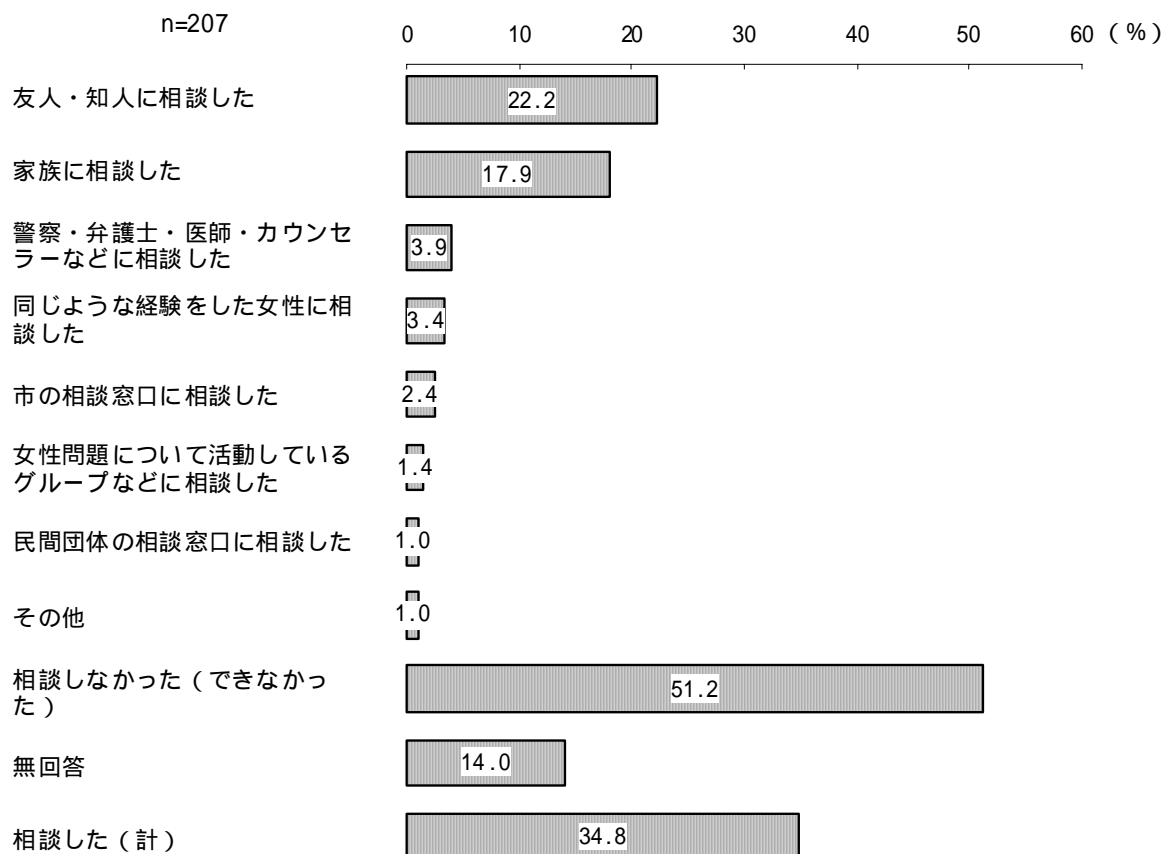
図表3-3-2（「暴力の被害経験」特別集計）



(4) 相談経験の有無

【問8の「B 相手から受けたことがある」で「1 何度も受けた」とお答えの方にお聞きします】
 問9 そのような行為を受けたとき、あなたは、どなたかに相談しましたか。以下の中からあてはまる番号をすべてお選びください。(はいいくつでも)

図表3 - 4 - 1



問8で「何度も受けた」を1つ以上答えた人207人に、そのような行為を受けたとき誰かに相談したか聞いたところ、「相談しなかった(できなかった)」(51.2%)が最も多く、半数以上であった。何らかの相談をした人(『相談した(計)』)は34.8%で、相談相手としては、「友人・知人に相談した」が22.2%、「家族に相談した」が17.9%となっている。(図表3 - 4 - 1)

性別にみると、女性では、『相談した(計)』(38.8%)が4割近くとなっている。(図表3 - 4 - 2)

図表 3 - 4 - 2

(%)

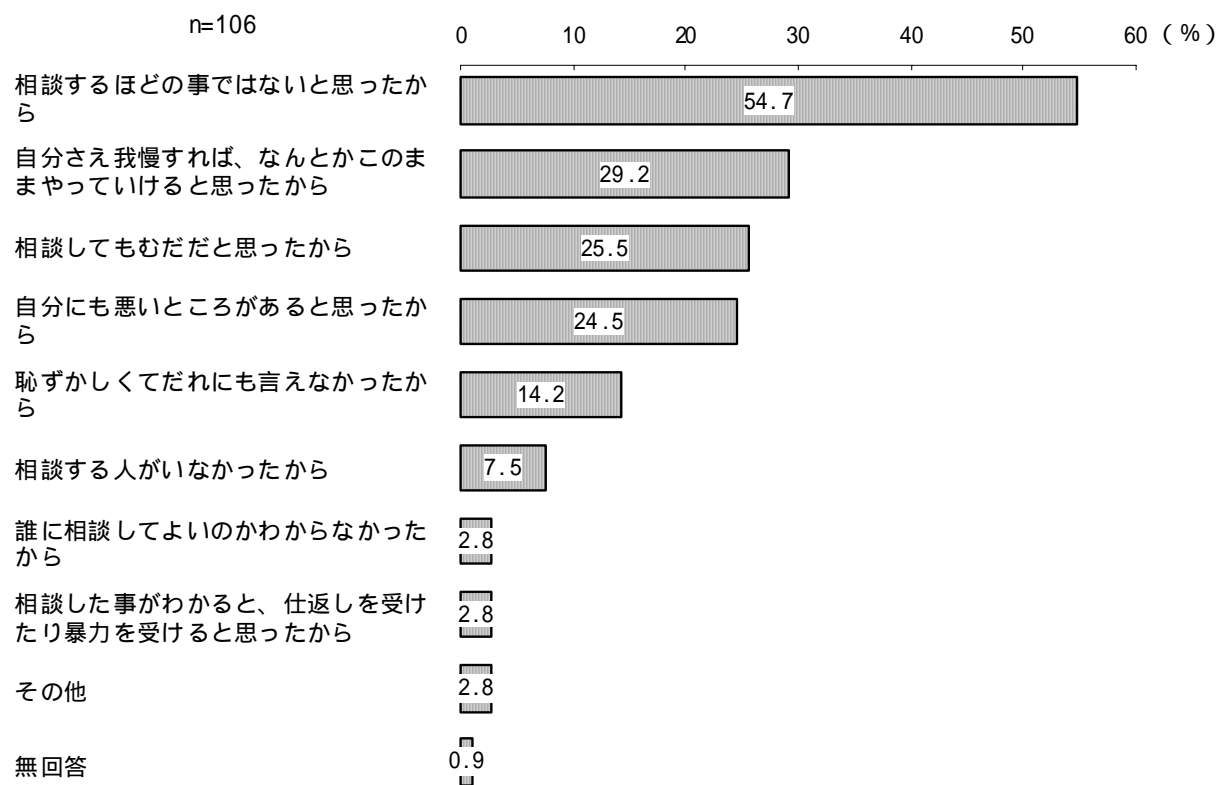
n		友人・知人に相談した	家族に相談した	警察・弁護士・医師・カウンセラーなどに相談した	同じような経験をした女性に相談した	市の相談窓口相談した	女性問題について活動しているグループなどに相談した	民間団体の相談窓口相談した	その他	相談しなかった(できなかった)	無回答	相談した(計)
全 体	(207)	22.2	17.9	3.9	3.4	2.4	1.4	1.0	1.0	51.2	14.0	34.8
《性 別》												
男 性	(45)	11.1	11.1	4.4	-	-	2.2	-	2.2	68.9	11.1	20.0
女 性	(160)	25.0	19.4	3.8	4.4	3.1	1.3	1.3	0.6	46.3	15.0	38.8

(5) 相談しなかった理由

【問9で「9 相談しなかった(できなかった)」とお答えの方にお聞きします。】

問10 その理由としてあてはまる番号を以下の中から3つまでお選びください。(は3つまで)

図表3 - 5 - 1




問9で「相談しなかった(できなかった)」と答えた106人にその理由を聞いたところ、「相談するほどの事ではないと思ったから」(54.7%)が最も多く、半数以上であった。以下、「自分が我慢すれば、なんとかこのままやっていけると思ったから」(29.2%)、「相談してもむだだと思ったから」(25.5%)、「自分にも悪いところがあると思ったから」(24.5%)などの順で続く。(図表3 - 5 - 1)

4 働き続けるための環境の整備

(1) 女性が職業をもつことについての考え

問11 一般的に女性が職業をもつことについて、あなたはどうお考えですか。以下の中からあてはまる番号を1つお選びください。(は1つ)

図表4-1-1



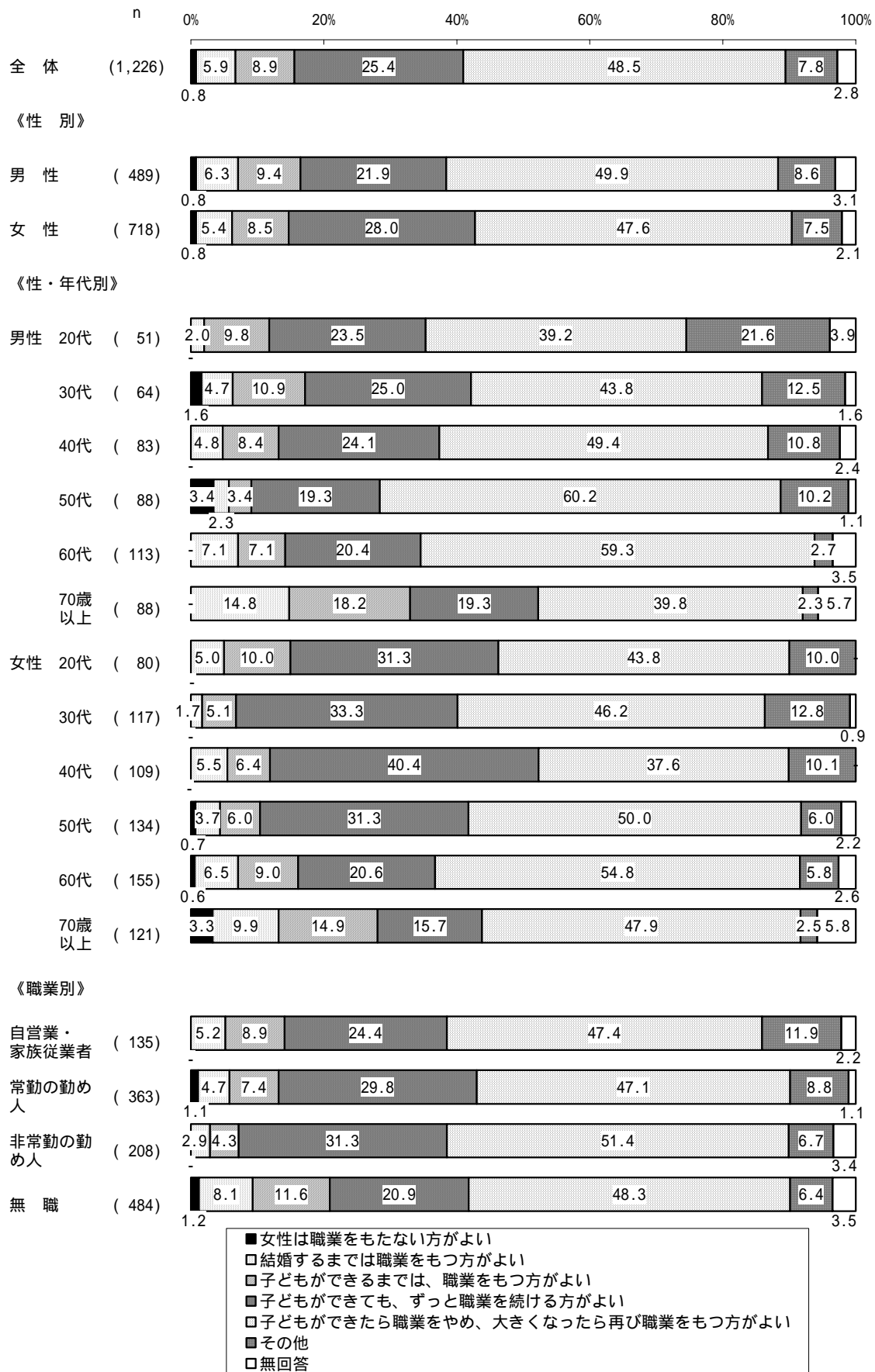
一般的に女性が職業をもつことについてどう思うか聞いたところ、「子どもができたなら職業をやめ、大きくなったら再び職業をもつ方がよい」(48.5%)が最も多く、約半数となっている。次いで、「子どもができて、ずっと職業を続ける方がよい」(25.4%)が続き、「女性は職業をもたない方がよい」(0.8%)、「結婚するまでは職業をもつ方がよい」(5.9%)、「子どもができるまでは、職業をもつ方がよい」(8.9%)はいずれも1割未満である。(図表4-1-1)

性別にみると、男女ともに「子どもができたなら職業をやめ、大きくなったら再び職業をもつ方がよい」(男性49.9%、女性47.6%)が最も多い。これに次ぐ「子どもができて、ずっと職業を続ける方がよい」は男性(21.9%)よりも女性(28.0%)に多くみられ、3割近くとなっている。

性・年代別にみると、「子どもができたなら職業をやめ、大きくなったら再び職業をもつ方がよい」は、男性50代(60.2%)、60代(59.3%)に多く、6割前後となっている。また、「子どもができて、ずっと職業を続ける方がよい」は女性30代(33.3%)、40代(40.4%)に、「子どもができるまでは、職業をもつ方がよい」は男性70歳以上(18.2%)、女性70歳以上(14.9%)の高齢層に、それぞれ多くみられる。

職業別にみると、どの職業でも「子どもができたなら職業をやめ、大きくなったら再び職業をもつ方がよい」が最も多く半数前後を占めるが、常勤の勤め人、非常勤の勤め人では、「子どもができて、ずっと職業を続ける方がよい」(常勤の勤め人29.8%、非常勤の勤め人31.3%)が3割前後でこれに続く。(図表4-1-2)

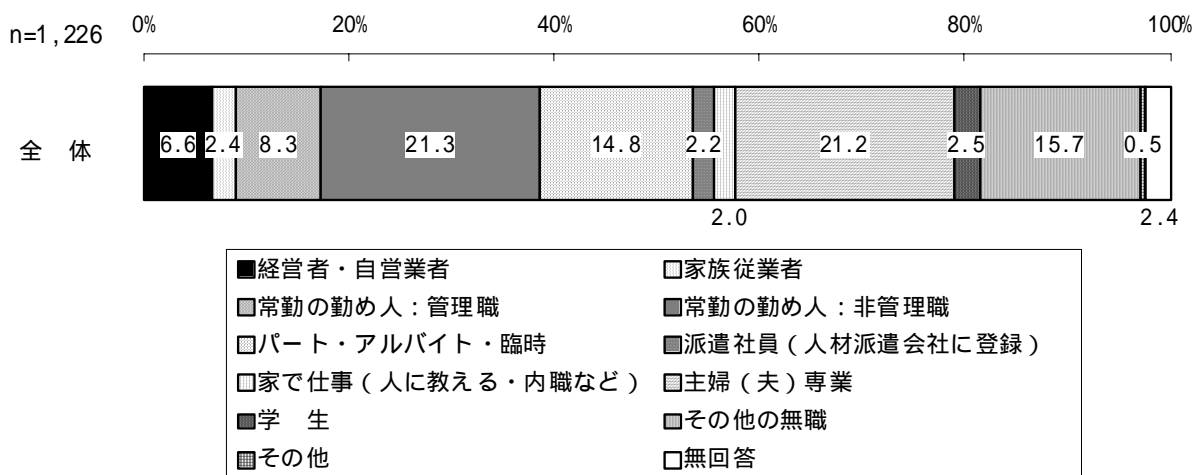
図表4-1-2



(2) 職業

問 12 あなたは現在、どのような仕事についていますか。以下の中からあてはまる番号を1つだけお選びください。(は1つ)

図表 4 - 2 - 1



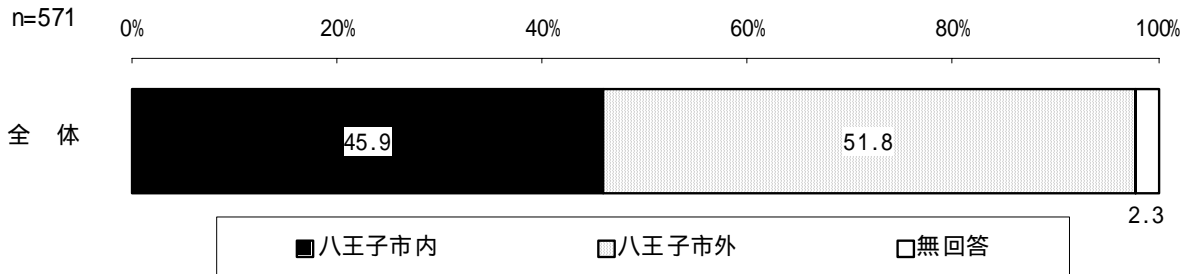
現在の職業について聞いたところ、「常勤の勤め人（非管理職）」（21.3%）、「主婦（夫）専業」（21.2%）、「その他の無職」（15.7%）、「パート・アルバイト・臨時」（14.8%）などの順で多くなっている。（図表 4 - 2 - 1）

(3) 勤務場所

【問 12 で「 3 」～「 6 」とお答えの勤め人の方にお聞きます】

問 13 あなたの仕事場は、次のどれにあたりますか。(は 1 つ)

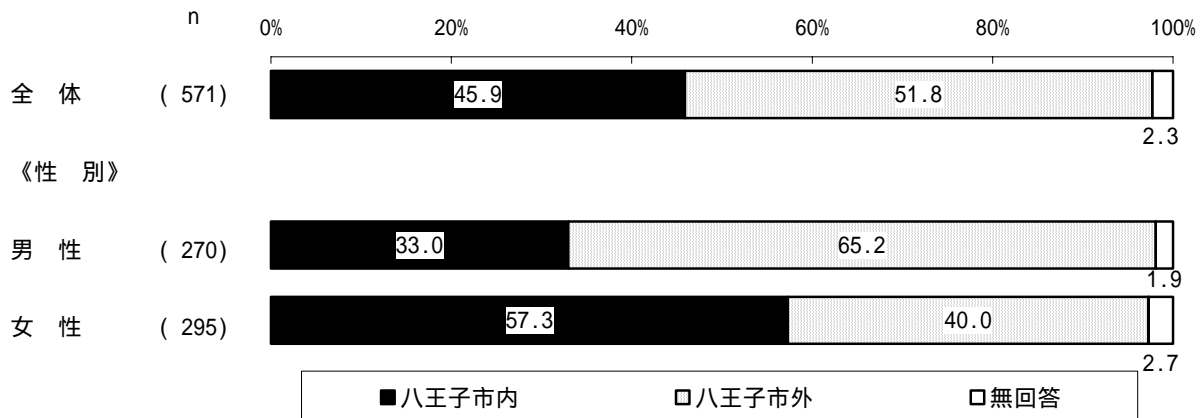
図表 4 - 3 - 1



問 12 で「常勤の勤め人(管理職)」「常勤の勤め人(非管理職)」「パート・アルバイト・臨時」「派遣社員(人材派遣会社に登録している)」と答えた勤め人 571 人に、勤務場所を聞いたところ、「八王子市内」は 45.9%、「八王子市外」が 51.8%で半数以上となっている。(図表 4 - 3 - 1)

性別にみると、男性は「八王子市外」(65.2%)が多く、「八王子市内」(33.0%)は3割台である。一方女性は「八王子市内」(57.3%)が「八王子市外」(40.0%)を上回っている。(図表 4 - 3 - 2)

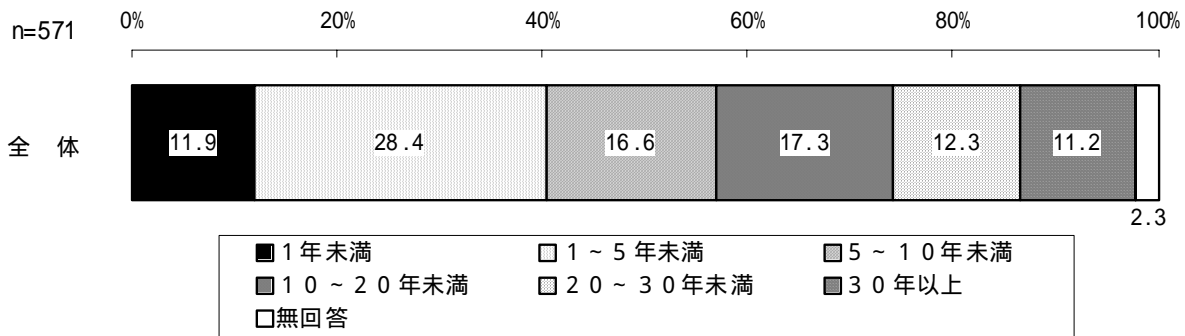
図表 4 - 3 - 2



(4) 勤続年数

問 14 現在のお勤め先における勤続年数をお答えください。(は1つ)

図表 4 - 4 - 1

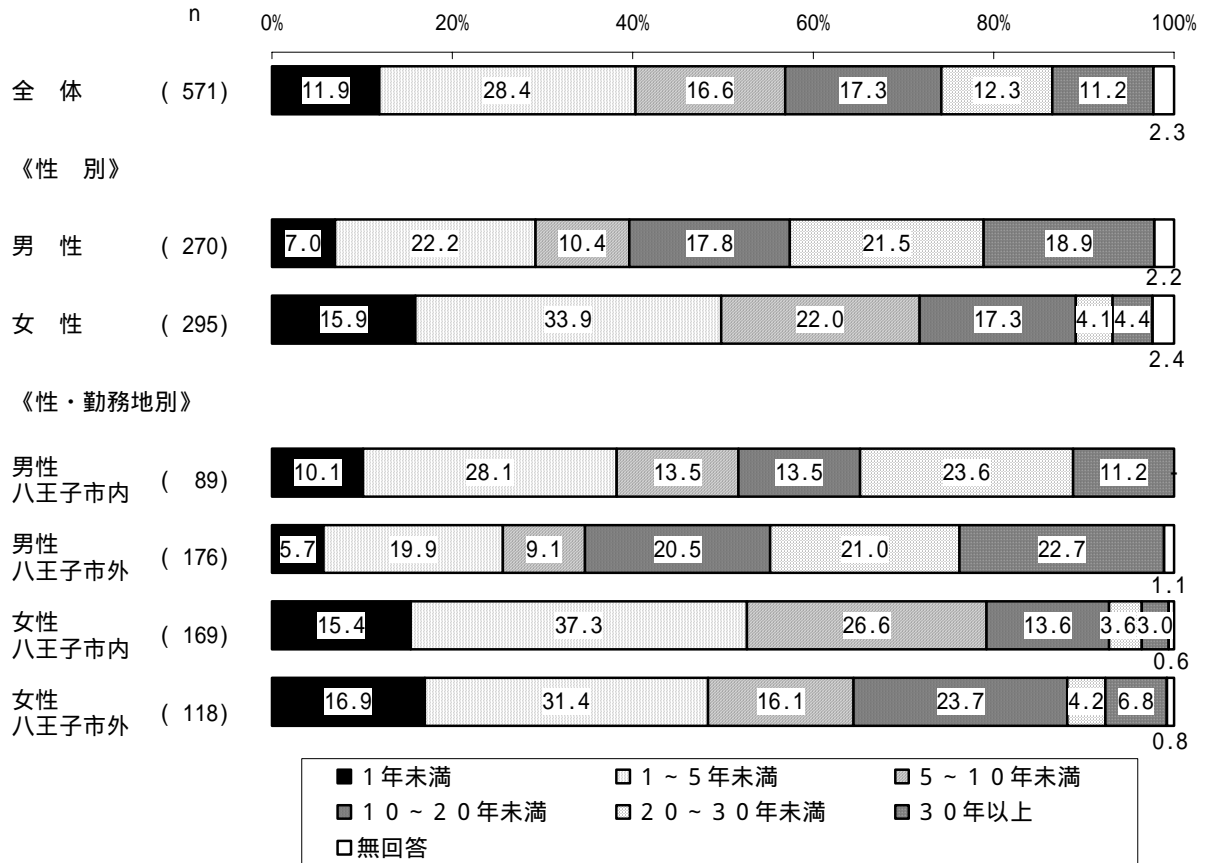


引き続き問 12 で「常勤の勤め人(管理職)」「常勤の勤め人(非管理職)」「パート・アルバイト・臨時」「派遣社員(人材派遣会社に登録している)」と答えた勤め人 571 人に、現在の勤務先での勤続年数を聞いたところ、「1～5年未満」(28.4%)が最も多く、3割近くとなっている。「1年未満」(11.9%)、「5～10年未満」(16.6%)、「10～20年未満」(17.3%)、「20～30年未満」(12.3%)、「30年以上」(11.2%)は1割台である。(図表 4 - 4 - 1)

性別にみると、「20～30年未満」と「30年以上」を合わせた、勤続年数が20年以上という人は、男性(40.4%)では4割を占めているが、女性(8.5%)では1割未満で、「1年未満」(15.9%)、「1～5年未満」(33.9%)、「5～10年未満」(22.0%)を合わせた10年未満(71.8%)が7割を占めている。

性・勤務地別にみると、勤続年数20年以上は、男性の八王子市外勤務(43.7%)で最も多く、4割以上となっている。一方、男性の八王子市内勤務では、20年以上(34.8%)は3割台で、10年未満(51.7%)が半数以上となっている。また、勤続年数10年未満は、女性の八王子市内勤務(79.3%)で最も多く、8割を占めている。10年未満は女性の八王子市外勤務(64.4%)でも多く、6割以上となっている。(図表 4 - 4 - 2)


図表 4 - 4 - 2



(5) 育児・介護休業の取得

問 15 育児や家族介護を行うために、法律に基づき育児休業や介護休業を取得できる制度があります。この制度を利用したことがありますか。あてはまる番号をそれぞれ1つずつお選びください。(はそれぞれ1つずつ)

図表 4 - 5 - 1

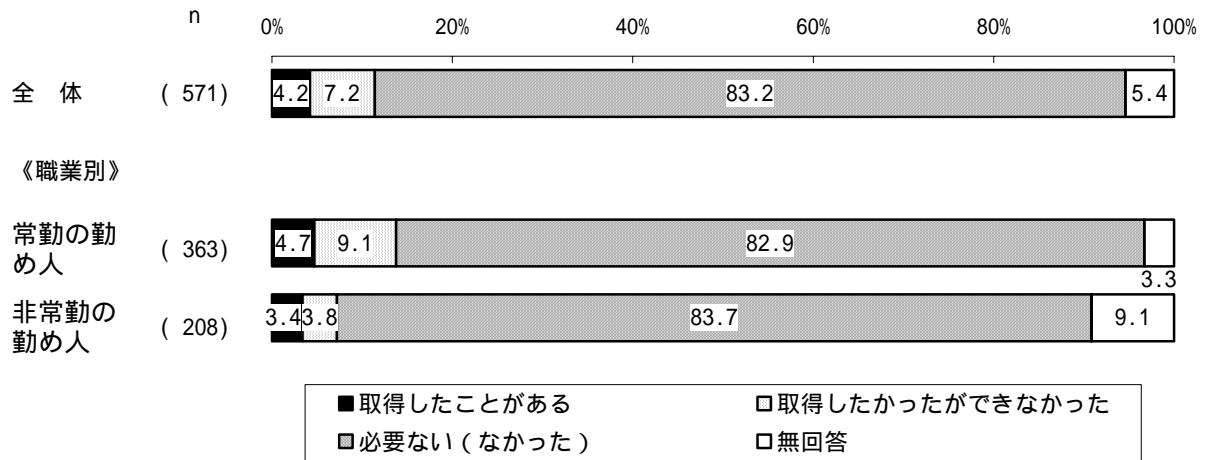


引き続き問 12 で「常勤の勤め人(管理職)」「常勤の勤め人(非管理職)」「パート・アルバイト・臨時」「派遣社員(人材派遣会社に登録している)」と答えた勤め人 571 人に、育児・介護休業を取得したことがあるか聞いたところ、育児休業を「取得したことがある」人は 4.2%、「取得したかったができなかった」人が 7.2%、「必要ない(なかった)」人が 83.2%となっている。介護休業については、「取得したことがある」人は 1.2%、「取得したかったができなかった」人が 4.7%、「必要ない(なかった)」人が 86.5%である。(図表 4 - 5 - 1)

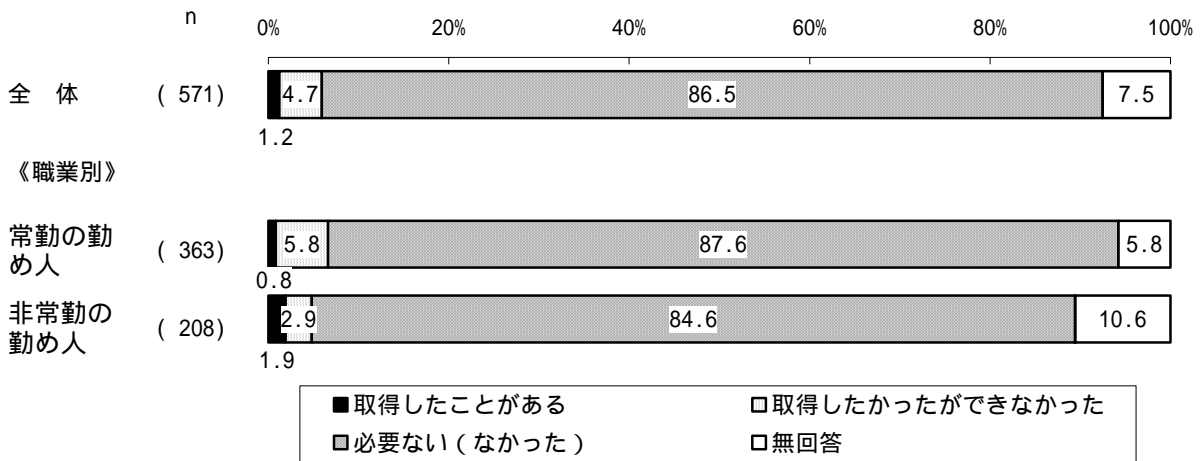
職業別にみると、育児、介護休業ともに「取得したかったができなかった」人は、非常勤の勤め人(育児休業 3.8%、介護休業 2.9%)よりも常勤の勤め人(育児休業 9.1%、介護休業 5.8%)にやや多くみられる。(図表 4 - 5 - 2)

図表 4 - 5 - 2

〔育児休業〕



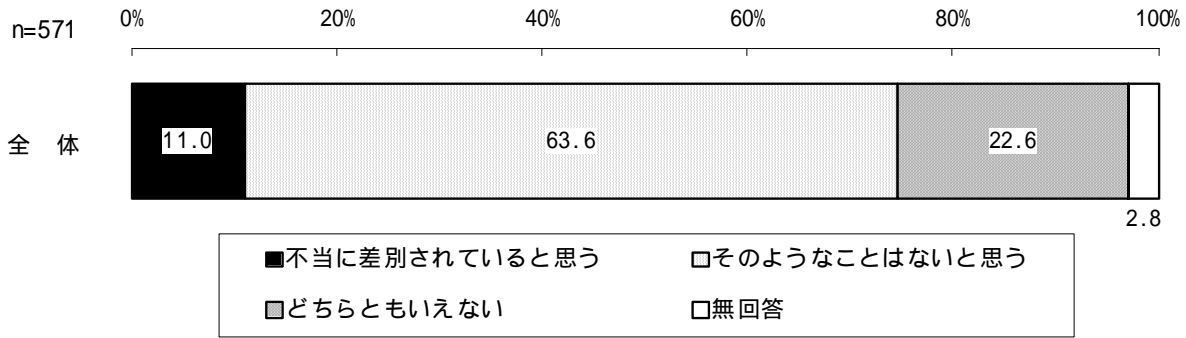
〔介護休業〕



(6) 職場における男女間差別の有無

問 16 あなたの今の職場では、仕事の内容や待遇面で、女性は男性に比べ不当に差別されていると思いますか。別にそのようなことはないと思いますか。(1 は 1 つ)

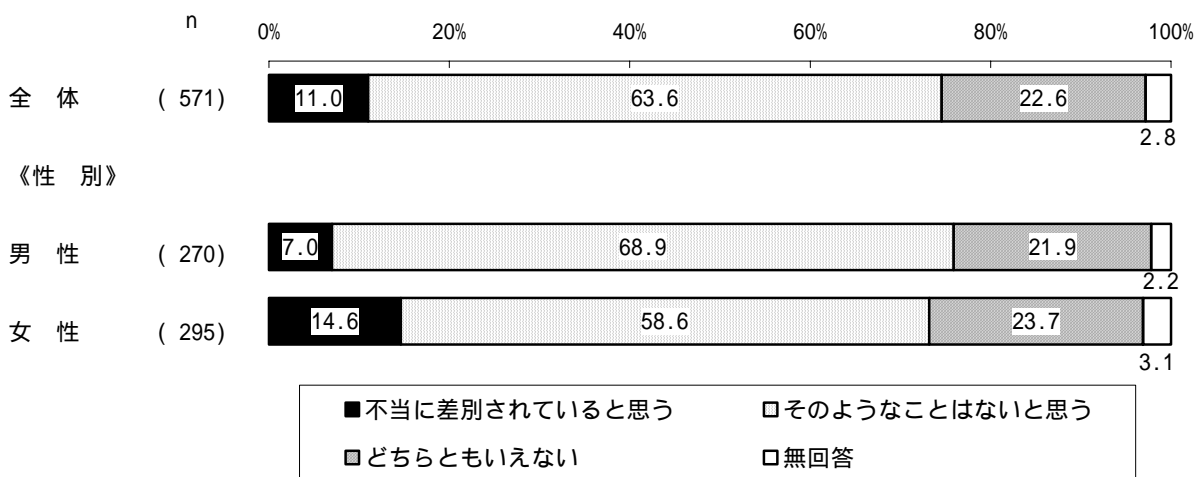
図表 4 - 6 - 1



引き続き問 12 で「常勤の勤め人 (管理職)」「常勤の勤め人 (非管理職)」「パート・アルバイト・臨時」「派遣社員 (人材派遣会社に登録している)」と答えた勤め人 571 人に、今の職場で、仕事の内容や待遇面で女性は男性に比べ不当に差別されていると思うか聞いたところ、「不当に差別されていると思う」(11.0%) は約 1 割で、「そのようなことはないと思う」(63.6%) が 6 割以上を占めた。「どちらともいえない」(22.6%) は 2 割台となっている。(図表 4 - 6 - 1)

性別にみると、「そのようなことはないと思う」は女性 (58.6%) より男性 (68.9%) に多い。「不当に差別されていると思う」は女性 (14.6%) は男性 (7.0%) の 2 倍となっている。(図表 4 - 6 - 2)

図表 4 - 6 - 2

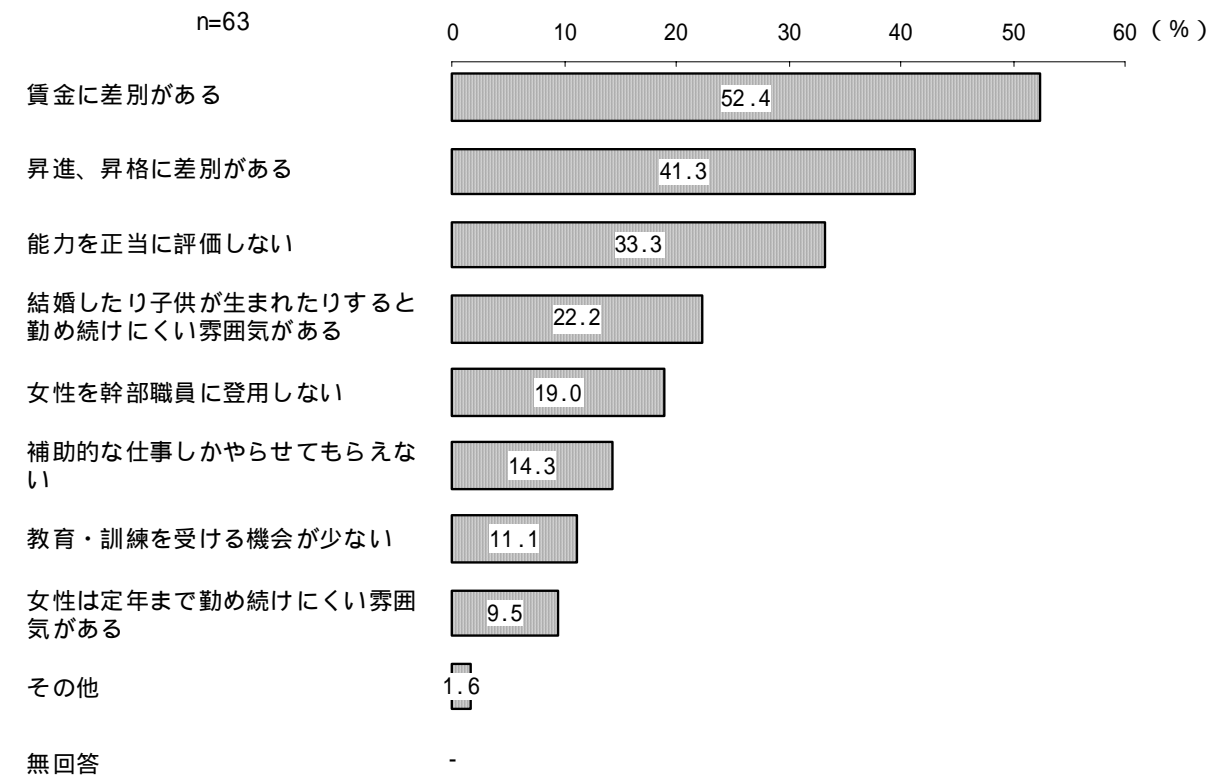


(7) 差別内容

【問 16 で「1 不当に差別されていると思う」とお答えの方にお聞きします】

問 17 それは具体的にどのようなことですか。以下の中からあてはまる番号を2つまでお選びください。(は2つまで)

図表 4 - 7 - 1

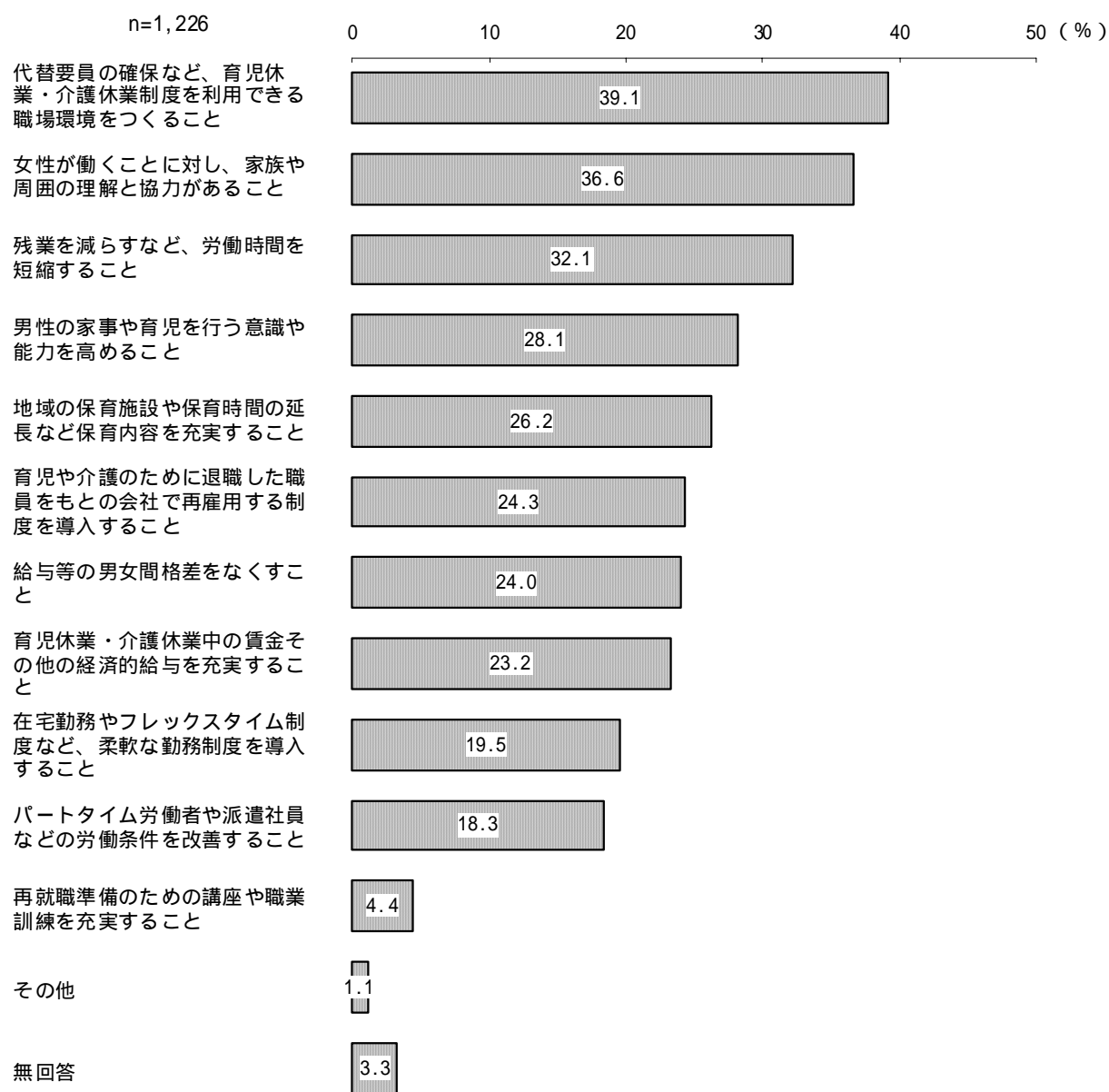


問 16 で「不当に差別されていると思う」と答えた 63 人に、具体的な差別内容を聞いたところ、「賃金に差別がある」(52.4%) が最も多く、半数が挙げている。以下「昇進、昇格に差別がある」(41.3%)、「能力を正當に評価しない」(33.3%)、「結婚したり、子供が生まれたりすると勤め続けにくい雰囲気がある」(22.2%)、「女性を幹部職員に登用しない」(19.0%) などの順となっている。(図表 4 - 7 - 1)

(8) 男女共に仕事と家庭を両立するための条件

問 18 男女が共に仕事と家庭の両立をしていくためには、どのような条件が必要だと思いますか。以下の中からあてはまる番号を3つまでお選びください。(は3つまで)

図表 4 - 8 - 1



男女が共に仕事と家庭の両立をしていくために必要だと思う条件を聞いたところ、「代替要員の確保など、育児休業・介護休業制度を利用できる職場環境をつくること」(39.1%)が最も多く、約4割である。以下「女性が働くことに対し、家族や周囲の理解と協力があること」(36.6%)、「残業を減らすなど、労働時間を短縮すること」(32.1%)、「男性の家事や育児を行う意識や能力を高めること」(28.1%)、「地域の保育施設や保育時間の延長など保育内容を充実すること」(26.2%)などの順となっている。(図表4-8-1)

性別にみると、男性に比べ女性に顕著に多くなっている項目として「女性が働くことに対し、家族や周囲の理解と協力があること」(男性30.3%、女性41.1%)、「男性の家事や育児を行う意識や能力を高めること」(男性22.1%、女性32.3%)、「パートタイム労働者や派遣社員などの労働条件を改善すること」(男性18.3%、女性24.3%)などがある。

働条件を改善すること」(男性 13.5%、女性 21.7%)が挙げられる。一方、男性では「育児休業・介護休業中の賃金その他の経済的給与を充実すること」(29.2%)が女性(19.4%)に比べて多くなっている。

年代別にみると、「女性が働くことに対し、家族や周囲の理解と協力があること」は年齢が上がるにつれて多くなっており、70歳以上(44.6%)で4割半ばとなっている。また、20代の「男性の家事や育児を行う意識や能力を高めること」(40.5%)、「育児休業・介護休業中の賃金その他の経済的給与を充実すること」(35.9%)、30代の「残業を減らすなど、労働時間を短縮すること」(41.4%)、60代の「パートタイム労働者や派遣社員などの労働条件を改善すること」(24.9%)は他の年代に比べて顕著に多い項目である。

性・年代別にみると、「女性が働くことに対し、家族や周囲の理解と協力があること」は女性50代以上に多く、特に70歳以上(53.7%)では半数を超えている。「残業を減らすなど、労働時間を短縮すること」は男性30代(45.3%)、40代(47.0%)で4割以上と多い。「男性の家事や育児を行う意識や能力を高めること」は女性20~50代で4割前後挙げられている。また、「地域の保育施設や保育時間の延長など保育内容を充実すること」は男性60代(37.2%)に、「育児休業・介護休業中の賃金その他の経済的給与を充実すること」は男女ともに20代(男性20代(37.3%)、女性20代(35.0%))に、「在宅勤務やフレックスタイム制度など、柔軟な勤務制度を導入すること」は男性40代(36.1%)に、「パートタイム労働者や派遣社員などの労働条件を改善すること」は女性60代(28.4%)に多い。

職業別にみると、常勤の勤め人では「代替要員の確保など、育児休業・介護休業制度を利用できる職場環境をつくること」(45.7%)、「地域の保育施設や保育時間の延長など保育内容を充実すること」(31.4%)、「育児休業・介護休業中の賃金その他の経済的給与を充実すること」(30.6%)、「在宅勤務やフレックスタイム制度など、柔軟な勤務制度を導入すること」(25.3%)が、非常勤の勤め人では「男性の家事や育児を行う意識や能力を高めること」(37.0%)、「パートタイム労働者や派遣社員などの労働条件を改善すること」(32.7%)が、それぞれ他の職業に比べて多くなっている。また、「女性が働くことに対し、家族や周囲の理解と協力があること」は自営業・家族従業者(41.5%)、無職(40.7%)で最も多い項目となっている。(図表4-8-2)

図表4 - 8 - 2

(%)

n		子育て環境をつくること	代替員の確保など、育児休業・介護休業制度を利用できること	女性が働くことに対し、家族や周囲の理解と協力があること	残業を減らすなど、労働時間を短縮すること	男性の家事や育児を行う意識や能力を高めること	地域の保育施設や保育内容を充実すること	再雇用する制度を導入すること	育児や介護のために退職した職員を会社に退職した職員の導入を導くこと	給与等の男女間格差をなくすこと
全体	(1,226)	39.1	36.6	32.1	28.1	26.2	24.3	24.0		
《性別》										
男性	(489)	41.3	30.3	33.9	22.1	26.0	24.5	25.6		
女性	(718)	37.6	41.1	30.9	32.3	26.2	24.1	23.3		
《年代別》										
20代	(131)	48.9	27.5	30.5	40.5	22.9	22.1	26.7		
30代	(181)	44.8	27.6	41.4	32.6	30.9	14.9	17.7		
40代	(192)	42.7	31.3	34.9	28.6	28.6	16.7	25.5		
50代	(222)	40.1	41.0	27.5	30.2	27.0	25.7	24.3		
60代	(269)	34.6	41.6	32.7	17.8	30.1	30.9	26.4		
70歳以上	(213)	30.0	44.6	26.8	26.3	15.5	30.0	23.9		
《性・年代別》										
男性 20代	(51)	49.0	25.5	33.3	37.3	15.7	25.5	31.4		
30代	(64)	42.2	23.4	45.3	23.4	28.1	14.1	23.4		
40代	(83)	42.2	22.9	47.0	14.5	25.3	15.7	21.7		
50代	(88)	42.0	35.2	27.3	18.2	28.4	29.5	23.9		
60代	(113)	40.7	36.3	29.2	15.0	37.2	29.2	28.3		
70歳以上	(88)	36.4	33.0	26.1	30.7	14.8	27.3	26.1		
女性 20代	(80)	48.8	28.8	28.8	42.5	27.5	20.0	23.8		
30代	(117)	46.2	29.9	39.3	37.6	32.5	15.4	14.5		
40代	(109)	43.1	37.6	25.7	39.4	31.2	17.4	28.4		
50代	(134)	38.8	44.8	27.6	38.1	26.1	23.1	24.6		
60代	(155)	29.7	45.2	35.5	20.0	25.2	31.6	25.2		
70歳以上	(121)	25.6	53.7	26.4	24.0	16.5	33.1	23.1		
《職業別》										
自営業・家族従業者	(135)	36.3	41.5	25.9	26.7	29.6	27.4	20.0		
常勤の勤め人	(363)	45.7	31.7	34.4	27.5	31.4	22.6	22.6		
非常勤の勤め人	(208)	38.5	36.5	30.3	37.0	25.0	19.7	27.9		
無職	(484)	37.4	40.7	34.1	26.4	22.9	27.5	25.2		

(%)

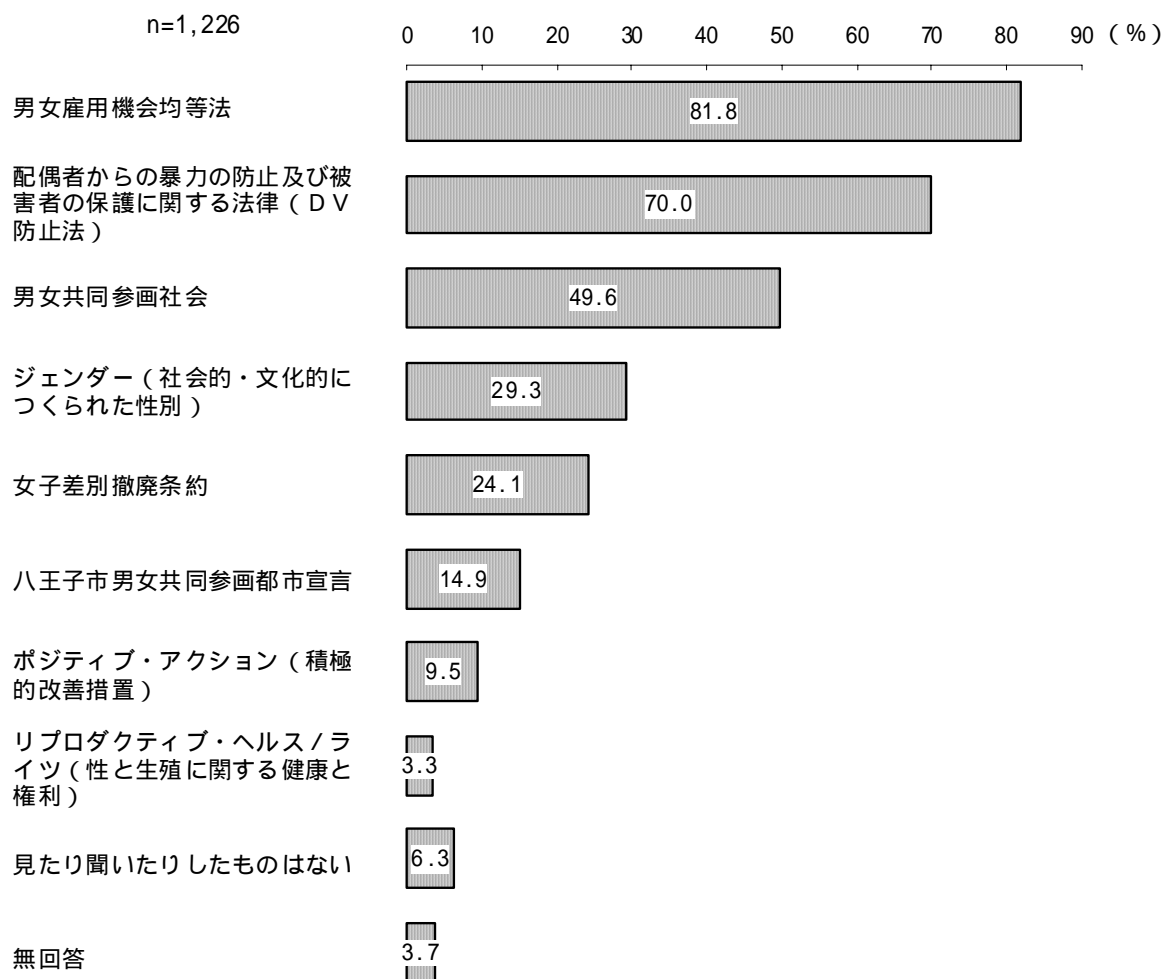
n		育児休業・介護休業の給与を充実すること	在宅勤務やフレックスタイトム制度を導入すること	パートタイム労働者や派遣社員などの労働条件を改善すること	再就職準備のための講座や職業訓練を充実すること	その他	無回答
全 体	(1,226)	23.2	19.5	18.3	4.4	1.1	3.3
《性 別》							
男 性	(489)	29.2	22.5	13.5	5.5	1.2	3.5
女 性	(718)	19.4	17.7	21.7	3.8	1.0	2.6
《年代別》							
20 代	(131)	35.9	27.5	16.0	2.3	-	0.8
30 代	(181)	27.1	20.4	17.1	4.4	2.2	1.1
40 代	(192)	23.4	29.7	16.1	6.8	1.0	1.6
50 代	(222)	22.5	16.2	19.8	5.4	0.9	2.3
60 代	(269)	19.0	17.8	24.9	3.7	0.7	2.6
70歳以上	(213)	18.3	10.8	13.1	3.8	1.4	9.4
《性・年代別》							
男性 20代	(51)	37.3	29.4	7.8	3.9	-	-
30代	(64)	31.3	18.8	7.8	6.3	3.1	1.6
40代	(83)	28.9	36.1	15.7	6.0	1.2	3.6
50代	(88)	31.8	21.6	13.6	9.1	1.1	2.3
60代	(113)	23.0	18.6	20.4	3.5	0.9	3.5
70歳以上	(88)	28.4	14.8	10.2	4.5	1.1	8.0
女性 20代	(80)	35.0	26.3	21.3	1.3	-	1.3
30代	(117)	24.8	21.4	22.2	3.4	1.7	0.9
40代	(109)	19.3	24.8	16.5	7.3	0.9	-
50代	(134)	16.4	12.7	23.9	3.0	0.7	2.2
60代	(155)	16.1	17.4	28.4	3.9	0.6	1.9
70歳以上	(121)	10.7	8.3	15.7	3.3	1.7	9.1
《職業別》							
自営業・家族従業者	(135)	20.7	17.0	14.8	4.4	3.0	3.7
常勤の勤め人	(363)	30.6	25.3	11.8	5.5	0.8	0.8
非常勤の勤め人	(208)	19.7	12.5	32.7	2.4	0.5	-
無 職	(484)	21.1	19.6	19.0	4.3	1.0	2.7

5 男女共同参画に関する用語の周知度

(1) 男女共同参画に関する用語の周知度

問 19 以下の言葉のうち、あなたが見たり聞いたりしたことがあるものにすべて をつけてください。
(はいいくつでも)

図表 5 - 1 - 1



男女共同参画に関する用語のうち、見たり聞いたりしたことがあるものについて聞いたところ、8割以上の方が「男女雇用機会均等法」(81.8%)を答えた。次いで、「配偶者からの暴力の防止及び被害者の保護に関する法律(DV防止法)」(70.0%)、「男女共同参画社会」(49.6%)、「ジェンダー(社会的・文化的につくられた性別)」(29.3%)、「女子差別撤廃条約」(24.1%)などの順となっている。(図表5-1-1)

性別にみると、男女ともに「男女雇用機会均等法」(男性 86.5%、女性 79.5%)が最も多く、次いで「配偶者からの暴力の防止及び被害者の保護に関する法律(DV防止法)」(男性 72.8%、女性 68.9%)、「男女共同参画社会」(男性 55.0%、女性 46.5%)の順である。

性・年代別にみると、「男女雇用機会均等法」は男性 60代(91.2%)で最も多く、9割以上が挙げている。「ジェンダー(社会的・文化的につくられた性別)」は男女ともに20代(男性 20代 56.9%、女性 20代 55.0%)の若年層に多く、半数を超えている。「八王子市男女共同参画都市宣言」は女性 60代(24.5%)、70歳以上(25.6%)の高年齢層に多く、約4人に1人が見たり聞いたりしたことがあると答えた。(図表5-1-2)

図表5-1-2

(%)

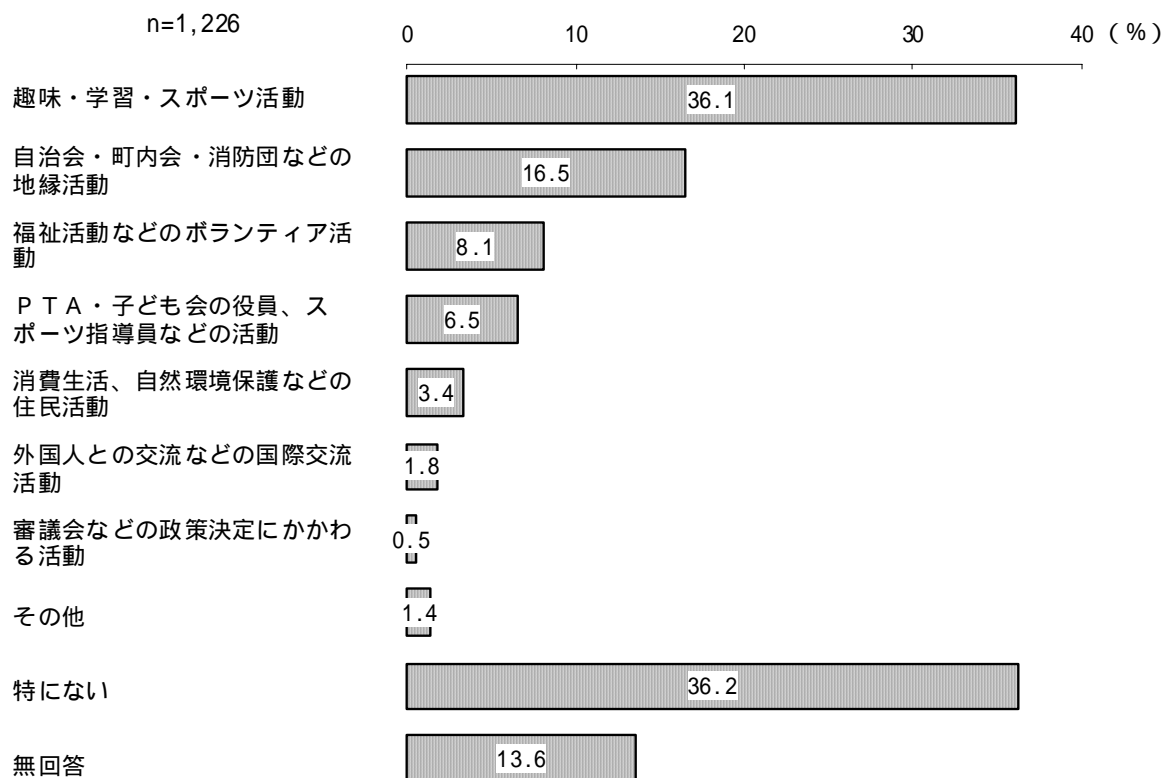
n		男女雇用機会均等法	配偶者からの暴力の防止及び被害者の保護に関する法律(DV防止法)	男女共同参画社会	ジェンダー(社会的・文化的につくられた性別)	女子差別撤廃条約	八王子市男女共同参画都市宣言	ポジティブ・アクション(積極的改善措置)	ス/ロダクティブ・ヘルス/リイック(性と生殖に関する健康と権利)	見たり聞いたりしたものはない	無回答
全体	(1,226)	81.8	70.0	49.6	29.3	24.1	14.9	9.5	3.3	6.3	3.7
《性別》											
男性	(489)	86.5	72.8	55.0	31.7	27.0	12.5	9.4	3.3	5.1	3.1
女性	(718)	79.5	68.9	46.5	28.3	22.6	17.0	9.6	3.5	7.2	3.2
《性・年代別》											
男性 20代	(51)	84.3	80.4	45.1	56.9	51.0	3.9	17.6	11.8	3.9	-
30代	(64)	82.8	78.1	50.0	39.1	14.1	4.7	6.3	-	9.4	3.1
40代	(83)	86.7	80.7	51.8	32.5	16.9	8.4	10.8	1.2	4.8	3.6
50代	(88)	86.4	75.0	60.2	30.7	23.9	12.5	9.1	4.5	3.4	4.5
60代	(113)	91.2	72.6	58.4	23.9	31.9	22.1	10.6	4.4	6.2	0.9
70歳以上	(88)	84.1	54.5	58.0	20.5	29.5	14.8	4.5	-	3.4	5.7
女性 20代	(80)	80.0	68.8	45.0	55.0	30.0	6.3	10.0	7.5	8.8	1.3
30代	(117)	79.5	70.1	29.9	33.3	18.8	8.5	6.8	6.0	6.8	-
40代	(109)	87.2	76.1	56.0	34.9	21.1	17.4	11.0	4.6	6.4	-
50代	(134)	85.1	75.4	52.2	32.8	17.9	14.2	11.2	2.2	6.0	2.2
60代	(155)	78.1	71.0	49.7	19.4	27.1	24.5	12.9	1.3	7.7	2.6
70歳以上	(121)	68.6	51.2	45.5	6.6	22.3	25.6	5.0	1.7	8.3	12.4

6 市民活動

(1) 現在参加している活動

問 20 あなたは、現在どのような活動に参加していますか。以下の中から参加しているものをすべてお選びください。(はいくつでも)

図表 6 - 1 - 1



現在参加している市民活動について聞いたところ、「趣味・学習・スポーツ活動」(36.1%)が最も多く、次いで「自治会・町内会・消防団などの地縁活動」(16.5%)となっている。「特にない」(36.2%)と答えた、現在活動に参加していない人は4割近くである。(図表6-1-1)

性別にみると、「特にない」と答えた、現在活動に参加していない人は、女性（32.6%）では3割台であるのに対し、男性（41.7%）では4割以上となっている。活動内容では、「趣味・学習・スポーツ活動」が男性（29.4%）、女性（41.1%）ともに最も多く、女性では4割以上が参加している。

性・年代別にみると、「特にない」と答えた、現在活動に参加していない人は、男性40代（53.0%）で最も多く、半数を超えている。活動内容では、「趣味・学習・スポーツ活動」は女性50代（44.8%）、60代（51.0%）に、「自治会・町内会・消防団などの地縁活動」は男性60代（29.2%）、女性50代（26.1%）に、「PTA・子ども会の役員、スポーツ指導員などの活動」は女性40代（33.0%）に、それぞれ多くなっている。（図表6-1-2）

図表6-1-2

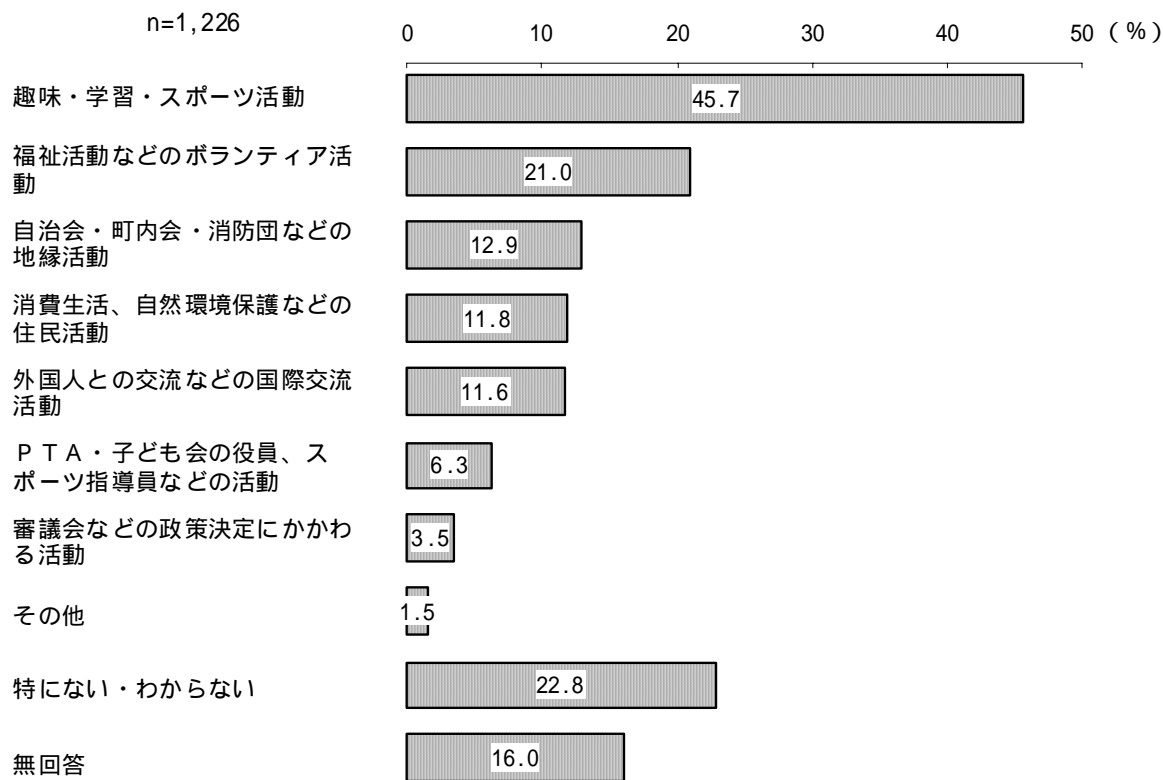
(%)

n		趣味・学習・スポーツ活動	自治会・町内会・消防団などの地縁活動	福祉活動などのボランティア活動	PTA・子ども会の役員、スポーツ指導員などの活動	消費生活、自然環境保護などの住民活動	外国人との交流などの国際交流活動	審議会などの政策決定にかかわる活動	その他	特にない	無回答
全体	(1,226)	36.1	16.5	8.1	6.5	3.4	1.8	0.5	1.4	36.2	13.6
《性別》											
男性	(489)	29.4	17.4	5.9	3.9	4.5	1.4	1.0	1.2	41.7	13.5
女性	(718)	41.1	15.9	9.5	8.4	2.8	1.9	0.1	1.5	32.6	13.1
《性・年代別》											
男性 20代	(51)	47.1	-	2.0		2.0	3.9	-	-	49.0	2.0
30代	(64)	28.1	12.5	-	1.6	-	1.6	-	-	45.3	18.8
40代	(83)	22.9	13.3	-	10.8	2.4	1.2	-	-	53.0	10.8
50代	(88)	21.6	17.0	8.0	3.4	3.4	1.1	-	1.1	46.6	14.8
60代	(113)	34.5	29.2	12.4	3.5	5.3	1.8	3.5	-	32.7	12.4
70歳以上	(88)	28.4	20.5	8.0	1.1	10.2	-	1.1	5.7	30.7	19.3
女性 20代	(80)	38.8	1.3	6.3	2.5	5.0	3.8	-	1.3	45.0	7.5
30代	(117)	34.2	5.1	7.7	11.1	0.9	1.7	-	2.6	47.9	10.3
40代	(109)	39.4	22.0	5.5	33.0	3.7	1.8	-	-	28.4	5.5
50代	(134)	44.8	26.1	10.4	3.7	3.7	2.2	-	1.5	29.1	10.4
60代	(155)	51.0	18.7	12.9	1.9	1.9	1.3	-	1.9	23.2	16.1
70歳以上	(121)	34.7	15.7	11.6	0.8	2.5	1.7	0.8	1.7	29.8	24.0

(2) 今後参加・継続したい活動

問 21 では、今後（も）参加したいと思う活動は何ですか。以下の中から参加したい活動をすべてお選びください。（ はいくつでも）

図表 6 - 2 - 1



今後参加したい活動、または、今後も継続したい活動について聞いたところ、「趣味・学習・スポーツ活動」(45.7%)が最も多く、半数近くとなっている。次いで「福祉活動などのボランティア活動」(21.0%)、「自治会・町内会・消防団などの地縁活動」(12.9%)、「消費生活、自然環境保護などの住民活動」(11.8%)、「外国人との交流などの国際交流活動」(11.6%)などの順で続く。「特にない・わからない」(22.8%)は2割台となっている。(図表6-2-1)

性別にみると、男女ともに「趣味・学習・スポーツ活動」(男性 39.5%、女性 50.6)が最も多く、女性では半数となっている。「福祉活動などのボランティア活動」は女性(24.7%)の4人に1人が挙げている。「特にない・わからない」は男性(28.0%)で3割近くとなっている。

性・年代別にみると、「趣味・学習・スポーツ活動」は女性 30代(59.8%)で最も多くなっており、約6割を占める。「福祉活動などのボランティア活動」は女性 50代(29.9%)、60代(33.5%)に、「消費生活、自然環境保護の住民活動」は男性 60代(20.4%)に、「外国人との交流などの国際交流活動」は男性 20代(27.5%)、女性 20代(22.5%)、30代(21.4%)の若年層に、それぞれ多くなっている。「特にない・わからない」は男性 20代(37.3%)で最も多く、4割近くとなっている。(図表6-2-2)

図表6-2-2

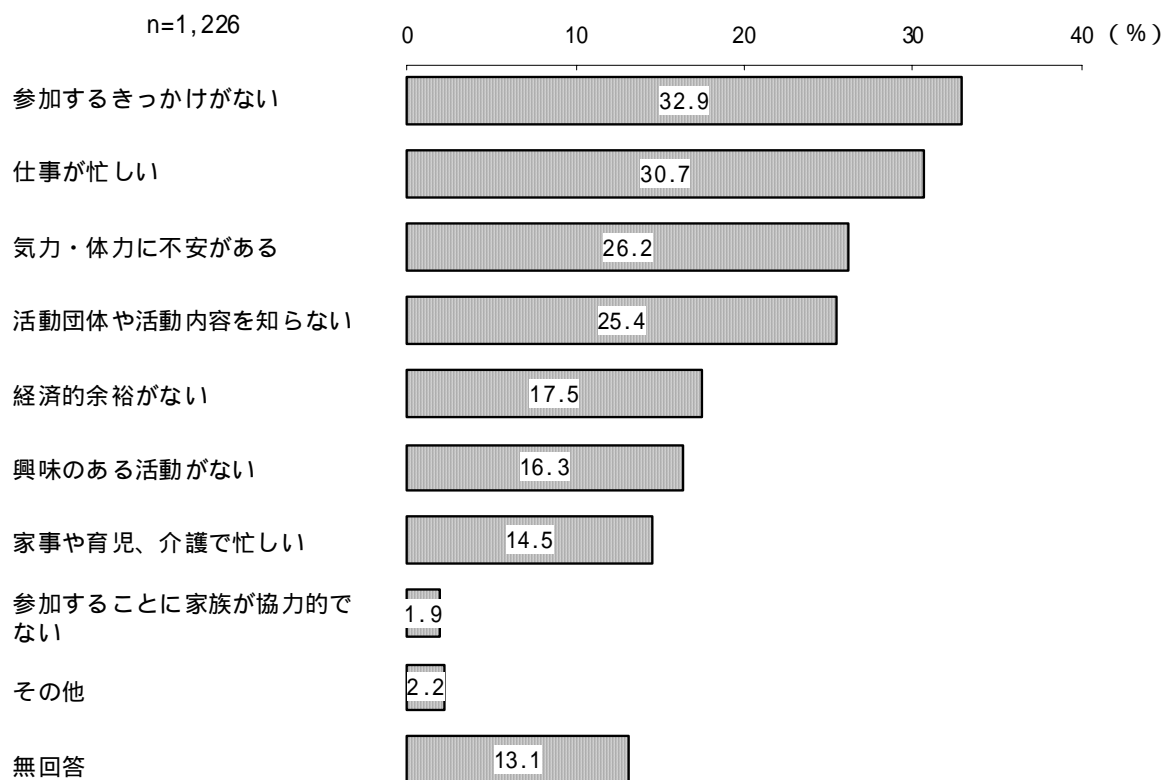
(%)

n		趣味・学習・スポーツ活動	福祉活動などのボランティア活動	自治会・町内会・消防団などの地域活動	消費生活、自然環境保護などの住民活動	外国人との交流などの国際交流活動	PTA・子ども会などの活動	審議会などの政策決定にかかわる活動	その他	特にない・わからない	無回答
全体	(1,226)	45.7	21.0	12.9	11.8	11.6	6.3	3.5	1.5	22.8	16.0
《性別》											
男性	(489)	39.5	16.2	14.9	14.1	11.7	6.7	5.9	1.2	28.0	16.0
女性	(718)	50.6	24.7	11.7	10.6	11.8	6.1	1.9	1.7	19.4	15.0
《性・年代別》											
男性 20代	(51)	43.1	11.8	-	11.8	27.5	3.9	3.9	-	37.3	11.8
30代	(64)	45.3	14.1	14.1	9.4	15.6	7.8	4.7	-	32.8	9.4
40代	(83)	38.6	3.6	13.3	14.5	8.4	10.8	6.0	-	32.5	12.0
50代	(88)	42.0	25.0	18.2	18.2	12.5	10.2	6.8	1.1	26.1	11.4
60代	(113)	43.4	23.0	20.4	20.4	8.8	6.2	8.0	-	20.4	18.6
70歳以上	(88)	27.3	13.6	15.9	6.8	4.5	1.1	4.5	5.7	26.1	28.4
女性 20代	(80)	50.0	25.0	3.8	16.3	22.5	8.8	1.3	1.3	28.8	3.8
30代	(117)	59.8	19.7	8.5	9.4	21.4	13.7	0.9	1.7	22.2	4.3
40代	(109)	54.1	23.9	15.6	9.2	10.1	17.4	1.8	0.9	16.5	9.2
50代	(134)	55.2	29.9	14.2	9.7	14.2	1.5	3.0	1.5	15.7	14.9
60代	(155)	52.9	33.5	12.9	12.9	5.8	-	2.6	1.9	12.9	16.8
70歳以上	(121)	31.4	13.2	12.4	7.4	2.5	-	1.7	2.5	25.6	34.7

(3) 市民活動参加時に支障になること

問 22 あなたが問 20、21 に示した市民活動に参加する際に、支障になることは何ですか。または、参加しない理由は何ですか。あてはまる番号をすべてお選びください。(はいくつでも)

図表 6 - 3 - 1



市民活動に参加する際に支障になること、または、参加しない理由について聞いたところ、「参加するきっかけがない」(32.9%)、「仕事が忙しい」(30.7%)が上位に挙げられた。次いで多い理由として、「気力・体力に不安がある」(26.2%)、「活動団体や活動内容を知らない」(25.4%)などが続いている。(図表 6 - 3 - 1)

性別にみると、男性では「仕事が忙しい」(40.5%)が、女性では「参加するきっかけがない」(31.2%)が最も多い理由である。また、女性では「家事や育児、介護で忙しい」(20.6%)が男性(5.9%)に比べて多く、約2割が挙げている。

性・年代別にみると、男女ともに20代では、「参加するきっかけがない」(男性20代54.9%、女性20代51.3%)、「活動団体や活動内容を知らない」(男性20代41.2%、女性20代41.3%)が他の層に比べて多い。「仕事が忙しい」は男性30代(60.9%)40代(66.3%)に、「気力・体力に不安がある」は男女とも70歳以上(男性52.3%、女性52.1%)に、「家事や育児、介護で忙しい」は女性30代(39.3%)40代(35.8%)にそれぞれ多くなっている。(図表6-3-2)

図表6-3-2

(%)

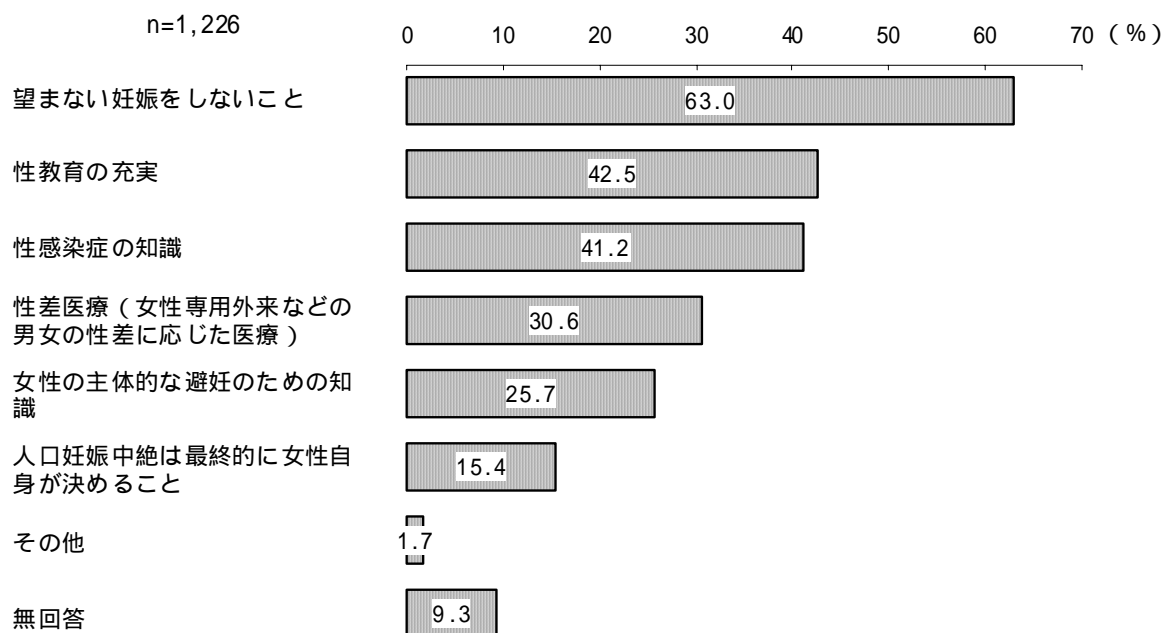
n		が参加するきっかけ	仕事が忙しい	が気力・体力に不安	活動団体や活動内容を知らない	経済的余裕がない	興味のある活動がない	で家事や育児、介護	参加協力的でない家	その他	無回答
全 体	(1,226)	32.9	30.7	26.2	25.4	17.5	16.3	14.5	1.9	2.2	13.1
《性 別》											
男 性	(489)	36.0	40.5	22.5	27.6	18.4	19.4	5.9	0.6	1.4	11.5
女 性	(718)	31.2	24.2	28.8	24.2	17.3	14.2	20.6	2.8	2.8	13.5
《性・年代別》											
男性 20代	(51)	54.9	29.4	9.8	41.2	29.4	31.4	5.9	2.0	2.0	5.9
30代	(64)	28.1	60.9	9.4	21.9	26.6	21.9	14.1	-	1.6	12.5
40代	(83)	38.6	66.3	10.8	31.3	18.1	19.3	7.2	-	-	7.2
50代	(88)	40.9	54.5	9.1	30.7	21.6	25.0	3.4	1.1	3.4	8.0
60代	(113)	37.2	30.1	31.0	30.1	15.0	11.5	0.9	-	-	15.0
70歳以上	(88)	22.7	5.7	52.3	13.6	6.8	15.9	6.8	1.1	2.3	17.0
女性 20代	(80)	51.3	35.0	13.8	41.3	25.0	20.0	16.3	1.3	1.3	1.3
30代	(117)	33.3	32.5	12.8	35.0	23.1	22.2	39.3	2.6	3.4	6.8
40代	(109)	33.0	37.6	21.1	24.8	22.0	15.6	35.8	6.4	1.8	8.3
50代	(134)	27.6	31.3	29.9	21.6	11.2	15.7	14.2	3.7	1.5	14.9
60代	(155)	34.8	15.5	34.8	21.3	16.8	10.3	12.3	1.9	2.6	14.8
70歳以上	(121)	14.0	0.8	52.1	9.1	9.9	5.0	9.9	0.8	5.8	28.9

7 女性の生涯を通じた健康について

(1) 女性にとって重要だと思うこと

問 23 女性の生涯を通じた健康を考えると、自分の体や性に関する自分を自分で決めるのはとても大切なことです。以下の項目のうち、あなたが女性にとって重要なことだとお考えになるものは何ですか。あてはまる番号を3つまでお答えください。(は3つまで)

図表 7 - 1 - 1



女性の生涯を通じた健康を考えると、女性にとって重要なことだと思うことについて聞いたところ、「望まない妊娠をしないこと」(63.0%)が最も多く、6割以上の方が挙げている。次いで「性教育の充実」(42.5%)、「性感染症の知識」(41.2%)が4割台が続いている。(図表7-1-1)

性別にみると、男女ともに「望まない妊娠をしないこと」(男性 57.3%、女性 67.4%)が最も多く、特に女性では7割近くが挙げている。男性は「性感染症の知識」(39.5%)、「性教育の充実」(37.8%)がこれに続き、女性では「性教育の充実」(46.2%)、「性感染症の知識」(42.9%)の順が続いている。また、女性では「性差医療(女性専用外来などの性差に応じた医療)」(34.5%)、「女性の主体的な避妊のための知識」(28.7%)が3割前後となっている。

性・年代別にみると、「望まない妊娠をしないこと」は女性 20 代（80.0%）、30 代（80.3%）に特に多く、8 割の人が挙げている。また、女性 20 代では「性感染症の知識」（60.0%）も他の層に比べて顕著に多く、6 割が答えた。「性差医療（女性専用外来などの性差に応じた医療）」は女性 40 代（44.0%）に、「人口妊娠中絶は最終的に女性自身が決めること」は女性 70 歳以上（27.3%）に、それぞれ多くなっている。（図表 7 - 1 - 2）

図表 7 - 1 - 2


(%)

n		望まない妊娠をしないこと	性教育の充実	性感染症の知識	性差医療（女性専用外来などの性差に応じた医療）	女性の主体的な避妊のための知識	人口妊娠中絶は最終的に女性自身が決めること	その他	無回答
全 体	(1,226)	63.0	42.5	41.2	30.6	25.7	15.4	1.7	9.3
《性 別》									
男 性	(489)	57.3	37.8	39.5	25.6	21.3	14.7	2.2	14.9
女 性	(718)	67.4	46.2	42.9	34.5	28.7	16.2	1.4	4.5
《性・年代別》									
男性 20代	(51)	72.5	51.0	45.1	31.4	33.3	17.6	5.9	5.9
30代	(64)	67.2	25.0	43.8	26.6	26.6	18.8	6.3	3.1
40代	(83)	59.0	41.0	34.9	38.6	19.3	13.3	-	6.0
50代	(88)	60.2	42.0	44.3	30.7	20.5	12.5	1.1	8.0
60代	(113)	60.2	40.7	45.1	23.9	22.1	14.2	-	16.8
70歳以上	(88)	33.0	29.5	26.1	5.7	11.4	13.6	3.4	42.0
女性 20代	(80)	80.0	47.5	60.0	31.3	28.8	15.0	1.3	-
30代	(117)	80.3	47.0	46.2	36.8	16.2	7.7	-	0.9
40代	(109)	55.0	49.5	48.6	44.0	27.5	14.7	2.8	1.8
50代	(134)	62.7	47.8	40.3	37.3	33.6	15.7	1.5	3.7
60代	(155)	72.3	45.2	38.7	35.5	31.6	16.1	0.6	5.8
70歳以上	(121)	57.9	40.5	30.6	22.3	32.2	27.3	2.5	12.4

(2) 性感染症

問 24 女性の生涯を通じた健康を考えるうえで、特に性感染症についてお尋ねします。あなたは性感染症に対して、どのように感じていますか(いましたか)。(は1つ)

図表 7 - 2 - 1

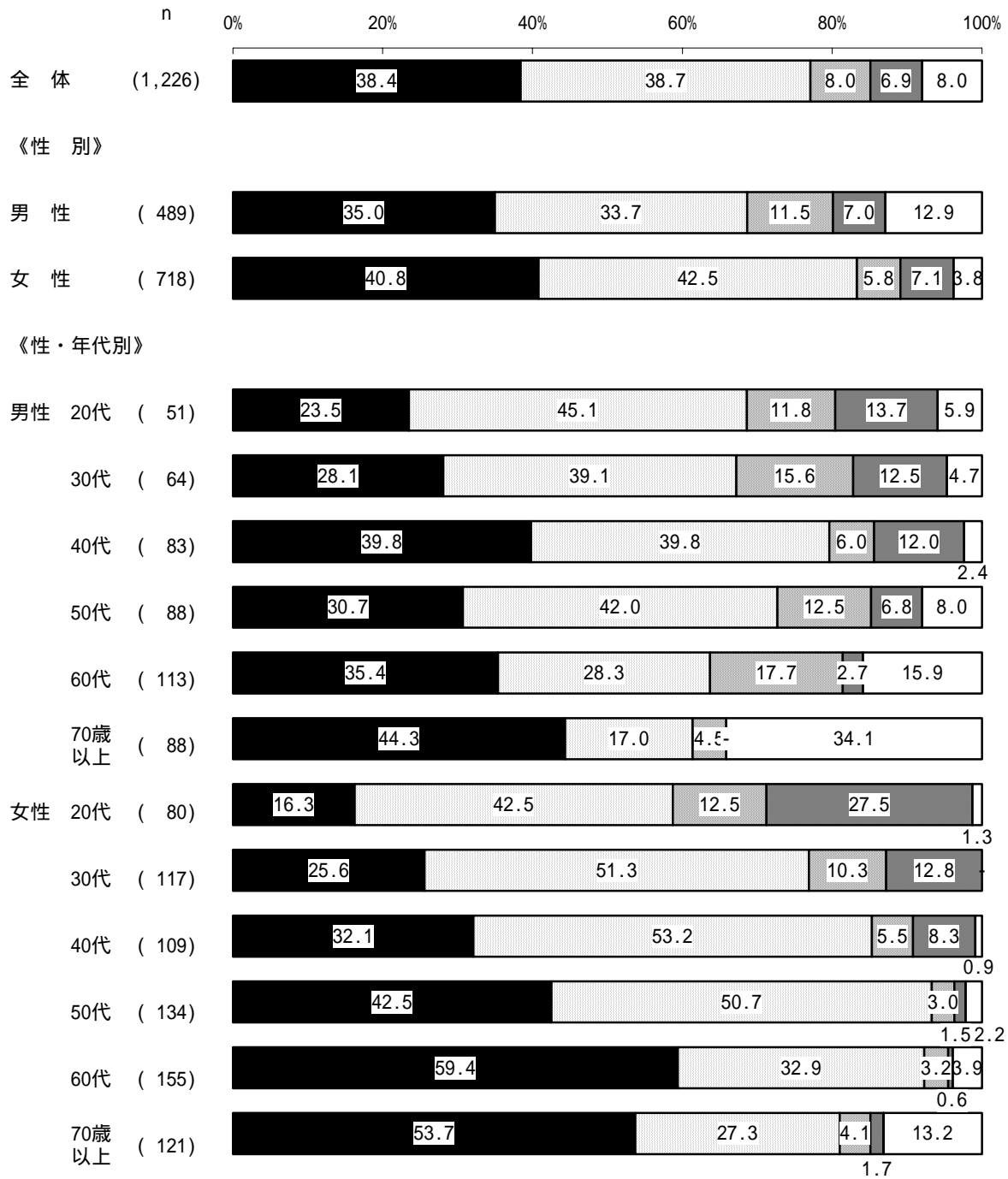


性感染症に対してどのように感じているか聞いたところ、「自分とは関係ない(なかった)」(38.4%)と「自分には関係がないとは思わない(なかった)が、危機感はない(なかった)」(38.7%)がほぼ同率で並んでいる。また、「身近に感じており、危機感がある(あった)が、対策はしていない(いなかった)」(8.0%)と「身近に感じており、危機感がある(あった)ので、対策をしている(していた)」(6.9%)は1割未満となっている。(図表7-2-1)

性別にみると、男性は「自分とは関係ない(なかった)」(35.0%)、「自分には関係がないとは思わない(なかった)が、危機感はない(なかった)」(33.7%)の順で多いが、女性は「自分には関係がないとは思わない(なかった)が、危機感はない(なかった)」(42.5%)、「自分とは関係ない(なかった)」(40.8%)の順となっている。「身近に感じており、危機感がある(あった)が、対策はしていない(いなかった)」は女性(5.8%)よりも男性(11.5%)に多い。

性・年代別にみると、「自分には関係がないとは思わない(なかった)が、危機感はない(なかった)」は女性30代(51.3%)、40代(53.2%)、50代(50.7%)に多く、半数以上となっている。「身近に感じており、危機感がある(あった)ので、対策をしている(していた)」は女性20代(27.5%)で最も多く、3割近くの人が答えた。(図表7-2-2)

図表 7 - 2 - 2



自分とは関係ない(なかった)
 自分には関係がないとは思わない(なかった)が、危機感はない(なかった)
 身近に感じており、危機感がある(あった)が、対策はしていない(いなかった)
 身近に感じており、危機感がある(あった)ので、対策をしている(していた)
 無回答

8 男女共同参画行政について

(1) 男女共同参画社会の形成に当たっての市に対する要望

問 25 「男女共同参画社会」を形成していくため、今後、本市はどのようなことに力を入れていくべきだと思いますか。以下の中からあてはまる番号をすべてお選びください。(はいくつでも)

図表 8 - 1 - 1



「男女共同参画社会」を形成していくため、今後、八王子市はどのようなことに力を入れていくべきだと思うか聞いたところ、「男女が共に仕事と家庭生活を両立できるような支援策として保育・介護などのサービスを充実する」(72.8%)を7割以上の方が挙げ、他を大きく引き離して最も多い項目となっている。次いで「女性の就労の機会を増やしたり、従来女性の就労が少なかった分野などへの女性の進出を促進するため職業教育や職業訓練を充実する」(36.9%)、「地域活性化のために女性の力を活用する」(36.8%)がほぼ同率で続く。(図表 8 - 1 - 1)

性別にみると、男女ともに「男女が共に仕事と家庭生活を両立できるような支援策として保育・介護などのサービスを充実する」(男性 71.2%、女性 74.7%)が最も多く、7割以上となっている。男性より女性に特に多い項目としては「女性の就労の機会を増やしたり、従来女性の就労が少なかった分野などへの女性の進出を促進するため職業教育や職業訓練を充実する」

(39.6%)「学校教育で男女の平等と相互の理解や協力についての授業を行う」(36.6%)「女性の生き方に関する情報提供や交流の場、相談、研修などのセンターを充実する」(27.4%)が挙げられる。

性・年代別にみると、「男女が共に仕事と家庭生活を両立できるような支援策として保育・介護などのサービスを充実する」はどの層でも多数を占めるが、女性20代(80.0%)、30代(82.9%)では8割以上となっている。男性20代では「男女平等を目指した制度や施策の制定や見直しを行う」(60.8%)「DV(配偶者等からの暴力)セクハラなどの女性に対する暴力をなくすための施策を充実する」(52.9%)が他の層に比べて特に多い項目となっている。また、「地域活性化のために女性の力を活用する」は男性60代(50.4%)70歳以上(47.7%)女性60代(52.3%)70歳以上(52.1%)の高齢層に、「女性の生き方に関する情報提供や交流の場、相談、研修などのセンターを充実する」は女性40代(33.9%)60代(33.5%)に、それぞれ多くなっている。(図表8-1-2)

図表 8 - 1 - 2

(%)

n		どの策とサービスの両立を保育・充実する	男女が共に仕事と家庭を両立できるように支	女性の就業機会を増や	女性の就業機会を増や	地域の活性化のために女性	男女平等を指し直した制	企業などが男女共同参画	DV（配偶者からの暴	学校の教育で男女の平
全 体	(1,226)	72.8	36.9	36.8	34.8	34.7	34.3	34.1		
《性 別》										
男 性	(489)	71.2	33.9	37.6	37.2	33.9	33.3	30.7		
女 性	(718)	74.7	39.6	36.5	33.8	35.8	35.1	36.6		
《性・年代別》										
男性 20代	(51)	64.7	33.3	21.6	60.8	43.1	52.9	43.1		
30代	(64)	62.5	31.3	29.7	28.1	29.7	35.9	28.1		
40代	(83)	72.3	28.9	24.1	27.7	30.1	30.1	24.1		
50代	(88)	72.7	39.8	39.8	38.6	37.5	33.0	34.1		
60代	(113)	76.1	36.3	50.4	38.9	38.1	30.1	29.2		
70歳以上	(88)	72.7	30.7	47.7	36.4	26.1	27.3	29.5		
女性 20代	(80)	80.0	45.0	27.5	33.8	37.5	43.8	40.0		
30代	(117)	82.9	44.4	23.1	29.9	36.8	38.5	29.9		
40代	(109)	74.3	43.1	19.3	33.9	37.6	39.4	36.7		
50代	(134)	76.9	33.6	35.8	34.3	35.1	34.3	39.6		
60代	(155)	70.3	41.3	52.3	33.5	38.7	32.3	33.5		
70歳以上	(121)	66.9	32.2	52.1	38.0	29.8	26.4	41.3		

(%)

n		女性的に関わる政策決定の場に積極性を充実に促す	女性の生き方に関する情報提供や交流の場、セミナー	女性以外の積極的な意識啓発を図る	学校以外の場で男女の平等と相互の理解や協力について啓発する	Rの理解や協力について相互に	広報誌や男女の平等について相互に	各国の女性との国際交流や情報提供など、国際交流を推進する	その他	無回答
全 体	(1,226)	30.8	22.8	18.5	16.2	12.6	1.4	4.8		
《性 別》										
男 性	(489)	30.5	16.2	19.4	16.2	12.3	1.6	5.5		
女 性	(718)	31.2	27.4	18.1	16.3	12.8	1.3	3.3		
《性・年代別》										
男性 20代	(51)	35.3	27.5	31.4	13.7	15.7	-	-		
30代	(64)	23.4	4.7	21.9	7.8	7.8	6.3	6.3		
40代	(83)	26.5	12.0	7.2	9.6	7.2	-	3.6		
50代	(88)	29.5	12.5	20.5	14.8	12.5	2.3	4.5		
60代	(113)	37.2	21.2	20.4	19.5	15.0	-	2.7		
70歳以上	(88)	28.4	19.3	20.5	27.3	13.6	2.3	14.8		
女性 20代	(80)	26.3	27.5	16.3	16.3	10.0	-	2.5		
30代	(117)	29.1	21.4	9.4	13.7	6.8	1.7	-		
40代	(109)	38.5	33.9	23.9	15.6	7.3	0.9	0.9		
50代	(134)	28.4	20.1	22.4	14.2	17.2	0.7	2.2		
60代	(155)	32.3	33.5	18.7	18.7	17.4	1.3	2.6		
70歳以上	(121)	32.2	28.1	17.4	19.0	14.9	2.5	10.7		

その他

その他

1 自由回答

- 男女共同参画など、様々な企画が有りますが、市内であっても、中心部に集まっているので、行動しにくいです。女性の賃金をもっと考えるべき。離婚率が多くなっている時代に、低賃金であるが故に、多くの女性が、男性、家族に頼らなければ、暮す事が出来ず、挙句の果てに、国の財産と言われている子供達が、虐待など受け死んで行くと言う事の根本を考えるべき。男性から理不尽な事をされても、女性が、自立出来ない限り、女性又は子供がいつまでも犠牲になると思う。子供が、育てにくい国は、今後益々発展はしないと思う。自分達の首をしめていっているのでは。(女性 40代)
- 女性が社会に出て働く為には、保育・介護のサービスの充実が最も必要だと思います。保育園の定員の増加、学童保育の定員増加、日野市の「ひのっち」の様な、学童保育の登録がなくても、親の用事がある時に、子供を預かってくれる施設を、是非作って下さい。(女性 40代)
- 女性が家事・育児に専念出来る様な、税制・政策も考えて欲しいです。(女性 40代)
- 女性が仕事を続けられる様に、企業の体制も大事ですが、安心して安価で子供をお願い出来る施設の充実を、実現させて欲しいと思います。(女性 50代)
- 男女共同・・・の趣旨が良くわからない。市がそんな事をしようとしている事の認知度は、かなり低いのではないかと・・・他にもっと力を入れる事があるのではないのでしょうか？(保育・教育・中学の給食導入等々)(女性 40代)
- 男女平等の出来ない面もあると思う。一口で平等、平等と言えない！(男性 50代)
- 女性も働くのが当たり前となった現在、行政も変化に合わせて、男女共同参画推進施策を充実して欲しい。市の広報誌等で、講座の案内等から「女性の自立を支援する講座」や「再就職準備講座」等を見つけると、嬉しくなります。更に女性が働き易い職場環境作りの意識啓発(育児休暇取得等)が必要と思います。過去にジェンダーフリー等、声高いグループが主力メンバーだった頃、夫を敵は等と呼称する女性の講座に参加して(家庭は男と女が協力して作る物なのに)行政がこんな講座を何故企画するの?と疑問に思いました。(女性 60代)
- 現在の社会生活をしている(働いている)女性の不満を聞き取り調査をして、問題点の把握にまず努める。方策が全く手ぬるく、時間がかかり過ぎ。大上段に構えるのも将来的に大切だが、現在の問題点をひとつひとつつぶして行く方法をとって、すぐに実践、検証をすべき。DVひとつ取っても、現実には起こって増加している。(男性 50代)
- 経済的な事ではなく、子育て、家事、ボランティアの価値を見直し、女性が女性らしく身体の健康を守りながら、子供を大人に成長させられる世の中が理想です。何事も金銭に置き換える事が、男性が経済的に大変になっている現状で、子供を産めない社会になっていると思います。仕事ではなく、子育てが一番大切な大変な事だという認識を高める様な社会になって欲しいです。更に、女性が余力でボランティアに参加出来る事！！(女性 40代)
- 男女共同参画の推進は、何の為にやるのですか？昔から「女子と小人養い難し」と言われる如く、女子の教養が男性並みにレベルアップされないと、世の中混乱すると思う。従って、女子のレベルアップに手を差し延べる社会教育は、大いに必要と思われれます。男性も馬鹿な男性も多い今日、これも手をつけねばならぬ。要は、教育から全て始まる事、心に銘記すべきだと

思います。(男性 70 歳以上)

- 広報、町内の回覧板、市のホームページ等で、結構目にしています。月の活動内容も見られ、頻繁に活動を盛んに行っている様に見えます。活動の内容に合うものが、今の所まだ見つかっておりません。時間帯とか曜日が合わない事も多い。仕事(パート)ですが、していると、土日か夜の時間帯を希望します。(女性 50 代)
- 女性が働く為には、親世代の人の理解、夫の協力、そして何よりも子供を産み育てる為の支援が、大切だと思います。出産費用も上がり、一般的に会社の制度もいまいち、保育園の補助費も減っている今、これからの若いお母さんと予備軍の女性は大変だと思います。現実にあったお金(税金)の使い方、削り方をしなければ、男女共同参画も少子化も現実離れした計画しか立てられないと思います。役人も政治家も男と女、家庭人なのに、何故わからないのか不思議です。自分が何事もなく、一生過ごす事しか考えてない?(女性 50 代)
- 八王子市の男女共同参画の推進に関する施策等、市民に P R するべきである。(男性 70 歳以上)
- 地域社会で、自分の果たすべき役割を、各自が自覚する様な教育を、早い頃(5才~)徹底して行うべきと思う。(男性 60 代)
- 男子は男子らしく、女子は女子らしく教育して欲しい。(男性 60 代)
- 自治会等で、男女共同参画についての講演会、親交会、事例を挙げての研究会等、更にミニ集会的なものもあると良い。しかし、参加者の個人情報的には充分注意をする必要がある。(男性 70 歳以上)
- 男女の質が違うので平等は難しいが、互いに協力し合う事は、可能だと思う。(女性 40 代)
- 男女が平等な立場になれる様、女性にも生活力をつけさせてくれる社会になって欲しいです。男性の意識をもっと変えなくてはいけないと思います。男性は、子育てや家事はお手伝いだと思っている事自体、間違っていると思います。子育ても家事も一緒に生活している家族なのだから、女性と同じにやって当たり前、やるべきだと思います。(女性 30 代)
- 共同参画の意味を、全て理解させる。自治会活動や P T A の会議では、自分中心の考えが多く、共同参画に協力する人は少ない。若年層や、女の老人等勉強不足で理解力に乏しい。幾ら呼びかけても、耳を傾けない。(男性 70 歳以上)
- 高年齢と共に、積極的に参画しているが、今は 20 代~40 代は生きる事に全力をあげている様に感じる。例えば、子供が小 1 で当直(宿泊)が定められているが、(女子の場合)参画もこれで良いのかわからない。(男性 70 歳以上)
- 女性の働ける様な企業を多くする為に、民間の企業へ働きかけて欲しい。(女性 50 代)
- 男女共同参画の推進は、女性の立場からすれば理想的で、今後少しずついろんな事が変わっていくでしょう。そうなる事を願っています。私の配偶者は区役所の局長クラスまで立派に勤め、定年退職しました現在も、仕事を持っています。例えば、こういう男女共同参画・・・等、当然理解し、外では当然の如く行動(言動)しているのに、家庭内ではどういう訳か、古い時代の男として権力を奮うのです。私は 10 年近く銀行勤めをし、結婚後は子育てを第一に考えながら、自宅等で 28 年間子供の学習教室をやって来ました。(現在はもう、何もかもやめました)その間苦しい時がたくさんありました。配偶者(夫)は、頭では O K し、協力もしてくれました。しかし、家事育児をそれなりにやっけていても、私が仕事をしている価値を全くと言っていい位、評価してくれませんでした。それ所か、事ある毎に、「女は馬鹿だ」「哲学がな

い」「能力もない癖に」と見下げた暴言を吐きました。「能力の無い者は、意見を言うな」と言います。外では立派な社会人なのに、家の中では支配者です。3人の子供がいますが、中学・高校生の頃、自分（夫）の思い通りにならないからと言って、2番目の子を殴る、蹴る、怒鳴る「出て行け」と何度も追い出しました。自分の意見に逆らうと、逆上してこうなるのですが・・・ひどい時は、首を絞められました。（3度）止めに入る私も殴られたり、一度は首を絞められました。大切な問題も、夫に相談する事は出来ませんでした。私や子供の意見を聞く事が出来ないの、話し合いにもなりませんから。育児も家事も快く何でもやってくれた配偶者です。配偶者の母と、私の父母、3人の介護が重なって大変な時、分け隔てなく、どちらの親の事も一生懸命尽くしてくれました。でも、家の中では男女平等ではなく、毎日あれこれ気にいらないとっては、怒鳴りつけます。男女共同参画については、男性の意識改革をしなければ、本当の平等社会はないと、私は思っています。家庭内でお互いを尊敬し、認め合う男女平等なくしては、真の男女共同参画は、成り立たないと考えます。（女性60代）

- これからの女性は、どんどん外に出て、いろんな事に参加すべきです。（女性50代）
- 男女共同参画社会について、女性が仕事をしながら、家庭を守っていくのは、精神的にとっても大変な事だと考えます。いかに周囲の協力が必要と考えます。”シングルマザー”という形をとっている方には、経済的にも支援が必要と思います。そして、街自体がもっと地域や福祉に力を入れ、「人に優しい街造りを考えて頂きたいものです。（女性30代）
- 女性より男性の方が、固定的な枠組に押し込められていて、自由がない様に思う。その歪みが結局女性に跳ね返るので、「男」「女」という枠は必要最小限に押さえて、人間としての個性で生き方が自由に選べる様な社会になればいい。（女性30代）
- 限られた所、範囲（広告等）が狭いかと思うので、何処でも簡単に見る事、手」に取る事、わざわざ出かけなくても良い様な所での宣伝などが大事です。（女性50代）
- 男女平等は素晴らしいと思うが、仕事面等を除くと逆に女性が優遇されていると感じる事も多々ある。正直、真の意味での平等とは不可能でしょう。何故なら、社会的に平等を目指しても、性別が違うのだから。バランスが大事。女性が働きやすい環境を作りつつ、男性が家事に関与出来る様にしつつ、でも男女の根本的な役割は守ると言う。そこを、勘違いしてはいけない。（男性20代）
- このアンケートの設問に、少し疑問を持ちました。特に問5・22・23・24・25。ジェンダーという概念は、科学的には疑問視されており、公共機関が使用するべきではありませんし、設問の仕方が、男女のコミュニケーションを否定し、「何でも女性が勝手に決めるべきだ」と言う考えを、前提にしてる様に読めるからです。男女共同参画運動の、現時点での問題は、そこにかつての極左・過激派や、マルクス主義に偏向した学者らが入り込み、人々に非現実的で、相克的な世界観を持たせ様としている点です。彼らは家族を「家族制度」、性差を「ジェンダー」と呼び、あたかもそれが文化的幻想であるかの様に言い立てますが、彼らが目論む「家族制度の解体」こそ、19世紀の素人学者エンゲルスが言い出したものに過ぎず、科学的根拠が無いだけでなく、実際に旧ソ連、イスラエルで実行され、大失敗に終わってまいるのです。旧ソ連では私生児が急増、犯罪の温床となり、イスラエルでは精神的に不安定な子供が産まれた為、両政府とも「家族制度の解体」中止し、逆に「安定した家族関係」を創造する様、方針を転換したのです。安定した家庭があつてこそ、国家も人類も存続出来ると言う事を、皮肉にも社会主義国が実証した訳です。現代の我々が、こんな古い間違いを今更繰り返す必要

はないでしょう。男女共同参画運動は、家族の安定が担保されなければ、ただの破壊を結果すると言う事です。女性が働く事は、ちっとも悪くないし、女性がDVから守られるのは当然ですが、家庭を崩壊させるリスクが大きい運動に、行政が加担するのは避けるべきです。そこは、事を慎重に見定めるべきです。仮に支援するにしても、男女間の逆らえぬ性差と、守らなければならない生物学的な役割をしっかりと守る方向で、支援するべきです。それが不可能なら、こうした運動は民間に任せ、市場原理に委ねるべきだと思います。長期的には、その方が自然に正しい答えが出るからです。繰り返しますが、市民団体を装う、偏向したイデオロギー集団や、破壊的グループに、活動資金を渡したり、権限を与えたりしない様、厳重に注意する必要があります。従って、こうした事は石原都政と連携して、行うべきだと思います。市の広報やHPで構いませんので、黒須市長の明確な回答をお願いします。(男性 50代)

- 男性には男性の自覚、女性には女性の自覚が無い人が、増えている様に感じます。なので良くわかりません。(女性 60代)
- 男女共同参画、興味や関心が有りませんでした。無記入とします。車社会、温暖化、環境、健康(医学含む)ゴミ問題に、少し関心有ります。(男性 70歳以上)
- 具体的な要望は、特に有りません。私は現在会社を経営し、特に性差を感じる事も無く、男性と対等に仕事をしていますので、自分の事だけを考えれば、何も女と言う事で、差別や不便を感じる事は無いのですが、社会にはまだまだ女性差別に苦しんでおられる方が、たくさんいらっしゃると思います。会社をリタイアし、時間に余裕が出来れば、女性の地位向上の為の活動等にも、参加して行きたいと思っています。(女性 50代)
- 設問についての施策の現状を、充分理解していない為、記入不可。(男性 60代)
- HAPPYの語らい抜かして、男女共同参画社会は、語れない事だけは確か。男女共同参画社会のシンボルマークの記載有り。(男性 40代)
- 頑張ってください。(男性 20代)
- 幾つになっても、働く場を提供して下さる事を、望みます。(老後が不安です。)女性が自立する事で、問題解決する事は多いと思います。近辺に会社が少な過ぎるので、誘致して貰いたいです。もっと街全体活性化して欲しいです。(女性 40代)
- 「皆で仲良く生きる課」の様な介護、育児、障害者、全ての人が、1ヶ所で日常的に集う事の出来る場(建物では無く)を、確保出来たら良いと思います。デイサービスと一時保育が一緒に出来る様な場であったり、色々な人が色々な立場で集まって来て、1日を過ごせる場所。(女性 40代)
- 話し変わりますが、最近余りにも、老人の1人暮らしについて考えて見て下さい。主人の親を見て、他界しほっとした所に、1人暮らしの人をと地域、余りにも婦人部等に話を持って来て、親がいる事に対し、子供がいると思います。親を見なかった方が、1人暮らしの方の面倒を見て頂きたいと思います。子育ても同じ。自分の子は、自分達で育てる事と思います。市の職員さん、大変でしょうけど、この様な話も有る事について、考えてみて下さい。調査を同封した所に、調査結果を皆さんに、知らせてください。お願いします。(女性 60代)
- まだまだ古い考えの方が、沢山いらっしゃいます。私等が行っていた小さな会社は、上の方が昔のままなので、女は雑用をしていれば良いみたいな・・・大きな仕事を任されても、賃金は上がりません。こんな感じでは、男女平等では無いと、つくづく痛感致しました。年数を長く続けられれば続ける程、今時のセクハラは無くならないと思います。(女性 40代)

- 託児所等を、充実させて欲しい。子供が小さい為、働きに出るのが難しいので。(女性 20 代)
- 年配者が多い現状にあっては、女性に対する差別意識は根強いものが有る。そういう事で、モラルを確立出来る様な世論を作っていく事が大切で有り、なかんずく、マスコミのような立場の媒体のかかわり、取り組みが重要と思う。(男性 40 代)
- 男女は身体の構造も違って、どうしても妊娠すると、爆発的にリスクが女性にかかります。そういった点から、平等というのを理想にして頂くのは有り難い事ですが、現実的に難しく、いつも悩む所ではありますが、皆で考える事に大変意味が有ると思います。機会を与えて下さって、ありがとうございました。(女性 30 代)
- 男性で定年後の過ごし方が分からずと惑っている人が多いと思います。この企画は若者が対象となっている様な気がします。担当が若いかも、他は福祉関係ですか。収入の件が無かったようですが。収入が少ないほうが家事等をすると思う人もいるのでは、また漏れを踏まえてのことだったのですか。いい企画です、がんばってください。(男性 60 代)
- 私は初老ですがいたって元気で生活しています。毎朝公園でゴミ拾いを 10 年ほどしていますがゴミを散らかす人はいても拾う人はいません。元気なひろいを 10 年ほどしていますが、ゴミを散らす人はいても、拾う人はいません。元気なシニアの皆さんが集まって町内のごみ拾いボランティア等は出来ない物でしょうか。私は公園の行き帰りに犬と一緒にゴミ拾いをしています。町会の行事の毎に打ち上げがあります。婦人会の方が、食事の支度をしたり、接待をします。男性は当たり前のようにしていますが、もっと声を掛けないで出来ない物でしょうか、その後二次会があります。(外で)(女性 60 代)
- 女性が社会進出するのは、良いと思うが男並みの収入や地位を得た時、女はオトコになる事が多い!! 現実には女らしい女って最近働いている女性には少ない。社会に出ている女性はカン違いしないで欲しいと思う。ここ数年、日本女性よりも中国やタイの女性のほうに魅力がある。古いかもしれないが、やはり“男は男らしく、女は女らしく”だと思う。(男性 30 代)
- 推進の行き過ぎも注意が必要。(男性 50 代)
- 宣伝不足、市の方針・やりたい事が見えない。(男性 60 代)
- 八王子市の男女共同参画の施策の情報がない。実行しているのであれば、もっと PR した方がいいのではないかと。(女性 20 代)
- 実際の職場の意識が変わらなければならない。意識改革を促す政策を望む。(男性 40 代)
- 私の住まいは南大沢ですが、八王子は広いので本庁が本拠点になるのは分かりますが、参画の研習や研修、セミナー等を推進するに当たっても、南大沢から本庁の方面まで行くことが大変です。出来れば、出張所・事務所の近くで開催等をして下さると、参加する人達も多くなり、関心も広がる事と思います。(女性 50 代)
- 単に西欧型の男女共同参画社会ではなく、日本文化に根ざした思いやりのある、男女共同参画社会の構築を目指していただきたい。(男性 50 代)
- 問 25 など、文章を羅列しているに過ぎない。八王子市として、男尊女卑にならぬようにどうゆう事をするのか、をやる...けれどと、アピールして、につけるようにしたらどうでしょうか。定年後の男性(夫)の料理教室(安く)とか、抽象的に書きまくっていてもはじまりませんよ。道路(市の)や、たくさんの公園は、近くの人々が利用するわけだから、定年後の力のある男性も協力して、整備する(そうじ、材料)などなど。(女性 70 歳以上)
- これ自体、よく分かりませんが、私は仕事の面でも「男社会」だった所でやってきてますが、

それは、男性の方が向いている仕事だった事が分かります。女性は...というか、女性しか子供を産む事が出来ない以上、男女平等はなくならないのでは？子供には母親の方が必要なものも仕方のない事、仕事を選んだ女性は、男性と同レベルで働けば良いし、母親になったら、女性として、昔の母親のように家を守れば良い、市が働きかけるのはいい事だとは思いますが、不平等感を感じるけど、平等である必要はないし、不満もないし、不平等で良いと思う。(こんなデータなんて無意味としか思えません。これで市民が何を求めているかわかるんですかね？同じ状況におかれても、人によって、感じ方は違うし、たかが 3000 人...。全員にやったらどうですか？)(女性 30 代)

- PR が不足しているように感じます。(男性 50 代)
- 誠に恐縮ながら、市政については長年関心がなく今回のプロジェクトについても本アンケートではじめて知った次第です。従ってコメント出来るような意見も残念ながら持ち合わせておりません。(男性 60 代)
- まず、小さい子供がいる家庭で、働く為には保育園に預けないといけない、保育園に入るには、働かなくてはならない。というような、卵が先か鶏が先かというような、問題に取り組まなければ、女性の社会進出は増えないし、少子化等の問題も解決していかないでしょう。(男性 30 代)
- 行政的な努力によって全体の意識は改善されてきていると思われませんが、啓発活動等まだ予算が不足しているのではないかと思います。(目立たない、金を使ってないのでは)(男性 60 代)
- 男女は同じ権利を有するが、平等かどうかは難しい。男には男、女には女らしさがあり、肉体的にも差異はある。互いに尊重しながら、互いを認め合うことが大切だと思う。(男性 50 代)
- 男女平等ということは大切なこと必要なことだと思うが、学校を卒業した若者が、自分の得意な分野に就職できず、生活の為に派遣社員にならざるを得なかったり(男女限らず)する事が改善されることが第一だと思う。若者の将来に向かって、意欲がもてる仕事に就ける社会を目指すことが必要なこと。「やっぱり、女はダメだ!」と言われないように、女性自身も自分の能力を生かす努力と、自信を持てるような、勉強をする事で男女間の不平等さが無くなって行くのでは？このような事を続けていく事で、次の世代を担う子供たちが、親の生き生きとした社会を築こうとする姿を見て「よし自分も...」という気持ちを感じる、感じさせることが大切であると思う。(女性 50 代)
- 共同参画とは、誰も考えていることと思いますが、今のような会社第一サービス残業当たり前、いやなら派遣かアルバイトになれという考え方が今でもあります。製造会社などゆめの又ゆめ。全てのマスコミからの PR が必要かと思えます。30 歳代男子子育て家庭、仕事全てがかかって来ます。もう少し仕事を減らし、家庭に帰して下さい。全社会、公務員並み 9 時~5 時半になると良いと思えます。(女性 60 代)
- 男女共同参画に関する事柄については聞いたことがあるが、女性は女性としての役割、男性は男性としての役割が社会の中であると思えます。人間も動物の中の一つですので、女性は女性の特徴、男性は男性の特徴があり、全く平等な社会を作ることは無理があると思う。(男性 40 代)
- 男女平等は望ましいが、実際には難しいのでは...。体力的、考え方、体の作りなど、異なる相手を平等にすれば、絶対女性には不利になると思う。ならば、女性が生きていく上で、サポー

トしてもらいたい事を掘り下げ、男女共に得意とする分野、不得意とする分野を明確にし、互いにストレスにならない環境を作っていただきたい。(女性 30 代)

- 八王子市で男女共同参画に関する活動をあまり知りませんが、どのようなお知らせや企画をしているのでしょうか？(女性 60 代)
- 市に男女共同参画課があって、活動されている事、知りませんでした。私もこうした運動を観念的には理解している心算ですが、現在に至る迄何もしていませんし、今後も具体的には、何をしたら良いか何が出来るか解りません。(何万年もの人間の歴史の中で、男女の肉体的能力差が農耕、漁労、狩猟等の労働力の差として現れ、今日に至るまで性差による労働の役割分担ができて、自然に男は外で、女は家の中で働くようになった。いまや機械化されて労働の種類を問わず、肉体的な男女のハンディキャップは無くなった。戦後高等教育機関で共学が実施され、女性が大学に進むのは当たり前になったが、日本女性の社会的進出は北欧諸国に比べるとまだ後進国の感がある。女性は男と違って子供が生めるという能力がある。また左右の脳をつなぐ橋梁が太く、情報処理能力は男性より優れているという人もいる。人間も単為生殖が可能という動物実験結果も発表されていまや男の優位は完全に無くなった。「観賞用の男以外は不要なる恐ろしき時代が来るかも知れず」せめて男女共同参画社会で男が必要な場面を残してください。)(男性 70 歳以上)
- 男性の意識が変わらない限り、男女共同参画の企画は無意味だと思う。育児に男性が参加するにしても、仕事が忙しく、早く帰れない。これでは、育児も出来ない。バリバリ女性が仕事をしようとする、育児が出来ない。(残業があるため)法律で決められない限り、このことはカイケツしないと思う。職場でも課長以上イバッテいる人が多い。家庭でも育児をしていると思えない。職場でも上の人が育児に参加すれば、下はとりやすい。上から考えを変えるべきだ。10 年前に比べたら、女性が上に行く人が多くはなった。家庭でも男性が家事に参加すべき、気が向いたらするのでなく、常にコンスタントにする事が大切だ。私自身、死ぬ思いで仕事、育児してきた。家事が大変で仕事が思うように出来なかった、もっと家庭(夫)が家事に参加すべきだ。結婚したら家事は分担するという様に決めれば(法律で)良いのではないのでしょうか。・保育所をたくさん作って欲しい。・夜遅くまで保育所やって欲しい。・介護施設を充実して欲しい。・介護保険の使い道を市報で知らせて欲しい。(女性 50 代)
- 男女共同参画社会は、男女平等参画社会ではないと思う。男女の役割(出来ること、出来ないこと、向いていること、向いていないこと)に応じた、仕事、地域貢献することを理解することから(男女が)始めるべきと考えます。(男性 50 代)
- このアンケートデータは、必ず有効に利用する様行政機関が施策する事が重要です。(女性 60 代)
- 「男女共同参加」とはの知識が不十分である。現在の生活状況の中で具体的に認識していない。従って、施策や社会のあるべき状態の把握が少ない。とは言って、具体的に自分が動く活動までに至っていない。今後は、機会を得(自治会・町内会)の活動によって、自分の知識を広めて行きたいと思う。(乱筆にて)(男性 70 歳以上)
- 女性らしさ男らしさがあって、男女平等と考えます。国内だけでなく、国際的な視野から積極的に社会に参加できる事を希望します。各国の女性の現状を把握して国際社会に合致した男女共同参画社会を目指す推進をお願いします。(男性 50 代)
- 私の職場にも出産後 0 歳児を預かってくれる保育施設がなかなかなく、職場復帰が困難な同僚

をたくさん見てきました。女性が働きやすい環境を作っていただきたいと思います。(女性 40代)

- こんな年齢の私に、こんな調査を頂き、何とも書きようがありません。息子夫婦(50代)の年齢ですと書き様がありますが、私共の年齢ではただ男性に従う時代でしたので…。でも、ただ家庭を守って、子供を育て、姑につかえたからこそ、子供たちはまっすぐ育ったと思います。女が強くなって社会に出るようになってからの世の中は、どこか子供の育て方が間違っていると思いますが?古いといわれるでしょう。父親、先生を尊敬する子供に育てるのが母親の務めだと思いますが?(女性 70歳以上)
- 推進するのは良いですが、人それぞれ考え方、実情が違います。早急に結論を出すのではなく、先ず啓蒙することから始めて下さい。(男性 70歳以上)
- 男女差別は基本的にはないが、男女それぞれの特徴や個性含めて無理の無いし全体の参加が望ましい。(男性 40代)
- 今後、育児休暇を取得し、1年後には働きたいと思っているが、保育施設が、八王子は少なく、入れないと聞いている。是非、八王子認可の保育施設をもっと充実させて欲しい。よろしくお願ひします。(女性 30代)
- 夫婦が目指すのは、子供、そして家庭を立派に作り、社会に貢献することです。その共同目的に向かってそれぞれが分担を決め邁進し自立して行くことです。保育園、学校、社会に甘えすぎではいけません。(男性 70歳以上)
- 男性が優位にある社会意識を変えていくような社会を見たい。(女性 50代)
- 活動しているのかわかりません。活動内容を広告して広めていくべきだと思います。(男性 40代)
- 共同参画より、少しづれるかもしれませんが。離婚して身を寄せている、娘と孫がおりますが、公営住宅があまりにも遠くて学校、職場に不便。民営住宅との差額があれば。5年間で母子家庭に対する支援額が少なくなる。暮らしやすい八王子市になってほしい。(女性 60代)
- 「コスト」「効率」最優先の現在の日本社会を変えなければ、本当の意味の男女平等は実現できない。(違法、脱法をしてまで、求め続けるコスト削減、正社員を入れないことや、残業の増大、残業代の未払い違法な派遣労働など、とても共同参画などといっている状況ではない。「労働者の地位を守る事」の方が優先していると思う。)(男性 40代)
- 男女共同参画のアンケートのみならず、市民の声を広く取り入れる為、市に対する要望アンケート、行政に対する希望等、“目安箱”的な機会があれば良いと思う。近隣の市では、市長さんとの対話集会在各町会の会館で順に行われている所もあると言う事です。それが、真に市民の生の声に耳を傾けることだと思います。その他、あらゆる項目(広報について、役所に対して等々)についてのアンケート等もしたら良いと思います。(女性 60代)
- 設問の仕方について、小生 70代設問の多くに答えるには、10~30年前の事について答える問いが多い。実体験に基づいて答えざるを得ないから現代の生活様式や男女の役割についての思想はかなり変化しています。そういうサンプルとっても意味が無いのではありませんか。質問番号のアタマに×印のあるものは上記の事も含めて非常に答えにくい、答えられない質問です。15など。現役当時なかった制度です。(男性 70歳以上)
- 八王子市が男女共同参画都市宣言の町と知りませんでした。アンケートなど色々考えさせられ

ました。ありがとうございました。(女性 50 代)

- 男女共同参画社会の名のもとにジェンダーフリーを進めるべきではない。(男性 70 歳以上)
- このような調査で何か有効なものが得られるのでしょうか?何かの言い訳か、パフォーマンスの為の無駄な調査・費用の浪費にならないよう望みます。大学生の多い八王子は(彼らに研究をさせ)彼らに費用を使い、男女共同参画課などは人件費を減らし、市の役人も減らし、財政再建すべしと思います。(女性 60 代)
- 男女共同参画宣言都市八王子、自分は団塊世代の昭和 22 年生まれ、妻とも同学年で常にお互いを助け合い、今日までできましたが、更に地域へ二人での参画を考えています。特に自治会への参画をこれからも積極的に行って行きたいと思います。(男性 50 代)
- このアンケートは主旨がよくわかりません。質問に答えていくうちに、何を目的として、どのような回答をするべきなのか、わからなくなってしまうところがありました。一応、全ての項目に対して回答させていただきましたが、やはり最後まで、このアンケート自体の主旨・目的が理解できませんでした。(男性 30 代)
- とにかく、保育園に入りやすくしてほしい。働いてないと入れない、しかし、保育園に入れないと働けないという矛盾、何とかしてほしい。(男性 30 代)
- 男女平等といっても現実には、女性に育児のウェイトがかかっている事が多いと思う。八王子市の認可保育園の保育時間がもう少し遅くまでやっている、周りの人がまだ仕事をしているのに、自分だけ早く帰るという事をしなくてすむので、延長保育の時間をもっと遅くしてほしい。また、待機児童になってしまうと、復職できないので、結局望まないのに、家に引きこもってしまうことになる。育児中の女性でも社会復帰できるように、子供を預ける場所が欲しい。一時保育や病児保育を含め、もっと制度を充実させてほしい。(女性 30 代)
- 公的場面で積極的に女性を登用する事が、その促進につながると思います。(女性 50 代)
- 女性しかいない職場で働いているので、就労の場で男女の差は余り感じていないが、やはり世間の風潮では男性優位で子供が出来たら女性は仕事を辞めて子育て...になっていると思う。就労の場でも子育ての場でも、どうしても女性にしか出来ないこと、男性にしか出来ないことがあると思うが...少しでも女性の働きやすい環境(育児休暇をとりやすかったり復帰しやすい)が出来て、みんなの理解も広まっていけるといいなあと思います。(女性 20 代)
- このアンケート内容にも思うことだが、女性の権利ばかりを主張し、男性の権利をないがしろにしては協力を得ることはできないだろう。男と女は平等ではない。お互いの足りない点を補うことで歩みより合うべき。(男性 30 代)
- どんなことがあっても暴力は絶対いけないと思います。特に女性に対して。・安心して相談出来る窓口があるといいと思います。これからの若い人たちのためにも。(女性 70 歳以上)
- 60 歳以上の方が人口割合が多くなった昨今、元気なお年寄りがたくさんいます。特に戦争をくぐってきた年齢の人々のパワーはすごいです。活用および活性化する場所、方法?を市で考え与えてください。役に立ちますよ。(女性 70 歳以上)
- 男女共同参画社会は必要です。八王子市の発展のためにも男女共に理解を深めるよう啓蒙させ、少しでも早く推進させてください。(女性 60 代)
- 男、女、平等に働き、育児し、家事をするということには無理があり、そのために色々のおそろしい事件、事故、うつ...がおきていると思います。主に働く人、家庭を守る人は、男か女かどちらでもよいから子どもができたなら家庭をしっかり守る人と、土、日は働いている人は家庭

に協力する。今の若い人達、子どもはみな疲れていると思います。大切なことから逃げている。いいかげんになっている。(女性 60代)

- 男女平等のためには男性の意識改革が必要。当り前の事(育児・家事等)に感謝。協力を意識することが必要。また、女性の自由意志を尊重し、協力することも必要。(男性 20代)
- 男女共同参画社会活動については、地域社会の活性化についても多いに力強く推進すべきであると思います。(男性 70歳以上)
- 男女共同参画の活動のあり方が浸透していないように思います。(女性 60代)
- もっと大きく門を開けた男女共同参画社会にしたい。老害(老人の害)のごもったもな意見や圧力にはとても嫌な気がする。(女性 60代)
- 保育施設を充実し、入園待ちの状態をつくらず、いつでも社会復帰できる法律をつくる事で女性が活躍できる社会ができてくると思います。(男性 30代)
- 自分達の世代の人達には女性に・・・特には不平等があるとは思いません。逆に自分達の親の世代での男女格差が大きいのではと思います。できる事は、今の男女は協力してやっている家庭が多いのではないかと思います。(男性 30代)
- 全ての人々が男女を問わず人の意見に耳を傾けるということを基本として教育、社会生活に結びつけていけば男女共同参画の意識は自ずと定着する。(男性 70歳以上)
- 男女共同参画社会について考える時、多くは女性に対してどうするかという事を考えることがメインになっているが、大切なのは女性にクローズアップするのではなく、それを一緒に行っていく男性のことも考えていく必要があるということである。いくら女性に優しい・女性が活躍しやすい社会の枠組みを作っても、支えていくべき男女の考え方・気持ちが現状のままでは、変化はありえないと思う。年齢問わず、まだ男性の中には、というよりほとんどの男性は、女性をサブ的存在とみなしていると感じる。もちろん、女性の自立と社会への意識を持つ事を女性達に働きかけていくことも大切だとは思いますが。(女性 30代)
- パート労働者の待遇改善と労働条件の改善。パートの賃金向上。(男性 60代)
- まだまだ育児休業、介護休業を会社がよく感じておらず、産休をきっかけに退職せざるおえない女性がいるように感じます。もっと育児休業、介護休業がしやすい世の中になって欲しいです。(女性 20代)
- 今回のような調査はよい事だと思います。是非、活かして頂きたいと思います。(女性 30代)
- 私も妻もまだ体は健康だと思っておりますが65歳以上になるとなかなか社会に進出するチャンスがありませんので、定年を過ぎた人達にも色々なチャンスを与えたら良いと思います。広報などにも年齢制限が多すぎます。(出来る範囲で)(男性 60代)
- 男性、女性の性別の違いをしっかりと把握した上での男女共同参画の推進であって欲しいと思います。そして、家庭内に居る事が社会に役に立っていないなどという発想は貧弱と感じています。有料の働きだけでは社会は成り立たないこと、本当の意味でドメスティックバイオレンスがなくなる様、家庭内での日々の愛に溢れた生活を感じられる教育をすべきだと思っています。(女性 30代)
- 問25の各項目を実施し、誰もが生きがいも持って参加でき、充実した安心の出来る暮らしが望ましいと思う。(女性 60代)
- 意図の見えない質問が多い。なぜ男女共同にこだわるのか調査目的・背景の説明が不足していると思う。(男性 40代)

- 家庭の中では、男女平等を十分に理解し意識していてもどうしても女性の方に仕事量が増えてしまうのはやむを得ないことであり、それがあある意味性差によるものであり、そのことがある程度安定していることで、実は家庭が円満になっている部分も大きいと思います。私は保育士をしています、保育園でのサービスが少しずつ充実していく一方で、我子に熱があっても休みがとりづらいつか、0才の子でも長時間の保育が必要であったり、育児休が充分に取れてなったりして、子どもの為に時間を作りたくても、そのことを職場で理解されなかつたり受け入れられなかつたりという状況の狭間での悩みを持っていることを感じています。施設側のサービスの充実はある程度必要ですが家庭のニーズ・社会のニーズをすべて取り入れるというのは子どもにとって決してベストでないことも多々あります。24H 保育(園)なんて、はっきり言って人間破壊の行為なんですよ！だからもっと職場での育児・介護の制度の充実をはかって欲しい！必要性をもっと切実に！理解して欲しい！（女性 40 代）
- 広報誌・ホームページ等で PR が必要と思います。（男性 40 代）
- 男女平等とっても、それぞれ、体力や向き不向きがあると思うので、お互いの理解ができるような、幼い頃からの教育は重要だと考えています。どうしても子どもを産み・育てるのは、主に女性の方が向いているのではないかと感じます。その部分を、大切な役割であるとの男性の意識が低いのが、日本の実情ではないでしょうか。『自分の働いた金』という意識が強く、“養う”という感覚が今の30代～40歳の男性の意識が低いので、女性も結婚にふみ切れないうようにも思います。経済的な安定なくしては、子どもを産み・育てていくことへの不安があり、少子化に対し、危機感はあるが、仕事辞めて、収入を無くすことへの不安は、ぬぐいられません。（女性 30 代）
- 八王子市はお年寄りの方もたくさんいらっしゃるので、古い考え方も多く、大変だと思いますが、これから先の八王子市の発展のためにも、これからはよろしくお願いします。（女性 20 代）
- 男女共同参画社会大いにけっこう。これから活動に期待しています。頑張ってください。（男性 70 歳以上）
- 子供を安心して産んでもそだてていけるような制度をととのえてほしい。男性も育児にきょうりょくできるように。（女性 20 代）
- 男女共同参画の意識の過敏さがかえって恐ろしいと思ったことがある。（男性 50 代）
- 男と女は違うものだと思います。医学的にも生物学的にもそもそも違うものであると思います。そのため、平等（同じもの、イコールで結ぶ！！）とはありえないのではないかと思います。（平等の定義もここで違うのでは・・・）そのため、男と女は、お互いに違うものであることをもっと深く認識し尊重し、お互いの役割を社会の中で果たすべきだと考えます。（男性 20 代）
- 男女共同参画に関するかはわかりませんが、育児をしている立場からすると多種不便があります。出産直後だと、赤ちゃんを連れて出歩けない、夫は昼休みもない仕事の為、児童手当の手続きやおむつ袋も取りに行けない。結果、損をする気がします。児童手当の説明等も母子手帳交付の際にもっと説明するべきです。（女性 20 代）
- 主人の DV で女性センターに逃げ込んだ時の職員の対応が非常に悪かった。思いやりが全然なく感じられました。以後、注意してください。困っている人の為のセンターですから、職員の教育をしっかりとやらしてもらわないと困ります。（女性 50 代）

- 【男女共同参画の中で、特に男女の社会進出において、八王子市が試みると面白いと思う事】
八王子市内の企業に「託児所設置義務化 1」 これにより市内に住む子持ちの方が働きたいと思ったとき、障害は減る。 1の制度により、他の地方自治体よりも突出した魅力的な都市となり、ベッドタウンである八王子市に転居したいと思う人も増えるかも。 これにより、学生タウンで人口が多いのに税金が集まらない八王子市の財政に「住民税」が入る。その上、企業が活性化し、企業からの税金が入る これらの税金を、児童・障害・介護の制度・サービスの向上へと繋げる。(女性 20代)
- 男女共同という社会になるには、男女ともに意識や考え方を変えて行く事が大切だと思います。働かないで楽をして生活したい、夫(又は妻)に働かせて自分は楽をしたいと考える人も多いので、みんなが仕事や社会参加することは充実した人生につながるんだという意識の啓蒙をして欲しいです。(女性 50代)
- 制度や仕組みを作っただけでは何も変わらない。実際に制度や仕組みが実行されるような施策が必要。EU 諸国を参考にすべき。(男性 30代)
- 女性が社会に出て働くことの大変なことは十二分に理解しておりますが、まだ日本女性は甘えがあり、権利は主張するが、義務の事になると男に譲る嫌いがある。意識の変化が必要ある。(男性 60代)
- 保育所、保育園の充実を希望します。特に駅の近くの施設を多くし、費用も低く設定して欲しい。また、学校において男女の差、身体的な差についての理解を深めた上での男女平等についての知識向上を望みます。(女性 40代)
- 職場でも学校でも(特に職場で)、同じ実力なら男性の方が期待され、優遇されることが多いと思う。女性は、育児などで制約があるかもしれないが、実力のある女性の能力をそういった理由や女性だからという考えで責任のある地位に活用できないのは、企業としても損だと思う。在宅勤務やフレックスタイム制度など、働き方の幅が増えるようにしなければいけないと思う。私自身は自営業なので自宅で働いておりますが、外で雇われて働く環境の悪さに幻滅し、夢が持てなかった為、自分で事業を起こしました。今は、大変ながらも全てに自由が利く環境で働いております。(女性 30代)
- 市作りは常に市民のために行って欲しい。全ての市民への施策は平和を守ることが要。男が女より優れているといわれた時代に育ちました。私たちの基本は人格を尊重する、日本国憲法を暮らしに活かすことが市の役割です。共に考え共に住み良い社会にしましょう。(女性 70歳以上)
- 男女共同参画推進と言われても実際の所、全く何が何やら解らない。「バカ」が「あほう」に教えているように見える。この「バカ」が！！いい加減にしろ！「男女～」とはなんなのか！(男性 50代)
- 老齢のため何もお手伝いできませんが、男女共同参画社会の構築に頑張ってください。ご苦労様です。(男性 70歳以上)
- くだらない実態調査だ。もっと必要とする実態を考えてせよ。やることはもっとあるだろう！！考える。(男性 60代)
- 今後の為にも調査依頼は私共の様に年齢の高い人でなく、もう少し若い現在は働いている方等にされた方が有意義なお答えが出来たのではないのでしょうか。(女性 60代)
- 最近将来の事を交際相手と話していて感じた事が、子供 1人 20歳になるまで 3千万？かかる

とよく言いますが、生活費など考え計算すると、どこで貯金していけばいいの?と不安になるものがありました。子供の減る原因の1つかと思いました。それに、就職活動が始まるのですが、計算上共働きすることになり、再就職や育児休暇がない会社が多く、あっても充実していないため、とても選ぶのに困っています。私は、子供を増やすためにも、女性の為の再就職や育児休暇などの強化を望みます。休暇もしっかり取れば、子供にしっかり大事な時期に傍にいられ、ゆがんだ子や犯罪やそういった事も減少するのではないかと思います。学生なため、こういった考えをどこにぶつけていいのかかわからず日々忙しく過ぎてしまうので、この機会に少しでも伝えられることができ、良かったと思います。要望が叶う事を願っています。(女性 20代)

- 問25に 印を付けた各事項についての積極的な取り組みを要望いたします。(男性 70歳以上)
- 私も、子供が幼い頃から金融関係の仕事をして来ました。子供の急病、学校行事など困難も多々ありました。女性が結婚後も働く為には子供の事を心配しない様なサポートが何よりも必要です。昨年末、夫が他界、一人暮らしになりましたが、難儀しながらも働いて来ましたので、お蔭様で年金にて暮らして行けますが、夫の遺族年金でしたら生活保護以下だったでしょう、一流企業で働ける人は限られています。女性が結婚、出産、子育て、共働きの女性は皮肉的にも大変です。何らかのサポートがあれば女性ももっと社会で活躍出来ると思います。能力に見合った賃等、安心して働き、男女とも安心して老いを迎えられる社会を望みます。(女性 70歳以上)
- 男女にこだわらず、人間としてどの様に生活していくのか?などライフスタイルを個人が考えることが少ないと思う。それぞれが得意とする分野において、その能力を伸ばすことのできる機会やその能力を発揮することのできる環境づくりに取組んでもらいたい。(男性 40代)
- この様な調査は官民格差をふまえた上で行うべきと思います。結果を出すなら官と民別々に出し、比較検討し、全体としての結果を出してほしいです。(女性 50代)
- 活動内容を存じませんが、女性に負担がかからないよう仕事・育児の両立の軽減をして頂きたい。育休中の経済支援や育休取得の促進をお願いしたいです。(女性 30代)
- 私は、70歳以上でもう人生の残り少ない者にこのアンケートはあまり意味がないと思います。このアンケートを出すとき、年齢を考え、若い人に出したら良いでしょう。記入するのにあまり当てはまりません。(女性 70歳以上)
- 資格取得に補助金を!中学校に学校給食を!!(女性 40代)
- 男女でなく、女男でなく人平等を充実して欲しい。(男性 60代)
- “男女”という性別ではなく、ひとりの人間(ひと)として、皆が人間であるという観点からの様々な取り組み、施策をしていけることが、一番大切なのだと思います。男女の性差は役割分担として必要なことであるので、わかりやすさ(便宜上)という点での区別でよいのではないのでしょうか。男だから女だから、男として、女として、その前に“ひとりの人間(ひと)として”だと思ふのです。(女性 40代)
- 男女はもともと異質なものなので、女性の側からのみ要求するのはバランスを欠いていると思う。男の役割、女の役割を明確に認識することが大切で、最近の運動はこの点を無視して行われている。そのために、男が力を弱め、かえって不安定な社会を作っている。男女の各長所を生かすことこそ、眞の男女共同参画社会の形成に役立つと思う。(女性 70歳以上)

- "問25の選択肢を見て、「日本てまだまだこんなところにいるのだなあ」と悲しくなりました。社会において男女が平等であるなんて当然のことで、でもそれは、経済的に自立していることが条件であると言われたら、育児専業中の私は残念ながら社会の底辺の方にいるような気がします。働く理由は様々でしょうが、男女を問わず、育児や介護で一旦現役を離れた人が復職できる、これはとても大事なことです。特に介護など、先の見えないことの場合のフォローが必要だと思います。能力を活かす、キャリアアップしたい、経済的にどうしても必要、本当に働く理由は様々で、それは絶対支援されるべきだけれども、育児と家事に専念する主婦(夫)のことはおざなりになりがちなのではないでしょうか。2人も子供を産めば、小学校に2人も入るまでに7~10年くらいはブランクができます。(専業の場合) 私は、収入にこそならないけれど、育児と家事も立派な仕事だと思っています。そして、それに向き不向きがあるとも思います。「母性も才能」とある作家の方がおっしゃっていたけれど、本当にそう思うのです。だから、「私は30代の10年間を育児に捧げたんだけど、それはとても充実して楽しくて素晴らしい期間だった！」と大きな声で叫んで、そして、もう一度社会に戻って行くようなそんな素敵なモデルがいてくれたらな・・・と思うのです。育児はゆっくりです。社会の全てがどんどん高連化してゆくのにに対して、人の成長だけは絶対にゆっくりです。急いでいた足をゆるめ、時には止めて、子供の成長に多に関わってみてもいいではないか！と思います。価値観を覆すのは大変時間のかかることでしょう。でも、今、日本が少子化をどうにかすべきと考えているなら、介護・保育サービスの充実や就労体制の見直しももちろん不可欠だけれども、結婚も出産も育児も足を止める価値がある！っていう価値観。家事も介護も育児も、尊い24時間365日の仕事であるという本人の誇りと満足と、それに従事しない者側からの理解と認識と支援協力。 も どちらをやるのも、男でも女でも構わないという「常識」が根付くこと。
- 男女お互いに尊敬し合える社会は、世界の中でも精神的先進国になれると思います！乱筆すみません・・・。(女性30代)"
- 自分自身は子育てのために夢中で働いてきたので、これまで男女の意識はほとんど感じませんでした。しかし、いざ年金という年齢になり、同じ年数働きながら、男性よりはるかに少ない年金に驚き、あきれています。やはり、賃金に差があるのはおかしいと思います。(女性60代)
- 全ての事柄を平等にする必要があるのか。子供を産むのは女性にしか出来ないのだから、それに沿った改革をしてもらいたい。(女性40代)
- 八王子市は実施して来た男女参画の事業は、男性の参画あるいは男女が協力し参画する事業が少ないので、とても男女共同参画とは言い難い。ので改善を要します。(男性60代)
- もともと、三步後ろを歩く国でした。私の子供の世代はそんな事ありません。少しずつ変わって行くことを深く望みます。団塊世代の男性どもふざけんな。目下した様な目で見ろな。(女性50代)
- 昔は、力仕事多く男に対して、女は稼ぎが少ない、長続きしない、で、女は疫害であった。仕事がオートメーション化になって、力、体力がなくてもできるようになったが女性は男と同等に仕事ができると勘違いしている。何かにつけて、男は力ある女は力ないと言っているのが女の方であり、男は幼い頃から仕事・家族を守っていくというように教育されており女は女としての教育されていない勉強をしないで子供ができて周りに聞くことはしない。共同参画と

いっても男女ともできるところと、できないところを補っていかなければならない。一部の人間男女平等などを言っている。できる人もできない人も一緒にしてもらっては困る。(男性 40代)

- 「男女平等」と「男らしさ」や「女らしさ」という事は次元の違うことであると認識しております。(混同をしてはならないし、させてはならない。) 学校教育において、この「違い」を徹底教育していき、本当の意味の(真の)『男女平等』というもの子供たちに教育していける様な行政のシステムづくりに期待致します。(男性 30代)
- 専業主婦をもっと大切にすること (専業主婦は怠け者であるという偏見を正すこと)(男性 70歳以上)
- 根本的には学校教育から啓発。(男性 70歳以上)
- 同じ八王子市でも、中央地域と他の地域には差がある。この差を少しでもなくしていかないと男女共同参画社会はできないと思う。学校の数、保育園の数、イベントが行われる回数など中央地域の方が多い感じがします。(女性 40代)
- 働きに出たくても出来ない方もいると思います。専業主婦といっても色々1日中やらなくてはいけない事が沢山あります。経済的に余裕がない家庭もあります。そこで、“専業主婦手当”という手当があれば、良いと思います。家計を切り詰めても習い事や趣味ができません。贅沢をしたいのではなく専業主婦も「家事」という仕事をしています。上手に伝えられませんが、よろしくお願いします。(女性 30代)
- 子供を育てやすい社会にしていきたいものです。(男性 50代)
- これからの日本の社会は、特に若い世代は、共働き家庭が増えると思うので、特に家事、育児、介護は男女関係なくお互いに思いやって出来る人が積極的に行い、年配の人達も協力して、手助けしてあげた方が良いと思います。(女性 50代)
- 現状では男女共同参画を意識する機会が少なく感じられるので、より多くの広報が必要かと思います。(男性 30代)
- まず、専業主婦が職業を持てるような就業ガイダンスや職能訓練を充実させる。働きたくない人にもボランティア(特に老人介護や子供を預かる等、共働きする人達の補佐)を通して、社会と密接に関わるようにさせる。女性の意識を男性依存パターンから変えていかないと、「男女平等」など絵に描いた餅になってしまう。女の側が変わらない限り、既得権益を保持しようとする男社会には永遠に勝つことは出来ないと思います。そうした意味ではこのペーパーの設問にも大部分、男主導の影を感じ、あまり意味を感じませんでした。劣化している人間性を男女共に取り戻すことが先決だと思います。(女性 40代)
- 保育園の充実が大切だと思います。(女性 50代)
- 八王子市の住民その人々が男女共同参画社会にあまり意識がない様に見受けられる。旧態依然で町内会その物が男社会を貫いている様に思えて成りません。(男性 50代)
- 古い考え方も知れませんが!!男女共同参画は大切な事ですが、男性、女性それぞれ性による特技、思考は尊重されるべきと思います。(女性 60代)
- 女性は生涯で子供を産むという大役があり、そして育てるのも女性の特性であると思う。子供を出産し、育てる間も経済的に心配のない暮らしが出来るなら、女性は家を守り男性は収入を得て家族を養う。古い考えと思うが、一番人間に合った型だと思う。なまじ男女共同などと云われて女性が外で活躍することを推奨し、育児に手を抜いてもよいようになってからこの方社

会が乱れてきたように思う。(女性 60 代)

- 私は 70 代半ばを過ぎていますので、古い教育を受けてきていますが、男女平等と云われましても男と女の能力の違いはあると思っています。その能力の違いを両方が認め合って自分の持っている力充分発揮出来るように社会基盤を整えることが大切で子供が生まれてからすぐ家庭で父母が教育に行くべきであると思うのですが。結婚をした時、男はこうあるべし女はこのようにするべしではなく立場は平等で話し合いをして理解すること。八王子は、まだまだ男社会が無理を通す風土は私はあると思っています。(女性 70 歳以上)
- 学童保育の充実と年齢の幅を広げて欲しい。働いている母親のみでなく、フレックスに預けられる制度を作って欲しい。(ex 保護者会、入学・卒業式、自分の通院や身内の通院 e t c) 中学の給食の実施 弁当を作るのは母親で仕事に行く前は時間的に厳しいので、かと言って、買って持たせるのも味気ないし。給食なら安心できるので。(女性 30 代)
- できれば、子供を預ける保育園をもう少し増やしてください。そして、入りやすくして、入ってから仕事を決めることが出来るようにして下さい!(1ヶ月とは言わず)(女性 30 代)
- 職場や学校教育の場などで男女格差はなくなってきていると感じますが、家庭内で、特に子育ての場では男女の役割を区別して考える必要があると思っています。そういった格差と役割の分担の意味を教えるための教育・広報・体験できる場を作って欲しいと感じます。(男性 50 代)
- 妊娠・出産をしても女性が働きやすく、社会に参加できる法や施設を整えるべきである。(女性 20 代)
- 女性の育児を支援してくれる制度ができれば、ありがたいです。60 歳以上の女性が働ける職場も増やして欲しいです。(女性 30 代)
- アンケートの回答集計結果を広報や市 H P で発表して頂きたい。この問題はとても重要なことだと思います。少子化が進む原因の 1 つに男女雇用が平等になされているか? 養育の現状の把握がなされているのか? などなどあると思われまます。是非、この結果をもとに地域・行政が中心となって広く整備して頂きたいと思います。(女性 30 代)
- もう二度とこの様なアンケートを送りつけないで欲しい(女性 30 代)
- テレビなどを通して知らせたい(活動内容)(女性 50 代)
- 子供がいても経済的な援助が充実した市にして欲しい(女性 30 代)
- このアンケートに何の意味があるんでしょうか? 何のためにやっているのか明確ではない気がします。質問も意味が良くわからなかったり、答えづらい。このアンケートを答えたことによって変わる事があるんでしょうか?(女性 20 代)
- 新しいことに取り組んだり、企画を決めたりとかの時、集まるメンバーは必ず、市や町の代表とせず、肩書きのある方や教育の高い方々で本当に何かを考えようと考えているのか、いつも心配です。ただ話し合いの集まりのようで!!「変えていこう! 変えよう」とする実践力、実行力のある方。真剣に考えている方々で、意味がある話し合いを。実践、実行をお願いしたい。(女性 50 代)
- 男女平等の政策を強く求めます。しかし、今、国が行っている政策は女性優遇政策だと思います。しかりとした男女平等政策を行ってください。(男性 20 代)
- これからの社会に進出しようとしている女子学生が不安にならないような社会作りを進めて欲しい。(女性 20 代)

- あまりに女性保護とか社会進出、フェミニズムを丸出しにしてかかると異性（この場合男性）や保守的な考え方を持つ人から反感をかってうまく立ち行かない事もあるのでは？と懸念したことがあります。女性も対等にあるべきとは思いますが生理や妊娠、または力のなさ、ヒステリックな部分においてはやっぱり女性と男性では同類項でまとめられないのでは？とも思う。そこをうまく女も男も納得していける社会であれば、とは思います。（女性 20 代）
- 女性の社会進出に対するフォローも必要です。異性の育児、家事に対する社会的な認知度を高める事も必要と思います。男性が育児、家事を行う事へ偏見をなくすなど。（女性 30 代）
- 企業や社会に男女共同参画の推進するよりもまずは男性の家事や育児の行う意識や能力を高めることが第一ではないだろうか。男性は仕事が休みならば休めるが女性は（主婦）365日24時間、仕事以外でも働きづくめである。家庭での理解がない上に社会での男女共同参画だけが先走り、結果的に社会の責任ばかりが問われ、働く女性は家庭と社会とで押しつぶされてしまう結果になる。まずは足元より家庭において異性も参加させる意識が付けが必要ではないだろうか。（女性 40 代）
- 私も仕事をしていますが、主人の仕事の方が忙しく、家事、育児はほとんど私一人でしています。三人目が欲しくてもこの事情では手がまわらず、また妊娠出産で仕事を休むと生活費も足りなくなるうえ、妊娠中の病院での診察代が高く、妊娠、出産での出費を考えると子どもが欲しくてもできず、お金のめどがたちません。また、私の友人は子どもが欲しくてもできず、不妊治療に莫大なお金かけていますが、なかなかできません。子どもを増やすために不妊治療や妊婦の検診代など、もう少し負担が減らせたらと思います。不妊治療の為に地域で募金するなど、地域が子どもを育てる意識があってもいいかなって思います。一回のけんび受精とかで100万近くかかって、それでも子どもができなくて何度も苦しんでいる人たちがいると思うと、本当に胸がいたいです。（女性 30 代）
- 駅に近いので、たて看板の規制や禁煙区域設定などで子どもと安心して歩けるようになり助かっている。更に子育て環境の充実をお願いします。女性の行っている活動を大きく宣伝したり、女性管理職の多い市内企業を取材したり、大学が多いので、学内での状況把握なども行って欲しいです。（女性 40 代）
- 主になって家の留守を守る人がいることも大切だと思います。（女性 50 代）
- 男女の性別に関わらず、個人が働きたい、子育てに専念したい等と思ったとき、それをサポートする行政サービスが不十分だと思います。例えば結婚した女性が出産をする予定があるかどうかで働くことが出来なかったり、子どもがいたりすると休みがちになるのではと面接も受けられないことなどに対し、企業へのより実質的な指導（罰則など設ける）、夫が育児参加できるよう、仕事からの帰宅時間が早くなるように、また、休みがしっかり取れるように市民の社会的な意識改革のための施策など（子どもへの教育、企業への教育など）現在、多くの女性は人生のなかで結婚、妊娠、出産を経験しますが、その際、必ずキャリア（仕事）か結婚（妊娠、出産）かという二者択一をせまられる場合が本当に多いです。なぜ男性と同じように両方を選ぶことが難しいのか。それは男女給与体系差、社会的な圧力（世間体）、性別役割のすりこみ、保育園・学童などの施設の不足、男性の長時間労働などそれらの一つ一つを解決していかないと女性が男性と同じように社会へ参加していくのは難しいと思います。すぐに何とかして欲しいのは（子育て中の女性のため）保育園入園について。（入園条件）仕事を探したくても就職活動をするために時間が取れない（実際に仕事をしていないと保育園に入れない）子連れで面

接には行けませんし、子どもが保育園などに入園していないと仕事中の預け先がないため、面接もしてもらえないです。(仕事をしなくても預け先がなく、保育園に入れたくても仕事がない状態)フレックス、ワークシェアの積極的導入のための企業支援。育児時や介護時など男女を問わず中小企業でも誰でも休暇を取りたい時に取得できるように企業を支援する政策。(資金援助や人材バンクのシステムを作るなど)学童保育への時間延長。(7時まで)保育園では7時まで預かってくれていたのに小学校に入学すると学童では6時か6時半までしか預かってもらえず、それまでの勤務形態では仕事が出来ず、辞めざるを得ないケースも。よろしく願いします。(女性30代)

- 結婚したら子どもが出来る。そのことは、どんなことがあっても男、女、必ず責任を取る生き方をしなければ人類を次の時代にひきつぐことは出来ない。ガマンは大切！男性は守る。女性はわがままを言わぬように！国は経済的に守ってほしい！人を育てることなのだから！(女性60代)
- 各自の意識を変えるしかないと思います。今、大人の人にはもう無理なので子どもの教育を！親も子どもに男女平等を教えてほしい。(女性30代)
- 収入になるお金になる業務だけが平等であるということが共同参画といえるのかどうか、もう一度再考して頂きたい。(男性40代)
- 時間をかけて、真剣に回答したので、これを参考の1つとして今後目に見える形で施策に反映してもらえたらと思います。(女性20代)
- 男女共同参画と聞くと、男女雇用機会均等法をまずイメージするのですが、男女平等社会の定義はまだ曖昧な様に感じます。男女同権という言葉もありますが、そもそも男と女では体の造りからして能力が違います。男女それぞれの能力に合った職業(希望や個人の能力も含め)や役割に務めることがベストだと思います。女性の進出の場を広げ不平等な差別を解消するのは良いのですが、男性並みの体力を要求したり、女性にとって無理・負担のない社会になることを望みます。(女性20代)
- 具体的な活動が全く見えてきません。男女共同参画の推進に関する施策というの、八王子市で行われていることを今回初めて知りました。(女性20代)
- 「男女共同参画」を進めていく上で、この言葉はとても硬いイメージで取っ掛かりにくいように思う。皆でより良い社会にするためには、分かり易い言葉に置き換えたりして、多くの人が理解していけると良いのではと思う。(女性20代)
- たしかに法律の上では男女は平等であるようにいわれているが実際には身体の構造、機能が本質的にちがうのだからこれを無理に同一視するのは帰って危険だ。あまり年を加えることがないように自然のままにしておいたほうが良い解決策が得られるのではないかと。(男性70歳以上)
- 男女共同参画という現状は女性ばかりに優しいイメージがあります。男性も女性も自分の能力を発揮して社会貢献できればよいと思いますが、いきすぎた意識改革が行われないう、気をつけていただきたいです。(女性20代)
- 障害児を持つと仕事をする事など考えられない、それどころではない！！もっと協力・支援が欲しい、だんだん負担金が増えている現状です。(女性40代)
- 基本的人権において男女は平等であるが、それぞれの特権があり、家庭内において、すべて平等に同じ役割があるということではない。人間として平等と考える。女性が社会に進出し、男

性と同等に力を発揮することができることは素晴らしいことであるが男性の意識をまだまだ改善していかなばならないと思う。男女が互いに特性を認め合い尊重しあうことが大事である。
(女性 50 代)

- 周知の徹底をすることが必要であると感じる。(男性 20 代)

2 調査票

N=1,226

〔男女平等意識〕

問1 あなたは、次のような分野で男女の地位は平等になっていると思いますか。(ア)から(カ)のそれぞれについて、あてはまる番号を1つずつお選びください。(はそれぞれ1つずつ)

	男性の方が非常に優遇されている	どちらの方が優遇されれば男性	平等	どちらの方が優遇されれば女性	女性の方が非常に優遇されている	無回答
(ア)家庭生活	11.0	46.3	32.5	6.9	1.1	2.1
(イ)職場	17.4	52.5	18.9	5.5	0.4	5.2
(ウ)学校教育の場	2.1	15.5	70.0	5.3	0.3	6.8
(エ)政治の場	28.6	47.1	19.3	1.5	0.2	3.3
(オ)法律や制度の上	9.5	36.0	42.2	7.3	0.9	4.2
(カ)社会通念・慣習・しきたりなど	21.9	56.5	14.4	3.7	0.4	3.2

問2 あなたは、社会全体でみた場合には、男女の地位は平等になっていると思いますか。あてはまる番号を1つお選びください。(は1つ)

1 男性の方が非常に優遇されている	9.3
2 どちらかといえば男性の方が優遇されている	66.8
3 平等	17.1
4 どちらかといえば女性の方が優遇されている	4.8
5 女性の方が非常に優遇されている	0.2

(無回答 1.7)

問3 あなたは、「夫は外で働き、妻は家庭を守るべきである」という考え方について、どう思いますか。あてはまる番号を1つお選びください。(は1つ)

1 賛成	9.9
2 どちらかといえば賛成	49.5
3 どちらかといえば反対	24.3
4 反対	15.3

(無回答 1.1)

〔性別役割分担意識〕

問4 家事・育児・介護についての男女の関わり方の違いについて、あなたのお考えは以下のどれにあてはまりますか。(ア)家事、(イ)育児、(ウ)介護それぞれについて、以下の1～7のうちあてはまる番号を1つずつ選び、その番号に をつけてください。(はそれぞれ1つずつ)

	男女とも平等に分担するのが望ましい	男性がかかるとは多いが、女性もかかるとは多い	女性がかかるとは多いが、男性もかかるとは多い	男性が中心にかかるとは多い	女性が中心にかかるとは多い	男女でかかわり方をよく検討して考えていない	わからない	無回答
(ア)家事	24.1	5.1	46.0	0.8	8.0	13.9	1.1	1.0
(イ)育児	22.2	3.9	49.3	0.2	12.1	8.3	1.6	2.3
(ウ)介護	42.2	3.8	21.3	1.6	2.0	22.3	4.6	2.1

問5 あなたの家庭では家事・育児・介護について、男性と女性、どちらの方がより多く関わっていますか。(男女で関わり方を意識的に区別していない家庭の方も、実際にどちらがより多く関わっているかでお答えください。)(ア)家事、(イ)育児、(ウ)介護それぞれについて、以下の1～6のうちあてはまる番号を1つずつ選び、その番号に をつけてください。(はそれぞれ1つずつ)

	男性(夫、父親、祖父など)	女性(妻、母親、祖母など)	男性、女性りょうほうで平等に担っている	わからない	一方の性別しか比較できない	家庭に男性、女性がいとうしない	無回答
(ア)家事	1.3	68.4	10.4	1.8	11.3		6.7
(イ)育児	0.2	43.4	6.9	1.5	0.7	44.1	3.1
(ウ)介護	1.6	21.8	7.0	3.0	0.7	63.1	2.8

【問5(ア)～(ウ)のいずれかで1あるいは2に をつけた方にお聞きします】

問6 その方が主に家事・育児・介護をになっている主な理由は何ですか。(ア)家事、(イ)育児、(ウ)介護それぞれについて、以下の1～6のうちあてはまる番号を1つずつ選び、その番号に をつけてください。(はそれぞれ1つずつ)

(ア)N=855 (イ)N=535 (ウ)N=287	その人の方が少ないから	その人の方が多いから	その人の方が得意だから	そう思うものではないから	はじめから決まっていたから	その他	無回答
(ア)家事	8.4	6.9	30.3	37.1	2.8	12.7	1.8
(イ)育児	5.6	11.6	27.5	39.8	1.5	12.5	1.5
(ウ)介護	3.8	14.3	23.3	37.3	4.5	15.0	1.7

〔人権を尊重する意識の醸成と擁護〕

【全員の方にお聞きします】

問7 あなたには今まで配偶者又は交際相手があったことがありますか。(は1つ)

1 ある	92.6	2 ない	6.1
------	------	------	-----



(無回答 1.3)

【問7で「1 ある」とお答えの方にお聞きします(いなかった方は問11へお進みください)】

問8 あなたは今までに、次のような行為を、配偶者又は交際相手にしたり、あるいは配偶者又は交際相手から受けたりしたことがありますか。以下の(ア)～(シ)のそれぞれについて、A欄、B欄ごとに、1～4のうちあてはまる番号を1つずつ選び、その番号に をつけてください。(はそれぞれ1つずつ) N=1,135

	A 自分でしたことがある					B 相手から受けたことがある				
	何度もした	一、二度した	全くしたことがない	わからない	無回答	何度も受けた	一、二度受けた	全く受けたことがない	わからない	無回答
(ア) 何を言っても(言われても)長期間無視する	8.2	24.4	54.2	6.0	7.2	7.0	23.8	52.2	6.7	10.3
(イ) 交友関係や電話を細かく監視する	1.1	10.3	78.0	3.4	7.1	2.8	9.4	70.1	7.9	9.7
(ウ) 「自分が家にいる時は、外出しないように」という	1.2	3.0	84.8	3.6	7.4	2.5	7.1	78.0	3.9	8.5
(エ) 「誰のおかげで食べていられるのか」という	2.0	6.3	82.6	1.6	7.6	4.7	8.9	74.4	3.4	8.6
(オ) 避妊に協力しない	4.4	4.6	70.2	11.2	9.6	4.1	5.9	68.0	11.7	10.2
(カ) 性的な行為を強要する	1.9	6.3	77.0	6.0	8.7	5.3	9.4	69.3	6.0	10.0
(キ) ポルノビデオやポルノ雑誌を無理やり見せる	0.2	2.5	87.1	2.0	8.2	0.9	3.2	84.2	2.8	8.9
(ク) 口ぎたなくののしる	4.8	18.3	64.9	4.1	7.8	7.1	18.6	62.0	3.8	8.5
(ケ) 大切にしているものを、わざと壊したり捨てたりする	0.4	4.9	85.6	1.5	7.5	2.2	5.0	82.1	2.3	8.4
(コ) なぐるふりをしておどす	1.5	7.9	81.1	2.1	7.3	3.3	9.8	76.3	2.3	8.3
(サ) 包丁などの刃物でおどす	0.2	1.4	90.0	0.7	7.7	0.5	1.6	88.1	1.2	8.5
(シ) 殴ったり、けったり、ものを投げつける	1.9	12.6	76.3	1.8	7.5	3.9	14.4	72.4	1.8	7.6

【問8の「B 相手から受けたことがある」で「1 何度も受けた」とお答えの方にお聞きします】(それ以外の方は問11へお進みください)

問9 そのような行為を受けたとき、あなたは、どなたかに相談しましたか。以下の中からあてはまる番号をすべてお選びください。(はいいくつでも) N=207

1	家族に相談した	17.9
2	友人・知人に相談した	22.2
3	同じような経験をした女性に相談した	3.4
4	市の相談窓口相談した	2.4
5	警察・弁護士・医師・カウンセラーなどに相談した	3.9
6	民間団体の相談窓口相談した	1.0
7	女性問題について活動しているグループなどに相談した	1.4
8	その他()	1.0
9	相談しなかった(できなかった)	51.2

(無回答 14.0)

【問9で「9 相談しなかった(できなかった)」とお答えの方にお聞きします。】

問10 その理由としてあてはまる番号を以下の中から3つまでお選びください。(は3つまで) N=106

1	相談する人がいなかったから	7.5
2	誰に相談してよいのかわからなかったから	2.8
3	恥ずかしくてだれにも言えなかったから	14.2
4	相談してもむだだと思ったから	25.5
5	相談した事がわかると、仕返しを受けたりひどい暴力を受けると思ったから	2.8
6	自分さえ我慢すれば、なんとかこのままやっていけると思ったから	29.2
7	自分にも悪いところがあると思ったから	24.5
8	相談するほどの事ではないと思ったから	54.7
9	その他()	2.8

(無回答 0.9)

【働き続けるための環境の整備】

【全員の方にお聞きします】

問11 一般的に女性が職業をもつことについて、あなたはどのようにお考えですか。以下の中からあてはまる番号を1つお選びください。(は1つ)

1	女性は職業をもたない方がよい	0.8
2	結婚するまでは職業をもつ方がよい	5.9
3	子どもができるまでは、職業をもつ方がよい	8.9
4	子どもができて、ずっと職業を続ける方がよい	25.4
5	子どもができたなら職業をやめ、大きくなったら再び職業をもつ方がよい	48.5
6	その他()	7.8

(無回答 2.8)

問 12 あなたは現在、どのような仕事についていますか。以下の中からあてはまる番号を1つだけお選びください。(は1つ)

1 経営者・自営業者	6.6	7 家で仕事 (人に教える・内職など)	2.0
2 家族従業者	2.4	8 主婦(夫)専業	21.2
3 常勤の勤め人：管理職	8.3	9 学 生	2.5
4 常勤の勤め人：非管理職	21.3	10 その他の無職	15.7
5 パート・アルバイト・臨時	14.8	11 その他()	0.5
6 派遣社員 (人材派遣会社に登録している)	2.2		

(無回答 2.4)

【問 12 で「3」～「6」とお答えの勤め人の方にお聞きします(それ以外の方は問 18 へお進みください)】

N=571

問 13 あなたの職場は、次のどれにあたりますか。(は1つ)

1 八王子市内	45.9	2 八王子市外	51.8
---------	------	---------	------

(無回答 2.3)

問 14 現在のお勤め先における勤続年数をお答えください。(は1つ)

N=571

1 1年未満	11.9	4 10～20年未満	17.3
2 1～5年未満	28.4	5 20～30年未満	12.3
3 5～10年未満	16.6	6 30年以上	11.2

(無回答 2.3)

問 15 育児や家族介護を行うために、法律に基づき育児休業や介護休業を取得できる制度があります。この制度を利用したことがありますか。あてはまる番号をそれぞれ1つずつお選びください。(はそれぞれ1つずつ)

N=571

	取得したことがある	取得しなかったが できなかった	必要ない (なかった)	無回答
育児休業	4.2	7.2	83.2	5.4
介護休業	1.2	4.7	86.5	7.5

問 16 あなたの今の職場では、仕事の内容や待遇面で、女性は男性に比べ不当に差別されていると思いますか。別にそのようなことはないと思いますか。(は1つ)

N=571

1 不当に差別されていると思う	→	問 17 へお進みください	11.0
2 そのようなことはないと思う	→	問 18 へお進みください	63.6
3 どちらともいえない			22.6 (無回答 2.8)

【問 16 で「 1 不当に差別されていると思う」とお答えの方にお聞きします】

問 17 それは具体的にどのようなことですか。以下の中からあてはまる番号を 2 つまでお選びください。

(は 2 つまで)

N=63

1	賃金に差別がある	52.4
2	昇進、昇格に差別がある	41.3
3	能力を正當に評価しない	33.3
4	補助的な仕事しかやらせてもらえない	14.3
5	女性を幹部職員に登用しない	19.0
6	結婚したり子供が生まれたりすると勤め続けにくい雰囲気がある	22.2
7	女性は定年まで勤め続けにくい雰囲気がある	9.5
8	教育・訓練を受ける機会が少ない	11.1
9	その他 ()	1.6

(無回答 -)

【全員の方にお聞きします】

問18 男女が共に仕事と家庭の両立をしていくためには、どのような条件が必要だと思えますか。以下の中からあてはまる番号を 3 つまでお選びください。(は 3 つまで)

1	給与等の男女間格差をなくすこと	24.0
2	残業を減らすなど、労働時間を短縮すること	32.1
3	代替要員の確保など、育児休業・介護休業制度を利用できる職場環境をつくること	39.1
4	育児や介護のために退職した職員をもとの会社で再雇用する制度を導入すること	24.3
5	育児休業・介護休業中の賃金その他の経済的給与を充実すること	23.2
6	地域の保育施設や保育時間の延長など保育内容を充実すること	26.2
7	在宅勤務やフレックスタイム制度など、柔軟な勤務制度を導入すること	19.5
8	パートタイム労働者や派遣社員などの労働条件を改善すること	18.3
9	再就職準備のための講座や職業訓練を充実すること	4.4
10	女性が働くことに対し、家族や周囲の理解と協力があること	36.6
11	男性の家事や育児を行う意識や能力を高めること	28.1
12	その他 ()	1.1

(無回答 3.3)

〔男女共同参画に関する用語の周知度〕

問 19 以下の言葉のうち、あなたが見たり聞いたりしたことがあるものにすべて をつけてください。(はいくつでも)

1 男女共同参画社会	49.6	
2 女子差別撤廃条約	24.1	
3 男女雇用機会均等法		81.8
4 配偶者からの暴力の防止及び被害者の保護に関する法律 (DV防止法)	70.0	
5 ポジティブ・アクション (積極的改善措置)	9.5	
6 ジェンダー (社会的・文化的につくられた性別)	29.3	
7 八王子市男女共同参画都市宣言		14.9
8 リプロダクティブ・ヘルス/ライツ (性と生殖に関する健康と権利)	3.3	
9 見たり聞いたりしたものはない		6.3

(無回答 3.7)

〔市民活動〕

問 20 あなたは、現在どのような活動に参加していますか。以下の中から参加しているものをすべてお選びください。(はいくつでも)

問 21 では、今後(も)参加したいと思う活動は何ですか。以下の中から参加したい活動をすべてお選びください。(はいくつでも)

	現在参加している活動	今後(も)参加したい活動
趣味・学習・スポーツ活動	36.1	45.7
消費生活、自然環境保護などの住民活動	3.4	11.8
福祉活動などのボランティア活動	8.1	21.0
P T A ・子ども会の役員、スポーツ指導員などの活動	6.5	6.3
審議会などの政策決定にかかわる活動	0.5	3.5
自治会・町内会・消防団などの地縁活動	16.5	12.9
外国人との交流などの国際交流活動	1.8	11.6
その他()	1.4	1.5
特にない・わからない	36.2	22.8
無回答	13.6	16.0

問22 あなたが問20、21に示した市民活動に参加する際に、支障になることは何ですか。または、参加しない理由は何ですか。あてはまる番号をすべてお選びください。(はいくつでも)

1 活動団体や活動内容を知らない	25.4	6 興味のある活動がない	16.3
2 参加するきっかけがない	32.9	7 参加することに家族が協力的ではない	1.9
3 仕事が忙しい	30.7	8 経済的余裕がない	17.5
4 家事や育児、介護で忙しい	14.5	9 その他()	2.2
5 気力・体力に不安がある	26.2		

(無回答 13.1)

〔女性の生涯を通じた健康について〕

問 23 女性の生涯を通じた健康を考えると、自分の体や性に関する自分を自分で決めるのはとても大切なことです。以下の項目のうち、あなたが女性にとって重要なことだとお考えになるものは何ですか。あてはまる番号を3つまでお答えください。(は3つまで)

1 望まない妊娠をしないこと	63.0
2 女性の主体的な避妊のための知識	25.7
3 人工妊娠中絶は最終的に女性自身が決めること	15.4
4 性教育の充実	42.5
5 性感染症の知識	41.2
6 性差医療(女性専用外来などの男女の性差に応じた医療)	30.6
7 その他()	1.7

(無回答 9.3)

問 24 女性の生涯を通じた健康を考えるうえで、特に性感染症についてお尋ねします。あなたは性感染症に対して、どのように感じていますか(いましたか)。(は1つ)

1 自分とは関係ない(なかった)	38.4
2 自分には関係がないとは思わない(なかった)が、危機感はない(なかった)	38.7
3 身近に感じており、危機感がある(あった)が、対策はしていない(いなかった)	8.0
4 身近に感じており、危機感がある(あった)ので、対策をしている(していた)	6.9

(無回答 8.0)

〔男女共同参画行政について〕

問 25 「男女共同参画社会」を形成していくため、今後、本市はどのようなことに力を入れていくべきだと思いますか。以下の中からあてはまる番号をすべてお選びください。(はいくつでも)

1 男女平等を目指した制度や施策の制定や見直しを行う	34.8
2 女性を政策決定の場に積極的に関わるよう促す	30.8
3 地域活性化のために女性の力を活用する	36.8
4 企業などが男女共同参画の推進に積極的に取り組むよう、働きかけをする	34.7
5 女性の就労の機会を増やしたり、従来女性の就労が少なかった分野などへの女性の進出を促進するため職業教育や職業訓練を充実する	36.9
6 男女が共に仕事と家庭生活を両立できるような支援策として保育・介護などのサービスを充実する	72.8
7 学校教育で男女の平等と相互の理解や協力についての授業を行う	34.1
8 学校以外の場で男女の平等と相互の理解や協力についての積極的な意識啓発を図る	18.5
9 女性の生き方に関する情報提供や交流の場、相談、研修などのセンターを充実する	22.8
10 各国の女性との交流や情報提供など、国際交流を推進する	12.6
11 広報誌やパンフレットなどで、男女の平等と相互の理解や協力についてPRする	16.2
12 DV(配偶者等からの暴力)、セクハラなどの女性に対する暴力をなくすための施策を充実する	34.3

(無回答 4.8)

〔あなた御自身について〕

F 1 あなたの性別をお答えください。

1 男性	39.9	2 女性	58.6
------	------	------	------

(無回答 1.5)

F 2 年齢をお答えください。

1 20～24歳	4.7	5 40～44歳	7.7	9 60～64歳	11.7
2 25～29歳	6.0	6 45～49歳	8.0	10 65～69歳	10.3
3 30～34歳	8.2	7 50～54歳	7.3	11 70歳以上	17.4
4 35～39歳	6.6	8 55～59歳	10.8		

(無回答 1.5)

F 3 結婚(事実婚を含む)されていますか。(は1つ)

1 結婚している	72.7	2 結婚していたが、離別・死別した	8.5	3 結婚していない	16.8
----------	------	-------------------	-----	-----------	------

(無回答 2.0)

【F 3で「1 結婚している」とお答えの方に】

F 6へお進みください

F 4 あなたの配偶者の年齢をお答えください。(は1つ)

N=891

1 20～24歳	0.3	5 40～44歳	6.2	9 60～64歳	12.3
2 25～29歳	2.8	6 45～49歳	8.3	10 65～69歳	10.7
3 30～34歳	5.8	7 50～54歳	10.4	11 70歳以上	20.2
4 35～39歳	8.8	8 55～59歳	13.7		

(無回答 0.4)

F 5 あなたの配偶者の職業をお答えください。(は1つ)

N=891

1 経営者・自営業者	9.4	7 家で仕事(人に教える・内職など)	1.0
2 家族従業者	1.3	8 主婦(夫)専業	20.2
3 常勤の勤め人：管理職	13.7	9 学生	-
4 常勤の勤め人：非管理職	19.0	10 その他の無職	20.8
5 パート・アルバイト・臨時	10.8	11 その他()	1.1
6 派遣社員(人材派遣会社に登録している)	1.2		

(無回答 1.5)

【全員の方にお聞きます】

F 6 あなたが現在同居している御家族はどなたですか。次の中から、あてはまる人の番号にすべてをつけてください。同居している人がいない場合は12にをつけてください。(はいくつでも)

1 配偶者	68.0	7 自分の祖父母	1.5
2 自分の子ども	47.7	8 配偶者の祖父母	0.3
3 子どもの配偶者	3.6	9 自分の兄弟姉妹	7.0
4 自分の親	14.9	10 配偶者の兄弟姉妹	0.2
5 配偶者の親	3.8	11 その他(具体的に：)	1.1
6 孫	4.2	12 同居している人はいない	10.8

(無回答 1.1)

F 7 あなたには子どもがいますか。同居の有無は問いません。

1	いる	72.8	2	いない	25.3	F 9へお進みください
---	----	------	---	-----	------	-------------



(無回答 2.0)

【F 7で「1 いる」とお答えの方に】

F 8 あなたの一番下のお子さんは、現在次のどれにあてはまりますか。(は1つ) N=892

1	1歳未満	2.2	5	中学生	4.6	
2	1～3歳未満		5.7	6	高校生	5.2
3	3歳以上就学前		4.0	7	大学生、大学院生 (高専、短大、専門学校を含む)	5.2
4	小学生	7.8	8	社会人	64.0	

(無回答 1.2)

【全員の方にお聞きします】

F 9 あなたのお住まいは、次のように各事務所の管轄区域に分類した場合、どの地区にあたりますか。

該当する地区が不明な場合は、()内にお住まいの町名を御記入ください。(は1つ)

1	本庁管内(中央地域)	19.8	5	由井・北野(東南部地域)	14.5
2	元八王子・恩方・川口(西部地域)	17.5	6	由木・由木東・南大沢(東部地域)	19.0
3	浅川・横山・館(西南部地域)	18.7	7	不明(お住まいの町名:)	0.2
4	加住・石川(北部地域)		8.2		

(無回答 2.1)

F 10 あなたは、八王子市に住んで何年になりますか。市外に転居したことのある方は、年数を通算してお

答えください。(は1つ)

1	1年未満	2.2	4	10～20年未満	17.0
2	1～3年未満	3.5	5	20年以上	43.1
3	3～10年未満	12.2	6	生まれてからずっと	20.6

(無回答 1.4)

最後に、八王子市の男女共同参画の推進に関する施策や男女共同参画社会について御意見や御要望等がございましたら、御自由に御記入ください。

御協力ありがとうございました。

同封の返信封筒で、10月31日(水)までに御投函ください。(切手不要)

3 巻末集計表

(%)
男女共同参画に関する市民意識・実態調査

集計表 1

〔男女平等意識〕

問1 あなたは、次のような分野で男女の地位は平等になっていると思いますか。

(ア)家庭生活

	総数	男性の方が非常に優遇されている	どちらかといえば男性の方が優遇	平等	どちらかといえば女性の方が優遇	女性の方が非常に優遇されている	無回答	男性の方が優遇されている(計)	女性の方が優遇されている(計)
【総数】	1226	11.0	46.3	32.5	6.9	1.1	2.1	57.3	8.1
F1 性別									
男性	489	3.3	39.9	46.0	7.6	1.0	2.2	43.1	8.6
女性	718	16.4	51.3	22.7	6.5	1.1	1.9	67.7	7.7
無回答	19	5.3	26.3	52.6	5.3	5.3	5.3	31.6	10.5
F2 年代別									
20代	131	6.1	44.3	39.7	9.2	0.8	-	50.4	9.9
30代	181	11.0	43.1	38.1	4.4	1.1	2.2	54.1	5.5
40代	192	13.5	43.2	36.5	3.6	0.5	2.6	56.8	4.2
50代	222	13.5	47.7	27.9	9.5	0.5	0.9	61.3	9.9
60代	269	10.4	49.8	28.3	8.9	0.4	2.2	60.2	9.3
70歳以上	213	10.8	46.9	29.6	5.6	3.3	3.8	57.7	8.9
無回答	18	-	50.0	33.3	5.6	5.6	5.6	50.0	11.1
F1・F2 性・年代別									
男性 20代	51	3.9	37.3	51.0	7.8	-	-	41.2	7.8
30代	64	6.3	29.7	54.7	6.3	3.1	-	35.9	9.4
40代	83	3.6	33.7	54.2	6.0	-	2.4	37.3	6.0
50代	88	4.5	38.6	44.3	11.4	-	1.1	43.2	11.4
60代	113	0.9	47.8	38.9	8.0	0.9	3.5	48.7	8.8
70歳以上	88	2.3	44.3	40.9	5.7	2.3	4.5	46.6	8.0
女性 20代	80	7.5	48.8	32.5	10.0	1.3	-	56.3	11.3
30代	117	13.7	50.4	29.1	3.4	-	3.4	64.1	3.4
40代	109	21.1	50.5	22.9	1.8	0.9	2.8	71.6	2.8
50代	134	19.4	53.7	17.2	8.2	0.7	0.7	73.1	9.0
60代	155	17.4	51.6	20.0	9.7	-	1.3	69.0	9.7
70歳以上	121	16.5	50.4	19.8	5.8	4.1	3.3	66.9	9.9
無回答	23	4.3	39.1	43.5	4.3	4.3	4.3	43.5	8.7
F3 未婚別									
結婚している	891	11.6	47.7	30.6	6.8	1.1	2.1	59.3	8.0
結婚していたが、離別・死別した	104	14.4	49.0	26.9	4.8	1.9	2.9	63.5	6.7
結婚していない	206	7.3	39.8	42.7	8.3	0.5	1.5	47.1	8.7
無回答	25	8.0	40.0	36.0	8.0	4.0	4.0	48.0	12.0
既婚(計)	995	11.9	47.8	30.3	6.6	1.2	2.2	59.7	7.8
問12 職業別(大分類)									
自営業・家族従業者	135	9.6	40.7	36.3	10.4	2.2	0.7	50.4	12.6
常勤の勤め人	363	8.5	42.4	39.9	7.4	0.8	0.8	51.0	8.3
非常勤の勤め人	208	15.9	51.0	25.5	4.3	0.5	2.9	66.8	4.8
無職	484	11.0	50.4	28.5	6.6	1.2	2.3	61.4	7.9
その他	6	-	50.0	33.3	-	-	16.7	50.0	-
無回答	30	16.7	20.0	36.7	10.0	3.3	13.3	36.7	13.3
F6 家族構成別									
一人暮らし	133	11.3	40.6	35.3	10.5	0.8	1.5	51.9	11.3
配偶者	308	8.8	49.0	28.9	9.1	2.3	1.9	57.8	11.4
二世帯	616	11.7	47.1	33.4	5.0	0.5	2.3	58.8	5.5
三世帯以上	127	14.2	43.3	32.3	7.9	0.8	1.6	57.5	8.7
その他	28	10.7	50.0	28.6	3.6	3.6	3.6	60.7	7.1
無回答	14	-	28.6	50.0	7.1	7.1	7.1	28.6	14.3
F7 子どもの有無別									
いる	892	12.4	48.2	29.5	6.5	1.2	2.1	60.7	7.7
いない	310	7.1	41.9	40.3	8.1	0.6	1.9	49.0	8.7
無回答	24	8.3	33.3	41.7	8.3	4.2	4.2	41.7	12.5
F8 未子の成長段階別									
就学前	107	10.3	47.7	34.6	4.7	0.9	1.9	57.9	5.6
小中学生	111	19.8	38.7	36.0	2.7	-	2.7	58.6	2.7
高校・大学・大学院生	92	16.3	47.8	23.9	9.8	1.1	1.1	64.1	10.9
社会人	571	10.9	50.3	27.8	7.2	1.6	2.3	61.1	8.8
無回答	11	9.1	45.5	45.5	-	-	-	54.5	-
問13 勤務地別									
八王子市内	262	12.2	49.2	29.8	5.0	0.8	3.1	61.5	5.7
八王子市外	296	10.1	42.2	39.2	7.4	0.7	0.3	52.4	8.1
無回答	13	15.4	46.2	30.8	7.7	-	-	61.5	7.7
F1・問13 性・勤務地別									
男性	270	4.8	38.1	47.4	7.8	0.4	1.5	43.0	8.1
八王子市内	89	3.4	40.4	47.2	5.6	-	3.4	43.8	5.6
八王子市外	176	5.7	36.9	47.7	8.5	0.6	0.6	42.6	9.1
無回答	5	-	40.0	40.0	20.0	-	-	40.0	20.0
女性	295	17.3	52.5	22.7	5.1	0.7	1.7	69.8	5.8
八王子市内	169	17.2	53.8	20.7	4.7	0.6	3.0	71.0	5.3
八王子市外	118	16.9	50.8	25.4	5.9	0.8	-	67.8	6.8
無回答	8	25.0	50.0	25.0	-	-	-	75.0	-

(%)
男女共同参画に関する市民意識・実態調査

集計表 2

問1 あなたは、次のような分野で男女の地位は平等になっていると思いますか。

(イ) 職場

	総 数	男性の方が非常に優遇されている	どちらかといえば男性の方が優遇	平 等	どちらかといえば女性の方が優遇	女性の方が非常に優遇されている	無回答	男性の方が優遇されている(計)	女性の方が優遇されている(計)
【 総 数 】	1226	17.4	52.5	18.9	5.5	0.4	5.2	69.9	6.0
F 1 性別									
男性	489	10.8	51.5	24.7	8.6	0.6	3.7	62.4	9.2
女性	718	22.0	52.9	15.0	3.6	0.3	6.1	74.9	3.9
無回答	19	10.5	63.2	15.8	-	-	10.5	73.7	-
F 2 年代別									
20代	131	13.0	56.5	22.9	4.6	0.8	2.3	69.5	5.3
30代	181	18.8	50.3	20.4	7.7	1.1	1.7	69.1	8.8
40代	192	18.2	55.2	19.8	5.2	-	1.6	73.4	5.2
50代	222	20.7	48.6	19.4	7.7	-	3.6	69.4	7.7
60代	269	18.2	52.8	17.1	4.5	0.4	7.1	71.0	4.8
70歳以上	213	13.6	53.5	16.9	3.8	0.5	11.7	67.1	4.2
無回答	18	16.7	50.0	11.1	5.6	-	16.7	66.7	5.6
F 1・F 2 性・年代別									
男性 20代	51	3.9	56.9	25.5	7.8	2.0	3.9	60.8	9.8
30代	64	14.1	46.9	26.6	10.9	1.6	-	60.9	12.5
40代	83	9.6	56.6	24.1	8.4	-	1.2	66.3	8.4
50代	88	9.1	52.3	26.1	11.4	-	1.1	61.4	11.4
60代	113	15.9	46.9	25.7	5.3	0.9	5.3	62.8	6.2
70歳以上	88	8.0	53.4	21.6	8.0	-	9.1	61.4	8.0
女性 20代	80	18.8	56.3	21.3	2.5	-	1.3	75.0	2.5
30代	117	21.4	52.1	17.1	6.0	0.9	2.6	73.5	6.8
40代	109	24.8	54.1	16.5	2.8	-	1.8	78.9	2.8
50代	134	28.4	46.3	14.9	5.2	-	5.2	74.6	5.2
60代	155	20.0	56.8	11.0	3.9	-	8.4	76.8	3.9
70歳以上	121	18.2	52.9	13.2	0.8	0.8	14.0	71.1	1.7
無回答	23	13.0	56.5	13.0	4.3	-	13.0	69.6	4.3
F 3 未既婚別									
結婚している	891	18.4	51.7	18.0	5.8	0.2	5.8	70.1	6.1
結婚していたが、離別・死別した	104	14.4	56.7	18.3	5.8	1.0	3.8	71.2	6.7
結婚していない	206	14.6	53.9	23.8	4.4	1.0	2.4	68.4	5.3
無回答	25	16.0	52.0	16.0	4.0	-	12.0	68.0	4.0
既婚(計)	995	18.0	52.3	18.0	5.8	0.3	5.6	70.3	6.1
問1 2 職業別(大分類)									
自営業・家族従業者	135	17.0	54.1	22.2	3.7	-	3.0	71.1	3.7
常勤の勤め人	363	16.5	49.6	24.2	8.0	0.8	0.8	66.1	8.8
非常勤の勤め人	208	22.1	50.5	20.2	3.4	0.5	3.4	72.6	3.8
無職	484	16.9	56.6	12.8	4.8	0.2	8.7	73.6	5.0
その他	6	-	50.0	33.3	16.7	-	-	50.0	16.7
無回答	30	6.7	30.0	26.7	10.0	-	26.7	36.7	10.0
F 6 家族構成別									
一人暮らし	133	14.3	57.1	18.0	3.8	0.8	6.0	71.4	4.5
配偶者	308	17.2	51.0	17.5	7.1	0.3	6.8	68.2	7.5
二世帯	616	17.9	51.9	20.6	5.0	0.3	4.2	69.8	5.4
三世帯以上	127	20.5	54.3	14.2	5.5	-	5.5	74.8	5.5
その他	28	14.3	46.4	25.0	10.7	3.6	-	60.7	14.3
無回答	14	7.1	64.3	14.3	-	-	14.3	71.4	-
F 7 子どもの有無別									
いる	892	18.4	52.1	17.7	5.7	0.2	5.8	70.5	5.9
いない	310	15.2	52.9	22.6	5.5	1.0	2.9	68.1	6.5
無回答	24	8.3	62.5	16.7	-	-	12.5	70.8	-
F 8 未子の成長段階別									
就学前	107	20.6	55.1	14.0	7.5	0.9	1.9	75.7	8.4
小中学生	111	21.6	49.5	21.6	4.5	-	2.7	71.2	4.5
高校・大学・大学院生	92	22.8	51.1	18.5	5.4	-	2.2	73.9	5.4
社会人	571	16.6	52.5	17.3	5.6	0.2	7.7	69.2	5.8
無回答	11	18.2	36.4	27.3	9.1	-	9.1	54.5	9.1
問1 3 勤務地別									
八王子市内	262	21.0	46.9	21.4	6.5	0.8	3.4	67.9	7.3
八王子市外	296	16.9	52.4	23.6	6.1	0.7	0.3	69.3	6.8
無回答	13	7.7	53.8	30.8	7.7	-	-	61.5	7.7
F 1・問1 3 性・勤務地別									
男性	270	12.2	51.9	24.1	8.9	1.1	1.9	64.1	10.0
八王子市内	89	18.0	39.3	24.7	12.4	1.1	4.5	57.3	13.5
八王子市外	176	9.7	58.5	22.7	7.4	1.1	0.6	68.2	8.5
無回答	5	-	40.0	60.0	-	-	-	40.0	-
女性	295	24.1	48.5	21.4	4.1	0.3	1.7	72.5	4.4
八王子市内	169	22.5	50.9	19.5	3.6	0.6	3.0	73.4	4.1
八王子市外	118	27.1	44.1	24.6	4.2	-	-	71.2	4.2
無回答	8	12.5	62.5	12.5	12.5	-	-	75.0	12.5

(%)
男女共同参画に関する市民意識・実態調査

集計表 3

問1 あなたは、次のような分野で男女の地位は平等になっていると思いますか。

(ウ) 学校教育の場

	総数	男性の方が非常に優遇されている	どちらかといえば男性の方が優遇	平等	どちらかといえば女性の方が優遇	女性の方が非常に優遇されている	無回答	男性の方が優遇されている(計)	女性の方が優遇されている(計)
【総数】	1226	2.1	15.5	70.0	5.3	0.3	6.8	17.6	5.6
F1 性別									
男性	489	1.0	12.1	74.0	7.2	0.6	5.1	13.1	7.8
女性	718	2.9	18.1	66.7	4.2	0.1	7.9	21.0	4.3
無回答	19	-	5.3	89.5	-	-	5.3	5.3	-
F2 年代別									
20代	131	-	13.0	77.9	7.6	1.5	-	13.0	9.2
30代	181	4.4	12.7	73.5	5.0	0.6	3.9	17.1	5.5
40代	192	2.1	17.7	70.3	6.8	-	3.1	19.8	6.8
50代	222	1.8	18.9	68.9	3.2	-	7.2	20.7	3.2
60代	269	2.2	17.5	67.3	5.2	-	7.8	19.7	5.2
70歳以上	213	1.9	12.2	65.3	5.2	0.5	15.0	14.1	5.6
無回答	18	-	5.6	83.3	5.6	-	5.6	5.6	5.6
F1・F2 性・年代別									
男性 20代	51	-	13.7	72.5	9.8	3.9	-	13.7	13.7
30代	64	4.7	9.4	73.4	7.8	1.6	3.1	14.1	9.4
40代	83	1.2	12.0	73.5	8.4	-	4.8	13.3	8.4
50代	88	1.1	15.9	75.0	2.3	-	5.7	17.0	2.3
60代	113	-	12.4	74.3	8.0	-	5.3	12.4	8.0
70歳以上	88	-	9.1	75.0	6.8	-	9.1	9.1	6.8
女性 20代	80	-	12.5	81.3	6.3	-	-	12.5	6.3
30代	117	4.3	14.5	73.5	3.4	-	4.3	18.8	3.4
40代	109	2.8	22.0	67.9	5.5	-	1.8	24.8	5.5
50代	134	2.2	20.9	64.9	3.7	-	8.2	23.1	3.7
60代	155	3.9	21.3	61.9	3.2	-	9.7	25.2	3.2
70歳以上	121	3.3	14.9	57.0	4.1	0.8	19.8	18.2	5.0
無回答	23	-	4.3	87.0	4.3	-	4.3	4.3	4.3
F3 未既婚別									
結婚している	891	2.1	16.3	69.5	4.8	0.2	7.1	18.4	5.1
結婚していたが、離別・死別した	104	1.9	17.3	62.5	6.7	-	11.5	19.2	6.7
結婚していない	206	1.5	12.1	75.2	7.3	1.0	2.9	13.6	8.3
無回答	25	8.0	8.0	76.0	-	-	8.0	16.0	-
既婚(計)	995	2.1	16.4	68.7	5.0	0.2	7.5	18.5	5.2
問12 職業別(大分類)									
自営業・家族従業者	135	0.7	14.1	73.3	8.9	-	3.0	14.8	8.9
常勤の勤め人	363	1.9	14.3	74.4	5.5	0.6	3.3	16.3	6.1
非常勤の勤め人	208	2.9	17.3	67.8	5.3	-	6.7	20.2	5.3
無職	484	2.1	16.3	68.0	4.1	0.4	9.1	18.4	4.5
その他	6	-	16.7	66.7	-	-	16.7	16.7	-
無回答	30	6.7	10.0	50.0	6.7	-	26.7	16.7	6.7
F6 家族構成別									
一人暮らし	133	2.3	15.8	64.7	9.8	0.8	6.8	18.0	10.5
配偶者	308	2.3	16.6	66.2	4.9	0.3	9.7	18.8	5.2
二世帯	616	1.9	14.8	74.0	4.2	0.3	4.7	16.7	4.5
三世帯以上	127	3.1	15.0	64.6	7.9	-	9.4	18.1	7.9
その他	28	-	25.0	64.3	3.6	-	7.1	25.0	3.6
無回答	14	-	7.1	85.7	-	-	7.1	7.1	-
F7 子どもの有無別									
いる	892	2.0	15.8	69.4	5.0	0.2	7.5	17.8	5.3
いない	310	2.3	15.2	71.0	6.5	0.6	4.5	17.4	7.1
無回答	24	4.2	8.3	79.2	-	-	8.3	12.5	-
F8 未子の成長段階別									
就学前	107	2.8	17.8	75.7	0.9	0.9	1.9	20.6	1.9
小中学生	111	3.6	13.5	75.7	5.4	-	1.8	17.1	5.4
高校・大学・大学院生	92	-	19.6	71.7	7.6	-	1.1	19.6	7.6
社会人	571	1.8	15.4	66.5	5.4	0.2	10.7	17.2	5.6
無回答	11	9.1	9.1	72.7	-	-	9.1	18.2	-
問13 勤務地別									
八王子市内	262	3.4	15.6	67.6	6.9	0.4	6.1	19.1	7.3
八王子市外	296	1.4	14.9	77.7	3.0	0.3	2.7	16.2	3.4
無回答	13	-	23.1	30.8	30.8	-	15.4	23.1	30.8
F1・問13 性・勤務地別									
男性	270	1.5	11.9	74.1	7.0	0.7	4.8	13.3	7.8
八王子市内	89	3.4	10.1	67.4	11.2	1.1	6.7	13.5	12.4
八王子市外	176	0.6	13.1	79.0	2.8	0.6	4.0	13.6	3.4
無回答	5	-	-	20.0	80.0	-	-	-	80.0
女性	295	3.1	19.0	69.5	4.1	-	4.4	22.0	4.1
八王子市内	169	3.6	18.9	66.9	4.7	-	5.9	22.5	4.7
八王子市外	118	2.5	17.8	75.4	3.4	-	0.8	20.3	3.4
無回答	8	-	37.5	37.5	-	-	25.0	37.5	-

(%)
男女共同参画に関する市民意識・実態調査

集計表 4

問1 あなたは、次のような分野で男女の地位は平等になっていると思いますか。

(エ) 政治の場

	総数	男性の方が非常に優遇されている	どちらかといえば男性の方が優遇	平等	どちらかといえば女性の方が優遇	女性の方が非常に優遇されている	無回答	男性の方が優遇されている(計)	女性の方が優遇されている(計)
【総数】	1226	28.6	47.1	19.3	1.5	0.2	3.3	75.7	1.7
F1 性別									
男性	489	16.4	50.9	26.6	2.9	0.4	2.9	67.3	3.3
女性	718	37.0	44.4	14.6	0.6	-	3.3	81.5	0.6
無回答	19	26.3	47.4	10.5	5.3	-	10.5	73.7	5.3
F2 年代別									
20代	131	37.4	48.1	12.2	1.5	-	0.8	85.5	1.5
30代	181	39.8	46.4	9.9	1.7	-	2.2	86.2	1.7
40代	192	31.3	47.9	17.7	1.6	-	1.6	79.2	1.6
50代	222	31.5	49.1	14.9	1.4	-	3.2	80.6	1.4
60代	269	21.6	47.2	27.1	0.4	0.7	3.0	68.8	1.1
70歳以上	213	18.3	43.7	28.2	2.3	-	7.5	62.0	2.3
無回答	18	16.7	50.0	16.7	11.1	-	5.6	66.7	11.1
F1・F2 性・年代別									
男性 20代	51	25.5	51.0	17.6	3.9	-	2.0	76.5	3.9
30代	64	26.6	53.1	18.8	1.6	-	-	79.7	1.6
40代	83	14.5	56.6	24.1	3.6	-	1.2	71.1	3.6
50代	88	18.2	51.1	25.0	2.3	-	3.4	69.3	2.3
60代	113	11.5	51.3	30.1	0.9	1.8	4.4	62.8	2.7
70歳以上	88	10.2	43.2	37.5	4.5	-	4.5	53.4	4.5
女性 20代	80	45.0	46.3	8.8	-	-	-	91.3	-
30代	117	47.0	42.7	5.1	1.7	-	3.4	89.7	1.7
40代	109	44.0	41.3	12.8	-	-	1.8	85.3	-
50代	134	40.3	47.8	8.2	0.7	-	3.0	88.1	0.7
60代	155	28.4	44.5	25.2	-	-	1.9	72.9	-
70歳以上	121	23.1	44.6	22.3	0.8	-	9.1	67.8	0.8
無回答	23	26.1	43.5	13.0	8.7	-	8.7	69.6	8.7
F3 未既婚別									
結婚している	891	27.2	47.3	20.0	1.7	0.2	3.7	74.4	1.9
結婚していたが、離別・死別した	104	29.8	43.3	22.1	1.9	-	2.9	73.1	1.9
結婚していない	206	35.0	47.6	16.0	0.5	-	1.0	82.5	0.5
無回答	25	24.0	52.0	12.0	4.0	-	8.0	76.0	4.0
既婚(計)	995	27.4	46.8	20.2	1.7	0.2	3.6	74.3	1.9
問12 職業別(大分類)									
自営業・家族従業者	135	23.7	49.6	24.4	1.5	-	0.7	73.3	1.5
常勤の勤め人	363	28.4	49.0	19.6	1.7	0.3	1.1	77.4	1.9
非常勤の勤め人	208	36.5	44.2	15.4	1.0	-	2.9	80.8	1.0
無職	484	27.7	46.9	19.6	1.7	-	4.1	74.6	1.7
その他	6	16.7	50.0	16.7	16.7	-	-	66.7	16.7
無回答	30	16.7	33.3	16.7	-	3.3	30.0	50.0	3.3
F6 家族構成別									
一人暮らし	133	34.6	45.9	16.5	1.5	-	1.5	80.5	1.5
配偶者	308	24.0	44.8	24.7	2.3	0.3	3.9	68.8	2.6
二世帯	616	29.7	47.2	19.0	1.0	-	3.1	76.9	1.0
三世帯以上	127	30.7	49.6	11.8	2.4	0.8	4.7	80.3	3.1
その他	28	28.6	53.6	17.9	-	-	-	82.1	-
無回答	14	7.1	64.3	14.3	7.1	-	7.1	71.4	7.1
F7 子どもの有無別									
いる	892	26.3	47.6	20.7	1.3	0.2	3.7	74.0	1.6
いない	310	36.1	44.8	15.5	1.9	-	1.6	81.0	1.9
無回答	24	16.7	54.2	16.7	4.2	-	8.3	70.8	4.2
F8 未子の成長段階別									
就学前	107	37.4	48.6	9.3	2.8	-	1.9	86.0	2.8
小中学生	111	31.5	52.3	13.5	0.9	-	1.8	83.8	0.9
高校・大学・大学院生	92	35.9	52.2	9.8	1.1	-	1.1	88.0	1.1
社会人	571	22.1	45.9	25.9	1.2	0.4	4.6	68.0	1.6
無回答	11	9.1	45.5	27.3	-	-	18.2	54.5	-
問13 勤務地別									
八王子市内	262	34.0	46.6	16.0	0.4	0.4	2.7	80.5	0.8
八王子市外	296	29.4	48.3	19.3	2.4	-	0.7	77.7	2.4
無回答	13	23.1	38.5	30.8	-	-	7.7	61.5	-
F1・問13 性・勤務地別									
男性	270	18.5	52.2	24.8	2.2	0.4	1.9	70.7	2.6
八王子市内	89	20.2	51.7	23.6	-	1.1	3.4	71.9	1.1
八王子市外	176	17.6	52.8	25.0	3.4	-	1.1	70.5	3.4
無回答	5	20.0	40.0	40.0	-	-	-	60.0	-
女性	295	43.1	43.1	11.5	0.7	-	1.7	86.1	0.7
八王子市内	169	40.8	44.4	11.8	0.6	-	2.4	85.2	0.6
八王子市外	118	47.5	41.5	10.2	0.8	-	-	89.0	0.8
無回答	8	25.0	37.5	25.0	-	-	12.5	62.5	-

(%)
男女共同参画に関する市民意識・実態調査

集計表 5

問1 あなたは、次のような分野で男女の地位は平等になっていると思いますか。
(オ) 法律や制度の上

	総数	男性の方が非常に優遇されている	どちらかといえば男性の方が優遇	平等	どちらかといえば女性の方が優遇	女性の方が非常に優遇されている	無回答	男性の方が優遇されている(計)	女性の方が優遇されている(計)
【総数】	1226	9.5	36.0	42.2	7.3	0.9	4.2	45.4	8.2
F1 性別									
男性	489	3.1	27.0	54.2	10.6	1.6	3.5	30.1	12.3
女性	718	13.9	42.1	34.1	5.0	0.4	4.5	56.0	5.4
無回答	19	5.3	36.8	36.8	10.5	-	10.5	42.1	10.5
F2 年代別									
20代	131	9.9	37.4	38.2	11.5	2.3	0.8	47.3	13.7
30代	181	9.4	40.3	38.1	7.2	2.2	2.8	49.7	9.4
40代	192	12.0	34.4	39.6	12.5	-	1.6	46.4	12.5
50代	222	11.3	44.6	33.8	5.4	0.9	4.1	55.9	6.3
60代	269	8.2	37.2	46.8	3.7	0.7	3.3	45.4	4.5
70歳以上	213	7.5	22.1	54.9	5.6	-	9.9	29.6	5.6
無回答	18	-	38.9	22.2	22.2	-	16.7	38.9	22.2
F1・F2 性・年代別									
男性 20代	51	7.8	29.4	37.3	17.6	5.9	2.0	37.3	23.5
男性 30代	64	1.6	29.7	57.8	6.3	4.7	-	31.3	10.9
男性 40代	83	2.4	26.5	47.0	22.9	-	1.2	28.9	22.9
男性 50代	88	5.7	33.0	48.9	8.0	1.1	3.4	38.6	9.1
男性 60代	113	0.9	30.1	59.3	3.5	0.9	5.3	31.0	4.4
男性 70歳以上	88	2.3	14.8	68.2	8.0	-	6.8	17.0	8.0
女性 20代	80	11.3	42.5	38.8	7.5	-	-	53.8	7.5
女性 30代	117	13.7	46.2	27.4	7.7	0.9	4.3	59.8	8.5
女性 40代	109	19.3	40.4	33.9	4.6	-	1.8	59.6	4.6
女性 50代	134	14.9	52.2	23.9	3.7	0.7	4.5	67.2	4.5
女性 60代	155	12.9	42.6	38.1	3.9	0.6	1.9	55.5	4.5
女性 70歳以上	121	11.6	27.3	44.6	4.1	-	12.4	38.8	4.1
無回答	23	4.3	34.8	30.4	17.4	-	13.0	39.1	17.4
F3 未既婚別									
結婚している	891	10.0	34.8	43.8	5.8	0.9	4.7	44.8	6.7
結婚していたが、離別・死別した	104	10.6	38.5	35.6	11.5	-	3.8	49.0	11.5
結婚していない	206	7.3	39.3	39.8	10.7	1.5	1.5	46.6	12.1
無回答	25	4.0	40.0	32.0	16.0	-	8.0	44.0	16.0
既婚(計)	995	10.1	35.2	42.9	6.4	0.8	4.6	45.2	7.2
問12 職業別(大分類)									
自営業・家族従業者	135	8.1	32.6	51.9	6.7	0.7	-	40.7	7.4
常勤の勤め人	363	8.5	36.9	43.0	9.1	0.8	1.7	45.5	9.9
非常勤の勤め人	208	13.0	38.9	32.7	10.1	1.4	3.8	51.9	11.5
無職	484	8.9	36.6	43.4	5.2	0.4	5.6	45.5	5.6
その他	6	16.7	-	66.7	16.7	-	-	16.7	16.7
無回答	30	10.0	16.7	30.0	3.3	6.7	33.3	26.7	10.0
F6 家族構成別									
一人暮らし	133	8.3	39.1	39.8	7.5	1.5	3.8	47.4	9.0
配偶者	308	9.1	31.5	49.0	4.2	1.0	5.2	40.6	5.2
二世帯	616	9.3	37.2	41.4	8.0	0.6	3.6	46.4	8.6
三世帯以上	127	14.2	36.2	33.9	10.2	0.8	4.7	50.4	11.0
その他	28	7.1	42.9	35.7	10.7	3.6	-	50.0	14.3
無回答	14	-	35.7	35.7	14.3	-	14.3	35.7	14.3
F7 子どもの有無別									
いる	892	9.4	35.8	42.6	6.8	0.8	4.6	45.2	7.6
いない	310	10.0	37.1	41.0	8.7	1.3	1.9	47.1	10.0
無回答	24	4.2	29.2	41.7	8.3	-	16.7	33.3	8.3
F8 未子の成長段階別									
就学前	107	10.3	40.2	40.2	4.7	2.8	1.9	50.5	7.5
小中学生	111	9.0	41.4	31.5	14.4	-	3.6	50.5	14.4
高校・大学・大学院生	92	16.3	41.3	31.5	9.8	-	1.1	57.6	9.8
社会人	571	8.4	33.1	46.9	5.3	0.7	5.6	41.5	6.0
無回答	11	-	27.3	45.5	9.1	-	18.2	27.3	9.1
問13 勤務地別									
八王子市内	262	10.7	37.0	40.1	7.3	1.1	3.8	47.7	8.4
八王子市外	296	10.1	38.2	38.2	11.1	1.0	1.4	48.3	12.2
無回答	13	-	38.5	46.2	15.4	-	-	38.5	15.4
F1・問13 性・勤務地別									
男性	270	4.4	28.5	50.7	12.6	1.5	2.2	33.0	14.1
八王子市内	89	2.2	25.8	56.2	9.0	2.2	4.5	28.1	11.2
八王子市外	176	5.7	30.7	47.2	14.2	1.1	1.1	36.4	15.3
無回答	5	-	-	80.0	20.0	-	-	-	20.0
女性	295	15.6	46.1	28.5	6.4	0.7	2.7	61.7	7.1
八王子市内	169	15.4	43.2	31.4	5.9	0.6	3.6	58.6	6.5
八王子市外	118	16.9	49.2	24.6	6.8	0.8	1.7	66.1	7.6
無回答	8	-	62.5	25.0	12.5	-	-	62.5	12.5

(%)
男女共同参画に関する市民意識・実態調査

集計表 6

問1 あなたは、次のような分野で男女の地位は平等になっていると思いますか。

(カ) 社会通念・慣習・しきたりなど

	総数	男性の方が非常に優遇されている	どちらかといえば男性の方が優遇	平等	どちらかといえば女性の方が優遇	女性の方が非常に優遇されている	無回答	男性の方が優遇されている(計)	女性の方が優遇されている(計)
【総数】	1226	21.9	56.5	14.4	3.7	0.4	3.2	78.4	4.1
F1 性別									
男性	489	13.1	61.3	17.6	4.5	0.8	2.7	74.4	5.3
女性	718	28.1	53.3	11.7	3.2	0.1	3.5	81.5	3.3
無回答	19	10.5	52.6	31.6	-	-	5.3	63.2	-
F2 年代別									
20代	131	21.4	55.7	14.5	6.9	1.5	-	77.1	8.4
30代	181	28.7	48.6	16.0	4.4	-	2.2	77.3	4.4
40代	192	26.0	51.0	16.7	5.2	-	1.0	77.1	5.2
50代	222	26.1	57.7	11.3	1.8	-	3.2	83.8	1.8
60代	269	16.0	63.9	13.4	3.0	0.4	3.3	79.9	3.3
70歳以上	213	16.4	58.2	14.1	2.8	0.9	7.5	74.6	3.8
無回答	18	11.1	55.6	27.8	-	-	5.6	66.7	-
F1・F2 性・年代別									
男性 20代	51	11.8	51.0	21.6	11.8	3.9	-	62.7	15.7
30代	64	20.3	53.1	21.9	4.7	-	-	73.4	4.7
40代	83	10.8	54.2	26.5	8.4	-	-	65.1	8.4
50代	88	14.8	64.8	14.8	2.3	-	3.4	79.5	2.3
60代	113	10.6	70.8	11.5	0.9	0.9	5.3	81.4	1.8
70歳以上	88	12.5	63.6	14.8	3.4	1.1	4.5	76.1	4.5
女性 20代	80	27.5	58.8	10.0	3.8	-	-	86.3	3.8
30代	117	33.3	46.2	12.8	4.3	-	3.4	79.5	4.3
40代	109	37.6	48.6	9.2	2.8	-	1.8	86.2	2.8
50代	134	33.6	53.0	9.0	1.5	-	3.0	86.6	1.5
60代	155	20.0	58.7	14.8	4.5	-	1.9	78.7	4.5
70歳以上	121	19.8	53.7	13.2	2.5	0.8	9.9	73.6	3.3
無回答	23	8.7	60.9	26.1	-	-	4.3	69.6	-
F3 未既婚別									
結婚している	891	22.9	57.1	13.0	2.6	0.3	4.0	80.0	2.9
結婚していたが、離別・死別した	104	23.1	53.8	13.5	6.7	1.0	1.9	76.9	7.7
結婚していない	206	17.5	55.8	18.9	7.3	0.5	-	73.3	7.8
無回答	25	16.0	52.0	28.0	-	-	4.0	68.0	-
既婚(計)	995	22.9	56.8	13.1	3.0	0.4	3.8	79.7	3.4
問12 職業別(大分類)									
自営業・家族従業者	135	27.4	43.7	24.4	4.4	-	-	71.1	4.4
常勤の勤め人	363	21.5	60.1	12.4	4.4	0.3	1.4	81.5	4.7
非常勤の勤め人	208	25.0	53.8	14.4	3.4	-	3.4	78.8	3.4
無職	484	19.6	60.5	12.8	2.7	0.6	3.7	80.2	3.3
その他	6	16.7	33.3	16.7	33.3	-	-	50.0	33.3
無回答	30	16.7	30.0	16.7	3.3	3.3	30.0	46.7	6.7
F6 家族構成別									
一人暮らし	133	21.1	57.9	12.8	6.0	0.8	1.5	78.9	6.8
配偶者	308	18.2	58.8	14.3	3.2	0.6	4.9	76.9	3.9
二世帯	616	24.5	55.0	14.8	2.9	0.2	2.6	79.5	3.1
三世帯以上	127	20.5	57.5	11.8	5.5	0.8	3.9	78.0	6.3
その他	28	14.3	64.3	14.3	7.1	-	-	78.6	7.1
無回答	14	21.4	35.7	35.7	-	-	7.1	57.1	-
F7 子どもの有無別									
いる	892	22.6	57.4	13.0	2.9	0.4	3.6	80.0	3.4
いない	310	20.0	55.2	17.1	6.1	0.3	1.3	75.2	6.5
無回答	24	16.7	41.7	29.2	-	-	12.5	58.3	-
F8 未子の成長段階別									
就学前	107	29.9	51.4	13.1	2.8	0.9	1.9	81.3	3.7
小中学生	111	26.1	55.9	10.8	5.4	-	1.8	82.0	5.4
高校・大学・大学院生	92	40.2	51.1	6.5	1.1	-	1.1	91.3	1.1
社会人	571	18.2	59.7	14.4	2.8	0.5	4.4	77.9	3.3
無回答	11	-	63.6	18.2	-	-	18.2	63.6	-
問13 勤務地別									
八王子市内	262	24.4	53.8	15.6	3.4	-	2.7	78.2	3.4
八王子市外	296	22.3	60.5	10.8	4.4	0.3	1.7	82.8	4.7
無回答	13	-	76.9	15.4	7.7	-	-	76.9	7.7
F1・問13 性・勤務地別									
男性	270	12.6	64.1	16.3	4.8	0.4	1.9	76.7	5.2
八王子市内	89	11.2	57.3	24.7	4.5	-	2.2	68.5	4.5
八王子市外	176	13.6	67.0	12.5	4.5	0.6	1.7	80.7	5.1
無回答	5	-	80.0	-	20.0	-	-	80.0	20.0
女性	295	32.2	52.2	9.8	3.4	-	2.4	84.4	3.4
八王子市内	169	32.0	52.1	10.1	3.0	-	3.0	84.0	3.0
八王子市外	118	34.7	50.8	8.5	4.2	-	1.7	85.6	4.2
無回答	8	-	75.0	25.0	-	-	-	75.0	-

(%)
男女共同参画に関する市民意識・実態調査

集計表 7

問2 あなたは、社会全体でみた場合には、男女の地位は平等になっていると思いますか。あてはまる番号を1つお選びください。(は1つ)

	総 数	男性の方が非常に優遇されている	どちらかといえば男性の方が優遇	平 等	どちらかといえば女性の方が優遇	女性の方が非常に優遇されている	無回答	男性の方が優遇されている(計)	女性の方が優遇されている(計)
【 総 数 】	1226	9.3	66.8	17.1	4.8	0.2	1.7	76.1	5.1
F 1 性別									
男性	489	5.1	61.3	23.9	8.0	0.2	1.4	66.5	8.2
女性	718	12.4	70.6	12.1	2.6	0.3	1.9	83.0	2.9
無回答	19	-	63.2	31.6	5.3	-	-	63.2	5.3
F 2 年代別									
2 0代	131	6.9	60.3	22.9	8.4	-	1.5	67.2	8.4
3 0代	181	13.3	59.1	17.7	8.3	0.6	1.1	72.4	8.8
4 0代	192	12.0	67.7	15.1	4.2	0.5	0.5	79.7	4.7
5 0代	222	11.3	67.1	15.3	4.1	-	2.3	78.4	4.1
6 0代	269	7.1	75.8	11.5	2.2	0.4	3.0	82.9	2.6
7 0歳以上	213	6.6	64.8	23.5	3.8	-	1.4	71.4	3.8
無回答	18	-	66.7	22.2	11.1	-	-	66.7	11.1
F 1・F 2 性・年代別									
男性 2 0代	51	2.0	45.1	33.3	17.6	-	2.0	47.1	17.6
3 0代	64	10.9	51.6	26.6	10.9	-	-	62.5	10.9
4 0代	83	7.2	59.0	25.3	8.4	-	-	66.3	8.4
5 0代	88	5.7	62.5	23.9	5.7	-	2.3	68.2	5.7
6 0代	113	1.8	77.9	12.4	4.4	0.9	2.7	79.6	5.3
7 0歳以上	88	4.5	58.0	30.7	5.7	-	1.1	62.5	5.7
女性 2 0代	80	10.0	70.0	16.3	2.5	-	1.3	80.0	2.5
3 0代	117	14.5	63.2	12.8	6.8	0.9	1.7	77.8	7.7
4 0代	109	15.6	74.3	7.3	0.9	0.9	0.9	89.9	1.8
5 0代	134	14.9	70.1	9.7	3.0	-	2.2	85.1	3.0
6 0代	155	11.0	74.2	11.0	0.6	-	3.2	85.2	0.6
7 0歳以上	121	8.3	70.2	17.4	2.5	-	1.7	78.5	2.5
無回答	23	-	65.2	26.1	8.7	-	-	65.2	8.7
F 3 未既婚別									
結婚している	891	9.9	67.8	15.6	4.3	0.2	2.2	77.7	4.5
結婚していたが、離別・死別した	104	8.7	72.1	15.4	2.9	1.0	-	80.8	3.8
結婚していない	206	7.8	59.7	23.8	8.3	-	0.5	67.5	8.3
無回答	25	4.0	68.0	24.0	4.0	-	-	72.0	4.0
既婚(計)	995	9.7	68.2	15.6	4.1	0.3	2.0	78.0	4.4
問1 2 職業別(大分類)									
自営業・家族従業者	135	12.6	62.2	18.5	5.9	0.7	-	74.8	6.7
常勤の勤め人	363	7.7	67.5	18.2	5.5	-	1.1	75.2	5.5
非常勤の勤め人	208	13.9	62.0	16.3	3.8	0.5	3.4	76.0	4.3
無職	484	7.9	70.7	15.9	3.9	-	1.7	78.5	3.9
その他	6	-	50.0	16.7	33.3	-	-	50.0	33.3
無回答	30	6.7	53.3	23.3	6.7	3.3	6.7	60.0	10.0
F 6 家族構成別									
一人暮らし	133	6.0	72.9	16.5	4.5	-	-	78.9	4.5
配偶者	308	9.1	65.6	17.2	4.9	0.6	2.6	74.7	5.5
二世帯	616	10.2	66.6	16.7	4.5	0.2	1.8	76.8	4.7
三世帯以上	127	10.2	65.4	19.7	3.1	-	1.6	75.6	3.1
その他	28	7.1	67.9	10.7	14.3	-	-	75.0	14.3
無回答	14	-	57.1	28.6	14.3	-	-	57.1	14.3
F 7 子どもの有無別									
いる	892	9.6	68.8	15.4	4.0	0.2	1.9	78.5	4.3
いない	310	8.4	61.6	22.3	6.5	0.3	1.0	70.0	6.8
無回答	24	8.3	58.3	16.7	12.5	-	4.2	66.7	12.5
F 8 未子の成長段階別									
就学前	107	14.0	64.5	12.1	9.3	-	-	78.5	9.3
小中学生	111	11.7	67.6	16.2	2.7	-	1.8	79.3	2.7
高校・大学・大学院生	92	18.5	70.7	8.7	1.1	1.1	-	89.1	2.2
社会人	571	7.2	69.7	16.6	3.9	0.2	2.5	76.9	4.0
無回答	11	-	63.6	27.3	-	-	9.1	63.6	-
問1 3 勤務地別									
八王子市内	262	12.2	64.9	16.8	3.8	-	2.3	77.1	3.8
八王子市外	296	8.4	66.2	17.6	6.1	0.3	1.4	74.7	6.4
無回答	13	-	61.5	30.8	-	-	7.7	61.5	-
F 1・問1 3 性・勤務地別									
男性	270	4.1	62.2	24.8	7.4	-	1.5	66.3	7.4
八王子市内	89	4.5	58.4	28.1	6.7	-	2.2	62.9	6.7
八王子市外	176	4.0	65.3	21.6	8.0	-	1.1	69.3	8.0
無回答	5	-	20.0	80.0	-	-	-	20.0	-
女性	295	15.6	68.5	10.5	2.7	0.3	2.4	84.1	3.1
八王子市内	169	16.6	68.0	10.7	2.4	-	2.4	84.6	2.4
八王子市外	118	15.3	67.8	11.0	3.4	0.8	1.7	83.1	4.2
無回答	8	-	87.5	-	-	-	12.5	87.5	-

(%)
男女共同参画に関する市民意識・実態調査

集計表 8

問3 あなたは、「夫は外で働き、妻は家庭を守るべきである」という考え方について、
どう思いますか。あてはまる番号を1つお選びください。(は1つ)

	総数	賛成	どちらか といえば 賛成	どちらか といえば 反対	反対	無回答	賛成 (計)	反対 (計)
【総数】	1226	9.9	49.5	24.3	15.3	1.1	59.4	39.6
F1 性別								
男性	489	11.5	53.8	21.7	12.5	0.6	65.2	34.2
女性	718	8.8	46.4	26.2	17.4	1.3	55.2	43.6
無回答	19	10.5	57.9	21.1	5.3	5.3	68.4	26.3
F2 年代別								
20代	131	4.6	42.0	24.4	29.0	-	46.6	53.4
30代	181	7.2	45.3	27.1	18.8	1.7	52.5	45.9
40代	192	5.7	44.8	28.1	21.4	-	50.5	49.5
50代	222	8.6	44.6	30.2	15.8	0.9	53.2	45.9
60代	269	11.9	55.8	21.6	8.9	1.9	67.7	30.5
70歳以上	213	18.3	59.2	15.0	6.6	0.9	77.5	21.6
無回答	18	5.6	50.0	33.3	5.6	5.6	55.6	38.9
F1・F2 性・年代別								
男性 20代	51	3.9	39.2	21.6	35.3	-	43.1	56.9
30代	64	12.5	45.3	21.9	20.3	-	57.8	42.2
40代	83	7.2	55.4	22.9	14.5	-	62.7	37.3
50代	88	10.2	56.8	21.6	10.2	1.1	67.0	31.8
60代	113	14.2	56.6	22.1	5.3	1.8	70.8	27.4
70歳以上	88	17.0	60.2	19.3	3.4	-	77.3	22.7
女性 20代	80	5.0	43.8	26.3	25.0	-	48.8	51.3
30代	117	4.3	45.3	29.9	17.9	2.6	49.6	47.9
40代	109	4.6	36.7	32.1	26.6	-	41.3	58.7
50代	134	7.5	36.6	35.8	19.4	0.7	44.0	55.2
60代	155	10.3	54.8	21.3	11.6	1.9	65.2	32.9
70歳以上	121	19.0	58.7	11.6	9.1	1.7	77.7	20.7
無回答	23	8.7	52.2	30.4	4.3	4.3	60.9	34.8
F3 未既婚別								
結婚している	891	10.0	50.8	24.8	13.2	1.1	60.8	38.0
結婚していたが、離別・死別した	104	12.5	49.0	23.1	13.5	1.9	61.5	36.5
結婚していない	206	7.8	43.2	23.8	25.2	-	51.0	49.0
無回答	25	12.0	56.0	16.0	12.0	4.0	68.0	28.0
既婚(計)	995	10.3	50.7	24.6	13.3	1.2	60.9	37.9
問12 職業別(大分類)								
自営業・家族従業者	135	14.1	48.1	19.3	18.5	-	62.2	37.8
常勤の勤め人	363	7.2	46.3	25.1	20.4	1.1	53.4	45.5
非常勤の勤め人	208	8.2	42.8	29.8	17.3	1.9	51.0	47.1
無職	484	10.3	55.6	22.5	10.5	1.0	65.9	33.1
その他	6	16.7	33.3	33.3	16.7	-	50.0	50.0
無回答	30	26.7	46.7	26.7	-	-	73.3	26.7
F6 家族構成別								
一人暮らし	133	13.5	45.9	18.0	21.8	0.8	59.4	39.8
配偶者	308	13.0	55.2	19.8	11.4	0.6	68.2	31.2
二世帯	616	8.1	46.3	27.8	16.6	1.3	54.4	44.3
三世帯以上	127	6.3	57.5	23.6	12.6	-	63.8	36.2
その他	28	14.3	32.1	35.7	14.3	3.6	46.4	50.0
無回答	14	7.1	64.3	14.3	7.1	7.1	71.4	21.4
F7 子どもの有無別								
いる	892	10.9	50.3	25.2	12.3	1.2	61.2	37.6
いない	310	7.4	45.8	22.6	23.9	0.3	53.2	46.5
無回答	24	4.2	66.7	12.5	12.5	4.2	70.8	25.0
F8 末子の成長段階別								
就学前	107	6.5	43.9	31.8	16.8	0.9	50.5	48.6
小中学生	111	5.4	41.4	32.4	19.8	0.9	46.8	52.3
高校・大学・大学院生	92	8.7	35.9	31.5	23.9	-	44.6	55.4
社会人	571	12.8	55.7	21.7	8.2	1.6	68.5	29.9
無回答	11	27.3	45.5	18.2	9.1	-	72.7	27.3
問13 勤務地別								
八王子市内	262	5.7	45.8	28.2	17.6	2.7	51.5	45.8
八王子市外	296	8.8	43.9	26.0	20.9	0.3	52.7	47.0
無回答	13	15.4	53.8	15.4	15.4	-	69.2	30.8
F1・問13 性・勤務地別								
男性	270	9.6	54.1	23.0	12.6	0.7	63.7	35.6
八王子市内	89	5.6	60.7	21.3	10.1	2.2	66.3	31.5
八王子市外	176	11.4	50.6	23.9	14.2	-	61.9	38.1
無回答	5	20.0	60.0	20.0	-	-	80.0	20.0
女性	295	5.8	36.6	30.5	25.4	1.7	42.4	55.9
八王子市内	169	5.9	37.3	32.0	21.9	3.0	43.2	53.8
八王子市外	118	5.1	34.7	29.7	30.5	-	39.8	60.2
無回答	8	12.5	50.0	12.5	25.0	-	62.5	37.5

(%)
男女共同参画に関する市民意識・実態調査

集計表 9

〔性別役割分担意識〕

問4 家事・育児・介護についての男女の関わり方の違いについて、あなたのお考えは以下のどれにあてはまりますか。

(ア) 家事

	総数	男女平等に分担するの望ましい	男性の関わりが多いのはやむをえない	女性の関わりが多いのはやむをえない	男性が中心に関わるべきである	女性が中心に関わるべきである	男女で関わりを区別して考えてない	わからない	無回答
【総数】	1226	24.1	5.1	46.0	0.8	8.0	13.9	1.1	1.0
F1 性別									
男性	489	21.7	7.4	45.4	1.0	10.6	12.3	1.0	0.6
女性	718	25.8	3.6	46.1	0.6	6.4	15.2	1.3	1.1
無回答	19	21.1	5.3	57.9	5.3	-	5.3	-	5.3
F2 年代別									
20代	131	40.5	1.5	33.6	0.8	4.6	18.3	0.8	-
30代	181	24.3	2.8	48.1	1.1	5.5	16.0	1.7	0.6
40代	192	31.8	4.2	37.0	0.5	6.8	17.7	2.1	-
50代	222	22.1	7.2	42.8	0.5	9.9	15.8	0.5	1.4
60代	269	17.1	5.9	52.8	0.7	11.2	9.7	0.7	1.9
70歳以上	213	18.3	7.0	53.5	0.9	8.0	9.9	1.4	0.9
無回答	18	16.7	5.6	61.1	5.6	-	5.6	-	5.6
F1・F2 性・年代別									
男性 20代	51	37.3	3.9	27.5	2.0	3.9	23.5	2.0	-
男性 30代	64	21.9	4.7	46.9	-	7.8	17.2	1.6	-
男性 40代	83	25.3	8.4	38.6	1.2	9.6	14.5	2.4	-
男性 50代	88	21.6	9.1	46.6	1.1	14.8	5.7	-	1.1
男性 60代	113	17.7	6.2	50.4	-	14.2	8.8	0.9	1.8
男性 70歳以上	88	14.8	10.2	53.4	1.1	9.1	11.4	-	-
女性 20代	80	42.5	-	37.5	-	5.0	15.0	-	-
女性 30代	117	25.6	1.7	48.7	1.7	4.3	15.4	1.7	0.9
女性 40代	109	36.7	0.9	35.8	-	4.6	20.2	1.8	-
女性 50代	134	22.4	6.0	40.3	-	6.7	22.4	0.7	1.5
女性 60代	155	16.8	5.8	54.2	1.3	9.0	10.3	0.6	1.9
女性 70歳以上	121	20.7	5.0	53.7	-	7.4	9.1	2.5	1.7
無回答	23	17.4	4.3	60.9	8.7	-	4.3	-	4.3
F3 未既婚別									
結婚している	891	21.3	4.7	49.0	0.6	8.5	13.5	1.2	1.1
結婚していたが、離別・死別した	104	24.0	14.4	42.3	1.0	7.7	10.6	-	-
結婚していない	206	36.9	2.4	32.0	1.9	6.8	18.0	1.5	0.5
無回答	25	16.0	4.0	68.0	-	-	8.0	-	4.0
既婚(計)	995	21.6	5.7	48.3	0.6	8.4	13.2	1.1	1.0
問12 職業別(大分類)									
自営業・家族従業者	135	20.0	7.4	45.9	0.7	13.3	12.6	-	-
常勤の勤め人	363	28.4	3.6	42.7	0.6	8.0	15.2	0.8	0.8
非常勤の勤め人	208	26.4	6.3	43.3	1.0	7.2	14.9	-	1.0
無職	484	20.2	5.6	51.2	0.8	6.6	12.8	1.7	1.0
その他	6	50.0	-	16.7	-	16.7	-	16.7	-
無回答	30	30.0	-	26.7	3.3	10.0	16.7	6.7	6.7
F6 家族構成別									
一人暮らし	133	26.3	7.5	37.6	1.5	8.3	18.8	-	-
配偶者	308	22.1	4.2	49.7	0.6	9.1	12.0	1.3	1.0
二世帯	616	23.1	4.9	45.8	0.5	8.0	15.4	1.1	1.3
三世帯以上	127	29.1	7.1	46.5	0.8	6.3	8.7	1.6	-
その他	28	35.7	-	42.9	7.1	7.1	3.6	3.6	-
無回答	14	21.4	7.1	57.1	-	-	7.1	-	7.1
F7 子どもの有無別									
いる	892	21.2	5.8	49.0	0.7	8.7	12.6	1.0	1.0
いない	310	33.2	3.2	36.1	1.3	6.5	17.4	1.6	0.6
無回答	24	12.5	4.2	62.5	-	-	16.7	-	4.2
F8 末子の成長段階別									
就学前	107	22.4	1.9	50.5	-	7.5	15.9	1.9	-
小中学生	111	30.6	2.7	48.6	-	5.4	10.8	0.9	0.9
高校・大学・大学院生	92	26.1	5.4	40.2	-	10.9	16.3	1.1	-
社会人	571	18.4	7.4	50.3	0.9	9.3	11.6	0.9	1.4
無回答	11	18.2	-	45.5	9.1	9.1	18.2	-	-
問13 勤務地別									
八王子市内	262	27.1	4.6	43.5	0.8	6.9	15.3	0.4	1.5
八王子市外	296	28.7	4.4	41.9	0.7	8.1	15.5	0.7	-
無回答	13	15.4	7.7	53.8	-	15.4	-	-	7.7
F1・問13 性・勤務地別									
男性	270	21.1	6.3	47.0	0.4	11.1	12.2	1.1	0.7
八王子市内	89	21.3	7.9	47.2	-	10.1	10.1	1.1	2.2
八王子市外	176	21.0	5.7	46.6	0.6	11.4	13.6	1.1	-
無回答	5	20.0	-	60.0	-	20.0	-	-	-
女性	295	33.6	3.1	39.0	1.0	4.7	17.6	-	1.0
八王子市内	169	30.2	3.0	41.4	1.2	5.3	17.8	-	1.2
八王子市外	118	39.8	2.5	34.7	0.8	3.4	18.6	-	-
無回答	8	12.5	12.5	50.0	-	12.5	-	-	12.5

(%)
男女共同参画に関する市民意識・実態調査

集計表 10

問4 家事・育児・介護についての男女の関わり方の違いについて、あなたのお考えは以下のどれにあてはまりますか。

(イ) 育児

	総数	男女平等に担うのが望ましい	男性の関わり多いのはやむをえない	女性の関わり多いのはやむをえない	男性が中心に関わるべきである	女性が中心に関わるべきである	男女で関わりを区別して考えてない	わからない	無回答
【総数】	1226	22.2	3.9	49.3	0.2	12.1	8.3	1.6	2.3
F 1 性別									
男性	489	20.0	4.9	49.9	0.2	14.5	6.7	2.0	1.6
女性	718	23.7	2.9	48.9	0.3	10.6	9.6	1.4	2.6
無回答	19	21.1	15.8	52.6	-	5.3	-	-	5.3
F 2 年代別									
20代	131	36.6	1.5	44.3	0.8	5.3	10.7	0.8	-
30代	181	29.8	1.7	45.9	-	8.3	12.2	0.6	1.7
40代	192	28.1	3.6	50.0	-	7.3	7.8	3.1	-
50代	222	18.5	7.2	45.0	0.5	13.1	12.2	0.9	2.7
60代	269	12.3	3.3	59.5	-	15.2	4.5	1.9	3.3
70歳以上	213	17.8	4.7	45.5	0.5	19.2	5.6	2.3	4.2
無回答	18	22.2	5.6	61.1	-	5.6	-	-	5.6
F 1・F 2 性・年代別									
男性 20代	51	37.3	3.9	41.2	2.0	-	13.7	2.0	-
30代	64	28.1	1.6	46.9	-	7.8	14.1	-	1.6
40代	83	20.5	7.2	51.8	-	12.0	6.0	2.4	-
50代	88	14.8	9.1	44.3	-	26.1	3.4	1.1	1.1
60代	113	12.4	2.7	56.6	-	16.8	4.4	3.5	3.5
70歳以上	88	18.2	4.5	52.3	-	15.9	4.5	2.3	2.3
女性 20代	80	36.3	-	46.3	-	8.8	8.8	-	-
30代	117	30.8	1.7	45.3	-	8.5	11.1	0.9	1.7
40代	109	33.9	0.9	48.6	-	3.7	9.2	3.7	-
50代	134	20.9	6.0	45.5	0.7	4.5	17.9	0.7	3.7
60代	155	11.6	3.9	61.9	-	14.2	4.5	0.6	3.2
70歳以上	121	18.2	3.3	40.5	0.8	22.3	6.6	2.5	5.8
無回答	23	21.7	13.0	56.5	-	4.3	-	-	4.3
F 3 未既婚別									
結婚している	891	20.3	4.0	51.0	0.2	12.5	7.6	1.7	2.7
結婚していたが、離別・死別した	104	16.3	6.7	47.1	-	17.3	9.6	1.9	1.0
結婚していない	206	32.5	1.9	43.2	0.5	8.3	11.2	1.5	1.0
無回答	25	28.0	4.0	52.0	-	8.0	4.0	-	4.0
既婚(計)	995	19.9	4.3	50.6	0.2	13.0	7.8	1.7	2.5
問12 職業別(大分類)									
自営業・家族従業者	135	20.0	7.4	41.5	-	15.6	11.9	1.5	2.2
常勤の勤め人	363	24.2	3.0	51.8	-	12.1	6.6	1.1	1.1
非常勤の勤め人	208	26.9	4.8	47.1	-	9.1	8.7	1.4	1.9
無職	484	19.0	3.3	52.5	0.6	12.2	8.7	1.9	1.9
その他	6	50.0	-	16.7	-	16.7	-	16.7	-
無回答	30	20.0	3.3	26.7	-	13.3	6.7	3.3	26.7
F 6 家族構成別									
一人暮らし	133	25.6	5.3	39.1	-	15.0	13.5	0.8	0.8
配偶者	308	20.8	4.2	52.3	0.6	11.7	5.2	2.3	2.9
二世帯	616	22.7	2.9	50.2	-	10.7	9.4	1.8	2.3
三世帯以上	127	18.9	5.5	52.0	-	15.7	6.3	-	1.6
その他	28	25.0	7.1	32.1	3.6	17.9	7.1	3.6	3.6
無回答	14	21.4	7.1	57.1	-	7.1	-	-	7.1
F 7 子どもの有無別									
いる	892	18.8	4.4	51.2	0.2	14.0	7.7	1.1	2.5
いない	310	31.9	2.6	43.5	0.3	6.8	10.3	2.9	1.6
無回答	24	20.8	4.2	54.2	-	8.3	4.2	4.2	4.2
F 8 未子の成長段階別									
就学前	107	29.0	1.9	46.7	-	13.1	8.4	-	0.9
小中学生	111	25.2	2.7	55.0	-	6.3	9.0	0.9	0.9
高校・大学・大学院生	92	20.7	4.3	52.2	-	10.9	12.0	-	-
社会人	571	15.1	5.3	51.3	0.4	16.3	6.7	1.6	3.5
無回答	11	36.4	-	45.5	-	9.1	9.1	-	-
問13 勤務地別									
八王子市内	262	27.1	3.4	51.5	-	7.3	6.5	1.9	2.3
八王子市外	296	24.3	3.7	49.7	-	13.9	7.8	0.7	-
無回答	13	7.7	7.7	30.8	-	23.1	15.4	-	15.4
F 1・問13 性・勤務地別									
男性	270	18.5	4.4	53.3	-	15.2	5.9	1.5	1.1
八王子市内	89	21.3	4.5	50.6	-	10.1	9.0	2.2	2.2
八王子市外	176	17.0	4.5	55.7	-	17.0	4.5	1.1	-
無回答	5	20.0	-	20.0	-	40.0	-	-	20.0
女性	295	31.2	3.1	47.1	-	7.1	8.8	1.0	1.7
八王子市内	169	30.8	3.0	51.5	-	5.3	5.3	1.8	2.4
八王子市外	118	33.9	2.5	41.5	-	9.3	12.7	-	-
無回答	8	-	12.5	37.5	-	12.5	25.0	-	12.5

(%)
男女共同参画に関する市民意識・実態調査

集計表 11

問4 家事・育児・介護についての男女の関わり方の違いについて、あなたのお考えは以下のどれにあてはまりますか。

(ウ) 介護

	総数	男女平等に負担するのが望ましい	男性の関わり多いのはやむをえない	女性の関わり多いのはやむをえない	男性が中心に関わるべきである	女性が中心に関わるべきである	男女で関わりを区別して考えてない	わからない	無回答
【総数】	1226	42.2	3.8	21.3	1.6	2.0	22.3	4.6	2.1
F 1 性別									
男性	489	40.3	2.9	22.3	2.5	2.2	22.5	5.9	1.4
女性	718	43.5	4.3	20.5	1.1	1.8	22.4	3.8	2.6
無回答	19	42.1	10.5	26.3	-	5.3	10.5	5.3	-
F 2 年代別									
20代	131	50.4	1.5	11.5	3.1	-	27.5	6.1	-
30代	181	45.3	1.7	15.5	3.3	1.7	24.9	6.1	1.7
40代	192	46.9	2.1	22.4	0.5	0.5	21.4	6.3	-
50代	222	38.7	6.3	20.7	1.8	2.7	23.4	4.1	2.3
60代	269	39.4	3.3	25.7	1.1	2.6	20.4	3.7	3.7
70歳以上	213	37.1	6.1	26.3	0.9	3.8	19.2	2.8	3.8
無回答	18	44.4	11.1	22.2	-	-	16.7	5.6	-
F 1・F 2 性・年代別									
男性 20代	51	45.1	2.0	5.9	5.9	-	33.3	7.8	-
30代	64	42.2	1.6	15.6	3.1	3.1	25.0	7.8	1.6
40代	83	36.1	2.4	27.7	1.2	1.2	24.1	7.2	-
50代	88	37.5	4.5	23.9	4.5	3.4	17.0	8.0	1.1
60代	113	45.1	1.8	25.7	0.9	2.7	16.8	3.5	3.5
70歳以上	88	37.5	4.5	25.0	1.1	2.3	25.0	3.4	1.1
女性 20代	80	53.8	1.3	15.0	1.3	-	23.8	5.0	-
30代	117	47.0	1.7	15.4	3.4	0.9	24.8	5.1	1.7
40代	109	55.0	1.8	18.3	-	-	19.3	5.5	-
50代	134	39.6	7.5	18.7	-	2.2	27.6	1.5	3.0
60代	155	34.8	4.5	25.8	1.3	2.6	23.2	3.9	3.9
70歳以上	121	38.0	7.4	25.6	0.8	4.1	15.7	2.5	5.8
無回答	23	39.1	8.7	30.4	-	4.3	13.0	4.3	-
F 3 未既婚別									
結婚している	891	40.5	3.9	22.9	1.3	2.4	22.0	4.5	2.5
結婚していたが、離別・死別した	104	43.3	4.8	23.1	1.9	1.9	17.3	5.8	1.9
結婚していない	206	48.1	2.4	13.6	2.9	0.5	26.7	4.9	1.0
無回答	25	48.0	8.0	20.0	-	4.0	16.0	4.0	-
既婚(計)	995	40.8	4.0	22.9	1.4	2.3	21.5	4.6	2.4
問12 職業別(大分類)									
自営業・家族従業者	135	41.5	3.7	20.0	3.7	3.0	23.0	3.0	2.2
常勤の勤め人	363	47.4	2.8	18.7	1.4	1.1	21.2	6.6	0.8
非常勤の勤め人	208	41.3	5.3	20.2	2.4	1.0	24.0	3.8	1.9
無職	484	39.5	4.1	24.4	0.8	3.1	22.3	3.9	1.9
その他	6	83.3	-	-	-	-	-	16.7	-
無回答	30	23.3	3.3	20.0	3.3	-	23.3	3.3	23.3
F 6 家族構成別									
一人暮らし	133	44.4	4.5	18.8	2.3	0.8	24.8	3.0	1.5
配偶者	308	38.6	6.2	25.3	1.0	1.9	20.5	3.9	2.6
二世帯	616	42.4	1.9	20.3	1.6	1.8	24.0	5.8	2.1
三世帯以上	127	47.2	5.5	18.1	2.4	3.9	18.1	3.1	1.6
その他	28	35.7	3.6	28.6	3.6	7.1	14.3	3.6	3.6
無回答	14	57.1	14.3	14.3	-	-	14.3	-	-
F 7 子どもの有無別									
いる	892	40.0	4.0	24.1	1.2	2.5	20.7	4.8	2.6
いない	310	48.1	2.9	13.5	2.9	1.0	26.1	4.5	1.0
無回答	24	45.8	8.3	16.7	-	-	29.2	-	-
F 8 未子の成長段階別									
就学前	107	43.0	0.9	18.7	0.9	1.9	25.2	8.4	0.9
小中学生	111	47.7	0.9	25.2	0.9	1.8	17.1	5.4	0.9
高校・大学・大学院生	92	45.7	4.3	20.7	2.2	1.1	23.9	2.2	-
社会人	571	37.0	5.1	25.6	1.2	3.0	20.0	4.6	3.7
無回答	11	45.5	9.1	18.2	-	-	27.3	-	-
問13 勤務地別									
八王子市内	262	48.1	4.6	17.9	1.1	0.4	21.0	4.6	2.3
八王子市外	296	43.2	2.7	20.3	2.4	1.7	23.3	6.4	-
無回答	13	30.8	7.7	23.1	-	-	23.1	7.7	7.7
F 1・問13 性・勤務地別									
男性	270	41.9	2.2	22.2	2.6	1.9	22.6	5.9	0.7
八王子市内	89	49.4	2.2	19.1	2.2	1.1	20.2	3.4	2.2
八王子市外	176	37.5	2.3	23.9	2.8	2.3	23.9	7.4	-
無回答	5	60.0	-	20.0	-	-	20.0	-	-
女性	295	48.1	4.7	16.6	1.0	0.3	22.4	5.1	1.7
八王子市内	169	47.9	5.3	17.2	0.6	-	21.9	4.7	2.4
八王子市外	118	50.8	3.4	15.3	1.7	0.8	22.9	5.1	-
無回答	8	12.5	12.5	25.0	-	-	25.0	12.5	12.5

(%)
男女共同参画に関する市民意識・実態調査

集計表 12

問5 あなたの家庭では家事・育児・介護について、男性と女性、どちらの方より多く関わっていますか。(男女で関わり方を意識的に区別していない家庭の方も、実際にどちらがより多く関わっているかでお答えください。)

(ア) 家事

	総数	男性(夫、父親、祖父など)	女性(妻、母親、祖母など)	男性、女性両方で平等に担っている	わからない	男女一方の性しかおらず比較できず	無回答
【総数】	1226	1.3	68.4	10.4	1.8	11.3	6.7
F1 性別							
男性	489	2.2	63.8	10.8	3.1	13.3	6.7
女性	718	0.6	71.9	10.0	0.8	10.3	6.4
無回答	19	5.3	57.9	15.8	5.3	-	15.8
F2 年代別							
20代	131	0.8	67.2	6.9	1.5	22.9	0.8
30代	181	1.1	74.0	9.4	2.2	12.2	1.1
40代	192	-	75.5	8.9	1.6	9.4	4.7
50代	222	1.4	76.6	9.9	1.8	5.9	4.5
60代	269	0.7	67.3	11.9	1.1	10.4	8.6
70歳以上	213	3.3	52.6	13.1	2.3	12.7	16.0
無回答	18	5.6	50.0	16.7	5.6	5.6	16.7
F1・F2 性・年代別							
男性 20代	51	2.0	62.7	3.9	3.9	25.5	2.0
男性 30代	64	-	70.3	4.7	3.1	21.9	-
男性 40代	83	-	66.3	9.6	2.4	14.5	7.2
男性 50代	88	3.4	64.8	13.6	3.4	9.1	5.7
男性 60代	113	1.8	69.0	12.4	1.8	8.0	7.1
男性 70歳以上	88	5.7	50.0	14.8	4.5	10.2	14.8
女性 20代	80	-	70.0	8.8	-	21.3	-
女性 30代	117	1.7	76.1	12.0	1.7	6.8	1.7
女性 40代	109	-	82.6	8.3	0.9	5.5	2.8
女性 50代	134	-	84.3	7.5	0.7	3.7	3.7
女性 60代	155	-	65.8	11.6	0.6	12.3	9.7
女性 70歳以上	121	1.7	54.5	11.6	0.8	14.9	16.5
無回答	23	4.3	52.2	17.4	4.3	4.3	17.4
F3 未婚別							
結婚している	891	1.5	77.8	12.0	1.5	1.2	6.1
結婚していたが、離別・死別した	104	-	26.9	6.7	1.0	52.9	12.5
結婚していない	206	1.0	51.9	5.3	3.4	33.5	4.9
無回答	25	4.0	44.0	12.0	4.0	16.0	20.0
既婚(計)	995	1.3	72.5	11.5	1.4	6.6	6.7
問12 職業別(大分類)							
自営業・家族従業者	135	1.5	64.4	11.1	0.7	14.8	7.4
常勤の勤め人	363	1.1	71.1	9.9	1.1	13.2	3.6
非常勤の勤め人	208	0.5	68.8	12.5	2.4	10.6	5.3
無職	484	1.4	69.4	9.9	2.1	8.7	8.5
その他	6	-	50.0	-	16.7	16.7	16.7
無回答	30	6.7	40.0	10.0	3.3	20.0	20.0
F6 家族構成別							
一人暮らし	133	-	-	-	-	86.5	13.5
配偶者	308	1.6	72.4	15.9	1.6	-	8.4
二世帯	616	1.3	79.1	10.2	1.9	2.9	4.5
三世帯以上	127	1.6	84.3	7.1	0.8	2.4	3.9
その他	28	-	53.6	14.3	10.7	10.7	10.7
無回答	14	7.1	50.0	21.4	7.1	-	14.3
F7 子どもの有無別							
いる	892	1.2	73.0	11.1	1.5	6.7	6.5
いない	310	1.3	57.1	8.7	2.6	24.2	6.1
無回答	24	4.2	45.8	8.3	4.2	16.7	20.8
F8 未子の成長段階別							
就学前	107	-	87.9	10.3	-	1.9	-
小中学生	111	0.9	86.5	7.2	0.9	2.7	1.8
高校・大学・大学院生	92	1.1	90.2	5.4	-	2.2	1.1
社会人	571	1.6	65.1	13.1	2.1	8.9	9.1
無回答	11	-	54.5	-	-	18.2	27.3
問13 勤務地別							
八王子市内	262	0.4	68.7	11.8	1.9	12.6	4.6
八王子市外	296	1.4	72.0	10.1	1.4	11.5	3.7
無回答	13	-	61.5	7.7	-	23.1	7.7
F1・問13 性・勤務地別							
男性	270	1.1	71.1	9.3	1.9	11.9	4.8
八王子市内	89	-	62.9	11.2	2.2	18.0	5.6
八王子市外	176	1.7	75.6	8.0	1.7	8.5	4.5
無回答	5	-	60.0	20.0	-	20.0	-
女性	295	0.3	70.2	12.2	1.0	12.9	3.4
八王子市内	169	-	72.8	12.4	1.2	10.1	3.6
八王子市外	118	0.8	66.9	12.7	0.8	16.1	2.5
無回答	8	-	62.5	-	-	25.0	12.5

(%)
男女共同参画に関する市民意識・実態調査

集計表 13

問5 あなたの家庭では家事・育児・介護について、男性と女性、どちらの方がより多く関わっていますか。(男女で関わり方を意識的に区別していない家庭の方も、実際にどちらがより多く関わっているかでお答えください。)

(イ) 育児

	総数	男性(夫、父親、祖父など)	女性(妻、母親、祖母など)	男性、女性両方で平等に担っている	わからない	男女一方の性しかおらず比較できず	該当しない(育児の対象がいない)	無回答
【総数】	1226	0.2	43.4	6.9	1.5	0.7	44.1	3.1
F1 性別								
男性	489	0.4	37.4	6.7	1.6	0.6	50.9	2.2
女性	718	0.1	47.5	7.0	1.3	0.7	40.1	3.3
無回答	19	-	42.1	10.5	10.5	-	21.1	15.8
F2 年代別								
20代	131	-	36.6	8.4	3.1	-	51.9	-
30代	181	0.6	54.1	7.2	2.2	1.1	33.7	1.1
40代	192	-	61.5	6.8	2.1	1.0	28.1	0.5
50代	222	-	48.2	9.5	-	0.5	39.6	2.3
60代	269	0.7	34.6	4.8	0.4	1.1	53.2	5.2
70歳以上	213	-	28.6	6.1	1.9	-	56.8	6.6
無回答	18	-	38.9	5.6	11.1	-	33.3	11.1
F1・F2 性・年代別								
男性 20代	51	-	27.5	7.8	3.9	-	60.8	-
男性 30代	64	-	51.6	6.3	1.6	1.6	39.1	-
男性 40代	83	-	51.8	7.2	3.6	-	37.3	-
男性 50代	88	-	36.4	9.1	-	1.1	51.1	2.3
男性 60代	113	1.8	32.7	6.2	-	0.9	53.1	5.3
男性 70歳以上	88	-	25.0	4.5	2.3	-	64.8	3.4
女性 20代	80	-	42.5	8.8	2.5	-	46.3	-
女性 30代	117	0.9	55.6	7.7	2.6	0.9	30.8	1.7
女性 40代	109	-	68.8	6.4	0.9	1.8	21.1	0.9
女性 50代	134	-	56.0	9.7	-	-	32.1	2.2
女性 60代	155	-	35.5	3.9	0.6	1.3	53.5	5.2
女性 70歳以上	121	-	30.6	6.6	1.7	-	52.9	8.3
無回答	23	-	43.5	8.7	8.7	-	26.1	13.0
F3 未既婚別								
結婚している	891	0.3	50.2	7.7	0.9	-	37.8	3.0
結婚していたが、離別・死別した	104	-	19.2	3.8	-	5.8	68.3	2.9
結婚していない	206	-	28.6	4.9	3.9	1.0	59.7	1.9
無回答	25	-	24.0	8.0	12.0	-	40.0	16.0
既婚(計)	995	0.3	46.9	7.3	0.8	0.6	41.0	3.0
問12 職業別(大分類)								
自営業・家族従業者	135	0.7	40.7	8.1	2.2	0.7	44.4	3.0
常勤の勤め人	363	-	46.0	6.9	0.8	1.1	43.8	1.4
非常勤の勤め人	208	0.5	45.7	8.2	2.9	1.0	38.5	3.4
無職	484	-	42.4	6.0	1.0	0.2	47.3	3.1
その他	6	-	33.3	-	16.7	-	33.3	16.7
無回答	30	3.3	26.7	10.0	3.3	-	36.7	20.0
F6 家族構成別								
一人暮らし	133	-	-	-	-	-	95.5	4.5
配偶者	308	0.6	32.1	4.5	1.3	-	58.8	2.6
二世帯	616	0.2	54.2	8.8	1.0	1.1	32.1	2.6
三世帯以上	127	-	66.1	11.0	-	-	18.9	3.9
その他	28	-	39.3	7.1	21.4	3.6	25.0	3.6
無回答	14	-	28.6	7.1	21.4	-	28.6	14.3
F7 子どもの有無別								
いる	892	0.2	51.2	8.2	0.7	0.7	35.9	3.1
いない	310	0.3	22.3	3.5	3.2	0.6	67.7	2.3
無回答	24	-	25.0	4.2	12.5	-	45.8	12.5
F8 未子の成長段階別								
就学前	107	-	84.1	14.0	-	0.9	0.9	-
小中学生	111	0.9	78.4	9.9	0.9	0.9	8.1	0.9
高校・大学・大学院生	92	-	71.7	8.7	1.1	1.1	16.3	1.1
社会人	571	0.2	36.8	6.8	0.5	0.5	50.6	4.6
無回答	11	-	36.4	-	9.1	-	54.5	-
問13 勤務地別								
八王子市内	262	-	48.1	7.3	2.3	1.1	38.2	3.1
八王子市外	296	0.3	44.9	7.1	1.0	1.0	44.6	1.0
無回答	13	-	23.1	15.4	-	-	53.8	7.7
F1・問13 性・勤務地別								
男性	270	0.4	45.9	5.9	0.7	1.1	44.1	1.9
八王子市内	89	-	44.9	9.0	1.1	1.1	40.4	3.4
八王子市外	176	0.6	47.7	4.0	0.6	1.1	45.5	0.6
無回答	5	-	-	20.0	-	-	60.0	20.0
女性	295	-	46.4	8.5	2.0	1.0	40.0	2.0
八王子市内	169	-	50.3	6.5	2.4	1.2	37.3	2.4
八王子市外	118	-	41.5	11.0	1.7	0.8	43.2	1.7
無回答	8	-	37.5	12.5	-	-	50.0	-

(%)
男女共同参画に関する市民意識・実態調査

集計表 14

問5 あなたの家庭では家事・育児・介護について、男性と女性、どちらの方がより多く関わっていますか。(男女で関わり方を意識的に区別していない家庭の方も、実際にどちらがより多く関わっているかでお答えください。)

(ウ) 介護

	総数	男性(夫、父親、祖父など)	女性(妻、母親、祖母など)	男性、女性両方で平等に担っている	わからない	男女一方の性しかおらず比較できず	該当しない(介護の対象がいない)	無回答
【総数】	1226	1.6	21.8	7.0	3.0	0.7	63.1	2.8
F1 性別								
男性	489	1.4	16.8	8.6	3.3	0.6	66.9	2.5
女性	718	1.8	25.2	5.4	2.8	0.7	61.3	2.8
無回答	19	-	21.1	26.3	5.3	-	36.8	10.5
F2 年代別								
20代	131	0.8	18.3	3.8	3.1	-	74.0	-
30代	181	1.1	14.9	1.7	5.0	0.6	75.7	1.1
40代	192	1.0	20.3	3.6	3.1	1.6	69.3	1.0
50代	222	2.3	26.6	9.0	2.7	-	57.2	2.3
60代	269	1.5	26.0	8.6	2.6	1.5	55.4	4.5
70歳以上	213	2.8	21.6	10.8	1.9	-	57.3	5.6
無回答	18	-	11.1	27.8	5.6	-	50.0	5.6
F1・F2 性・年代別								
男性 20代	51	-	15.7	3.9	7.8	-	72.5	-
30代	64	-	14.1	1.6	1.6	1.6	81.3	-
40代	83	-	14.5	8.4	6.0	-	69.9	1.2
50代	88	2.3	10.2	13.6	2.3	-	69.3	2.3
60代	113	1.8	26.5	10.6	1.8	1.8	52.2	5.3
70歳以上	88	3.4	14.8	8.0	2.3	-	68.2	3.4
女性 20代	80	1.3	20.0	3.8	-	-	75.0	-
30代	117	1.7	15.4	1.7	6.8	-	72.6	1.7
40代	109	1.8	24.8	-	0.9	2.8	68.8	0.9
50代	134	2.2	37.3	6.0	3.0	-	49.3	2.2
60代	155	1.3	25.2	7.1	3.2	1.3	58.1	3.9
70歳以上	121	2.5	25.6	12.4	1.7	-	51.2	6.6
無回答	23	-	21.7	26.1	4.3	-	39.1	8.7
F3 未既婚別								
結婚している	891	1.9	24.2	7.6	2.9	-	60.5	2.8
結婚していたが、離別・死別した	104	1.0	13.5	3.8	1.9	3.8	74.0	1.9
結婚していない	206	1.0	17.0	4.9	3.4	1.9	69.9	1.9
無回答	25	-	8.0	16.0	8.0	-	56.0	12.0
既婚(計)	995	1.8	23.1	7.2	2.8	0.4	61.9	2.7
問12 職業別(大分類)								
自営業・家族従業者	135	2.2	21.5	5.9	4.4	2.2	61.5	2.2
常勤の勤め人	363	1.4	17.4	5.5	2.8	0.3	71.3	1.4
非常勤の勤め人	208	0.5	25.0	5.8	3.8	0.5	61.5	2.9
無職	484	2.1	24.6	8.9	2.5	0.6	58.9	2.5
その他	6	-	-	16.7	16.7	-	50.0	16.7
無回答	30	3.3	13.3	6.7	-	-	53.3	23.3
F6 家族構成別								
一人暮らし	133	-	-	-	-	-	96.2	3.8
配偶者	308	2.3	22.1	6.8	3.9	-	62.0	2.9
二世帯	616	1.9	22.1	7.0	2.6	1.0	63.3	2.1
三世帯以上	127	0.8	43.3	13.4	2.4	0.8	35.4	3.9
その他	28	-	25.0	3.6	14.3	3.6	50.0	3.6
無回答	14	-	7.1	28.6	14.3	-	42.9	7.1
F7 子どもの有無別								
いる	892	1.9	24.6	8.0	2.6	0.4	59.6	2.9
いない	310	0.6	14.8	3.9	3.5	1.3	73.9	1.9
無回答	24	4.2	8.3	12.5	12.5	-	54.2	8.3
F8 未子の成長段階別								
就学前	107	-	11.2	1.9	3.7	-	82.2	0.9
小中学生	111	1.8	25.2	4.5	2.7	-	64.9	0.9
高校・大学・大学院生	92	4.3	28.3	4.3	3.3	1.1	57.6	1.1
社会人	571	1.8	26.3	10.5	2.3	0.5	54.6	4.0
無回答	11	9.1	27.3	-	-	-	63.6	-
問13 勤務地別								
八王子市内	262	0.8	22.1	6.1	3.8	0.4	63.7	3.1
八王子市外	296	1.4	18.2	4.4	2.4	0.3	72.3	1.0
無回答	13	-	23.1	23.1	7.7	-	46.2	-
F1・問13 性・勤務地別								
男性	270	0.7	17.4	8.5	3.0	0.4	68.1	1.9
八王子市内	89	1.1	20.2	11.2	3.4	1.1	58.4	4.5
八王子市外	176	0.6	16.5	5.7	2.8	-	73.9	0.6
無回答	5	-	-	60.0	-	-	40.0	-
女性	295	1.4	23.1	2.7	3.1	0.3	67.8	1.7
八王子市内	169	0.6	23.7	3.6	3.6	-	66.9	1.8
八王子市外	118	2.5	21.2	1.7	1.7	0.8	70.3	1.7
無回答	8	-	37.5	-	12.5	-	50.0	-

(%)
男女共同参画に関する市民意識・実態調査

集計表 15

【問5(ア)で1あるいは2と回答ベース】

問6 その方が主に家事・育児・介護をになっている主な理由は何ですか。

(ア)家事

	該当数	その人の方が収入が少ないから	その人の方が休暇を取りやすいから	その人の方が得意だから	そういうものだと思っていたから	はじめから話し合っていた	その他	無回答
【総数】	855	8.4	6.9	30.3	37.1	2.8	12.7	1.8
F1 性別								
男性	323	6.8	8.4	38.1	26.3	4.3	14.2	1.9
女性	520	9.0	6.2	24.8	44.2	1.9	12.1	1.7
無回答	12	25.0	-	58.3	16.7	-	-	-
F2 年代別								
20代	89	5.6	10.1	22.5	40.4	3.4	18.0	-
30代	136	11.0	12.5	23.5	33.8	2.9	16.2	-
40代	145	9.0	12.4	28.3	29.7	2.1	18.6	-
50代	173	10.4	5.2	26.0	45.1	4.6	6.4	2.3
60代	183	5.5	1.1	36.6	39.9	2.7	9.8	4.4
70歳以上	119	6.7	3.4	42.0	31.9	0.8	12.6	2.5
無回答	10	30.0	-	40.0	30.0	-	-	-
F1・F2 性・年代別								
男性 20代	33	3.0	15.2	18.2	39.4	6.1	18.2	-
男性 30代	45	13.3	13.3	33.3	22.2	2.2	15.6	-
男性 40代	55	9.1	16.4	34.5	12.7	5.5	21.8	-
男性 50代	60	8.3	8.3	28.3	33.3	8.3	13.3	-
男性 60代	80	3.8	-	50.0	28.8	3.8	7.5	6.3
男性 70歳以上	49	4.1	4.1	53.1	22.4	-	14.3	2.0
女性 20代	56	7.1	7.1	25.0	41.1	1.8	17.9	-
女性 30代	91	9.9	12.1	18.7	39.6	3.3	16.5	-
女性 40代	90	8.9	10.0	24.4	40.0	-	16.7	-
女性 50代	113	11.5	3.5	24.8	51.3	2.7	2.7	3.5
女性 60代	102	6.9	2.0	25.5	49.0	2.0	11.8	2.9
女性 70歳以上	68	8.8	2.9	32.4	39.7	1.5	11.8	2.9
無回答	13	23.1	-	53.8	23.1	-	-	-
F3 未既婚別								
結婚している	706	8.9	6.9	31.3	36.0	2.8	12.0	2.0
結婚していたが、離別・死別した	28	7.1	-	25.0	57.1	3.6	3.6	3.6
結婚していない	109	2.8	8.3	24.8	40.4	2.8	21.1	-
無回答	12	33.3	8.3	33.3	25.0	-	-	-
既婚(計)	734	8.9	6.7	31.1	36.8	2.9	11.7	2.0
問12 職業別(大分類)								
自営業・家族従業者	89	10.1	9.0	37.1	25.8	3.4	12.4	2.2
常勤の勤め人	262	7.3	10.3	31.7	30.9	3.8	14.9	1.1
非常勤の勤め人	144	7.6	7.6	27.8	43.1	2.1	9.7	2.1
無職	343	8.7	3.5	28.6	43.1	1.7	12.5	1.7
その他	3	-	-	66.7	33.3	-	-	-
無回答	14	21.4	7.1	21.4	14.3	14.3	14.3	7.1
F6 家族構成別								
一人暮らし	-	-	-	-	-	-	-	-
配偶者	228	7.9	6.6	29.4	40.8	3.1	10.1	2.2
二世帯	495	8.9	6.5	30.7	35.6	3.0	13.7	1.6
三世帯以上	109	4.6	8.3	30.3	37.6	1.8	15.6	1.8
その他	15	13.3	20.0	26.7	33.3	-	6.7	-
無回答	8	37.5	-	37.5	25.0	-	-	-
F7 子どもの有無別								
いる	662	8.8	5.9	31.9	37.0	2.6	11.6	2.3
いない	181	5.5	10.5	24.9	38.1	3.9	17.1	-
無回答	12	33.3	8.3	25.0	25.0	-	8.3	-
F8 未子の成長段階別								
就学前	94	12.8	9.6	25.5	30.9	4.3	17.0	-
小中学生	97	8.2	11.3	33.0	28.9	2.1	16.5	-
高校・大学・大学院生	84	11.9	4.8	26.2	39.3	4.8	11.9	1.2
社会人	381	7.3	3.9	34.1	40.4	1.6	8.9	3.7
無回答	6	-	-	50.0	16.7	16.7	16.7	-
問13 勤務地別								
八王子市内	181	7.7	11.0	29.3	40.9	0.6	9.4	1.1
八王子市外	217	6.9	8.3	31.8	30.4	5.5	15.7	1.4
無回答	8	12.5	-	12.5	37.5	-	25.0	12.5
F1・問13 性・勤務地別								
男性	195	7.7	10.3	33.3	25.6	5.1	15.9	2.1
八王子市内	56	5.4	17.9	33.9	26.8	-	14.3	1.8
八王子市外	136	8.8	7.4	33.1	25.0	7.4	16.2	2.2
無回答	3	-	-	33.3	33.3	-	33.3	-
女性	208	6.7	8.7	27.4	44.2	1.4	10.6	1.0
八王子市内	123	8.1	8.1	26.8	48.0	0.8	7.3	0.8
八王子市外	80	3.8	10.0	30.0	38.8	2.5	15.0	-
無回答	5	20.0	-	-	40.0	-	20.0	20.0

(%)
男女共同参画に関する市民意識・実態調査

集計表 16

【問5(イ)で1あるいは2と回答ベース】

問6 その方が主に家事・育児・介護をになっている主な理由は何ですか。

(イ) 育児

	該当数	その人の方が収入が少ないから	その人の方が休暇を取りやすいから	その人の方が得意だから	そういうものだと思っていたから	はじめから話し合っていた	その他	無回答
【総数】	535	5.6	11.6	27.5	39.8	1.5	12.5	1.5
F1 性別								
男性	185	6.5	12.4	40.0	23.8	3.2	13.5	0.5
女性	342	5.0	11.4	20.2	48.5	0.6	12.3	2.0
無回答	8	12.5	-	50.0	37.5	-	-	-
F2 年代別								
20代	48	4.2	18.8	16.7	43.8	4.2	12.5	-
30代	99	6.1	19.2	17.2	36.4	-	21.2	-
40代	118	5.9	15.3	24.6	33.9	0.8	18.6	0.8
50代	107	8.4	4.7	28.0	47.7	2.8	6.5	1.9
60代	95	3.2	4.2	34.7	47.4	1.1	6.3	3.2
70歳以上	61	3.3	9.8	44.3	29.5	1.6	8.2	3.3
無回答	7	14.3	14.3	42.9	28.6	-	-	-
F1・F2 性・年代別								
男性 20代	14	-	14.3	28.6	35.7	7.1	14.3	-
30代	33	6.1	21.2	27.3	24.2	-	21.2	-
40代	43	9.3	18.6	30.2	14.0	2.3	23.3	2.3
50代	32	9.4	3.1	43.8	25.0	9.4	9.4	-
60代	39	2.6	5.1	53.8	33.3	2.6	2.6	-
70歳以上	22	9.1	9.1	59.1	13.6	-	9.1	-
女性 20代	34	5.9	20.6	11.8	47.1	2.9	11.8	-
30代	66	6.1	18.2	12.1	42.4	-	21.2	-
40代	75	4.0	13.3	21.3	45.3	-	16.0	-
50代	75	8.0	5.3	21.3	57.3	-	5.3	2.7
60代	55	3.6	3.6	21.8	56.4	-	9.1	5.5
70歳以上	37	-	10.8	35.1	37.8	2.7	8.1	5.4
無回答	10	10.0	10.0	40.0	40.0	-	-	-
F3 未既婚別								
結婚している	450	6.2	11.6	28.4	38.0	1.6	12.7	1.6
結婚していたが、離別・死別した	20	-	5.0	20.0	60.0	-	10.0	5.0
結婚していない	59	1.7	15.3	18.6	49.2	1.7	13.6	-
無回答	6	16.7	-	66.7	16.7	-	-	-
既婚(計)	470	6.0	11.3	28.1	38.9	1.5	12.6	1.7
問12 職業別(大分類)								
自営業・家族従業者	56	3.6	12.5	39.3	28.6	1.8	12.5	1.8
常勤の勤め人	167	6.0	14.4	28.7	31.7	2.4	16.8	-
非常勤の勤め人	96	5.2	11.5	21.9	52.1	-	8.3	1.0
無職	205	5.4	8.8	25.9	45.4	1.5	10.7	2.4
その他	2	-	-	50.0	50.0	-	-	-
無回答	9	22.2	22.2	22.2	-	-	22.2	11.1
F6 家族構成別								
一人暮らし	-	-	-	-	-	-	-	-
配偶者	101	5.9	5.9	28.7	43.6	3.0	10.9	2.0
二世帯	335	6.3	13.4	26.6	38.2	1.2	12.8	1.5
三世帯以上	84	1.2	10.7	29.8	40.5	1.2	15.5	1.2
その他	11	9.1	18.2	18.2	54.5	-	-	-
無回答	4	25.0	-	50.0	25.0	-	-	-
F7 子どもの有無別								
いる	459	6.1	11.1	29.0	38.6	1.5	12.0	1.7
いない	70	1.4	15.7	15.7	50.0	1.4	15.7	-
無回答	6	16.7	-	50.0	16.7	-	16.7	-
F8 未子の成長段階別								
就学前	90	8.9	22.2	16.7	31.1	1.1	20.0	-
小中学生	88	5.7	14.8	27.3	30.7	1.1	19.3	1.1
高校・大学・大学院生	66	4.5	6.1	31.8	42.4	3.0	10.6	1.5
社会人	211	5.7	6.6	33.2	44.5	1.4	6.2	2.4
無回答	4	-	-	75.0	-	-	-	25.0
問13 勤務地別								
八王子市内	126	6.3	13.5	23.0	46.0	-	10.3	0.8
八王子市外	134	5.2	12.7	29.1	32.8	3.0	17.2	-
無回答	3	-	33.3	33.3	33.3	-	-	-
F1・問13 性・勤務地別								
男性	125	7.2	12.8	36.0	24.0	3.2	16.8	-
八王子市内	40	5.0	15.0	37.5	30.0	-	12.5	-
八王子市外	85	8.2	11.8	35.3	21.2	4.7	18.8	-
無回答	-	-	-	-	-	-	-	-
女性	137	4.4	13.9	16.8	53.3	-	10.9	0.7
八王子市内	85	7.1	12.9	15.3	54.1	-	9.4	1.2
八王子市外	49	-	14.3	18.4	53.1	-	14.3	-
無回答	3	-	33.3	33.3	33.3	-	-	-

(%)
男女共同参画に関する市民意識・実態調査

集計表 17

【問5(ウ)で1あるいは2と回答ベース】

問6 その方が主に家事・育児・介護をになっている主な理由は何ですか。

(ウ)介護

	該当数	その人の方が収入が少ないから	その人の方が休暇を取りやすいから	その人の方が得意だから	そういうものだと思っていたから	はじめから話し合っていた	その他	無回答
【総数】	287	3.8	14.3	23.3	37.3	4.5	15.0	1.7
F1 性別								
男性	89	2.2	16.9	37.1	19.1	6.7	18.0	-
女性	194	4.6	13.4	17.0	44.8	3.6	13.9	2.6
無回答	4	-	-	25.0	75.0	-	-	-
F2 年代別								
20代	25	4.0	24.0	8.0	44.0	4.0	16.0	-
30代	29	6.9	13.8	20.7	31.0	3.4	24.1	-
40代	41	2.4	29.3	19.5	29.3	-	19.5	-
50代	64	4.7	17.2	15.6	45.3	9.4	6.3	1.6
60代	74	4.1	4.1	31.1	37.8	5.4	14.9	2.7
70歳以上	52	1.9	9.6	34.6	30.8	1.9	17.3	3.8
無回答	2	-	-	-	100.0	-	-	-
F1・F2 性・年代別								
男性 20代	8	-	25.0	12.5	50.0	12.5	-	-
男性 30代	9	11.1	22.2	33.3	-	-	33.3	-
男性 40代	12	-	41.7	33.3	16.7	-	8.3	-
男性 50代	11	-	18.2	27.3	9.1	27.3	18.2	-
男性 60代	32	3.1	6.3	46.9	21.9	6.3	15.6	-
男性 70歳以上	16	-	12.5	43.8	12.5	-	31.3	-
女性 20代	17	5.9	23.5	5.9	41.2	-	23.5	-
女性 30代	20	5.0	10.0	15.0	45.0	5.0	20.0	-
女性 40代	29	3.4	24.1	13.8	34.5	-	24.1	-
女性 50代	53	5.7	17.0	13.2	52.8	5.7	3.8	1.9
女性 60代	41	4.9	2.4	19.5	48.8	4.9	14.6	4.9
女性 70歳以上	34	2.9	8.8	29.4	38.2	2.9	11.8	5.9
無回答	5	-	-	20.0	80.0	-	-	-
F3 未既婚別								
結婚している	233	3.9	14.2	24.0	36.1	4.3	15.9	1.7
結婚していたが、離別・死別した	15	6.7	-	33.3	33.3	6.7	13.3	6.7
結婚していない	37	2.7	21.6	13.5	45.9	5.4	10.8	-
無回答	2	-	-	50.0	50.0	-	-	-
既婚(計)	248	4.0	13.3	24.6	35.9	4.4	15.7	2.0
問12 職業別(大分類)								
自営業・家族従業者	32	-	12.5	31.3	31.3	6.3	18.8	-
常勤の勤め人	68	2.9	20.6	23.5	22.1	7.4	23.5	-
非常勤の勤め人	53	7.5	22.6	18.9	39.6	3.8	3.8	3.8
無職	129	3.1	8.5	22.5	46.5	3.1	14.0	2.3
その他	-	-	-	-	-	-	-	-
無回答	5	20.0	-	40.0	20.0	-	20.0	-
F6 家族構成別								
一人暮らし	-	-	-	-	-	-	-	-
配偶者	75	4.0	6.7	24.0	44.0	5.3	16.0	-
二世帯	148	4.7	16.9	23.6	32.4	6.1	13.5	2.7
三世帯以上	56	1.8	16.1	23.2	37.5	-	19.6	1.8
その他	7	-	28.6	14.3	57.1	-	-	-
無回答	1	-	-	-	100.0	-	-	-
F7 子どもの有無別								
いる	236	4.2	13.6	25.8	35.2	4.7	14.4	2.1
いない	48	2.1	18.8	10.4	47.9	2.1	18.8	-
無回答	3	-	-	33.3	33.3	33.3	-	-
F8 未子の成長段階別								
就学前	12	16.7	16.7	8.3	16.7	-	41.7	-
小中学生	30	3.3	33.3	20.0	23.3	6.7	13.3	-
高校・大学・大学院生	30	-	10.0	23.3	40.0	6.7	16.7	3.3
社会人	160	4.4	10.6	27.5	38.8	4.4	11.9	2.5
無回答	4	-	-	75.0	-	-	25.0	-
問13 勤務地別								
八王子市内	60	6.7	18.3	20.0	36.7	5.0	10.0	3.3
八王子市外	58	1.7	24.1	24.1	24.1	6.9	19.0	-
無回答	3	33.3	33.3	-	-	-	33.3	-
F1・問13 性・勤務地別								
男性	49	2.0	22.4	32.7	18.4	8.2	16.3	-
八王子市内	19	-	26.3	26.3	26.3	10.5	10.5	-
八王子市外	30	3.3	20.0	36.7	13.3	6.7	20.0	-
無回答	-	-	-	-	-	-	-	-
女性	72	6.9	20.8	13.9	37.5	4.2	13.9	2.8
八王子市内	41	9.8	14.6	17.1	41.5	2.4	9.8	4.9
八王子市外	28	-	28.6	10.7	35.7	7.1	17.9	-
無回答	3	33.3	33.3	-	-	-	33.3	-

(%)
男女共同参画に関する市民意識・実態調査

集計表 18

〔人権を尊重する意識の醸成と擁護〕

【全員の方にお聞きします】

問7 あなたには今まで配偶者又は交際相手がいいたことが
ありますか。(は1つ)

	総数	ある	ない	無回答
【総数】	1226	92.6	6.1	1.3
F1 性別				
男性	489	90.4	9.0	0.6
女性	718	94.4	4.0	1.5
無回答	19	78.9	10.5	10.5
F2 年代別				
20代	131	74.8	25.2	-
30代	181	91.2	8.3	0.6
40代	192	94.8	5.2	-
50代	222	97.3	1.8	0.9
60代	269	97.4	1.9	0.7
70歳以上	213	93.0	2.8	4.2
無回答	18	77.8	11.1	11.1
F1・F2 性・年代別				
男性 20代	51	54.9	45.1	-
30代	64	89.1	10.9	-
40代	83	89.2	10.8	-
50代	88	98.9	1.1	-
60代	113	99.1	0.9	-
70歳以上	88	93.2	3.4	3.4
女性 20代	80	87.5	12.5	-
30代	117	92.3	6.8	0.9
40代	109	99.1	0.9	-
50代	134	96.3	2.2	1.5
60代	155	96.1	2.6	1.3
70歳以上	121	92.6	2.5	5.0
無回答	23	82.6	8.7	8.7
F3 未既婚別				
結婚している	891	98.5	-	1.5
結婚していたが、離別・死別した	104	100.0	-	-
結婚していない	206	66.0	33.5	0.5
無回答	25	68.0	24.0	8.0
既婚(計)	995	98.7	-	1.3
問12 職業別(大分類)				
自営業・家族従業者	135	91.9	6.7	1.5
常勤の勤め人	363	93.1	6.9	-
非常勤の勤め人	208	91.3	6.7	1.9
無職	484	93.2	5.2	1.7
その他	6	83.3	16.7	-
無回答	30	90.0	3.3	6.7
F6 家族構成別				
一人暮らし	133	84.2	15.0	0.8
配偶者	308	98.4	-	1.6
二世帯	616	91.7	7.5	0.8
三世帯以上	127	96.9	1.6	1.6
その他	28	78.6	17.9	3.6
無回答	14	71.4	14.3	14.3
F7 子どもの有無別				
いる	892	98.3	0.2	1.5
いない	310	77.4	22.3	0.3
無回答	24	75.0	16.7	8.3
F8 未子の成長段階別				
就学前	107	100.0	-	-
小中学生	111	100.0	-	-
高校・大学・大学院生	92	100.0	-	-
社会人	571	97.7	0.2	2.1
無回答	11	81.8	9.1	9.1
問13 勤務地別				
八王子市内	262	93.9	5.7	0.4
八王子市外	296	91.6	7.8	0.7
無回答	13	84.6	7.7	7.7
F1・問13 性・勤務地別				
男性	270	91.9	7.8	0.4
八王子市内	89	91.0	9.0	-
八王子市外	176	92.6	7.4	-
無回答	5	80.0	-	20.0
女性	295	93.6	5.4	1.0
八王子市内	169	95.9	3.6	0.6
八王子市外	118	90.7	7.6	1.7
無回答	8	87.5	12.5	-

(%)
男女共同参画に関する市民意識・実態調査

集計表 19

【問7で「1 ある」とお答えの方にお聞きます】

問8 あなたは今までに、次のような行為を、配偶者又は交際相手にしたり、あるいは配偶者又は交際相手から受けたりしたことがありますか。

(ア) 何を言っても(言われても)長期間無視する

<A 自分でしたことがある>

	該当数	何度もし た	一、二度 した	全くした ことがな い	わから ない	無回答	した (計)
【総数】	1135	8.2	24.4	54.2	6.0	7.2	32.6
F1 性別							
男性	442	7.2	25.1	54.5	7.7	5.4	32.4
女性	678	8.8	24.2	53.8	4.9	8.3	33.0
無回答	15	6.7	13.3	60.0	6.7	13.3	20.0
F2 年代別							
20代	98	3.1	23.5	71.4	1.0	1.0	26.5
30代	165	9.1	22.4	60.6	4.2	3.6	31.5
40代	182	5.5	28.6	57.1	4.9	3.8	34.1
50代	216	12.0	22.7	49.1	8.8	7.4	34.7
60代	262	8.4	26.3	52.7	5.0	7.6	34.7
70歳以上	198	8.1	23.2	44.4	9.6	14.6	31.3
無回答	14	7.1	7.1	64.3	-	21.4	14.3
F1・F2 性・年代別							
男性							
20代	28	3.6	25.0	67.9	-	3.6	28.6
30代	57	10.5	26.3	52.6	5.3	5.3	36.8
40代	74	2.7	25.7	63.5	4.1	4.1	28.4
50代	87	9.2	20.7	50.6	11.5	8.0	29.9
60代	112	9.8	29.5	49.1	8.0	3.6	39.3
70歳以上	82	3.7	23.2	54.9	11.0	7.3	26.8
女性							
20代	70	2.9	22.9	72.9	1.4	-	25.7
30代	108	8.3	20.4	64.8	3.7	2.8	28.7
40代	108	7.4	30.6	52.8	5.6	3.7	38.0
50代	129	14.0	24.0	48.1	7.0	7.0	38.0
60代	149	7.4	24.2	55.0	2.7	10.7	31.5
70歳以上	112	10.7	23.2	37.5	8.0	20.5	33.9
無回答	19	10.5	10.5	57.9	5.3	15.8	21.1
F3 未婚別							
結婚している	878	9.2	24.8	53.0	6.3	6.7	34.1
結婚していたが、離別・死別した	104	6.7	25.0	41.3	10.6	16.3	31.7
結婚していない	136	2.2	22.8	71.3	1.5	2.2	25.0
無回答	17	11.8	11.8	58.8	-	17.6	23.5
既婚(計)	982	9.0	24.8	51.7	6.7	7.7	33.8
問12 職業別(大分類)							
自営業・家族従業者	124	5.6	32.3	52.4	4.0	5.6	37.9
常勤の勤め人	338	9.2	21.9	58.9	5.9	4.1	31.1
非常勤の勤め人	190	8.9	25.3	53.2	5.3	7.4	34.2
無職	451	8.4	24.2	52.5	6.4	8.4	32.6
その他	5	-	40.0	40.0	20.0	-	40.0
無回答	27	-	14.8	40.7	11.1	33.3	14.8
F6 家族構成別							
一人暮らし	112	6.3	24.1	50.0	6.3	13.4	30.4
配偶者	303	7.3	27.4	51.5	6.6	7.3	34.7
二世帯	565	8.5	23.9	56.1	6.2	5.3	32.4
三世帯以上	123	8.9	21.1	56.1	4.9	8.9	30.1
その他	22	22.7	22.7	50.0	-	4.5	45.5
無回答	10	-	10.0	60.0	-	30.0	10.0
F7 子どもの有無別							
いる	877	9.6	25.7	50.6	6.6	7.5	35.2
いない	240	3.3	20.4	67.5	3.3	5.4	23.8
無回答	18	5.6	16.7	50.0	11.1	16.7	22.2
F8 末子の成長段階別							
就学前	107	11.2	23.4	60.7	3.7	0.9	34.6
小中学生	111	4.5	27.0	55.9	7.2	5.4	31.5
高校・大学・大学院生	92	16.3	22.8	54.3	3.3	3.3	39.1
社会人	558	9.0	26.7	47.1	7.3	9.9	35.7
無回答	9	22.2	-	44.4	22.2	11.1	22.2
問13 勤務地別							
八王子市内	246	11.8	23.2	58.5	2.4	4.1	35.0
八王子市外	271	7.0	22.9	55.7	8.5	5.9	29.9
無回答	11	-	27.3	45.5	9.1	18.2	27.3
F1・問13 性・勤務地別							
男性							
八王子市内	81	13.6	14.8	61.7	3.7	6.2	28.4
八王子市外	163	6.7	25.2	53.4	9.8	4.9	31.9
無回答	4	-	25.0	50.0	25.0	-	25.0
女性							
八王子市内	162	11.1	27.8	56.2	1.9	3.1	38.9
八王子市外	107	7.5	19.6	58.9	6.5	7.5	27.1
無回答	7	-	28.6	42.9	-	28.6	28.6

(%)
男女共同参画に関する市民意識・実態調査

集計表 20

問8 あなたは今までに、次のような行為を、配偶者又は交際相手にしたり、あるいは配偶者又は交際相手から受けたりしたことがありますか。

(イ) 交友関係や電話を細かく監視する

< A 自分でしたことがある >

	該当数	何度もした	一、二度した	全くしたことがない	わからない	無回答	した(計)
【総数】	1135	1.1	10.3	78.0	3.4	7.1	11.5
F1 性別							
男性	442	0.7	6.6	83.5	4.3	5.0	7.2
女性	678	1.5	12.8	74.5	2.9	8.3	14.3
無回答	15	-	6.7	73.3	-	20.0	6.7
F2 年代別							
20代	98	4.1	16.3	78.6	1.0	-	20.4
30代	165	2.4	17.6	74.5	1.8	3.6	20.0
40代	182	0.5	11.0	79.1	4.9	4.4	11.5
50代	216	0.5	7.4	82.9	3.2	6.0	7.9
60代	262	0.8	9.5	79.4	3.1	7.3	10.3
70歳以上	198	0.5	5.1	72.7	5.6	16.2	5.6
無回答	14	-	7.1	71.4	-	21.4	7.1
F1・F2 性・年代別							
男性 20代	28	-	14.3	85.7	-	-	14.3
男性 30代	57	1.8	15.8	77.2	-	5.3	17.5
男性 40代	74	1.4	5.4	81.1	8.1	4.1	6.8
男性 50代	87	-	4.6	88.5	1.1	5.7	4.6
男性 60代	112	-	5.4	84.8	5.4	4.5	5.4
男性 70歳以上	82	1.2	2.4	81.7	7.3	7.3	3.7
女性 20代	70	5.7	17.1	75.7	1.4	-	22.9
女性 30代	108	2.8	18.5	73.1	2.8	2.8	21.3
女性 40代	108	-	14.8	77.8	2.8	4.6	14.8
女性 50代	129	0.8	9.3	79.1	4.7	6.2	10.1
女性 60代	149	1.3	12.8	75.2	1.3	9.4	14.1
女性 70歳以上	112	-	7.1	66.1	4.5	22.3	7.1
無回答	19	-	5.3	73.7	-	21.1	5.3
F3 未既婚別							
結婚している	878	1.1	9.5	78.9	3.8	6.7	10.6
結婚していたが、離別・死別した	104	-	12.5	66.3	4.8	16.3	12.5
結婚していない	136	2.2	14.7	80.9	0.7	1.5	16.9
無回答	17	-	5.9	76.5	-	17.6	5.9
既婚(計)	982	1.0	9.8	77.6	3.9	7.7	10.8
問12 職業別(大分類)							
自営業・家族従業者	124	0.8	7.3	81.5	6.5	4.0	8.1
常勤の勤め人	338	1.8	10.4	81.7	3.0	3.3	12.1
非常勤の勤め人	190	-	14.7	75.8	3.2	6.3	14.7
無職	451	1.1	9.8	76.5	3.1	9.5	10.9
その他	5	-	-	80.0	20.0	-	-
無回答	27	3.7	3.7	55.6	-	37.0	7.4
F6 家族構成別							
一人暮らし	112	0.9	16.1	66.1	4.5	12.5	17.0
配偶者	303	0.3	8.9	80.5	3.3	6.9	9.2
二世帯	565	1.4	9.0	80.5	3.9	5.1	10.4
三世帯以上	123	1.6	14.6	70.7	1.6	11.4	16.3
その他	22	4.5	9.1	86.4	-	-	13.6
無回答	10	-	10.0	60.0	-	30.0	10.0
F7 子どもの有無別							
いる	877	1.0	9.4	78.1	3.9	7.6	10.4
いない	240	1.7	14.2	79.2	1.3	3.8	15.8
無回答	18	-	5.6	55.6	11.1	27.8	5.6
F8 未子の成長段階別							
就学前	107	2.8	16.8	78.5	1.9	-	19.6
小中学生	111	1.8	9.0	78.4	3.6	7.2	10.8
高校・大学・大学院生	92	1.1	13.0	79.3	2.2	4.3	14.1
社会人	558	0.5	7.3	78.1	4.3	9.7	7.9
無回答	9	-	11.1	55.6	22.2	11.1	11.1
問13 勤務地別							
八王子市内	246	1.2	13.0	79.3	2.8	3.7	14.2
八王子市外	271	0.7	11.1	80.1	3.3	4.8	11.8
無回答	11	9.1	9.1	72.7	-	9.1	18.2
F1・問13 性・勤務地別							
男性	248	0.8	6.9	85.1	3.2	4.0	7.7
八王子市内	81	1.2	4.9	86.4	2.5	4.9	6.2
八王子市外	163	0.6	7.4	84.7	3.7	3.7	8.0
無回答	4	-	25.0	75.0	-	-	25.0
女性	276	1.4	16.7	74.3	2.9	4.7	18.1
八王子市内	162	1.2	17.3	75.3	3.1	3.1	18.5
八王子市外	107	0.9	16.8	72.9	2.8	6.5	17.8
無回答	7	14.3	-	71.4	-	14.3	14.3

(%)
男女共同参画に関する市民意識・実態調査

集計表 21

問8 あなたは今までに、次のような行為を、配偶者又は交際相手にしたり、あるいは配偶者又は交際相手から受けたりしたことがありますか。
(ウ)「自分が家にいる時は、外出しないように」という

< A 自分でしたことがある >

	該当数	何度もした	一、二度した	全くしたことがない	わからない	無回答	した(計)
【総数】	1135	1.2	3.0	84.8	3.6	7.4	4.2
F1 性別							
男性	442	1.4	2.3	86.7	4.5	5.2	3.6
女性	678	1.2	3.4	83.9	2.9	8.6	4.6
無回答	15	-	6.7	66.7	6.7	20.0	6.7
F2 年代別							
20代	98	-	1.0	99.0	-	-	1.0
30代	165	1.2	2.4	92.7	0.6	3.0	3.6
40代	182	1.1	2.7	91.8	1.1	3.3	3.8
50代	216	2.3	3.7	82.4	3.7	7.9	6.0
60代	262	0.8	1.9	83.6	5.3	8.4	2.7
70歳以上	198	1.5	4.5	70.2	8.1	15.7	6.1
無回答	14	-	14.3	64.3	-	21.4	14.3
F1・F2 性・年代別							
男性 20代	28	-	-	100.0	-	-	-
男性 30代	57	1.8	1.8	89.5	1.8	5.3	3.5
男性 40代	74	2.7	1.4	90.5	1.4	4.1	4.1
男性 50代	87	1.1	3.4	81.6	5.7	8.0	4.6
男性 60代	112	0.9	2.7	86.6	6.3	3.6	3.6
男性 70歳以上	82	1.2	1.2	82.9	7.3	7.3	2.4
女性 20代	70	-	1.4	98.6	-	-	1.4
女性 30代	108	0.9	2.8	94.4	-	1.9	3.7
女性 40代	108	-	3.7	92.6	0.9	2.8	3.7
女性 50代	129	3.1	3.9	82.9	2.3	7.8	7.0
女性 60代	149	0.7	1.3	81.2	4.7	12.1	2.0
女性 70歳以上	112	1.8	7.1	61.6	8.0	21.4	8.9
無回答	19	-	10.5	63.2	5.3	21.1	10.5
F3 未婚別							
結婚している	878	1.4	3.3	84.6	3.6	7.1	4.7
結婚していたが、離別・死別した	104	1.0	2.9	74.0	6.7	15.4	3.8
結婚していない	136	-	0.7	96.3	0.7	2.2	0.7
無回答	17	5.9	5.9	64.7	5.9	17.6	11.8
既婚(計)	982	1.3	3.3	83.5	4.0	7.9	4.6
問12 職業別(大分類)							
自営業・家族従業者	124	4.0	4.0	82.3	4.8	4.8	8.1
常勤の勤め人	338	0.3	2.7	90.2	3.0	3.8	3.0
非常勤の勤め人	190	0.5	1.6	88.4	2.1	7.4	2.1
無職	451	1.3	3.5	82.0	4.0	9.1	4.9
その他	5	-	-	80.0	20.0	-	-
無回答	27	3.7	3.7	48.1	7.4	37.0	7.4
F6 家族構成別							
一人暮らし	112	-	0.9	78.6	8.0	12.5	0.9
配偶者	303	1.0	2.6	83.8	4.3	8.3	3.6
二世帯	565	1.2	2.8	88.1	2.5	5.3	4.1
三世帯以上	123	3.3	5.7	78.0	4.1	8.9	8.9
その他	22	-	4.5	90.9	-	4.5	4.5
無回答	10	-	10.0	60.0	-	30.0	10.0
F7 子どもの有無別							
いる	877	1.4	3.3	83.4	4.1	7.9	4.7
いない	240	0.4	1.7	92.1	1.7	4.2	2.1
無回答	18	5.6	5.6	55.6	5.6	27.8	11.1
F8 未子の成長段階別							
就学前	107	-	1.9	98.1	-	-	1.9
小中学生	111	0.9	2.7	90.1	1.8	4.5	3.6
高校・大学・大学院生	92	3.3	3.3	89.1	1.1	3.3	6.5
社会人	558	1.4	3.8	78.3	5.7	10.8	5.2
無回答	9	-	-	77.8	11.1	11.1	-
問13 勤務地別							
八王子市内	246	0.4	2.0	89.0	3.7	4.9	2.4
八王子市外	271	0.4	2.6	90.0	1.8	5.2	3.0
無回答	11	-	-	90.9	-	9.1	-
F1・問13 性・勤務地別							
男性	248	0.4	1.6	89.1	4.0	4.8	2.0
八王子市内	81	-	1.2	87.7	6.2	4.9	1.2
八王子市外	163	0.6	1.8	89.6	3.1	4.9	2.5
無回答	4	-	-	100.0	-	-	-
女性	276	0.4	2.9	89.9	1.4	5.4	3.3
八王子市内	162	0.6	2.5	89.5	2.5	4.9	3.1
八王子市外	107	-	3.7	90.7	-	5.6	3.7
無回答	7	-	-	85.7	-	14.3	-

(%)
男女共同参画に関する市民意識・実態調査

集計表 22

問8 あなたは今までに、次のような行為を、配偶者又は交際相手にしたり、あるいは配偶者又は交際相手から受けたりしたことがありますか。

(工)「誰のおかげで食べていられるのか」という

< A 自分でしたことがある >

	該当数	何度もした	一、二度した	全くしたことがない	わからない	無回答	した(計)
【総数】	1135	2.0	6.3	82.6	1.6	7.6	8.3
F1 性別							
男性	442	4.1	10.4	78.5	2.3	4.8	14.5
女性	678	0.7	3.5	85.4	1.2	9.1	4.3
無回答	15	-	6.7	73.3	-	20.0	6.7
F2 年代別							
20代	98	1.0	4.1	94.9	-	-	5.1
30代	165	1.8	6.1	88.5	0.6	3.0	7.9
40代	182	2.7	7.1	84.1	2.2	3.8	9.9
50代	216	3.7	6.5	81.0	1.9	6.9	10.2
60代	262	1.5	6.1	82.4	0.8	9.2	7.6
70歳以上	198	0.5	6.1	73.7	3.5	16.2	6.6
無回答	14	7.1	14.3	57.1	-	21.4	21.4
F1・F2 性・年代別							
男性 20代	28	-	3.6	96.4	-	-	3.6
男性 30代	57	3.5	10.5	78.9	1.8	5.3	14.0
男性 40代	74	5.4	13.5	74.3	2.7	4.1	18.9
男性 50代	87	9.2	11.5	70.1	2.3	6.9	20.7
男性 60代	112	1.8	9.8	83.0	1.8	3.6	11.6
男性 70歳以上	82	1.2	9.8	79.3	3.7	6.1	11.0
女性 20代	70	1.4	4.3	94.3	-	-	5.7
女性 30代	108	0.9	3.7	93.5	-	1.9	4.6
女性 40代	108	0.9	2.8	90.7	1.9	3.7	3.7
女性 50代	129	-	3.1	88.4	1.6	7.0	3.1
女性 60代	149	1.3	3.4	81.9	-	13.4	4.7
女性 70歳以上	112	-	3.6	69.6	3.6	23.2	3.6
無回答	19	5.3	10.5	63.2	-	21.1	15.8
F3 未婚別							
結婚している	878	2.6	6.6	82.3	1.0	7.4	9.2
結婚していたが、離別・死別した	104	-	2.9	75.0	6.7	15.4	2.9
結婚していない	136	-	6.6	90.4	1.5	1.5	6.6
無回答	17	-	5.9	76.5	-	17.6	5.9
既婚(計)	982	2.3	6.2	81.6	1.6	8.2	8.6
問12 職業別(大分類)							
自営業・家族従業者	124	4.0	8.1	83.9	0.8	3.2	12.1
常勤の勤め人	338	4.1	8.3	82.0	1.8	3.8	12.4
非常勤の勤め人	190	0.5	4.2	87.9	-	7.4	4.7
無職	451	0.4	5.3	82.5	1.8	10.0	5.8
その他	5	-	-	80.0	20.0	-	-
無回答	27	3.7	3.7	48.1	7.4	37.0	7.4
F6 家族構成別							
一人暮らし	112	0.9	6.3	75.9	4.5	12.5	7.1
配偶者	303	0.7	6.3	83.2	1.3	8.6	6.9
二世帯	565	2.5	6.5	84.1	1.2	5.7	9.0
三世帯以上	123	4.1	4.1	81.3	1.6	8.9	8.1
その他	22	-	9.1	86.4	-	4.5	9.1
無回答	10	10.0	10.0	60.0	-	20.0	20.0
F7 子どもの有無別							
いる	877	2.3	6.5	81.4	1.5	8.3	8.8
いない	240	0.8	5.0	88.8	1.7	3.8	5.8
無回答	18	5.6	11.1	55.6	5.6	22.2	16.7
F8 未子の成長段階別							
就学前	107	4.7	6.5	88.8	-	-	11.2
小中学生	111	1.8	9.0	82.0	1.8	5.4	10.8
高校・大学・大学院生	92	4.3	4.3	85.9	1.1	4.3	8.7
社会人	558	1.6	6.5	79.0	1.8	11.1	8.1
無回答	9	-	-	88.9	-	11.1	-
問13 勤務地別							
八王子市内	246	1.2	4.9	87.0	0.8	6.1	6.1
八王子市外	271	4.1	8.9	81.5	1.5	4.1	12.9
無回答	11	9.1	-	81.8	-	9.1	9.1
F1・問13 性・勤務地別							
男性	248	4.8	10.1	79.0	1.6	4.4	14.9
八王子市内	81	2.5	7.4	82.7	-	7.4	9.9
八王子市外	163	5.5	11.7	77.3	2.5	3.1	17.2
無回答	4	25.0	-	75.0	-	-	25.0
女性	276	1.1	4.0	88.4	0.7	5.8	5.1
八王子市内	162	0.6	3.7	88.9	1.2	5.6	4.3
八王子市外	107	1.9	4.7	87.9	-	5.6	6.5
無回答	7	-	-	85.7	-	14.3	-

(%)
男女共同参画に関する市民意識・実態調査

集計表 23

問8 あなたは今までに、次のような行為を、配偶者又は交際相手にしたり、あるいは配偶者又は交際相手から受けたりしたことがありますか。

(オ) 避妊に協力しない

< A 自分でしたことがある >

	該当数	何度もし た	一、二度 した	全くした ことがな い	わから ない	無回答	した (計)
【総数】	1135	4.4	4.6	70.2	11.2	9.6	9.0
F1 性別							
男性	442	6.3	7.5	66.3	13.8	6.1	13.8
女性	678	2.9	2.4	73.5	9.6	11.7	5.3
無回答	15	13.3	20.0	40.0	6.7	20.0	33.3
F2 年代別							
20代	98	2.0	4.1	84.7	9.2	-	6.1
30代	165	3.6	3.0	83.6	6.7	3.0	6.7
40代	182	3.3	2.2	78.0	11.5	4.9	5.5
50代	216	5.1	4.6	71.3	9.7	9.3	9.7
60代	262	4.6	7.3	63.4	11.1	13.7	11.8
70歳以上	198	4.5	5.1	54.5	17.7	18.2	9.6
無回答	14	28.6	-	42.9	7.1	21.4	28.6
F1・F2 性・年代別							
男性 20代	28	-	10.7	78.6	10.7	-	10.7
男性 30代	57	5.3	7.0	71.9	10.5	5.3	12.3
男性 40代	74	4.1	4.1	73.0	14.9	4.1	8.1
男性 50代	87	6.9	6.9	66.7	11.5	8.0	13.8
男性 60代	112	8.9	9.8	64.3	10.7	6.3	18.8
男性 70歳以上	82	6.1	7.3	54.9	23.2	8.5	13.4
女性 20代	70	2.9	1.4	87.1	8.6	-	4.3
女性 30代	108	2.8	0.9	89.8	4.6	1.9	3.7
女性 40代	108	2.8	0.9	81.5	9.3	5.6	3.7
女性 50代	129	3.9	3.1	74.4	8.5	10.1	7.0
女性 60代	149	1.3	4.7	63.1	11.4	19.5	6.0
女性 70歳以上	112	3.6	1.8	55.4	14.3	25.0	5.4
無回答	19	21.1	15.8	36.8	5.3	21.1	36.8
F3 未婚別							
結婚している	878	4.2	4.6	71.0	10.7	9.6	8.8
結婚していたが、離別・死別した	104	4.8	5.8	51.9	19.2	18.3	10.6
結婚していない	136	4.4	3.7	81.6	8.1	2.2	8.1
無回答	17	11.8	5.9	52.9	11.8	17.6	17.6
既婚(計)	982	4.3	4.7	68.9	11.6	10.5	9.0
問12 職業別(大分類)							
自営業・家族従業者	124	6.5	3.2	74.2	9.7	6.5	9.7
常勤の勤め人	338	5.0	6.2	72.2	11.8	4.7	11.2
非常勤の勤め人	190	4.7	0.5	74.2	10.5	10.0	5.3
無職	451	3.5	5.5	68.1	11.5	11.3	9.1
その他	5	-	-	20.0	40.0	40.0	-
無回答	27	-	3.7	44.4	3.7	48.1	3.7
F6 家族構成別							
一人暮らし	112	5.4	5.4	58.9	13.4	17.0	10.7
配偶者	303	4.3	5.0	66.7	12.2	11.9	9.2
二世帯	565	4.1	4.4	74.3	10.6	6.5	8.5
三世帯以上	123	4.1	4.1	71.5	10.6	9.8	8.1
その他	22	4.5	4.5	77.3	4.5	9.1	9.1
無回答	10	20.0	-	40.0	10.0	30.0	20.0
F7 子どもの有無別							
いる	877	4.4	5.0	68.3	11.9	10.4	9.5
いない	240	3.8	3.3	80.0	7.5	5.4	7.1
無回答	18	11.1	-	33.3	27.8	27.8	11.1
F8 未子の成長段階別							
就学前	107	0.9	2.8	87.9	8.4	-	3.7
小中学生	111	3.6	2.7	78.4	9.0	6.3	6.3
高校・大学・大学院生	92	3.3	2.2	83.7	7.6	3.3	5.4
社会人	558	5.4	6.5	60.2	13.8	14.2	11.8
無回答	9	11.1	-	55.6	11.1	22.2	11.1
問13 勤務地別							
八王子市内	246	5.7	2.4	71.5	12.6	7.7	8.1
八王子市外	271	4.1	5.9	74.9	9.6	5.5	10.0
無回答	11	9.1	-	54.5	27.3	9.1	9.1
F1・問13 性・勤務地別							
男性	248	7.3	7.7	66.9	12.9	5.2	14.9
八王子市内	81	11.1	3.7	65.4	13.6	6.2	14.8
八王子市外	163	5.5	9.8	68.1	11.7	4.9	15.3
無回答	4	-	-	50.0	50.0	-	-
女性	276	2.5	1.1	78.3	10.1	8.0	3.6
八王子市内	162	2.5	1.9	74.7	12.3	8.6	4.3
八王子市外	107	1.9	-	85.0	6.5	6.5	1.9
無回答	7	14.3	-	57.1	14.3	14.3	14.3

(%)
男女共同参画に関する市民意識・実態調査

集計表 24

問8 あなたは今までに、次のような行為を、配偶者又は交際相手にしたり、あるいは配偶者又は交際相手から受けたりしたことがありますか。

(カ) 性的な行為を強要する
< A 自分でしたことがある >

	該当数	何度もした	一、二度した	全くしたことがない	わからない	無回答	した(計)
【総数】	1135	1.9	6.3	77.0	6.0	8.7	8.3
F1 性別							
男性	442	3.8	12.4	69.5	8.8	5.4	16.3
女性	678	0.7	2.5	82.2	4.0	10.6	3.2
無回答	15	-	-	66.7	13.3	20.0	-
F2 年代別							
20代	98	-	6.1	90.8	3.1	-	6.1
30代	165	3.6	5.5	84.8	2.4	3.6	9.1
40代	182	0.5	5.5	83.5	6.6	3.8	6.0
50代	216	1.9	6.5	78.7	4.6	8.3	8.3
60代	262	2.7	6.1	73.3	7.3	10.7	8.8
70歳以上	198	1.5	8.1	61.6	10.1	18.7	9.6
無回答	14	7.1	7.1	64.3	-	21.4	14.3
F1・F2 性・年代別							
男性 20代	28	-	10.7	78.6	10.7	-	10.7
男性 30代	57	8.8	12.3	68.4	5.3	5.3	21.1
男性 40代	74	1.4	12.2	71.6	10.8	4.1	13.5
男性 50代	87	2.3	13.8	72.4	4.6	6.9	16.1
男性 60代	112	5.4	12.5	67.0	10.7	4.5	17.9
男性 70歳以上	82	2.4	12.2	65.9	11.0	8.5	14.6
女性 20代	70	-	4.3	95.7	-	-	4.3
女性 30代	108	0.9	1.9	93.5	0.9	2.8	2.8
女性 40代	108	-	0.9	91.7	3.7	3.7	0.9
女性 50代	129	1.6	1.6	82.9	4.7	9.3	3.1
女性 60代	149	0.7	1.3	78.5	4.0	15.4	2.0
女性 70歳以上	112	0.9	5.4	58.9	8.9	25.9	6.3
無回答	19	5.3	5.3	57.9	10.5	21.1	10.5
F3 未婚別							
結婚している	878	2.2	6.6	76.5	6.3	8.4	8.8
結婚していたが、離別・死別した	104	2.9	5.8	65.4	8.7	17.3	8.7
結婚していない	136	-	5.9	88.2	2.9	2.9	5.9
無回答	17	-	-	82.4	-	17.6	-
既婚(計)	982	2.2	6.5	75.4	6.5	9.4	8.8
問12 職業別(大分類)							
自営業・家族従業者	124	4.8	5.6	69.4	12.9	7.3	10.5
常勤の勤め人	338	2.7	10.1	79.3	4.1	3.8	12.7
非常勤の勤め人	190	1.1	1.6	84.7	5.8	6.8	2.6
無職	451	0.7	5.8	76.7	5.5	11.3	6.4
その他	5	-	20.0	20.0	20.0	40.0	20.0
無回答	27	7.4	3.7	44.4	3.7	40.7	11.1
F6 家族構成別							
一人暮らし	112	3.6	3.6	73.2	7.1	12.5	7.1
配偶者	303	1.7	6.9	74.9	7.3	9.2	8.6
二世帯	565	1.9	7.3	77.9	6.0	6.9	9.2
三世帯以上	123	1.6	4.9	79.7	3.3	10.6	6.5
その他	22	-	-	90.9	-	9.1	-
無回答	10	-	-	70.0	-	30.0	-
F7 子どもの有無別							
いる	877	2.3	6.8	75.0	6.5	9.4	9.1
いない	240	0.8	5.0	85.4	3.8	5.0	5.8
無回答	18	-	-	61.1	11.1	27.8	-
F8 未子の成長段階別							
就学前	107	3.7	6.5	86.9	2.8	-	10.3
小中学生	111	0.9	5.4	84.7	3.6	5.4	6.3
高校・大学・大学院生	92	1.1	4.3	87.0	2.2	5.4	5.4
社会人	558	2.5	7.7	68.8	8.4	12.5	10.2
無回答	9	-	-	77.8	11.1	11.1	-
問13 勤務地別							
八王子市内	246	1.2	4.5	84.1	4.5	5.7	5.7
八王子市外	271	2.6	9.6	79.0	4.8	4.1	12.2
無回答	11	9.1	-	72.7	9.1	9.1	9.1
F1・問13 性・勤務地別							
男性	248	4.0	14.1	71.0	6.9	4.0	18.1
八王子市内	81	2.5	13.6	71.6	6.2	6.2	16.0
八王子市外	163	4.3	14.7	70.6	7.4	3.1	19.0
無回答	4	25.0	-	75.0	-	-	25.0
女性	276	0.4	0.7	90.2	2.9	5.8	1.1
八王子市内	162	0.6	-	90.1	3.7	5.6	0.6
八王子市外	107	-	1.9	91.6	0.9	5.6	1.9
無回答	7	-	-	71.4	14.3	14.3	-

(%)
男女共同参画に関する市民意識・実態調査

集計表 25

問8 あなたは今までに、次のような行為を、配偶者又は交際相手にしたり、あるいは配偶者又は交際相手から受けたりしたことがありますか。

(キ) ポルノビデオやポルノ雑誌を無理やり見せる

< A 自分でしたことがある >

	該当数	何度もし た	一、二度 した	全くした ことがな い	わから ない	無回答	した (計)
【総数】	1135	0.2	2.5	87.1	2.0	8.2	2.6
F1 性別							
男性	442	-	5.9	86.7	2.7	4.8	5.9
女性	678	0.1	0.3	87.8	1.6	10.2	0.4
無回答	15	6.7	-	73.3	-	20.0	6.7
F2 年代別							
20代	98	-	-	100.0	-	-	-
30代	165	-	2.4	93.9	0.6	3.0	2.4
40代	182	-	1.1	91.2	4.4	3.3	1.1
50代	216	-	2.3	88.4	2.3	6.9	2.3
60代	262	-	4.2	84.4	0.8	10.7	4.2
70歳以上	198	0.5	2.5	75.3	3.5	18.2	3.0
無回答	14	7.1	7.1	64.3	-	21.4	14.3
F1・F2 性・年代別							
男性 20代	28	-	-	100.0	-	-	-
男性 30代	57	-	7.0	86.0	1.8	5.3	7.0
男性 40代	74	-	2.7	89.2	5.4	2.7	2.7
男性 50代	87	-	3.4	87.4	3.4	5.7	3.4
男性 60代	112	-	9.8	84.8	0.9	4.5	9.8
男性 70歳以上	82	-	6.1	82.9	3.7	7.3	6.1
女性 20代	70	-	-	100.0	-	-	-
女性 30代	108	-	-	98.1	-	1.9	-
女性 40代	108	-	-	92.6	3.7	3.7	-
女性 50代	129	-	1.6	89.1	1.6	7.8	1.6
女性 60代	149	-	-	83.9	0.7	15.4	-
女性 70歳以上	112	0.9	-	69.6	3.6	25.9	0.9
無回答	19	5.3	5.3	68.4	-	21.1	10.5
F3 未既婚別							
結婚している	878	0.1	3.0	87.2	1.8	7.9	3.1
結婚していたが、離別・死別した	104	-	-	76.0	5.8	18.3	-
結婚していない	136	-	1.5	96.3	0.7	1.5	1.5
無回答	17	5.9	-	76.5	-	17.6	5.9
既婚(計)	982	0.1	2.6	86.0	2.2	9.0	2.7
問12 職業別(大分類)							
自営業・家族従業者	124	-	4.0	87.1	4.0	4.8	4.0
常勤の勤め人	338	-	3.6	90.5	2.4	3.6	3.6
非常勤の勤め人	190	-	0.5	92.1	0.5	6.8	0.5
無職	451	0.4	1.8	85.4	1.6	10.9	2.2
その他	5	-	20.0	40.0	20.0	20.0	20.0
無回答	27	-	3.7	48.1	3.7	44.4	3.7
F6 家族構成別							
一人暮らし	112	-	0.9	80.4	5.4	13.4	0.9
配偶者	303	0.3	3.6	84.8	1.7	9.6	4.0
二世帯	565	-	2.1	90.4	1.8	5.7	2.1
三世帯以上	123	-	3.3	84.6	1.6	10.6	3.3
その他	22	-	-	95.5	-	4.5	-
無回答	10	10.0	-	60.0	-	30.0	10.0
F7 子どもの有無別							
いる	877	0.1	2.7	86.2	2.1	8.9	2.9
いない	240	-	1.7	92.9	1.3	4.2	1.7
無回答	18	5.6	-	55.6	11.1	27.8	5.6
F8 未子の成長段階別							
就学前	107	-	2.8	96.3	0.9	-	2.8
小中学生	111	-	-	92.8	2.7	4.5	-
高校・大学・大学院生	92	-	1.1	92.4	2.2	4.3	1.1
社会人	558	0.2	3.6	82.1	2.0	12.2	3.8
無回答	9	-	-	77.8	11.1	11.1	-
問13 勤務地別							
八王子市内	246	-	1.2	92.7	1.2	4.9	1.2
八王子市外	271	-	3.7	89.7	2.2	4.4	3.7
無回答	11	-	-	90.9	-	9.1	-
F1・問13 性・勤務地別							
男性	248	-	4.8	89.9	1.6	3.6	4.8
八王子市内	81	-	2.5	92.6	-	4.9	2.5
八王子市外	163	-	6.1	88.3	2.5	3.1	6.1
無回答	4	-	-	100.0	-	-	-
女性	276	-	0.4	92.0	1.8	5.8	0.4
八王子市内	162	-	0.6	92.6	1.9	4.9	0.6
八王子市外	107	-	-	91.6	1.9	6.5	-
無回答	7	-	-	85.7	-	14.3	-

(%)
男女共同参画に関する市民意識・実態調査

集計表 26

問8 あなたは今までに、次のような行為を、配偶者又は交際相手にしたり、あるいは配偶者又は交際相手から受けたりしたことがありますか。

(ク) 口ぎたなくのしる

< A 自分でしたことがある >

	該当数	何度もし た	一、二度 した	全くした ことがな い	わから ない	無回答	した (計)
【 総 数 】	1135	4.8	18.3	64.9	4.1	7.8	23.1
F 1 性別							
男性	442	5.7	19.5	65.8	3.8	5.2	25.1
女性	678	4.3	17.8	64.5	4.1	9.3	22.1
無回答	15	-	6.7	60.0	13.3	20.0	6.7
F 2 年代別							
20代	98	5.1	11.2	80.6	3.1	-	16.3
30代	165	7.9	18.8	66.7	3.6	3.0	26.7
40代	182	8.8	17.0	65.4	5.5	3.3	25.8
50代	216	3.7	23.1	63.9	3.2	6.0	26.9
60代	262	3.8	18.7	63.4	3.4	10.7	22.5
70歳以上	198	1.0	16.7	59.1	6.1	17.2	17.7
無回答	14	-	21.4	57.1	-	21.4	21.4
F 1・F 2 性・年代別							
男性 20代	28	-	17.9	78.6	3.6	-	17.9
男性 30代	57	12.3	15.8	64.9	1.8	5.3	28.1
男性 40代	74	9.5	14.9	67.6	5.4	2.7	24.3
男性 50代	87	4.6	21.8	65.5	2.3	5.7	26.4
男性 60代	112	5.4	20.5	66.1	3.6	4.5	25.9
男性 70歳以上	82	1.2	20.7	62.2	6.1	9.8	22.0
女性 20代	70	7.1	8.6	81.4	2.9	-	15.7
女性 30代	108	5.6	20.4	67.6	4.6	1.9	25.9
女性 40代	108	8.3	18.5	63.9	5.6	3.7	26.9
女性 50代	129	3.1	24.0	62.8	3.9	6.2	27.1
女性 60代	149	2.7	17.4	61.7	2.7	15.4	20.1
女性 70歳以上	112	0.9	14.3	57.1	5.4	22.3	15.2
無回答	19	-	15.8	52.6	10.5	21.1	15.8
F 3 未婚別							
結婚している	878	4.8	19.4	63.9	4.2	7.7	24.1
結婚していたが、離別・死別した	104	2.9	17.3	59.6	4.8	15.4	20.2
結婚していない	136	6.6	13.2	75.0	3.7	1.5	19.9
無回答	17	-	11.8	70.6	-	17.6	11.8
既婚(計)	982	4.6	19.1	63.4	4.3	8.6	23.7
問12 職業別(大分類)							
自営業・家族従業者	124	6.5	19.4	66.1	3.2	4.8	25.8
常勤の勤め人	338	5.6	17.5	68.6	4.7	3.6	23.1
非常勤の勤め人	190	5.3	17.9	65.8	4.2	6.8	23.2
無職	451	3.5	18.8	63.6	4.0	10.0	22.4
その他	5	20.0	20.0	20.0	20.0	20.0	40.0
無回答	27	-	18.5	37.0	-	44.4	18.5
F 6 家族構成別							
一人暮らし	112	4.5	16.1	59.8	7.1	12.5	20.5
配偶者	303	3.3	22.1	60.1	5.3	9.2	25.4
二世帯	565	6.0	17.0	67.8	3.5	5.7	23.0
三世帯以上	123	1.6	17.1	69.9	2.4	8.9	18.7
その他	22	13.6	22.7	59.1	-	4.5	36.4
無回答	10	-	10.0	60.0	-	30.0	10.0
F 7 子どもの有無別							
いる	877	4.8	19.7	62.9	4.2	8.3	24.5
いない	240	5.0	13.8	72.9	3.8	4.6	18.8
無回答	18	-	11.1	55.6	5.6	27.8	11.1
F 8 未子の成長段階別							
就学前	107	10.3	19.6	68.2	1.9	-	29.9
小中学生	111	4.5	22.5	63.1	5.4	4.5	27.0
高校・大学・大学院生	92	7.6	17.4	65.2	5.4	4.3	25.0
社会人	558	3.4	19.7	61.8	3.8	11.3	23.1
無回答	9	-	11.1	44.4	33.3	11.1	11.1
問13 勤務地別							
八王子市内	246	6.9	12.6	71.1	4.1	5.3	19.5
八王子市外	271	4.4	21.8	64.6	5.2	4.1	26.2
無回答	11	-	27.3	63.6	-	9.1	27.3
F 1・問13 性・勤務地別							
男性	248	6.0	18.5	66.9	4.8	3.6	24.6
八王子市内	81	12.3	4.9	74.1	3.7	4.9	17.3
八王子市外	163	3.1	24.5	63.8	5.5	3.1	27.6
無回答	4	-	50.0	50.0	-	-	50.0
女性	276	5.1	16.7	68.1	4.3	5.8	21.7
八王子市内	162	4.3	16.0	69.8	4.3	5.6	20.4
八王子市外	107	6.5	17.8	65.4	4.7	5.6	24.3
無回答	7	-	14.3	71.4	-	14.3	14.3

(%)
男女共同参画に関する市民意識・実態調査

集計表 27

問8 あなたは今までに、次のような行為を、配偶者又は交際相手にしたり、あるいは配偶者又は交際相手から受けたりしたことがありますか。

(ケ)大切にしているものを、わざと壊したり捨てたりする

< A 自分でしたことがある >

	該当数	何度もし た	一、二度 した	全くした ことがな い	わから ない	無回答	した (計)
【総数】	1135	0.4	4.9	85.6	1.5	7.5	5.4
F1 性別							
男性	442	0.5	4.1	88.0	2.5	5.0	4.5
女性	678	0.4	5.5	84.4	0.9	8.8	5.9
無回答	15	-	6.7	73.3	-	20.0	6.7
F2 年代別							
20代	98	1.0	5.1	93.9	-	-	6.1
30代	165	-	6.1	88.5	1.8	3.6	6.1
40代	182	0.5	6.0	87.9	2.7	2.7	6.6
50代	216	0.5	5.6	87.5	0.5	6.0	6.0
60代	262	0.4	3.4	85.5	1.1	9.5	3.8
70歳以上	198	-	4.0	76.8	2.5	16.7	4.0
無回答	14	7.1	7.1	64.3	-	21.4	14.3
F1・F2 性・年代別							
男性 20代	28	-	-	100.0	-	-	-
男性 30代	57	-	7.0	82.5	3.5	7.0	7.0
男性 40代	74	-	2.7	89.2	5.4	2.7	2.7
男性 50代	87	1.1	5.7	86.2	1.1	5.7	6.9
男性 60代	112	-	3.6	89.3	1.8	5.4	3.6
男性 70歳以上	82	-	3.7	87.8	2.4	6.1	3.7
女性 20代	70	1.4	7.1	91.4	-	-	8.6
女性 30代	108	-	5.6	91.7	0.9	1.9	5.6
女性 40代	108	0.9	8.3	87.0	0.9	2.8	9.3
女性 50代	129	-	5.4	88.4	-	6.2	5.4
女性 60代	149	0.7	3.4	82.6	0.7	12.8	4.0
女性 70歳以上	112	-	4.5	68.8	2.7	24.1	4.5
無回答	19	5.3	5.3	68.4	-	21.1	10.5
F3 未既婚別							
結婚している	878	0.5	4.7	86.2	1.6	7.1	5.1
結婚していたが、離別・死別した	104	-	5.8	75.0	1.9	17.3	5.8
結婚していない	136	0.7	5.9	91.2	0.7	1.5	6.6
無回答	17	-	5.9	76.5	-	17.6	5.9
既婚(計)	982	0.4	4.8	85.0	1.6	8.1	5.2
問12 職業別(大分類)							
自営業・家族従業者	124	-	6.5	84.7	4.0	4.8	6.5
常勤の勤め人	338	0.6	4.7	89.6	1.5	3.6	5.3
非常勤の勤め人	190	-	6.8	87.4	-	5.8	6.8
無職	451	0.4	4.0	84.3	1.3	10.0	4.4
その他	5	-	20.0	60.0	20.0	-	20.0
無回答	27	3.7	-	55.6	-	40.7	3.7
F6 家族構成別							
一人暮らし	112	0.9	5.4	80.4	1.8	11.6	6.3
配偶者	303	-	3.6	85.8	2.6	7.9	3.6
二世帯	565	0.5	5.5	87.6	1.1	5.3	6.0
三世帯以上	123	0.8	4.9	82.9	-	11.4	5.7
その他	22	-	4.5	86.4	4.5	4.5	4.5
無回答	10	-	10.0	60.0	-	30.0	10.0
F7 子どもの有無別							
いる	877	0.5	4.9	85.1	1.5	8.1	5.4
いない	240	0.4	5.0	89.6	1.3	3.8	5.4
無回答	18	-	5.6	61.1	5.6	27.8	5.6
F8 未子の成長段階別							
就学前	107	-	6.5	91.6	0.9	0.9	6.5
小中学生	111	0.9	6.3	84.7	3.6	4.5	7.2
高校・大学・大学院生	92	1.1	6.5	89.1	-	3.3	7.6
社会人	558	0.4	4.1	83.3	1.3	10.9	4.5
無回答	9	-	-	77.8	11.1	11.1	-
問13 勤務地別							
八王子市内	246	0.4	6.5	88.6	0.4	4.1	6.9
八王子市外	271	0.4	4.4	89.3	1.5	4.4	4.8
無回答	11	-	9.1	81.8	-	9.1	9.1
F1・問13 性・勤務地別							
男性	248	0.8	4.0	89.1	2.0	4.0	4.8
八王子市内	81	1.2	2.5	90.1	1.2	4.9	3.7
八王子市外	163	0.6	4.9	88.3	2.5	3.7	5.5
無回答	4	-	-	100.0	-	-	-
女性	276	-	6.9	88.4	-	4.7	6.9
八王子市内	162	-	8.6	87.7	-	3.7	8.6
八王子市外	107	-	3.7	90.7	-	5.6	3.7
無回答	7	-	14.3	71.4	-	14.3	14.3

(%)
男女共同参画に関する市民意識・実態調査

集計表 28

問8 あなたは今までに、次のような行為を、配偶者又は交際相手にしたり、あるいは配偶者又は交際相手から受けたりしたことがありますか。

(コ) なるべくふりをしておどす

< A 自分でしたことがある >

	該当数	何度もした	一、二度した	全くしたことがない	わからない	無回答	した(計)
【総数】	1135	1.5	7.9	81.1	2.1	7.3	9.4
F1 性別							
男性	442	2.9	12.2	77.1	3.4	4.3	15.2
女性	678	0.6	5.2	84.1	1.2	9.0	5.8
無回答	15	-	6.7	66.7	6.7	20.0	6.7
F2 年代別							
20代	98	-	5.1	94.9	-	-	5.1
30代	165	2.4	9.7	83.0	1.8	3.0	12.1
40代	182	2.2	6.0	86.3	2.2	3.3	8.2
50代	216	2.3	11.6	78.2	1.9	6.0	13.9
60代	262	1.1	6.9	81.7	1.1	9.2	8.0
70歳以上	198	0.5	7.1	71.7	4.5	16.2	7.6
無回答	14	-	7.1	64.3	7.1	21.4	7.1
F1・F2 性・年代別							
男性 20代	28	-	7.1	92.9	-	-	7.1
男性 30代	57	5.3	14.0	73.7	1.8	5.3	19.3
男性 40代	74	4.1	8.1	82.4	2.7	2.7	12.2
男性 50代	87	4.6	18.4	67.8	3.4	5.7	23.0
男性 60代	112	1.8	11.6	80.4	1.8	4.5	13.4
男性 70歳以上	82	1.2	11.0	75.6	7.3	4.9	12.2
女性 20代	70	-	4.3	95.7	-	-	4.3
女性 30代	108	0.9	7.4	88.0	1.9	1.9	8.3
女性 40代	108	0.9	4.6	88.9	1.9	3.7	5.6
女性 50代	129	0.8	7.0	85.3	0.8	6.2	7.8
女性 60代	149	0.7	3.4	82.6	0.7	12.8	4.0
女性 70歳以上	112	-	4.5	69.6	1.8	24.1	4.5
無回答	19	-	5.3	63.2	10.5	21.1	5.3
F3 未既婚別							
結婚している	878	1.8	8.1	81.2	1.9	6.9	9.9
結婚していたが、離別・死別した	104	-	11.5	66.3	5.8	16.3	11.5
結婚していない	136	0.7	4.4	92.6	0.7	1.5	5.1
無回答	17	-	5.9	76.5	-	17.6	5.9
既婚(計)	982	1.6	8.5	79.6	2.3	7.9	10.1
問12 職業別(大分類)							
自営業・家族従業者	124	4.0	8.9	79.0	4.0	4.0	12.9
常勤の勤め人	338	2.1	10.4	82.8	1.5	3.3	12.4
非常勤の勤め人	190	0.5	4.7	87.9	0.5	6.3	5.3
無職	451	0.7	7.1	80.0	2.4	9.8	7.8
その他	5	-	-	80.0	20.0	-	-
無回答	27	3.7	11.1	40.7	3.7	40.7	14.8
F6 家族構成別							
一人暮らし	112	1.8	8.0	73.2	5.4	11.6	9.8
配偶者	303	1.3	7.9	80.5	2.6	7.6	9.2
二世帯	565	1.2	8.3	83.4	1.6	5.5	9.6
三世帯以上	123	2.4	6.5	79.7	0.8	10.6	8.9
その他	22	-	4.5	90.9	-	4.5	4.5
無回答	10	10.0	10.0	60.0	-	20.0	20.0
F7 子どもの有無別							
いる	877	1.6	8.6	79.7	2.2	8.0	10.1
いない	240	0.8	5.8	87.9	1.7	3.8	6.7
無回答	18	5.6	5.6	61.1	5.6	22.2	11.1
F8 未子の成長段階別							
就学前	107	2.8	10.3	84.1	1.9	0.9	13.1
小中学生	111	1.8	8.1	82.9	2.7	4.5	9.9
高校・大学・大学院生	92	2.2	7.6	87.0	-	3.3	9.8
社会人	558	1.3	8.6	77.2	2.2	10.8	9.9
無回答	9	-	-	66.7	22.2	11.1	-
問13 勤務地別							
八王子市内	246	1.6	7.3	86.6	-	4.5	8.9
八王子市外	271	1.5	9.2	83.4	1.8	4.1	10.7
無回答	11	-	9.1	72.7	9.1	9.1	9.1
F1・問13 性・勤務地別							
男性	248	3.2	12.1	78.6	2.4	3.6	15.3
八王子市内	81	4.9	8.6	81.5	-	4.9	13.6
八王子市外	163	2.5	13.5	77.9	3.1	3.1	16.0
無回答	4	-	25.0	50.0	25.0	-	25.0
女性	276	-	4.7	90.2	-	5.1	4.7
八王子市内	162	-	6.2	89.5	-	4.3	6.2
八王子市外	107	-	2.8	91.6	-	5.6	2.8
無回答	7	-	-	85.7	-	14.3	-

(%)
男女共同参画に関する市民意識・実態調査

集計表 29

問8 あなたは今までに、次のような行為を、配偶者又は交際相手にしたり、あるいは配偶者又は交際相手から受けたりしたことがありますか。

(サ) 包丁などの刃物でおどす

< A 自分でしたことがある >

	該当数	何度もした	一、二度した	全くしたことがない	わからない	無回答	した(計)
【総数】	1135	0.2	1.4	90.0	0.7	7.7	1.6
F1 性別							
男性	442	-	0.9	93.4	0.7	5.0	0.9
女性	678	0.3	1.8	88.1	0.7	9.1	2.1
無回答	15	-	-	80.0	-	20.0	-
F2 年代別							
20代	98	-	1.0	99.0	-	-	1.0
30代	165	0.6	3.6	92.7	-	3.0	4.2
40代	182	-	-	95.6	1.6	2.7	-
50代	216	-	3.2	90.3	-	6.5	3.2
60代	262	0.4	0.8	88.2	0.8	9.9	1.1
70歳以上	198	-	-	81.3	1.5	17.2	-
無回答	14	-	-	78.6	-	21.4	-
F1・F2 性・年代別							
男性 20代	28	-	-	100.0	-	-	-
男性 30代	57	-	1.8	93.0	-	5.3	1.8
男性 40代	74	-	-	95.9	1.4	2.7	-
男性 50代	87	-	3.4	90.8	-	5.7	3.4
男性 60代	112	-	-	93.8	0.9	5.4	-
男性 70歳以上	82	-	-	91.5	1.2	7.3	-
女性 20代	70	-	1.4	98.6	-	-	1.4
女性 30代	108	0.9	4.6	92.6	-	1.9	5.6
女性 40代	108	-	-	95.4	1.9	2.8	-
女性 50代	129	-	3.1	89.9	-	7.0	3.1
女性 60代	149	0.7	1.3	83.9	0.7	13.4	2.0
女性 70歳以上	112	-	-	74.1	1.8	24.1	-
無回答	19	-	-	78.9	-	21.1	-
F3 未既婚別							
結婚している	878	0.2	1.3	90.7	0.7	7.2	1.5
結婚していたが、離別・死別した	104	-	3.8	76.0	1.9	18.3	3.8
結婚していない	136	-	0.7	97.8	-	1.5	0.7
無回答	17	-	-	82.4	-	17.6	-
既婚(計)	982	0.2	1.5	89.1	0.8	8.4	1.7
問12 職業別(大分類)							
自営業・家族従業者	124	-	3.2	89.5	2.4	4.8	3.2
常勤の勤め人	338	0.3	0.6	95.3	0.3	3.6	0.9
非常勤の勤め人	190	-	2.1	91.6	0.5	5.8	2.1
無職	451	-	1.1	88.0	0.7	10.2	1.1
その他	5	-	-	80.0	-	20.0	-
無回答	27	3.7	3.7	51.9	-	40.7	7.4
F6 家族構成別							
一人暮らし	112	0.9	2.7	82.1	1.8	12.5	3.6
配偶者	303	-	0.7	89.8	1.0	8.6	0.7
二世帯	565	0.2	1.6	92.4	0.5	5.3	1.8
三世帯以上	123	-	0.8	88.6	-	10.6	0.8
その他	22	-	4.5	90.9	-	4.5	4.5
無回答	10	-	-	70.0	-	30.0	-
F7 子どもの有無別							
いる	877	0.2	1.6	89.2	0.7	8.3	1.8
いない	240	-	0.8	95.0	0.4	3.8	0.8
無回答	18	-	-	66.7	5.6	27.8	-
F8 未子の成長段階別							
就学前	107	0.9	1.9	97.2	-	-	2.8
小中学生	111	-	3.6	90.1	1.8	4.5	3.6
高校・大学・大学院生	92	-	-	96.7	-	3.3	-
社会人	558	0.2	1.4	86.4	0.5	11.5	1.6
無回答	9	-	-	77.8	11.1	11.1	-
問13 勤務地別							
八王子市内	246	-	2.4	93.1	-	4.5	2.4
八王子市外	271	0.4	-	94.8	0.7	4.1	0.4
無回答	11	-	-	90.9	-	9.1	-
F1・問13 性・勤務地別							
男性	248	-	0.8	95.2	0.4	3.6	0.8
八王子市内	81	-	2.5	92.6	-	4.9	2.5
八王子市外	163	-	-	96.3	0.6	3.1	-
無回答	4	-	-	100.0	-	-	-
女性	276	0.4	1.4	92.8	0.4	5.1	1.8
八王子市内	162	-	2.5	93.2	-	4.3	2.5
八王子市外	107	0.9	-	92.5	0.9	5.6	0.9
無回答	7	-	-	85.7	-	14.3	-

(%)
男女共同参画に関する市民意識・実態調査

集計表 30

問8 あなたは今までに、次のような行為を、配偶者又は交際相手にしたり、あるいは配偶者又は交際相手から受けたりしたことがありますか。

(シ) 殴ったり、けったり、ものを投げつける

< A 自分でしたことがある >

	該当数	何度もし た	一、二度 した	全くした ことがな い	わから ない	無回答	した (計)
【総数】	1135	1.9	12.6	76.3	1.8	7.5	14.4
F1 性別							
男性	442	2.5	14.5	76.0	2.3	4.8	17.0
女性	678	1.5	11.2	76.8	1.5	9.0	12.7
無回答	15	-	20.0	60.0	-	20.0	20.0
F2 年代別							
20代	98	3.1	9.2	86.7	1.0	-	12.2
30代	165	3.6	12.7	78.8	1.8	3.0	16.4
40代	182	2.7	17.0	76.4	1.1	2.7	19.8
50代	216	0.9	16.7	74.1	1.9	6.5	17.6
60代	262	1.5	9.2	77.9	1.9	9.5	10.7
70歳以上	198	0.5	9.6	70.7	2.5	16.7	10.1
無回答	14	-	21.4	57.1	-	21.4	21.4
F1・F2 性・年代別							
男性 20代	28	-	3.6	96.4	-	-	3.6
男性 30代	57	5.3	15.8	71.9	1.8	5.3	21.1
男性 40代	74	2.7	14.9	78.4	1.4	2.7	17.6
男性 50代	87	2.3	18.4	69.0	3.4	6.9	20.7
男性 60代	112	2.7	13.4	77.7	1.8	4.5	16.1
男性 70歳以上	82	1.2	14.6	74.4	3.7	6.1	15.9
女性 20代	70	4.3	11.4	82.9	1.4	-	15.7
女性 30代	108	2.8	11.1	82.4	1.9	1.9	13.9
女性 40代	108	2.8	18.5	75.0	0.9	2.8	21.3
女性 50代	129	-	15.5	77.5	0.8	6.2	15.5
女性 60代	149	0.7	5.4	78.5	2.0	13.4	6.0
女性 70歳以上	112	-	6.3	67.9	1.8	24.1	6.3
無回答	19	-	21.1	57.9	-	21.1	21.1
F3 未婚別							
結婚している	878	1.9	13.1	76.2	1.6	7.2	15.0
結婚していたが、離別・死別した	104	1.9	15.4	62.5	3.8	16.3	17.3
結婚していない	136	1.5	7.4	88.2	1.5	1.5	8.8
無回答	17	-	11.8	70.6	-	17.6	11.8
既婚(計)	982	1.9	13.3	74.7	1.8	8.1	15.3
問12 職業別(大分類)							
自営業・家族従業者	124	3.2	15.3	72.6	3.2	5.6	18.5
常勤の勤め人	338	2.1	13.9	79.0	1.5	3.6	16.0
非常勤の勤め人	190	2.6	11.1	80.0	0.5	5.8	13.7
無職	451	1.1	11.8	75.8	1.6	9.8	12.9
その他	5	-	20.0	60.0	20.0	-	20.0
無回答	27	-	7.4	44.4	7.4	40.7	7.4
F6 家族構成別							
一人暮らし	112	-	8.9	75.0	4.5	11.6	8.9
配偶者	303	1.0	11.6	76.6	2.3	8.6	12.5
二世帯	565	2.1	14.2	77.5	1.2	5.0	16.3
三世帯以上	123	4.1	12.2	73.2	-	10.6	16.3
その他	22	4.5	4.5	77.3	4.5	9.1	9.1
無回答	10	-	20.0	50.0	-	30.0	20.0
F7 子どもの有無別							
いる	877	2.2	13.2	74.8	1.7	8.1	15.4
いない	240	0.8	10.4	83.3	1.7	3.8	11.3
無回答	18	-	11.1	55.6	5.6	27.8	11.1
F8 未子の成長段階別							
就学前	107	5.6	16.8	76.6	0.9	-	22.4
小中学生	111	2.7	13.5	76.6	1.8	5.4	16.2
高校・大学・大学院生	92	3.3	15.2	77.2	1.1	3.3	18.5
社会人	558	1.3	12.4	73.8	1.6	10.9	13.6
無回答	9	-	-	66.7	22.2	11.1	-
問13 勤務地別							
八王子市内	246	3.3	11.8	79.7	0.8	4.5	15.0
八王子市外	271	1.5	13.7	79.3	1.5	4.1	15.1
無回答	11	-	18.2	72.7	-	9.1	18.2
F1・問13 性・勤務地別							
男性	248	2.0	14.1	78.6	1.6	3.6	16.1
八王子市内	81	3.7	11.1	79.0	1.2	4.9	14.8
八王子市外	163	1.2	15.3	78.5	1.8	3.1	16.6
無回答	4	-	25.0	75.0	-	-	25.0
女性	276	2.5	11.6	80.1	0.7	5.1	14.1
八王子市内	162	3.1	11.7	80.2	0.6	4.3	14.8
八王子市外	107	1.9	11.2	80.4	0.9	5.6	13.1
無回答	7	-	14.3	71.4	-	14.3	14.3

(%)
男女共同参画に関する市民意識・実態調査

集計表 31

問8 あなたは今までに、次のような行為を、配偶者又は交際相手にしたり、あるいは配偶者又は交際相手から受けたりしたことがありますか。

(ア) 何を言っても(言われても)長期間無視する

< B 相手から受けたことがある >

	該当数	何度も受けた	一、二度受けた	全く受けなかったことがない	わからない	無回答	受けた(計)
【総数】	1135	7.0	23.8	52.2	6.7	10.3	30.8
F1 性別							
男性	442	5.4	25.6	51.8	8.4	8.8	31.0
女性	678	8.3	22.4	52.4	5.6	11.4	30.7
無回答	15	-	33.3	53.3	6.7	6.7	33.3
F2 年代別							
20代	98	4.1	24.5	68.4	1.0	2.0	28.6
30代	165	6.1	24.2	57.6	7.9	4.2	30.3
40代	182	10.4	24.2	54.9	7.1	3.3	34.6
50代	216	7.4	23.1	49.1	8.8	11.6	30.6
60代	262	6.1	25.2	50.4	6.5	11.8	31.3
70歳以上	198	7.1	21.2	43.4	6.6	21.7	28.3
無回答	14	7.1	28.6	42.9	-	21.4	35.7
F1・F2 性・年代別							
男性 20代	28	-	35.7	57.1	3.6	3.6	35.7
男性 30代	57	5.3	24.6	56.1	5.3	8.8	29.8
男性 40代	74	6.8	24.3	58.1	6.8	4.1	31.1
男性 50代	87	3.4	20.7	51.7	11.5	12.6	24.1
男性 60代	112	6.3	27.7	48.2	10.7	7.1	33.9
男性 70歳以上	82	6.1	25.6	47.6	7.3	13.4	31.7
女性 20代	70	5.7	20.0	72.9	-	1.4	25.7
女性 30代	108	6.5	24.1	58.3	9.3	1.9	30.6
女性 40代	108	13.0	24.1	52.8	7.4	2.8	37.0
女性 50代	129	10.1	24.8	47.3	7.0	10.9	34.9
女性 60代	149	6.0	23.5	51.7	3.4	15.4	29.5
女性 70歳以上	112	8.0	17.0	41.1	5.4	28.6	25.0
無回答	19	5.3	31.6	42.1	5.3	15.8	36.8
F3 未婚別							
結婚している	878	7.7	23.2	51.8	7.1	10.1	31.0
結婚していたが、離別・死別した	104	6.7	24.0	39.4	8.7	21.2	30.8
結婚していない	136	3.7	27.2	64.0	2.9	2.2	30.9
無回答	17	-	23.5	52.9	5.9	17.6	23.5
既婚(計)	982	7.6	23.3	50.5	7.2	11.3	31.0
問12 職業別(大分類)							
自営業・家族従業者	124	12.1	24.2	49.2	7.3	7.3	36.3
常勤の勤め人	338	6.8	24.0	56.2	6.8	6.2	30.8
非常勤の勤め人	190	8.9	26.3	48.9	6.8	8.9	35.3
無職	451	4.9	23.1	52.5	6.7	12.9	27.9
その他	5	20.0	20.0	20.0	20.0	20.0	40.0
無回答	27	7.4	14.8	37.0	-	40.7	22.2
F6 家族構成別							
一人暮らし	112	8.9	21.4	47.3	6.3	16.1	30.4
配偶者	303	5.0	27.7	47.9	5.9	13.5	32.7
二世帯	565	7.3	23.0	54.7	7.8	7.3	30.3
三世帯以上	123	8.9	17.1	56.1	4.9	13.0	26.0
その他	22	9.1	36.4	50.0	4.5	-	45.5
無回答	10	10.0	30.0	50.0	-	10.0	40.0
F7 子どもの有無別							
いる	877	7.6	23.6	49.7	7.2	11.9	31.2
いない	240	5.0	25.0	60.4	5.0	4.6	30.0
無回答	18	5.6	16.7	61.1	5.6	11.1	22.2
F8 未子の成長段階別							
就学前	107	6.5	18.7	68.2	4.7	1.9	25.2
小中学生	111	11.7	20.7	51.4	9.9	6.3	32.4
高校・大学・大学院生	92	7.6	31.5	48.9	6.5	5.4	39.1
社会人	558	6.6	24.2	46.1	7.2	15.9	30.8
無回答	9	33.3	-	44.4	11.1	11.1	33.3
問13 勤務地別							
八王子市内	246	8.1	26.0	52.8	6.1	6.9	34.1
八王子市外	271	7.4	24.0	53.9	7.7	7.0	31.4
無回答	11	-	18.2	63.6	-	18.2	18.2
F1・問13 性・勤務地別							
男性	248	4.8	25.8	52.8	8.9	7.7	30.6
八王子市内	81	6.2	24.7	54.3	9.9	4.9	30.9
八王子市外	163	4.3	26.4	51.5	8.6	9.2	30.7
無回答	4	-	25.0	75.0	-	-	25.0
女性	276	10.1	23.9	54.0	5.1	6.9	34.1
八王子市内	162	9.3	27.2	51.2	4.3	8.0	36.4
八王子市外	107	12.1	19.6	57.9	6.5	3.7	31.8
無回答	7	-	14.3	57.1	-	28.6	14.3

(%)
男女共同参画に関する市民意識・実態調査

集計表 32

問8 あなたは今までに、次のような行為を、配偶者又は交際相手にしたり、あるいは配偶者又は交際相手から受けたりしたことがありますか。

(イ) 交友関係や電話を細かく監視する

< B 相手から受けたことがある >

	該当数	何度も受けた	一、二度受けた	全く受けなかったことがない	わからない	無回答	受けた(計)
【総数】	1135	2.8	9.4	70.1	7.9	9.7	12.2
F1 性別							
男性	442	1.6	8.4	70.8	9.7	9.5	10.0
女性	678	3.5	10.2	69.5	6.9	9.9	13.7
無回答	15	6.7	6.7	80.0	-	6.7	13.3
F2 年代別							
20代	98	5.1	18.4	71.4	4.1	1.0	23.5
30代	165	3.6	16.4	70.9	6.1	3.0	20.0
40代	182	3.8	8.2	72.5	11.5	3.8	12.1
50代	216	1.4	7.4	72.7	7.4	11.1	8.8
60代	262	1.5	8.0	71.4	8.4	10.7	9.5
70歳以上	198	2.5	4.0	63.1	8.6	21.7	6.6
無回答	14	14.3	14.3	57.1	-	14.3	28.6
F1・F2 性・年代別							
男性 20代	28	3.6	14.3	71.4	7.1	3.6	17.9
男性 30代	57	3.5	19.3	63.2	5.3	8.8	22.8
男性 40代	74	1.4	6.8	75.7	12.2	4.1	8.1
男性 50代	87	-	5.7	73.6	9.2	11.5	5.7
男性 60代	112	-	7.1	74.1	11.6	7.1	7.1
男性 70歳以上	82	2.4	3.7	65.9	9.8	18.3	6.1
女性 20代	70	5.7	20.0	71.4	2.9	-	25.7
女性 30代	108	3.7	14.8	75.0	6.5	-	18.5
女性 40代	108	5.6	9.3	70.4	11.1	3.7	14.8
女性 50代	129	2.3	8.5	72.1	6.2	10.9	10.9
女性 60代	149	2.7	8.7	69.1	6.0	13.4	11.4
女性 70歳以上	112	2.7	4.5	60.7	8.0	24.1	7.1
無回答	19	10.5	10.5	63.2	-	15.8	21.1
F3 未婚別							
結婚している	878	2.5	8.4	71.9	7.5	9.7	10.9
結婚していたが、離別・死別した	104	1.9	9.6	55.8	14.4	18.3	11.5
結婚していない	136	5.1	16.2	69.9	5.9	2.9	21.3
無回答	17	5.9	5.9	70.6	5.9	11.8	11.8
既婚(計)	982	2.4	8.6	70.2	8.2	10.6	11.0
問12 職業別(大分類)							
自営業・家族従業者	124	2.4	10.5	68.5	12.1	6.5	12.9
常勤の勤め人	338	2.7	10.9	72.5	8.0	5.9	13.6
非常勤の勤め人	190	4.2	11.1	72.6	5.8	6.3	15.3
無職	451	2.0	7.8	69.8	7.5	12.9	9.8
その他	5	20.0	-	40.0	20.0	20.0	20.0
無回答	27	7.4	3.7	40.7	7.4	40.7	11.1
F6 家族構成別							
一人暮らし	112	4.5	12.5	54.5	10.7	17.9	17.0
配偶者	303	2.3	9.6	69.0	8.6	10.6	11.9
二世帯	565	2.7	8.5	73.8	8.3	6.7	11.2
三世帯以上	123	2.4	10.6	70.7	1.6	14.6	13.0
その他	22	4.5	9.1	68.2	13.6	4.5	13.6
無回答	10	10.0	10.0	70.0	-	10.0	20.0
F7 子どもの有無別							
いる	877	2.4	8.1	70.2	8.3	10.9	10.5
いない	240	4.2	14.6	70.8	5.4	5.0	18.8
無回答	18	5.6	5.6	55.6	22.2	11.1	11.1
F8 未子の成長段階別							
就学前	107	1.9	17.8	73.8	5.6	0.9	19.6
小中学生	111	2.7	6.3	76.6	8.1	6.3	9.0
高校・大学・大学院生	92	2.2	6.5	79.3	5.4	6.5	8.7
社会人	558	2.5	6.8	67.2	9.0	14.5	9.3
無回答	9	-	11.1	44.4	33.3	11.1	11.1
問13 勤務地別							
八王子市内	246	3.7	8.9	73.2	8.5	5.7	12.6
八王子市外	271	2.6	12.9	72.0	6.3	6.3	15.5
無回答	11	9.1	9.1	72.7	-	9.1	18.2
F1・問13 性・勤務地別							
男性	248	1.2	9.3	73.4	8.9	7.3	10.5
八王子市内	81	-	6.2	76.5	12.3	4.9	6.2
八王子市外	163	1.8	10.4	71.8	7.4	8.6	12.3
無回答	4	-	25.0	75.0	-	-	25.0
女性	276	5.1	12.3	71.7	5.8	5.1	17.4
八王子市内	162	5.6	9.9	71.6	6.8	6.2	15.4
八王子市外	107	3.7	16.8	72.0	4.7	2.8	20.6
無回答	7	14.3	-	71.4	-	14.3	14.3

(%)
男女共同参画に関する市民意識・実態調査

集計表 33

問8 あなたは今までに、次のような行為を、配偶者又は交際相手にしたり、あるいは配偶者又は交際相手から受けたりしたことがありますか。
(ウ)「自分が家にいる時は、外出しないように」という

< B 相手から受けたことがある >

	該当数	何度も受けた	一、二度受けた	全く受けなかったことがない	わからない	無回答	受けた(計)
【総数】	1135	2.5	7.1	78.0	3.9	8.5	9.6
F1 性別							
男性	442	0.5	4.8	80.5	4.8	9.5	5.2
女性	678	3.7	8.6	76.4	3.4	8.0	12.2
無回答	15	6.7	13.3	73.3	-	6.7	20.0
F2 年代別							
20代	98	-	4.1	91.8	3.1	1.0	4.1
30代	165	1.8	9.7	84.2	1.2	3.0	11.5
40代	182	2.7	7.1	85.2	1.6	3.3	9.9
50代	216	3.7	8.3	74.5	4.2	9.3	12.0
60代	262	2.3	5.0	77.9	5.3	9.5	7.3
70歳以上	198	2.5	7.1	64.6	6.6	19.2	9.6
無回答	14	7.1	21.4	57.1	-	14.3	28.6
F1・F2 性・年代別							
男性 20代	28	-	3.6	92.9	-	3.6	3.6
男性 30代	57	-	5.3	84.2	1.8	8.8	5.3
男性 40代	74	2.7	2.7	87.8	2.7	4.1	5.4
男性 50代	87	-	8.0	73.6	5.7	12.6	8.0
男性 60代	112	-	3.6	82.1	7.1	7.1	3.6
男性 70歳以上	82	-	3.7	73.2	6.1	17.1	3.7
女性 20代	70	-	4.3	91.4	4.3	-	4.3
女性 30代	108	2.8	12.0	84.3	0.9	-	14.8
女性 40代	108	2.8	10.2	83.3	0.9	2.8	13.0
女性 50代	129	6.2	8.5	75.2	3.1	7.0	14.7
女性 60代	149	4.0	6.0	74.5	4.0	11.4	10.1
女性 70歳以上	112	4.5	9.8	58.0	7.1	20.5	14.3
無回答	19	5.3	15.8	63.2	-	15.8	21.1
F3 未婚別							
結婚している	878	2.3	7.1	78.2	3.8	8.7	9.3
結婚していたが、離別・死別した	104	4.8	10.6	63.5	5.8	15.4	15.4
結婚していない	136	1.5	4.4	88.2	3.7	2.2	5.9
無回答	17	5.9	11.8	70.6	-	11.8	17.6
既婚(計)	982	2.5	7.4	76.7	4.0	9.4	10.0
問12 職業別(大分類)							
自営業・家族従業者	124	1.6	8.1	78.2	4.8	7.3	9.7
常勤の勤め人	338	1.2	6.8	82.0	4.1	5.9	8.0
非常勤の勤め人	190	5.3	8.9	78.9	2.6	4.2	14.2
無職	451	2.4	6.4	76.5	3.8	10.9	8.9
その他	5	-	-	60.0	20.0	20.0	-
無回答	27	3.7	7.4	48.1	3.7	37.0	11.1
F6 家族構成別							
一人暮らし	112	2.7	7.1	67.0	7.1	16.1	9.8
配偶者	303	2.6	5.9	77.2	4.0	10.2	8.6
二世帯	565	1.9	6.5	82.7	3.2	5.7	8.5
三世帯以上	123	2.4	12.2	69.9	3.3	12.2	14.6
その他	22	9.1	4.5	77.3	9.1	-	13.6
無回答	10	10.0	20.0	60.0	-	10.0	30.0
F7 子どもの有無別							
いる	877	2.6	7.6	76.2	4.0	9.6	10.3
いない	240	1.7	5.4	85.4	2.9	4.6	7.1
無回答	18	5.6	5.6	66.7	11.1	11.1	11.1
F8 未子の成長段階別							
就学前	107	-	5.6	92.5	0.9	0.9	5.6
小中学生	111	1.8	12.6	79.3	1.8	4.5	14.4
高校・大学・大学院生	92	2.2	9.8	79.3	2.2	6.5	12.0
社会人	558	3.4	6.8	72.0	5.0	12.7	10.2
無回答	9	-	-	66.7	22.2	11.1	-
問13 勤務地別							
八王子市内	246	3.7	8.9	78.9	4.5	4.1	12.6
八王子市外	271	1.5	6.6	82.7	3.0	6.3	8.1
無回答	11	9.1	-	81.8	-	9.1	9.1
F1・問13 性・勤務地別							
男性	248	0.8	4.0	82.7	4.8	7.7	4.8
八王子市内	81	-	3.7	84.0	7.4	4.9	3.7
八王子市外	163	1.2	4.3	81.6	3.7	9.2	5.5
無回答	4	-	-	100.0	-	-	-
女性	276	4.3	10.1	79.7	2.5	3.3	14.5
八王子市内	162	5.6	11.1	76.5	3.1	3.7	16.7
八王子市外	107	1.9	9.3	85.0	1.9	1.9	11.2
無回答	7	14.3	-	71.4	-	14.3	14.3

(%)
男女共同参画に関する市民意識・実態調査

集計表 34

問8 あなたは今までに、次のような行為を、配偶者又は交際相手にしたり、あるいは配偶者又は交際相手から受けたりしたことがありますか。

(工)「誰のおかげで食べていられるのか」という

< B 相手から受けたことがある >

	該当数	何度も受けた	一、二度受けた	全く受けなかったことがない	わからない	無回答	受けた(計)
【総数】	1135	4.7	8.9	74.4	3.4	8.6	13.6
F1 性別							
男性	442	0.5	2.7	82.6	4.3	10.0	3.2
女性	678	7.4	12.8	69.0	2.9	7.8	20.2
無回答	15	6.7	13.3	73.3	-	6.7	20.0
F2 年代別							
20代	98	-	3.1	93.9	2.0	1.0	3.1
30代	165	4.2	8.5	80.0	3.6	3.6	12.7
40代	182	6.0	13.7	72.0	3.3	4.9	19.8
50代	216	6.0	12.0	69.0	3.7	9.3	18.1
60代	262	3.8	8.8	76.3	1.9	9.2	12.6
70歳以上	198	5.6	4.0	66.7	5.6	18.2	9.6
無回答	14	7.1	14.3	57.1	7.1	14.3	21.4
F1・F2 性・年代別							
男性 20代	28	-	-	96.4	-	3.6	-
男性 30代	57	-	1.8	82.5	5.3	10.5	1.8
男性 40代	74	2.7	5.4	82.4	2.7	6.8	8.1
男性 50代	87	-	3.4	80.5	4.6	11.5	3.4
男性 60代	112	-	1.8	88.4	2.7	7.1	1.8
男性 70歳以上	82	-	2.4	73.2	7.3	17.1	2.4
女性 20代	70	-	4.3	92.9	2.9	-	4.3
女性 30代	108	6.5	12.0	78.7	2.8	-	18.5
女性 40代	108	8.3	19.4	64.8	3.7	3.7	27.8
女性 50代	129	10.1	17.8	61.2	3.1	7.8	27.9
女性 60代	149	6.7	14.1	67.1	1.3	10.7	20.8
女性 70歳以上	112	9.8	5.4	61.6	4.5	18.8	15.2
無回答	19	5.3	10.5	63.2	5.3	15.8	15.8
F3 未婚別							
結婚している	878	4.6	9.3	73.8	3.4	8.9	13.9
結婚していたが、離別・死別した	104	8.7	12.5	59.6	4.8	14.4	21.2
結婚していない	136	1.5	2.9	89.7	2.9	2.9	4.4
無回答	17	11.8	11.8	70.6	-	5.9	23.5
既婚(計)	982	5.0	9.7	72.3	3.6	9.5	14.7
問12 職業別(大分類)							
自営業・家族従業者	124	3.2	8.9	76.6	4.8	6.5	12.1
常勤の勤め人	338	1.5	5.0	84.0	3.3	6.2	6.5
非常勤の勤め人	190	9.5	13.2	70.0	2.6	4.7	22.6
無職	451	5.1	10.2	70.1	3.5	11.1	15.3
その他	5	20.0	-	60.0	-	20.0	20.0
無回答	27	7.4	7.4	48.1	3.7	33.3	14.8
F6 家族構成別							
一人暮らし	112	5.4	5.4	68.8	5.4	15.2	10.7
配偶者	303	3.6	7.3	76.2	3.3	9.6	10.9
二世帯	565	4.8	10.4	75.0	3.2	6.5	15.2
三世帯以上	123	5.7	8.9	69.9	4.1	11.4	14.6
その他	22	4.5	4.5	90.9	-	-	9.1
無回答	10	10.0	20.0	60.0	-	10.0	30.0
F7 子どもの有無別							
いる	877	5.5	10.4	70.9	3.5	9.7	15.8
いない	240	1.7	3.8	87.9	2.1	4.6	5.4
無回答	18	5.6	5.6	61.1	16.7	11.1	11.1
F8 未子の成長段階別							
就学前	107	4.7	12.1	78.5	2.8	1.9	16.8
小中学生	111	6.3	11.7	71.2	4.5	6.3	18.0
高校・大学・大学院生	92	3.3	18.5	69.6	2.2	6.5	21.7
社会人	558	5.9	8.6	69.9	3.2	12.4	14.5
無回答	9	-	-	55.6	33.3	11.1	-
問13 勤務地別							
八王子市内	246	5.3	12.2	74.4	3.3	4.9	17.5
八王子市外	271	3.3	4.4	83.0	3.0	6.3	7.7
無回答	11	9.1	-	81.8	-	9.1	9.1
F1・問13 性・勤務地別							
男性	248	-	2.4	85.9	2.8	8.9	2.4
八王子市内	81	-	6.2	86.4	-	7.4	6.2
八王子市外	163	-	0.6	85.3	4.3	9.8	0.6
無回答	4	-	-	100.0	-	-	-
女性	276	8.3	12.3	73.2	3.3	2.9	20.7
八王子市内	162	8.0	14.8	68.5	4.9	3.7	22.8
八王子市外	107	8.4	9.3	80.4	0.9	0.9	17.8
無回答	7	14.3	-	71.4	-	14.3	14.3

(%)
男女共同参画に関する市民意識・実態調査

集計表 35

問8 あなたは今までに、次のような行為を、配偶者又は交際相手にしたり、あるいは配偶者又は交際相手から受けたりしたことがありますか。

(オ) 避妊に協力しない

< B 相手から受けたことがある >

	該当数	何度も受けた	一、二度受けた	全く受けなかったことがない	わからない	無回答	受けた(計)
【総数】	1135	4.1	5.9	68.0	11.7	10.2	10.0
F1 性別							
男性	442	2.3	2.9	69.2	15.8	9.7	5.2
女性	678	5.3	7.7	67.4	9.1	10.5	13.0
無回答	15	6.7	13.3	60.0	6.7	13.3	20.0
F2 年代別							
20代	98	6.1	7.1	75.5	9.2	2.0	13.3
30代	165	7.3	9.1	71.5	9.1	3.0	16.4
40代	182	3.3	6.6	75.3	9.9	4.9	9.9
50代	216	4.2	5.6	70.4	9.7	10.2	9.7
60代	262	3.1	5.7	66.4	11.5	13.4	8.8
70歳以上	198	2.5	2.5	54.5	20.2	20.2	5.1
無回答	14	7.1	7.1	64.3	-	21.4	14.3
F1・F2 性・年代別							
男性 20代	28	-	3.6	82.1	10.7	3.6	3.6
男性 30代	57	3.5	5.3	70.2	12.3	8.8	8.8
男性 40代	74	2.7	2.7	75.7	12.2	6.8	5.4
男性 50代	87	1.1	3.4	70.1	14.9	10.3	4.6
男性 60代	112	2.7	3.6	70.5	15.2	8.0	6.3
男性 70歳以上	82	2.4	-	54.9	25.6	17.1	2.4
女性 20代	70	8.6	8.6	72.9	8.6	1.4	17.1
女性 30代	108	9.3	11.1	72.2	7.4	-	20.4
女性 40代	108	3.7	9.3	75.0	8.3	3.7	13.0
女性 50代	129	6.2	7.0	70.5	6.2	10.1	13.2
女性 60代	149	3.4	6.7	63.8	8.7	17.4	10.1
女性 70歳以上	112	2.7	4.5	54.5	16.1	22.3	7.1
無回答	19	5.3	10.5	57.9	5.3	21.1	15.8
F3 未婚別							
結婚している	878	4.2	4.9	69.2	11.3	10.4	9.1
結婚していたが、離別・死別した	104	1.9	10.6	51.0	20.2	16.3	12.5
結婚していない	136	5.1	8.8	73.5	8.8	3.7	14.0
無回答	17	5.9	5.9	64.7	5.9	17.6	11.8
既婚(計)	982	4.0	5.5	67.3	12.2	11.0	9.5
問12 職業別(大分類)							
自営業・家族従業者	124	4.8	9.7	64.5	11.3	9.7	14.5
常勤の勤め人	338	3.6	5.6	71.3	13.0	6.5	9.2
非常勤の勤め人	190	9.5	5.8	69.5	8.4	6.8	15.3
無職	451	2.2	5.3	67.8	12.0	12.6	7.5
その他	5	-	-	20.0	20.0	60.0	-
無回答	27	3.7	3.7	44.4	14.8	33.3	7.4
F6 家族構成別							
一人暮らし	112	3.6	8.9	54.5	14.3	18.8	12.5
配偶者	303	5.0	5.6	64.7	12.2	12.5	10.6
二世帯	565	3.4	5.7	72.9	11.2	6.9	9.0
三世帯以上	123	4.1	4.1	67.5	12.2	12.2	8.1
その他	22	13.6	9.1	63.6	9.1	4.5	22.7
無回答	10	10.0	10.0	60.0	-	20.0	20.0
F7 子どもの有無別							
いる	877	3.5	5.1	67.7	12.4	11.2	8.7
いない	240	6.3	8.8	70.4	8.3	6.3	15.0
無回答	18	5.6	5.6	50.0	22.2	16.7	11.1
F8 未子の成長段階別							
就学前	107	2.8	4.7	82.2	9.3	0.9	7.5
小中学生	111	5.4	7.2	71.2	10.8	5.4	12.6
高校・大学・大学院生	92	1.1	7.6	79.3	6.5	5.4	8.7
社会人	558	3.8	4.5	62.5	14.2	15.1	8.2
無回答	9	-	-	55.6	22.2	22.2	-
問13 勤務地別							
八王子市内	246	5.7	6.5	67.9	12.6	7.3	12.2
八王子市外	271	5.5	5.2	73.4	10.0	5.9	10.7
無回答	11	9.1	-	63.6	18.2	9.1	9.1
F1・問13 性・勤務地別							
男性	248	2.0	3.6	72.6	13.7	8.1	5.6
八王子市内	81	2.5	6.2	67.9	16.0	7.4	8.6
八王子市外	163	1.8	2.5	74.8	12.3	8.6	4.3
無回答	4	-	-	75.0	25.0	-	-
女性	276	8.7	7.6	68.8	9.4	5.4	16.3
八王子市内	162	6.8	6.8	67.9	11.1	7.4	13.6
八王子市外	107	11.2	9.3	71.0	6.5	1.9	20.6
無回答	7	14.3	-	57.1	14.3	14.3	14.3

(%)
男女共同参画に関する市民意識・実態調査

集計表 36

問8 あなたは今までに、次のような行為を、配偶者又は交際相手にしたり、あるいは配偶者又は交際相手から受けたりしたことがありますか。

(カ) 性的な行為を強要する

< B 相手から受けたことがある >

	該当数	何度も受けた	一、二度受けた	全く受けなかったことがない	わからない	無回答	受けた(計)
【総数】	1135	5.3	9.4	69.3	6.0	10.0	14.7
F1 性別							
男性	442	0.9	5.4	76.2	7.5	10.0	6.3
女性	678	8.0	12.1	64.7	5.0	10.2	20.1
無回答	15	13.3	6.7	66.7	6.7	6.7	20.0
F2 年代別							
20代	98	4.1	9.2	79.6	6.1	1.0	13.3
30代	165	5.5	12.7	73.3	4.2	4.2	18.2
40代	182	3.3	11.0	75.3	5.5	4.9	14.3
50代	216	6.9	12.0	65.7	4.6	10.6	19.0
60代	262	5.7	6.5	70.2	6.1	11.5	12.2
70歳以上	198	4.0	7.1	58.1	9.6	21.2	11.1
無回答	14	21.4	-	64.3	-	14.3	21.4
F1・F2 性・年代別							
男性 20代	28	-	7.1	78.6	10.7	3.6	7.1
男性 30代	57	-	10.5	77.2	3.5	8.8	10.5
男性 40代	74	-	4.1	82.4	6.8	6.8	4.1
男性 50代	87	-	9.2	73.6	4.6	12.6	9.2
男性 60代	112	1.8	1.8	78.6	8.9	8.9	3.6
男性 70歳以上	82	1.2	3.7	69.5	11.0	14.6	4.9
女性 20代	70	5.7	10.0	80.0	4.3	-	15.7
女性 30代	108	8.3	13.9	71.3	4.6	1.9	22.2
女性 40代	108	5.6	15.7	70.4	4.6	3.7	21.3
女性 50代	129	11.6	14.0	60.5	4.7	9.3	25.6
女性 60代	149	8.7	10.1	64.4	3.4	13.4	18.8
女性 70歳以上	112	6.3	8.9	50.0	8.9	25.9	15.2
無回答	19	15.8	5.3	57.9	5.3	15.8	21.1
F3 未既婚別							
結婚している	878	5.6	8.8	70.0	5.8	9.8	14.4
結婚していたが、離別・死別した	104	3.8	13.5	51.9	11.5	19.2	17.3
結婚していない	136	3.7	11.0	77.2	3.7	4.4	14.7
無回答	17	11.8	5.9	70.6	-	11.8	17.6
既婚(計)	982	5.4	9.3	68.1	6.4	10.8	14.7
問12 職業別(大分類)							
自営業・家族従業者	124	4.8	9.7	68.5	8.1	8.9	14.5
常勤の勤め人	338	3.0	8.9	77.2	5.0	5.9	11.8
非常勤の勤め人	190	11.6	12.1	66.3	3.7	6.3	23.7
無職	451	4.7	8.6	66.7	7.1	12.9	13.3
その他	5	-	-	40.0	-	60.0	-
無回答	27	3.7	11.1	40.7	7.4	37.0	14.8
F6 家族構成別							
一人暮らし	112	1.8	10.7	60.7	8.0	18.8	12.5
配偶者	303	5.0	8.9	67.7	7.6	10.9	13.9
二世帯	565	6.0	9.4	71.5	5.5	7.6	15.4
三世帯以上	123	3.3	9.8	71.5	3.3	12.2	13.0
その他	22	13.6	13.6	63.6	4.5	4.5	27.3
無回答	10	20.0	-	70.0	-	10.0	20.0
F7 子どもの有無別							
いる	877	5.5	9.6	67.5	6.4	11.1	15.1
いない	240	4.2	9.2	76.7	3.8	6.3	13.3
無回答	18	11.1	5.6	55.6	16.7	11.1	16.7
F8 未子の成長段階別							
就学前	107	1.9	8.4	81.3	5.6	2.8	10.3
小中学生	111	4.5	11.7	74.8	4.5	4.5	16.2
高校・大学・大学院生	92	3.3	10.9	75.0	3.3	7.6	14.1
社会人	558	6.8	9.3	62.4	7.0	14.5	16.1
無回答	9	-	-	55.6	33.3	11.1	-
問13 勤務地別							
八王子市内	246	7.3	11.8	69.9	4.9	6.1	19.1
八王子市外	271	4.8	8.5	77.1	3.7	5.9	13.3
無回答	11	9.1	9.1	54.5	18.2	9.1	18.2
F1・問13 性・勤務地別							
男性	248	0.8	6.9	78.2	5.6	8.5	7.7
八王子市内	81	1.2	8.6	76.5	6.2	7.4	9.9
八王子市外	163	0.6	6.1	79.1	4.9	9.2	6.7
無回答	4	-	-	75.0	25.0	-	-
女性	276	10.5	13.0	68.8	3.6	4.0	23.6
八王子市内	162	9.9	13.6	66.7	4.3	5.6	23.5
八王子市外	107	11.2	12.1	73.8	1.9	0.9	23.4
無回答	7	14.3	14.3	42.9	14.3	14.3	28.6

(%)
男女共同参画に関する市民意識・実態調査

集計表 37

問8 あなたは今までに、次のような行為を、配偶者又は交際相手にしたり、あるいは配偶者又は交際相手から受けたりしたことがありますか。

(キ) ポルノビデオやポルノ雑誌を無理やり見せる

< B 相手から受けたことがある >

	該当数	何度も受けた	一、二度受けた	全く受けなかったことがない	わからない	無回答	受けた(計)
【総数】	1135	0.9	3.2	84.2	2.8	8.9	4.1
F1 性別							
男性	442	0.2	0.9	85.7	3.4	9.7	1.1
女性	678	1.3	4.6	83.3	2.5	8.3	5.9
無回答	15	-	6.7	80.0	-	13.3	6.7
F2 年代別							
20代	98	-	4.1	94.9	-	1.0	4.1
30代	165	1.2	3.0	92.7	-	3.0	4.2
40代	182	0.5	2.2	89.0	4.9	3.3	2.7
50代	216	2.3	3.2	81.9	3.2	9.3	5.6
60代	262	0.4	3.8	82.4	2.7	10.7	4.2
70歳以上	198	-	2.5	73.7	4.5	19.2	2.5
無回答	14	7.1	7.1	64.3	-	21.4	14.3
F1・F2 性・年代別							
男性 20代	28	-	-	96.4	-	3.6	-
男性 30代	57	-	3.5	87.7	-	8.8	3.5
男性 40代	74	-	-	89.2	5.4	5.4	-
男性 50代	87	-	1.1	83.9	3.4	11.5	1.1
男性 60代	112	-	0.9	87.5	3.6	8.0	0.9
男性 70歳以上	82	-	-	78.0	4.9	17.1	-
女性 20代	70	-	5.7	94.3	-	-	5.7
女性 30代	108	1.9	2.8	95.4	-	-	4.6
女性 40代	108	0.9	3.7	88.9	4.6	1.9	4.6
女性 50代	129	3.9	4.7	80.6	3.1	7.8	8.5
女性 60代	149	0.7	6.0	78.5	2.0	12.8	6.7
女性 70歳以上	112	-	4.5	70.5	4.5	20.5	4.5
無回答	19	5.3	5.3	68.4	-	21.1	10.5
F3 未既婚別							
結婚している	878	1.0	3.1	84.5	2.6	8.8	4.1
結婚していたが、離別・死別した	104	1.0	1.9	73.1	7.7	16.3	2.9
結婚していない	136	-	4.4	91.9	0.7	2.9	4.4
無回答	17	-	5.9	76.5	-	17.6	5.9
既婚(計)	982	1.0	3.0	83.3	3.2	9.6	4.0
問12 職業別(大分類)							
自営業・家族従業者	124	0.8	3.2	84.7	4.8	6.5	4.0
常勤の勤め人	338	0.3	2.4	89.9	1.8	5.6	2.7
非常勤の勤め人	190	2.6	4.2	85.3	2.6	5.3	6.8
無職	451	0.7	3.3	81.6	3.1	11.3	4.0
その他	5	-	-	60.0	-	40.0	-
無回答	27	-	3.7	51.9	3.7	40.7	3.7
F6 家族構成別							
一人暮らし	112	-	2.7	74.1	6.3	17.0	2.7
配偶者	303	0.7	5.0	80.5	3.3	10.6	5.6
二世帯	565	1.2	2.5	88.5	2.1	5.7	3.7
三世帯以上	123	0.8	1.6	82.9	1.6	13.0	2.4
その他	22	-	4.5	90.9	4.5	-	4.5
無回答	10	-	10.0	70.0	-	20.0	10.0
F7 子どもの有無別							
いる	877	0.9	3.0	83.1	3.2	9.8	3.9
いない	240	0.8	3.8	89.6	0.8	5.0	4.6
無回答	18	-	5.6	66.7	11.1	16.7	5.6
F8 未子の成長段階別							
就学前	107	-	0.9	97.2	0.9	0.9	0.9
小中学生	111	-	1.8	89.2	4.5	4.5	1.8
高校・大学・大学院生	92	2.2	2.2	88.0	2.2	5.4	4.3
社会人	558	1.1	3.8	78.5	3.4	13.3	4.8
無回答	9	-	-	77.8	11.1	11.1	-
問13 勤務地別							
八王子市内	246	1.6	2.8	88.6	2.0	4.9	4.5
八王子市外	271	0.7	3.0	88.2	2.2	5.9	3.7
無回答	11	-	9.1	81.8	-	9.1	9.1
F1・問13 性・勤務地別							
男性	248	0.4	1.2	89.1	1.2	8.1	1.6
八王子市内	81	-	-	93.8	-	6.2	-
八王子市外	163	0.6	1.2	87.1	1.8	9.2	1.8
無回答	4	-	25.0	75.0	-	-	25.0
女性	276	1.8	4.3	87.7	2.9	3.3	6.2
八王子市内	162	2.5	3.7	86.4	3.1	4.3	6.2
八王子市外	107	0.9	5.6	89.7	2.8	0.9	6.5
無回答	7	-	-	85.7	-	14.3	-

(%)
男女共同参画に関する市民意識・実態調査

集計表 38

問8 あなたは今までに、次のような行為を、配偶者又は交際相手にしたり、あるいは配偶者又は交際相手から受けたりしたことがありますか。

(ク) 口ぎたなくのしる

< B 相手から受けたことがある >

	該当数	何度も受けた	一、二度受けた	全く受けなかったことがない	わからない	無回答	受けた(計)
【総数】	1135	7.1	18.6	62.0	3.8	8.5	25.7
F1 性別							
男性	442	2.9	18.8	64.5	4.8	9.0	21.7
女性	678	9.7	18.7	60.5	2.9	8.1	28.5
無回答	15	13.3	6.7	60.0	13.3	6.7	20.0
F2 年代別							
20代	98	7.1	14.3	76.5	1.0	1.0	21.4
30代	165	9.7	18.8	66.1	2.4	3.0	28.5
40代	182	11.5	13.7	67.6	3.3	3.8	25.3
50代	216	7.4	20.4	59.3	3.7	9.3	27.8
60代	262	4.2	20.6	60.7	4.6	9.9	24.8
70歳以上	198	4.0	20.2	52.0	6.1	17.7	24.2
無回答	14	14.3	21.4	50.0	-	14.3	35.7
F1・F2 性・年代別							
男性 20代	28	-	21.4	75.0	-	3.6	21.4
男性 30代	57	8.8	17.5	61.4	3.5	8.8	26.3
男性 40代	74	8.1	9.5	73.0	4.1	5.4	17.6
男性 50代	87	-	21.8	62.1	4.6	11.5	21.8
男性 60代	112	0.9	19.6	67.9	5.4	6.3	20.5
男性 70歳以上	82	1.2	20.7	54.9	7.3	15.9	22.0
女性 20代	70	10.0	11.4	77.1	1.4	-	21.4
女性 30代	108	10.2	19.4	68.5	1.9	-	29.6
女性 40代	108	13.9	16.7	63.9	2.8	2.8	30.6
女性 50代	129	12.4	19.4	57.4	3.1	7.8	31.8
女性 60代	149	6.7	21.5	55.7	3.4	12.8	28.2
女性 70歳以上	112	6.3	20.5	50.0	4.5	18.8	26.8
無回答	19	10.5	15.8	47.4	10.5	15.8	26.3
F3 未婚別							
結婚している	878	7.2	18.9	61.7	3.6	8.5	26.1
結婚していたが、離別・死別した	104	5.8	23.1	49.0	7.7	14.4	28.8
結婚していない	136	7.4	14.0	73.5	2.2	2.9	21.3
無回答	17	11.8	11.8	64.7	-	11.8	23.5
既婚(計)	982	7.0	19.3	60.4	4.1	9.2	26.4
問12 職業別(大分類)							
自営業・家族従業者	124	7.3	17.7	63.7	4.8	6.5	25.0
常勤の勤め人	338	4.4	18.0	67.5	4.4	5.6	22.5
非常勤の勤め人	190	13.7	20.5	57.9	2.1	5.8	34.2
無職	451	6.0	18.8	61.0	3.8	10.4	24.8
その他	5	20.0	20.0	20.0	-	40.0	40.0
無回答	27	11.1	11.1	40.7	3.7	33.3	22.2
F6 家族構成別							
一人暮らし	112	6.3	17.0	54.5	6.3	16.1	23.2
配偶者	303	5.0	23.8	57.8	3.6	9.9	28.7
二世帯	565	7.8	15.6	66.7	4.1	5.8	23.4
三世帯以上	123	8.1	18.7	59.3	1.6	12.2	26.8
その他	22	13.6	31.8	54.5	-	-	45.5
無回答	10	20.0	20.0	60.0	-	-	40.0
F7 子どもの有無別							
いる	877	7.2	19.8	59.1	4.3	9.6	27.0
いない	240	6.7	14.6	72.5	1.7	4.6	21.3
無回答	18	11.1	11.1	66.7	5.6	5.6	22.2
F8 未子の成長段階別							
就学前	107	12.1	15.9	70.1	0.9	0.9	28.0
小中学生	111	9.0	17.1	64.9	4.5	4.5	26.1
高校・大学・大学院生	92	6.5	21.7	59.8	5.4	6.5	28.3
社会人	558	5.9	21.0	56.1	4.3	12.7	26.9
無回答	9	11.1	11.1	33.3	33.3	11.1	22.2
問13 勤務地別							
八王子市内	246	8.1	18.7	65.9	2.4	4.9	26.8
八王子市外	271	7.0	19.2	62.7	4.8	6.3	26.2
無回答	11	18.2	18.2	54.5	-	9.1	36.4
F1・問13 性・勤務地別							
男性	248	2.8	18.5	66.1	4.8	7.7	21.4
八王子市内	81	2.5	16.0	72.8	3.7	4.9	18.5
八王子市外	163	3.1	19.0	63.2	5.5	9.2	22.1
無回答	4	-	50.0	50.0	-	-	50.0
女性	276	12.0	19.2	62.3	2.5	4.0	31.2
八王子市内	162	10.5	20.4	62.3	1.9	4.9	30.9
八王子市外	107	13.1	18.7	62.6	3.7	1.9	31.8
無回答	7	28.6	-	57.1	-	14.3	28.6

(%)
男女共同参画に関する市民意識・実態調査

集計表 39

問8 あなたは今までに、次のような行為を、配偶者又は交際相手にしたり、あるいは配偶者又は交際相手から受けたりしたことがありますか。

(ケ) 大切にしているものを、わざと壊したり捨てたりする
< B 相手から受けたことがある >

	該当数	何度も受けた	一、二度受けた	全く受けなかったことがない	わからない	無回答	受けた(計)
【総数】	1135	2.2	5.0	82.1	2.3	8.4	7.2
F1 性別							
男性	442	0.9	3.8	83.0	3.4	8.8	4.8
女性	678	2.9	5.9	81.4	1.6	8.1	8.8
無回答	15	6.7	-	86.7	-	6.7	6.7
F2 年代別							
20代	98	-	4.1	92.9	1.0	2.0	4.1
30代	165	3.0	5.5	87.3	1.8	2.4	8.5
40代	182	1.6	4.9	89.0	1.1	3.3	6.6
50代	216	1.9	6.5	81.0	0.9	9.7	8.3
60代	262	2.7	4.2	80.9	3.1	9.2	6.9
70歳以上	198	2.5	4.5	69.7	5.1	18.2	7.1
無回答	14	7.1	7.1	71.4	-	14.3	14.3
F1・F2 性・年代別							
男性 20代	28	-	-	96.4	-	3.6	-
男性 30代	57	3.5	7.0	80.7	1.8	7.0	10.5
男性 40代	74	-	4.1	89.2	1.4	5.4	4.1
男性 50代	87	-	4.6	81.6	2.3	11.5	4.6
男性 60代	112	0.9	2.7	84.8	4.5	7.1	3.6
男性 70歳以上	82	1.2	2.4	74.4	7.3	14.6	3.7
女性 20代	70	-	5.7	91.4	1.4	1.4	5.7
女性 30代	108	2.8	4.6	90.7	1.9	-	7.4
女性 40代	108	2.8	5.6	88.9	0.9	1.9	8.3
女性 50代	129	3.1	7.8	80.6	-	8.5	10.9
女性 60代	149	4.0	5.4	77.9	2.0	10.7	9.4
女性 70歳以上	112	3.6	6.3	66.1	3.6	20.5	9.8
無回答	19	5.3	5.3	73.7	-	15.8	10.5
F3 未婚別							
結婚している	878	2.1	5.0	82.6	2.3	8.1	7.1
結婚していたが、離別・死別した	104	4.8	7.7	66.3	4.8	16.3	12.5
結婚していない	136	0.7	3.7	91.2	0.7	3.7	4.4
無回答	17	5.9	-	82.4	-	11.8	5.9
既婚(計)	982	2.3	5.3	80.9	2.5	9.0	7.6
問12 職業別(大分類)							
自営業・家族従業者	124	1.6	7.3	79.8	4.8	6.5	8.9
常勤の勤め人	338	1.2	3.8	87.3	2.4	5.3	5.0
非常勤の勤め人	190	4.7	5.8	82.6	1.6	5.3	10.5
無職	451	2.0	5.1	80.3	1.8	10.9	7.1
その他	5	-	20.0	60.0	-	20.0	20.0
無回答	27	3.7	-	59.3	3.7	33.3	3.7
F6 家族構成別							
一人暮らし	112	1.8	4.5	73.2	4.5	16.1	6.3
配偶者	303	1.3	5.0	81.5	3.3	8.9	6.3
二世帯	565	2.8	5.5	84.6	1.4	5.7	8.3
三世帯以上	123	1.6	3.3	79.7	2.4	13.0	4.9
その他	22	-	9.1	86.4	-	4.5	9.1
無回答	10	10.0	-	80.0	-	10.0	10.0
F7 子どもの有無別							
いる	877	2.6	5.2	80.5	2.4	9.2	7.9
いない	240	0.4	4.6	88.3	1.7	5.0	5.0
無回答	18	5.6	-	77.8	5.6	11.1	5.6
F8 未子の成長段階別							
就学前	107	1.9	5.6	91.6	0.9	-	7.5
小中学生	111	3.6	5.4	84.7	1.8	4.5	9.0
高校・大学・大学院生	92	1.1	6.5	87.0	-	5.4	7.6
社会人	558	2.9	5.0	76.7	2.9	12.5	7.9
無回答	9	-	-	66.7	22.2	11.1	-
問13 勤務地別							
八王子市内	246	3.3	4.9	85.4	2.0	4.5	8.1
八王子市外	271	1.8	3.3	86.7	2.2	5.9	5.2
無回答	11	-	27.3	63.6	-	9.1	27.3
F1・問13 性・勤務地別							
男性	248	0.8	3.6	86.3	2.0	7.3	4.4
八王子市内	81	-	2.5	91.4	1.2	4.9	2.5
八王子市外	163	1.2	3.7	84.0	2.5	8.6	4.9
無回答	4	-	25.0	75.0	-	-	25.0
女性	276	4.0	5.4	84.8	2.2	3.6	9.4
八王子市内	162	4.9	6.2	82.1	2.5	4.3	11.1
八王子市外	107	2.8	2.8	90.7	1.9	1.9	5.6
無回答	7	-	28.6	57.1	-	14.3	28.6

(%)
男女共同参画に関する市民意識・実態調査

集計表 40

問8 あなたは今までに、次のような行為を、配偶者又は交際相手にしたり、あるいは配偶者又は交際相手から受けたりしたことがありますか。

(コ) なるふるいをしておどす
< B 相手から受けたことがある >

	該当数	何度も受けた	一、二度受けた	全く受けなかったことがない	わからない	無回答	受けた(計)
【総数】	1135	3.3	9.8	76.3	2.3	8.3	13.1
F1 性別							
男性	442	1.4	4.5	81.4	3.8	8.8	5.9
女性	678	4.6	13.4	72.9	1.2	8.0	18.0
無回答	15	6.7	-	80.0	6.7	6.7	6.7
F2 年代別							
20代	98	1.0	8.2	88.8	1.0	1.0	9.2
30代	165	6.1	13.9	76.4	0.6	3.0	20.0
40代	182	4.9	8.8	81.3	1.1	3.8	13.7
50代	216	2.3	10.6	75.0	2.8	9.3	13.0
60代	262	2.3	9.2	76.3	2.3	9.9	11.5
70歳以上	198	3.0	8.6	66.7	5.1	16.7	11.6
無回答	14	7.1	-	78.6	-	14.3	7.1
F1・F2 性・年代別							
男性 20代	28	-	7.1	85.7	3.6	3.6	7.1
男性 30代	57	5.3	10.5	75.4	-	8.8	15.8
男性 40代	74	2.7	-	89.2	2.7	5.4	2.7
男性 50代	87	-	4.6	78.2	5.7	11.5	4.6
男性 60代	112	0.9	5.4	84.8	2.7	6.3	6.3
男性 70歳以上	82	-	2.4	75.6	7.3	14.6	2.4
女性 20代	70	1.4	8.6	90.0	-	-	10.0
女性 30代	108	6.5	15.7	76.9	0.9	-	22.2
女性 40代	108	6.5	14.8	75.9	-	2.8	21.3
女性 50代	129	3.9	14.7	72.9	0.8	7.8	18.6
女性 60代	149	3.4	12.1	69.8	2.0	12.8	15.4
女性 70歳以上	112	5.4	13.4	60.7	2.7	17.9	18.8
無回答	19	5.3	-	73.7	5.3	15.8	5.3
F3 未既婚別							
結婚している	878	3.4	9.9	76.5	1.8	8.3	13.3
結婚していたが、離別・死別した	104	3.8	11.5	61.5	8.7	14.4	15.4
結婚していない	136	2.2	8.1	86.0	0.7	2.9	10.3
無回答	17	5.9	5.9	76.5	-	11.8	11.8
既婚(計)	982	3.5	10.1	74.9	2.5	9.0	13.5
問12 職業別(大分類)							
自営業・家族従業者	124	2.4	8.9	78.2	4.0	6.5	11.3
常勤の勤め人	338	2.1	7.4	82.8	2.4	5.3	9.5
非常勤の勤め人	190	5.8	14.2	73.7	-	6.3	20.0
無職	451	3.3	9.5	74.5	2.4	10.2	12.9
その他	5	20.0	-	60.0	-	20.0	20.0
無回答	27	3.7	18.5	37.0	7.4	33.3	22.2
F6 家族構成別							
一人暮らし	112	1.8	11.6	64.3	6.3	16.1	13.4
配偶者	303	2.3	11.2	74.6	2.3	9.6	13.5
二世帯	565	3.2	8.3	80.5	1.9	6.0	11.5
三世帯以上	123	7.3	12.2	69.9	0.8	9.8	19.5
その他	22	4.5	9.1	86.4	-	-	13.6
無回答	10	10.0	-	80.0	-	10.0	10.0
F7 子どもの有無別							
いる	877	3.6	10.0	74.6	2.5	9.2	13.7
いない	240	2.1	9.6	82.5	1.3	4.6	11.7
無回答	18	5.6	-	77.8	5.6	11.1	5.6
F8 未子の成長段階別							
就学前	107	6.5	10.3	81.3	0.9	0.9	16.8
小中学生	111	3.6	11.7	78.4	0.9	5.4	15.3
高校・大学・大学院生	92	2.2	13.0	78.3	1.1	5.4	15.2
社会人	558	3.2	9.1	72.6	2.9	12.2	12.4
無回答	9	11.1	11.1	33.3	33.3	11.1	22.2
問13 勤務地別							
八王子市内	246	3.3	10.2	80.1	1.2	5.3	13.4
八王子市外	271	3.3	8.9	80.1	1.8	5.9	12.2
無回答	11	9.1	27.3	54.5	-	9.1	36.4
F1・問13 性・勤務地別							
男性	248	1.2	5.2	83.9	2.0	7.7	6.5
八王子市内	81	-	2.5	91.4	1.2	4.9	2.5
八王子市外	163	1.8	5.5	81.0	2.5	9.2	7.4
無回答	4	-	50.0	50.0	-	-	50.0
女性	276	5.4	14.1	75.4	1.1	4.0	19.6
八王子市内	162	4.9	14.2	74.1	1.2	5.6	19.1
八王子市外	107	5.6	14.0	78.5	0.9	0.9	19.6
無回答	7	14.3	14.3	57.1	-	14.3	28.6

(%)
男女共同参画に関する市民意識・実態調査

集計表 41

問8 あなたは今までに、次のような行為を、配偶者又は交際相手にしたり、あるいは配偶者又は交際相手から受けたりしたことがありますか。

(サ) 包丁などの刃物でおどす
< B 相手から受けたことがある >

	該当数	何度も受けた	一、二度受けた	全く受けなかったことがない	わからない	無回答	受けた(計)
【総数】	1135	0.5	1.6	88.1	1.2	8.5	2.1
F1 性別							
男性	442	0.5	3.2	85.5	1.8	9.0	3.6
女性	678	0.6	0.6	89.8	0.9	8.1	1.2
無回答	15	-	-	86.7	-	13.3	-
F2 年代別							
20代	98	-	2.0	95.9	-	2.0	2.0
30代	165	1.2	1.8	93.9	-	3.0	3.0
40代	182	-	1.1	94.0	1.6	3.3	1.1
50代	216	0.9	1.4	87.5	0.5	9.7	2.3
60代	262	-	1.9	87.0	1.5	9.5	1.9
70歳以上	198	1.0	1.5	76.8	3.0	17.7	2.5
無回答	14	-	-	78.6	-	21.4	-
F1・F2 性・年代別							
男性 20代	28	-	3.6	92.9	-	3.6	3.6
男性 30代	57	3.5	5.3	82.5	-	8.8	8.8
男性 40代	74	-	2.7	89.2	2.7	5.4	2.7
男性 50代	87	-	1.1	87.4	-	11.5	1.1
男性 60代	112	-	3.6	86.6	2.7	7.1	3.6
男性 70歳以上	82	-	3.7	78.0	3.7	14.6	3.7
女性 20代	70	-	1.4	97.1	-	1.4	1.4
女性 30代	108	-	-	100.0	-	-	-
女性 40代	108	-	-	97.2	0.9	1.9	-
女性 50代	129	1.6	1.6	87.6	0.8	8.5	3.1
女性 60代	149	-	0.7	87.2	0.7	11.4	0.7
女性 70歳以上	112	1.8	-	75.9	2.7	19.6	1.8
無回答	19	-	-	78.9	-	21.1	-
F3 未既婚別							
結婚している	878	0.6	1.5	88.5	1.3	8.2	2.1
結婚していたが、離別・死別した	104	1.0	2.9	76.9	2.9	16.3	3.8
結婚していない	136	-	1.5	94.9	-	3.7	1.5
無回答	17	-	-	82.4	-	17.6	-
既婚(計)	982	0.6	1.6	87.3	1.4	9.1	2.2
問12 職業別(大分類)							
自営業・家族従業者	124	-	2.4	87.9	3.2	6.5	2.4
常勤の勤め人	338	0.6	2.4	90.8	0.6	5.6	3.0
非常勤の勤め人	190	0.5	1.6	92.6	0.5	4.7	2.1
無職	451	0.7	0.4	86.5	1.3	11.1	1.1
その他	5	-	20.0	60.0	-	20.0	20.0
無回答	27	-	3.7	55.6	3.7	37.0	3.7
F6 家族構成別							
一人暮らし	112	0.9	2.7	76.8	3.6	16.1	3.6
配偶者	303	0.3	1.3	87.5	1.3	9.6	1.7
二世帯	565	0.4	1.2	91.5	0.9	6.0	1.6
三世帯以上	123	0.8	2.4	84.6	0.8	11.4	3.3
その他	22	4.5	4.5	90.9	-	-	9.1
無回答	10	-	-	80.0	-	20.0	-
F7 子どもの有無別							
いる	877	0.7	1.7	86.9	1.4	9.4	2.4
いない	240	-	1.3	93.3	0.4	5.0	1.3
無回答	18	-	-	77.8	5.6	16.7	-
F8 未子の成長段階別							
就学前	107	0.9	2.8	95.3	-	0.9	3.7
小中学生	111	0.9	0.9	91.9	1.8	4.5	1.8
高校・大学・大学院生	92	1.1	1.1	91.3	1.1	5.4	2.2
社会人	558	0.5	1.8	83.7	1.4	12.5	2.3
無回答	9	-	-	77.8	11.1	11.1	-
問13 勤務地別							
八王子市内	246	0.4	1.6	93.5	-	4.5	2.0
八王子市外	271	0.7	2.2	90.0	1.1	5.9	3.0
無回答	11	-	9.1	81.8	-	9.1	9.1
F1・問13 性・勤務地別							
男性	248	0.8	3.2	87.5	0.8	7.7	4.0
八王子市内	81	-	3.7	91.4	-	4.9	3.7
八王子市外	163	1.2	3.1	85.3	1.2	9.2	4.3
無回答	4	-	-	100.0	-	-	-
女性	276	0.4	1.1	94.9	0.4	3.3	1.4
八王子市内	162	0.6	0.6	94.4	-	4.3	1.2
八王子市外	107	-	0.9	97.2	0.9	0.9	0.9
無回答	7	-	14.3	71.4	-	14.3	14.3

(%)
男女共同参画に関する市民意識・実態調査

集計表 42

問8 あなたは今までに、次のような行為を、配偶者又は交際相手にしたり、あるいは配偶者又は交際相手から受けたりしたことがありますか。

(シ) 殴ったり、けったり、ものを投げつける

< B 相手から受けたことがある >

	該当数	何度も受けた	一、二度受けた	全く受けなかったことがない	わからない	無回答	受けた(計)
【総数】	1135	3.9	14.4	72.4	1.8	7.6	18.2
F1 性別							
男性	442	1.6	9.5	77.1	2.9	8.8	11.1
女性	678	5.3	17.7	69.2	1.0	6.8	23.0
無回答	15	6.7	6.7	80.0	-	6.7	13.3
F2 年代別							
20代	98	3.1	8.2	86.7	1.0	1.0	11.2
30代	165	7.3	15.2	73.3	1.2	3.0	22.4
40代	182	4.9	19.2	71.4	1.1	3.3	24.2
50代	216	2.3	17.6	71.3	0.5	8.3	19.9
60代	262	2.7	12.6	72.9	2.7	9.2	15.3
70歳以上	198	3.5	11.6	66.2	3.5	15.2	15.2
無回答	14	7.1	7.1	71.4	-	14.3	14.3
F1・F2 性・年代別							
男性 20代	28	-	3.6	92.9	-	3.6	3.6
男性 30代	57	7.0	19.3	63.2	1.8	8.8	26.3
男性 40代	74	2.7	12.2	78.4	1.4	5.4	14.9
男性 50代	87	-	10.3	77.0	1.1	11.5	10.3
男性 60代	112	0.9	7.1	81.3	4.5	6.3	8.0
男性 70歳以上	82	-	4.9	74.4	6.1	14.6	4.9
女性 20代	70	4.3	10.0	84.3	1.4	-	14.3
女性 30代	108	7.4	13.0	78.7	0.9	-	20.4
女性 40代	108	6.5	24.1	66.7	0.9	1.9	30.6
女性 50代	129	3.9	22.5	67.4	-	6.2	26.4
女性 60代	149	4.0	16.8	66.4	1.3	11.4	20.8
女性 70歳以上	112	6.3	17.0	59.8	1.8	15.2	23.2
無回答	19	5.3	5.3	73.7	-	15.8	10.5
F3 未既婚別							
結婚している	878	4.1	14.1	72.6	1.6	7.6	18.2
結婚していたが、離別・死別した	104	2.9	26.0	53.8	3.8	13.5	28.8
結婚していない	136	2.2	7.4	86.0	1.5	2.9	9.6
無回答	17	11.8	11.8	70.6	-	5.9	23.5
既婚(計)	982	4.0	15.4	70.6	1.8	8.2	19.3
問12 職業別(大分類)							
自営業・家族従業者	124	4.0	18.5	68.5	2.4	6.5	22.6
常勤の勤め人	338	2.7	12.1	78.1	1.8	5.3	14.8
非常勤の勤め人	190	6.8	16.8	71.6	0.5	4.2	23.7
無職	451	3.1	13.5	71.8	1.8	9.8	16.6
その他	5	20.0	-	60.0	-	20.0	20.0
無回答	27	7.4	22.2	37.0	7.4	25.9	29.6
F6 家族構成別							
一人暮らし	112	1.8	15.2	62.5	5.4	15.2	17.0
配偶者	303	3.6	12.9	72.3	2.3	8.9	16.5
二世帯	565	3.9	13.8	75.9	1.1	5.3	17.7
三世帯以上	123	5.7	20.3	64.2	0.8	8.9	26.0
その他	22	4.5	13.6	81.8	-	-	18.2
無回答	10	10.0	10.0	70.0	-	10.0	20.0
F7 子どもの有無別							
いる	877	4.1	16.0	69.9	1.7	8.3	20.1
いない	240	2.9	9.6	81.3	1.7	4.6	12.5
無回答	18	5.6	-	77.8	5.6	11.1	5.6
F8 未子の成長段階別							
就学前	107	5.6	14.0	79.4	-	0.9	19.6
小中学生	111	4.5	20.7	68.5	1.8	4.5	25.2
高校・大学・大学院生	92	3.3	25.0	65.2	1.1	5.4	28.3
社会人	558	3.8	14.2	69.2	2.0	10.9	17.9
無回答	9	11.1	-	66.7	11.1	11.1	11.1
問13 勤務地別							
八王子市内	246	4.5	14.6	75.6	1.2	4.1	19.1
八王子市外	271	3.7	12.9	76.4	1.5	5.5	16.6
無回答	11	9.1	18.2	63.6	-	9.1	27.3
F1・問13 性・勤務地別							
男性	248	1.2	10.5	79.4	1.2	7.7	11.7
八王子市内	81	1.2	11.1	82.7	-	4.9	12.3
八王子市外	163	1.2	9.8	77.9	1.8	9.2	11.0
無回答	4	-	25.0	75.0	-	-	25.0
女性	276	6.9	16.7	72.5	1.4	2.5	23.6
八王子市内	162	6.2	16.7	71.6	1.9	3.7	22.8
八王子市外	107	7.5	16.8	74.8	0.9	-	24.3
無回答	7	14.3	14.3	57.1	-	14.3	28.6

(%)
男女共同参画に関する市民意識・実態調査

集計表 43

【問8の「B 相手から受けたことがある」で「1 何度も受けた」とお答えの方にお聞きします】

問9 そのような行為を受けたとき、あなたは、どなたかに相談しましたか。
以下の中からあてはまる番号をすべてお選びください。(はいいくつでも)

	該当数	家族に相談した	友人・知人に相談した	同じような経験をした女性に相談	市の相談窓口にご相談した	警察・弁護士・医師等に相談した	民間団体の相談窓口にご相談した
★★【総数】★★	207	17.9	22.2	3.4	2.4	3.9	1.0
F1 性別							
男性	45	11.1	11.1	-	-	4.4	-
女性	160	19.4	25.0	4.4	3.1	3.8	1.3
無回答	2	50.0	50.0	-	-	-	-
F2 年代別							
20代	16	25.0	31.3	12.5	-	-	-
30代	31	32.3	32.3	-	-	3.2	-
40代	43	23.3	34.9	4.7	2.3	9.3	2.3
50代	36	5.6	16.7	2.8	8.3	5.6	2.8
60代	43	11.6	11.6	4.7	2.3	2.3	-
70歳以上	34	14.7	11.8	-	-	-	-
無回答	4	25.0	25.0	-	-	-	-
F1・F2 性・年代別							
男性 20代	1	-	100.0	-	-	-	-
30代	8	25.0	25.0	-	-	12.5	-
40代	11	18.2	18.2	-	-	9.1	-
50代	4	-	-	-	-	-	-
60代	11	-	-	-	-	-	-
70歳以上	8	12.5	-	-	-	-	-
女性 20代	15	26.7	26.7	13.3	-	-	-
30代	23	34.8	34.8	-	-	-	-
40代	32	25.0	40.6	6.3	3.1	9.4	3.1
50代	32	6.3	18.8	3.1	9.4	6.3	3.1
60代	32	15.6	15.6	6.3	3.1	3.1	-
70歳以上	26	15.4	15.4	-	-	-	-
無回答	4	25.0	25.0	-	-	-	-
F3 未既婚別							
結婚している	160	19.4	20.6	3.8	2.5	3.1	1.3
結婚していたが、離別・死別した	22	9.1	22.7	-	4.5	13.6	-
結婚していない	22	9.1	31.8	4.5	-	-	-
無回答	3	66.7	33.3	-	-	-	-
既婚(計)	182	18.1	20.9	3.3	2.7	4.4	1.1
問12 職業別(大分類)							
自営業・家族従業者	28	17.9	17.9	3.6	3.6	7.1	-
常勤の勤め人	47	12.8	21.3	4.3	-	-	-
非常勤の勤め人	50	24.0	28.0	4.0	4.0	6.0	4.0
無職	74	17.6	20.3	2.7	2.7	4.1	-
その他	2	-	-	-	-	-	-
無回答	6	16.7	33.3	-	-	-	-
F6 家族構成別							
一人暮らし	21	9.5	19.0	4.8	-	-	-
配偶者	48	8.3	12.5	2.1	-	-	2.1
二世帯	102	24.5	24.5	4.9	4.9	6.9	1.0
三世帯以上	26	19.2	30.8	-	-	3.8	-
その他	7	-	28.6	-	-	-	-
無回答	3	33.3	33.3	-	-	-	-
F7 子どもの有無別							
いる	165	19.4	21.2	3.0	3.0	4.8	0.6
いない	39	10.3	25.6	5.1	-	-	2.6
無回答	3	33.3	33.3	-	-	-	-
F8 末子の成長段階別							
就学前	19	47.4	42.1	5.3	5.3	10.5	-
小中学生	23	26.1	21.7	-	-	4.3	-
高校・大学・大学院生	18	5.6	33.3	5.6	11.1	16.7	-
社会人	102	13.7	15.7	2.9	2.0	2.0	1.0
無回答	3	66.7	-	-	-	-	-
問13 勤務地別							
八王子市内	52	17.3	25.0	5.8	1.9	1.9	-
八王子市外	43	16.3	20.9	2.3	2.3	4.7	4.7
無回答	2	100.0	100.0	-	-	-	-
F1・問13 性・勤務地別							
男性	24	4.2	12.5	-	-	-	-
八王子市内	9	-	11.1	-	-	-	-
八王子市外	15	6.7	13.3	-	-	-	-
無回答	-	-	-	-	-	-	-
女性	72	22.2	27.8	5.6	2.8	4.2	2.8
八王子市内	42	19.0	26.2	7.1	2.4	2.4	-
八王子市外	28	21.4	25.0	3.6	3.6	7.1	7.1
無回答	2	100.0	100.0	-	-	-	-

(%)
男女共同参画に関する市民意識・実態調査

集計表 43

【問8の「B 相手から受けたことがある」で「1 何度も受けた」とお答えの方にお聞きします】

問9 そのような行為を受けたとき、あなたは、どなたかに相談しましたか。

以下の中からあてはまる番号をすべてお選びください。(はいいくつでも)

	該当数	女性問題 の活動グ ループな どに相談	その他	相談しな かった(できなか った)	無回答	相談した (計)	回答計
【総数】	207	1.4	1.0	51.2	14.0	34.8	153.1
F1 性別							
男性	45	2.2	2.2	68.9	11.1	20.0	131.1
女性	160	1.3	0.6	46.3	15.0	38.8	158.8
無回答	2	-	-	50.0	-	50.0	200.0
F2 年代別							
20代	16	-	-	37.5	12.5	50.0	168.8
30代	31	3.2	-	54.8	3.2	41.9	171.0
40代	43	4.7	-	44.2	4.7	51.2	181.4
50代	36	-	-	58.3	16.7	25.0	141.7
60代	43	-	2.3	48.8	27.9	23.3	134.9
70歳以上	34	-	2.9	55.9	17.6	26.5	129.4
無回答	4	-	-	75.0	-	25.0	150.0
F1・F2 性・年代別							
男性 20代	1	-	-	-	-	100.0	200.0
男性 30代	8	12.5	-	75.0	-	25.0	175.0
男性 40代	11	-	-	63.6	-	36.4	145.5
男性 50代	4	-	-	75.0	25.0	-	100.0
男性 60代	11	-	9.1	72.7	18.2	9.1	109.1
男性 70歳以上	8	-	-	62.5	25.0	12.5	112.5
女性 20代	15	-	-	40.0	13.3	46.7	166.7
女性 30代	23	-	-	47.8	4.3	47.8	169.6
女性 40代	32	6.3	-	37.5	6.3	56.3	193.8
女性 50代	32	-	-	56.3	15.6	28.1	146.9
女性 60代	32	-	-	40.6	31.3	28.1	143.8
女性 70歳以上	26	-	3.8	53.8	15.4	30.8	134.6
無回答	4	-	-	75.0	-	25.0	150.0
F3 未既婚別							
結婚している	160	1.9	0.6	52.5	15.0	32.5	153.1
結婚していたが、離別・死別した	22	-	4.5	40.9	18.2	40.9	154.5
結婚していない	22	-	-	54.5	4.5	40.9	145.5
無回答	3	-	-	33.3	-	66.7	200.0
既婚(計)	182	1.6	1.1	51.1	15.4	33.5	153.3
問12 職業別(大分類)							
自営業・家族従業者	28	3.6	3.6	50.0	10.7	39.3	157.1
常勤の勤め人	47	-	-	63.8	8.5	27.7	138.3
非常勤の勤め人	50	2.0	2.0	40.0	12.0	48.0	174.0
無職	74	1.4	-	52.7	18.9	28.4	148.6
その他	2	-	-	50.0	50.0	-	100.0
無回答	6	-	-	33.3	16.7	50.0	150.0
F6 家族構成別							
一人暮らし	21	-	9.5	42.9	19.0	38.1	142.9
配偶者	48	2.1	-	60.4	22.9	16.7	127.1
二世帯	102	1.0	-	48.0	8.8	43.1	167.6
三世帯以上	26	3.8	-	50.0	15.4	34.6	157.7
その他	7	-	-	57.1	14.3	28.6	128.6
無回答	3	-	-	66.7	-	33.3	166.7
F7 子どもの有無別							
いる	165	1.2	0.6	48.5	16.4	35.2	153.9
いない	39	2.6	2.6	61.5	5.1	33.3	148.7
無回答	3	-	-	66.7	-	33.3	166.7
F8 未子の成長段階別							
就学前	19	10.5	-	42.1	5.3	52.6	221.1
小中学生	23	-	-	47.8	8.7	43.5	152.2
高校・大学・大学院生	18	-	-	50.0	5.6	44.4	172.2
社会人	102	-	1.0	50.0	22.5	27.5	138.2
無回答	3	-	-	33.3	-	66.7	166.7
問13 勤務地別							
八王子市内	52	-	1.9	40.4	13.5	46.2	153.8
八王子市外	43	2.3	-	67.4	7.0	25.6	153.5
無回答	2	-	-	-	-	100.0	300.0
F1・問13 性・勤務地別							
男性	24	-	-	87.5	-	12.5	116.7
八王子市内	9	-	-	88.9	-	11.1	111.1
八王子市外	15	-	-	86.7	-	13.3	120.0
無回答	-	-	-	-	-	-	0.0
女性	72	1.4	1.4	40.3	13.9	45.8	168.1
八王子市内	42	-	2.4	31.0	16.7	52.4	159.5
八王子市外	28	3.6	-	57.1	10.7	32.1	171.4
無回答	2	-	-	-	-	100.0	300.0

(%)
男女共同参画に関する市民意識・実態調査

集計表 44

【問9で「9 相談しなかった(できなかった)」とお答えの方にお聞きます。】
問10 その理由としてあてはまる番号を以下の中から3つまでお選びください。
(は3つまで)

	該当数	相談する 人がいな かったか ら	誰に相談 してよい かわから ないから	恥ずかし くてだれ にも言え なかった	相談して もむだだ と思った から	仕返しや 暴力を受 けたと思 ったから	自分が我 慢すれば よいと思 ったから
【総数】	106	7.5	2.8	14.2	25.5	2.8	29.2
F1 性別							
男性	31	-	3.2	9.7	12.9	3.2	16.1
女性	74	10.8	2.7	16.2	29.7	2.7	33.8
無回答	1	-	-	-	100.0	-	100.0
F2 年代別							
20代	6	-	-	16.7	-	-	16.7
30代	17	11.8	5.9	17.6	17.6	5.9	17.6
40代	19	10.5	-	5.3	15.8	-	36.8
50代	21	9.5	-	14.3	23.8	-	28.6
60代	21	-	-	19.0	33.3	-	33.3
70歳以上	19	10.5	5.3	15.8	36.8	5.3	31.6
無回答	3	-	33.3	-	66.7	33.3	33.3
F1・F2 性・年代別							
男性 20代	-	-	-	-	-	-	-
30代	6	-	-	-	-	-	16.7
40代	7	-	-	-	-	-	14.3
50代	3	-	-	-	-	-	33.3
60代	8	-	-	25.0	25.0	-	25.0
70歳以上	5	-	-	20.0	20.0	-	-
女性 20代	6	-	-	16.7	-	-	16.7
30代	11	18.2	9.1	27.3	27.3	9.1	18.2
40代	12	16.7	-	8.3	25.0	-	50.0
50代	18	11.1	-	16.7	27.8	-	27.8
60代	13	-	-	15.4	38.5	-	38.5
70歳以上	14	14.3	7.1	14.3	42.9	7.1	42.9
無回答	3	-	33.3	-	66.7	33.3	33.3
F3 未既婚別							
結婚している	84	8.3	2.4	14.3	26.2	3.6	27.4
結婚していたが、離別・死別した	9	11.1	11.1	22.2	33.3	-	55.6
結婚していない	12	-	-	8.3	8.3	-	16.7
無回答	1	-	-	-	100.0	-	100.0
既婚(計)	93	8.6	3.2	15.1	26.9	3.2	30.1
問12 職業別(大分類)							
自営業・家族従業者	14	-	-	28.6	21.4	-	21.4
常勤の勤め人	30	3.3	3.3	6.7	13.3	3.3	16.7
非常勤の勤め人	20	20.0	-	20.0	30.0	5.0	35.0
無職	39	7.7	5.1	12.8	33.3	2.6	38.5
その他	1	-	-	-	-	-	-
無回答	2	-	-	-	50.0	-	50.0
F6 家族構成別							
一人暮らし	9	-	-	11.1	11.1	-	33.3
配偶者	29	10.3	-	13.8	31.0	6.9	31.0
二世帯	49	10.2	4.1	16.3	20.4	-	30.6
三世帯以上	13	-	7.7	7.7	46.2	7.7	23.1
その他	4	-	-	-	-	-	-
無回答	2	-	-	50.0	50.0	-	50.0
F7 子どもの有無別							
いる	80	7.5	3.8	13.8	27.5	2.5	31.3
いない	24	8.3	-	12.5	16.7	4.2	20.8
無回答	2	-	-	50.0	50.0	-	50.0
F8 末子の成長段階別							
就学前	8	-	12.5	12.5	12.5	-	12.5
小中学生	11	18.2	-	9.1	18.2	-	54.5
高校・大学・大学院生	9	-	-	-	22.2	-	11.1
社会人	51	7.8	3.9	17.6	31.4	3.9	31.4
無回答	1	-	-	-	100.0	-	100.0
問13 勤務地別							
八王子市内	21	9.5	-	9.5	28.6	-	23.8
八王子市外	29	10.3	3.4	13.8	13.8	6.9	24.1
無回答	-	-	-	-	-	-	-
F1・問13 性・勤務地別							
男性	21	-	4.8	-	9.5	4.8	14.3
八王子市内	8	-	-	-	12.5	-	12.5
八王子市外	13	-	7.7	-	7.7	7.7	15.4
無回答	-	-	-	-	-	-	-
女性	29	17.2	-	20.7	27.6	3.4	31.0
八王子市内	13	15.4	-	15.4	38.5	-	30.8
八王子市外	16	18.8	-	25.0	18.8	6.3	31.3
無回答	-	-	-	-	-	-	-

(%)
男女共同参画に関する市民意識・実態調査

集計表 44

【問9で「9 相談しなかった(できなかった)」とお答えの方にお聞きます。】
問10 その理由としてあてはまる番号を以下の中から3つまでお選びください。
(は3つまで)

	該当数	自分にも 悪いところ がある と思った	相談する ほどの事 ではない と思った	その他	無回答	回答計
【 総 数 】	106	24.5	54.7	2.8	0.9	165.1
F 1 性別						
男性	31	35.5	64.5	3.2	-	148.4
女性	74	20.3	51.4	2.7	1.4	171.6
無回答	1	-	-	-	-	200.0
F 2 年代別						
20代	6	16.7	83.3	-	-	133.3
30代	17	23.5	70.6	5.9	-	176.5
40代	19	21.1	57.9	-	5.3	152.6
50代	21	14.3	52.4	4.8	-	147.6
60代	21	42.9	52.4	4.8	-	185.7
70歳以上	19	26.3	36.8	-	-	168.4
無回答	3	-	33.3	-	-	200.0
F 1・F 2 性・年代別						
男性 20代	-	-	-	-	-	0.0
30代	6	33.3	83.3	16.7	-	150.0
40代	7	14.3	71.4	-	-	100.0
50代	3	66.7	66.7	-	-	166.7
60代	8	62.5	62.5	-	-	200.0
70歳以上	5	20.0	40.0	-	-	100.0
女性 20代	6	16.7	83.3	-	-	133.3
30代	11	18.2	63.6	-	-	190.9
40代	12	25.0	50.0	-	8.3	183.3
50代	18	5.6	50.0	5.6	-	144.4
60代	13	30.8	46.2	7.7	-	176.9
70歳以上	14	28.6	35.7	-	-	192.9
無回答	3	-	33.3	-	-	200.0
F 3 未既婚別						
結婚している	84	23.8	52.4	3.6	1.2	163.1
結婚していたが、離別・死別した	9	44.4	44.4	-	-	222.2
結婚していない	12	16.7	83.3	-	-	133.3
無回答	1	-	-	-	-	200.0
既婚(計)	93	25.8	51.6	3.2	1.1	168.8
問12 職業別(大分類)						
自営業・家族従業者	14	42.9	50.0	7.1	-	171.4
常勤の勤め人	30	26.7	76.7	3.3	-	153.3
非常勤の勤め人	20	10.0	45.0	5.0	-	170.0
無職	39	25.6	43.6	-	2.6	171.8
その他	1	-	100.0	-	-	100.0
無回答	2	-	50.0	-	-	150.0
F 6 家族構成別						
一人暮らし	9	33.3	66.7	-	-	155.6
配偶者	29	27.6	58.6	3.4	-	182.8
二世帯	49	20.4	53.1	2.0	2.0	159.2
三世帯以上	13	38.5	38.5	7.7	-	176.9
その他	4	-	100.0	-	-	100.0
無回答	2	-	-	-	-	150.0
F 7 子どもの有無別						
いる	80	27.5	50.0	2.5	1.3	167.5
いない	24	16.7	75.0	4.2	-	158.3
無回答	2	-	-	-	-	150.0
F 8 未子の成長段階別						
就学前	8	12.5	50.0	-	12.5	125.0
小中学生	11	27.3	54.5	-	-	181.8
高校・大学・大学院生	9	33.3	55.6	-	-	122.2
社会人	51	29.4	47.1	3.9	-	176.5
無回答	1	-	100.0	-	-	300.0
問13 勤務地別						
八王子市内	21	23.8	66.7	-	-	161.9
八王子市外	29	17.2	62.1	6.9	-	158.6
無回答	-	-	-	-	-	0.0
F 1・問13 性・勤務地別						
男性	21	33.3	71.4	4.8	-	142.9
八王子市内	8	50.0	75.0	-	-	150.0
八王子市外	13	23.1	69.2	7.7	-	138.5
無回答	-	-	-	-	-	0.0
女性	29	10.3	58.6	3.4	-	172.4
八王子市内	13	7.7	61.5	-	-	169.2
八王子市外	16	12.5	56.3	6.3	-	175.0
無回答	-	-	-	-	-	0.0

(%)
男女共同参画に関する市民意識・実態調査

集計表 45
〔働き続けるための環境の整備〕
【全員の方にお聞きします】

問11 一般的に女性が職業をもつことについて、あなたはどのようにお考えですか。以下の中からあてはまる番号を1つお選びください。(は1つ)

	総数	女性は職業をもたない方がよい	結婚するまでは職業をもつ方がよい	子どもでできるまで職業をもつ方がよい	子どもでなくても職業続ける方がよい	子どもできたら職業やめ再び職をもつ	その他	無回答
【総数】	1226	0.8	5.9	8.9	25.4	48.5	7.8	2.8
F1 性別								
男性	489	0.8	6.3	9.4	21.9	49.9	8.6	3.1
女性	718	0.8	5.4	8.5	28.0	47.6	7.5	2.1
無回答	19	-	10.5	10.5	15.8	42.1	-	21.1
F2 年代別								
20代	131	-	3.8	9.9	28.2	42.0	14.5	1.5
30代	181	0.6	2.8	7.2	30.4	45.3	12.7	1.1
40代	192	-	5.2	7.3	33.3	42.7	10.4	1.0
50代	222	1.8	3.2	5.0	26.6	54.1	7.7	1.8
60代	269	0.4	6.7	8.2	20.4	56.9	4.5	3.0
70歳以上	213	1.9	12.2	16.4	16.9	44.1	2.3	6.1
無回答	18	-	5.6	5.6	27.8	44.4	-	16.7
F1・F2 性・年代別								
男性 20代	51	-	2.0	9.8	23.5	39.2	21.6	3.9
30代	64	1.6	4.7	10.9	25.0	43.8	12.5	1.6
40代	83	-	4.8	8.4	24.1	49.4	10.8	2.4
50代	88	3.4	2.3	3.4	19.3	60.2	10.2	1.1
60代	113	-	7.1	7.1	20.4	59.3	2.7	3.5
70歳以上	88	-	14.8	18.2	19.3	39.8	2.3	5.7
女性 20代	80	-	5.0	10.0	31.3	43.8	10.0	-
30代	117	-	1.7	5.1	33.3	46.2	12.8	0.9
40代	109	-	5.5	6.4	40.4	37.6	10.1	-
50代	134	0.7	3.7	6.0	31.3	50.0	6.0	2.2
60代	155	0.6	6.5	9.0	20.6	54.8	5.8	2.6
70歳以上	121	3.3	9.9	14.9	15.7	47.9	2.5	5.8
無回答	23	-	8.7	8.7	21.7	43.5	-	17.4
F3 未既婚別								
結婚している	891	1.1	5.7	9.0	25.0	49.9	6.7	2.5
結婚していたが、離別・死別した	104	-	6.7	11.5	23.1	49.0	6.7	2.9
結婚していない	206	-	5.3	7.8	28.6	42.7	13.6	1.9
無回答	25	-	12.0	4.0	20.0	40.0	4.0	20.0
既婚(計)	995	1.0	5.8	9.2	24.8	49.8	6.7	2.5
問12 職業別(大分類)								
自営業・家族従業者	135	-	5.2	8.9	24.4	47.4	11.9	2.2
常勤の勤め人	363	1.1	4.7	7.4	29.8	47.1	8.8	1.1
非常勤の勤め人	208	-	2.9	4.3	31.3	51.4	6.7	3.4
無職	484	1.2	8.1	11.6	20.9	48.3	6.4	3.5
その他	6	-	-	-	33.3	50.0	-	16.7
無回答	30	-	10.0	16.7	6.7	50.0	10.0	6.7
F6 家族構成別								
一人暮らし	133	-	8.3	14.3	19.5	43.6	12.0	2.3
配偶者	308	1.0	7.1	12.0	24.0	47.4	5.8	2.6
二世帯	616	0.8	5.0	6.8	27.6	49.4	8.1	2.3
三世帯以上	127	0.8	3.9	7.1	26.8	50.4	7.9	3.1
その他	28	3.6	7.1	3.6	14.3	57.1	7.1	7.1
無回答	14	-	7.1	7.1	21.4	42.9	-	21.4
F7 子どもの有無別								
いる	892	1.0	5.9	9.0	23.9	51.6	5.8	2.8
いない	310	0.3	5.5	9.0	30.6	39.4	13.2	1.9
無回答	24	-	8.3	4.2	12.5	50.0	12.5	12.5
F8 未子の成長段階別								
就学前	107	-	1.9	7.5	31.8	45.8	12.1	0.9
小中学生	111	0.9	4.5	2.7	29.7	52.3	9.9	-
高校・大学・大学院生	92	2.2	2.2	6.5	34.8	48.9	4.3	1.1
社会人	571	1.1	7.4	10.9	19.6	53.2	4.0	3.9
無回答	11	-	18.2	9.1	18.2	36.4	9.1	9.1
問13 勤務地別								
八王子市内	262	1.1	5.3	5.0	28.2	51.1	7.6	1.5
八王子市外	296	0.3	3.0	7.4	32.8	45.6	8.8	2.0
無回答	13	-	-	7.7	15.4	69.2	-	7.7
F1・問13 性・勤務地別								
男性	270	1.5	5.2	7.8	23.0	52.2	8.1	2.2
八王子市内	89	3.4	7.9	6.7	21.3	47.2	12.4	1.1
八王子市外	176	0.6	4.0	8.5	23.9	54.5	6.3	2.3
無回答	5	-	-	-	20.0	60.0	-	20.0
女性	295	-	3.1	5.1	36.9	45.4	8.1	1.4
八王子市内	169	-	4.1	4.1	32.0	53.3	5.3	1.2
八王子市外	118	-	1.7	5.9	45.8	32.2	12.7	1.7
無回答	8	-	-	12.5	12.5	75.0	-	-

(%)
男女共同参画に関する市民意識・実態調査

集計表 46

問12 あなたは現在、どのような仕事についていますか。以下の中から
あてはまる番号を1つだけお選びください。(は1つ)

	総 数	経営者・ 自営業者	家族従業 者	常勤の勤 め人：管 理職	常勤の勤 め人：非 管理職	パート・ アルバイト・臨時	派遣社員 (人材派 遣会社に 登録)
【 総 数 】	1226	6.6	2.4	8.3	21.3	14.8	2.2
F 1 性別							
男性	489	12.3	0.8	17.6	29.7	6.7	1.2
女性	718	2.6	3.6	2.1	15.9	20.2	2.9
無回答	19	10.5	-	5.3	10.5	15.8	-
F 2 年代別							
20代	131	0.8	0.8	4.6	37.4	12.2	4.6
30代	181	4.4	3.9	7.2	38.1	14.9	6.1
40代	192	7.3	1.6	12.5	35.4	15.6	1.6
50代	222	6.3	3.2	17.1	23.0	21.2	0.9
60代	269	12.6	2.2	6.7	7.4	20.4	1.5
70歳以上	213	4.2	2.8	0.9	-	1.4	0.5
無回答	18	5.6	-	5.6	22.2	16.7	-
F 1・F 2 性・年代別							
男性 20代	51	2.0	2.0	3.9	27.5	13.7	3.9
30代	64	10.9	3.1	15.6	62.5	-	-
40代	83	12.0	-	27.7	49.4	2.4	-
50代	88	11.4	1.1	38.6	37.5	1.1	-
60代	113	20.4	-	14.2	13.3	18.6	2.7
70歳以上	88	10.2	-	1.1	-	2.3	1.1
女性 20代	80	-	-	5.0	43.8	11.3	5.0
30代	117	0.9	4.3	2.6	24.8	23.1	9.4
40代	109	3.7	2.8	0.9	24.8	25.7	2.8
50代	134	3.0	4.5	3.0	13.4	34.3	1.5
60代	155	6.5	3.9	1.3	3.2	21.9	0.6
70歳以上	121	-	5.0	0.8	-	0.8	-
無回答	23	8.7	-	4.3	17.4	13.0	-
F 3 未既婚別							
結婚している	891	6.5	2.9	9.8	16.9	15.3	1.6
結婚していたが、離別・死別した	104	8.7	1.9	3.8	18.3	15.4	2.9
結婚していない	206	5.3	0.5	4.9	43.2	12.1	4.9
無回答	25	12.0	4.0	4.0	8.0	16.0	-
既婚(計)	995	6.7	2.8	9.1	17.1	15.3	1.7
問12 職業別(大分類)							
自営業・家族従業者	135	60.0	22.2	-	-	-	-
常勤の勤め人	363	-	-	28.1	71.9	-	-
非常勤の勤め人	208	-	-	-	-	87.0	13.0
無職	484	-	-	-	-	-	-
その他	6	-	-	-	-	-	-
無回答	30	-	-	-	-	-	-
F 6 家族構成別							
一人暮らし	133	9.8	3.0	3.0	32.3	11.3	1.5
配偶者	308	6.2	2.3	7.8	10.4	12.7	1.6
二世帯	616	6.0	1.9	9.9	24.5	16.7	2.8
三世帯以上	127	6.3	5.5	7.9	21.3	14.2	0.8
その他	28	7.1	-	7.1	21.4	14.3	7.1
無回答	14	14.3	-	7.1	14.3	14.3	-
F 7 子どもの有無別							
いる	892	7.1	2.6	9.1	15.2	15.4	1.5
いない	310	4.5	1.6	6.5	39.7	13.2	4.5
無回答	24	16.7	8.3	4.2	8.3	12.5	-
F 8 未子の成長段階別							
就学前	107	2.8	1.9	9.3	29.0	9.3	1.9
小中学生	111	3.6	4.5	16.2	27.9	17.1	3.6
高校・大学・大学院生	92	7.6	2.2	13.0	29.3	18.5	-
社会人	571	8.6	2.5	7.2	8.1	15.6	1.2
無回答	11	-	-	-	9.1	18.2	-
問13 勤務地別							
八王子市内	262	-	-	9.9	37.4	46.6	6.1
八王子市外	296	-	-	25.3	54.4	16.6	3.7
無回答	13	-	-	7.7	15.4	76.9	-
F 1・問13 性・勤務地別							
男性	270	-	-	31.9	53.7	12.2	2.2
八王子市内	89	-	-	20.2	55.1	20.2	4.5
八王子市外	176	-	-	38.1	54.5	6.3	1.1
無回答	5	-	-	20.0	-	80.0	-
女性	295	-	-	5.1	38.6	49.2	7.1
八王子市内	169	-	-	4.7	28.4	59.8	7.1
八王子市外	118	-	-	5.9	54.2	32.2	7.6
無回答	8	-	-	-	25.0	75.0	-

(%)
男女共同参画に関する市民意識・実態調査

集計表 46

問12 あなたは現在、どのような仕事についていますか。以下の中からあてはまる番号を1つだけお選びください。(は1つ)

	総数	家で仕事 (人に教える・内職など)	主婦(夫))専業	学 生	その他の 無職	その他	無回答
【 総 数 】	1226	2.0	21.2	2.5	15.7	0.5	2.4
F1 性別							
男性	489	1.0	0.8	3.7	22.7	1.0	2.5
女性	718	2.6	35.5	1.8	10.4	0.1	2.1
無回答	19	-	5.3	-	36.8	-	15.8
F2 年代別							
20代	131	0.8	7.6	23.7	6.9	-	0.8
30代	181	2.2	19.9	-	1.7	0.6	1.1
40代	192	3.1	18.8	-	2.6	0.5	1.0
50代	222	1.8	19.4	-	5.4	-	1.8
60代	269	2.2	27.5	-	16.7	0.4	2.2
70歳以上	213	1.4	27.7	-	53.5	1.4	6.1
無回答	18	-	11.1	-	27.8	-	11.1
F1・F2 性・年代別							
男性 20代	51	-	-	35.3	11.8	-	-
30代	64	1.6	-	-	3.1	1.6	1.6
40代	83	2.4	-	-	2.4	1.2	2.4
50代	88	-	-	-	8.0	-	2.3
60代	113	0.9	0.9	-	24.8	0.9	3.5
70歳以上	88	1.1	3.4	-	75.0	2.3	3.4
女性 20代	80	1.3	12.5	16.3	3.8	-	1.3
30代	117	2.6	30.8	-	0.9	-	0.9
40代	109	3.7	33.0	-	2.8	-	-
50代	134	3.0	32.1	-	3.7	-	1.5
60代	155	3.2	47.1	-	11.0	-	1.3
70歳以上	121	1.7	45.5	-	38.0	0.8	7.4
無回答	23	-	13.0	-	30.4	-	13.0
F3 未既婚別							
結婚している	891	2.2	29.2	-	13.1	0.3	2.1
結婚していたが、離別・死別した	104	1.0	-	-	42.3	1.0	4.8
結婚していない	206	1.5	-	14.6	10.7	1.0	1.5
無回答	25	-	-	4.0	40.0	-	12.0
既婚(計)	995	2.1	26.1	-	16.2	0.4	2.4
問12 職業別(大分類)							
自営業・家族従業者	135	17.8	-	-	-	-	-
常勤の勤め人	363	-	-	-	-	-	-
非常勤の勤め人	208	-	-	-	-	-	-
無職	484	-	53.7	6.4	39.9	-	-
その他	6	-	-	-	-	100.0	-
無回答	30	-	-	-	-	-	100.0
F6 家族構成別							
一人暮らし	133	0.8	0.8	6.8	24.1	1.5	5.3
配偶者	308	3.2	31.8	-	20.5	0.6	2.9
二世帯	616	1.9	22.1	2.6	10.1	0.2	1.3
三世帯以上	127	0.8	18.9	1.6	19.7	-	3.1
その他	28	-	3.6	14.3	21.4	3.6	-
無回答	14	-	-	-	35.7	-	14.3
F7 子どもの有無別							
いる	892	2.2	27.0	-	17.0	0.4	2.5
いない	310	1.3	6.1	9.7	10.6	0.6	1.6
無回答	24	-	-	4.2	33.3	-	12.5
F8 未子の成長段階別							
就学前	107	1.9	39.3	-	1.9	0.9	1.9
小中学生	111	2.7	20.7	-	2.7	-	0.9
高校・大学・大学院生	92	4.3	21.7	-	3.3	-	-
社会人	571	1.8	27.1	-	24.5	0.5	3.0
無回答	11	9.1	9.1	-	36.4	-	18.2
問13 勤務地別							
八王子市内	262	-	-	-	-	-	-
八王子市外	296	-	-	-	-	-	-
無回答	13	-	-	-	-	-	-
F1・問13 性・勤務地別							
男性	270	-	-	-	-	-	-
八王子市内	89	-	-	-	-	-	-
八王子市外	176	-	-	-	-	-	-
無回答	5	-	-	-	-	-	-
女性	295	-	-	-	-	-	-
八王子市内	169	-	-	-	-	-	-
八王子市外	118	-	-	-	-	-	-
無回答	8	-	-	-	-	-	-

(%)
男女共同参画に関する市民意識・実態調査

集計表 47

【問12で「3」～「6」とお答えの勤め人の方にお聞きします】

問13 あなたの職場は、次のどれにあたりますか。(は1つ)

	該当数	八王子市 内	八王子市 外	無回答
【総数】	571	45.9	51.8	2.3
F1 性別				
男性	270	33.0	65.2	1.9
女性	295	57.3	40.0	2.7
無回答	6	66.7	33.3	-
F2 年代別				
20代	77	42.9	54.5	2.6
30代	120	40.8	59.2	-
40代	125	48.8	51.2	-
50代	138	44.2	55.1	0.7
60代	97	52.6	38.1	9.3
70歳以上	6	50.0	33.3	16.7
無回答	8	50.0	50.0	-
F1・F2 性・年代別				
男性 20代	25	40.0	60.0	-
30代	50	30.0	70.0	-
40代	66	37.9	62.1	-
50代	68	20.6	79.4	-
60代	55	43.6	49.1	7.3
70歳以上	4	25.0	50.0	25.0
女性 20代	52	44.2	51.9	3.8
30代	70	48.6	51.4	-
40代	59	61.0	39.0	-
50代	70	67.1	31.4	1.4
60代	42	64.3	23.8	11.9
70歳以上	2	100.0	-	-
無回答	8	50.0	50.0	-
F3 未婚別				
結婚している	388	46.6	51.5	1.8
結婚していたが、離別・死別した	42	42.9	50.0	7.1
結婚していない	134	43.3	54.5	2.2
無回答	7	71.4	28.6	-
既婚(計)	430	46.3	51.4	2.3
問12 職業別(大分類)				
自営業・家族従業者	-	-	-	-
常勤の勤め人	363	34.2	65.0	0.8
非常勤の勤め人	208	66.3	28.8	4.8
無職	-	-	-	-
その他	-	-	-	-
無回答	-	-	-	-
F6 家族構成別				
一人暮らし	64	46.9	46.9	6.3
配偶者	100	47.0	49.0	4.0
二世帯	332	44.0	55.1	0.9
三世帯以上	56	53.6	42.9	3.6
その他	14	42.9	57.1	-
無回答	5	60.0	40.0	-
F7 子どもの有無別				
いる	367	47.4	50.4	2.2
いない	198	42.4	55.6	2.0
無回答	6	66.7	16.7	16.7
F8 未子の成長段階別				
就学前	53	34.0	66.0	-
小中学生	72	41.7	58.3	-
高校・大学・大学院生	56	53.6	46.4	-
社会人	183	51.4	44.3	4.4
無回答	3	66.7	33.3	-
問13 勤務地別				
八王子市内	262	100.0	-	-
八王子市外	296	-	100.0	-
無回答	13	-	-	100.0
F1・問13 性・勤務地別				
男性	270	33.0	65.2	1.9
八王子市内	89	100.0	-	-
八王子市外	176	-	100.0	-
無回答	5	-	-	100.0
女性	295	57.3	40.0	2.7
八王子市内	169	100.0	-	-
八王子市外	118	-	100.0	-
無回答	8	-	-	100.0

(%)
男女共同参画に関する市民意識・実態調査

集計表 48

問14 現在のお勤め先における勤続年数をお答えください。(は1つ)

	該当数	1年未満	1～5年未満	5～10年未満	10～20年未満	20～30年未満	30年以上	無回答
【総数】	571	11.9	28.4	16.6	17.3	12.3	11.2	2.3
F1 性別								
男性	270	7.0	22.2	10.4	17.8	21.5	18.9	2.2
女性	295	15.9	33.9	22.0	17.3	4.1	4.4	2.4
無回答	6	33.3	33.3	33.3	-	-	-	-
F2 年代別								
20代	77	24.7	45.5	24.7	2.6	-	-	2.6
30代	120	14.2	31.7	15.8	35.0	1.7	-	1.7
40代	125	10.4	22.4	16.8	20.0	30.4	-	-
50代	138	6.5	24.6	10.9	13.8	15.9	28.3	-
60代	97	8.2	23.7	18.6	11.3	8.2	21.6	8.2
70歳以上	6	-	33.3	16.7	-	-	33.3	16.7
無回答	8	25.0	25.0	25.0	-	-	25.0	-
F1・F2 性・年代別								
男性 20代	25	24.0	52.0	20.0	-	-	-	4.0
30代	50	2.0	22.0	20.0	52.0	4.0	-	-
40代	66	4.5	12.1	6.1	22.7	54.5	-	-
50代	68	5.9	16.2	2.9	5.9	22.1	47.1	-
60代	55	9.1	27.3	12.7	5.5	9.1	29.1	7.3
70歳以上	4	-	50.0	-	-	-	25.0	25.0
女性 20代	52	25.0	42.3	26.9	3.8	-	-	1.9
30代	70	22.9	38.6	12.9	22.9	-	-	2.9
40代	59	16.9	33.9	28.8	16.9	3.4	-	-
50代	70	7.1	32.9	18.6	21.4	10.0	10.0	-
60代	42	7.1	19.0	26.2	19.0	7.1	11.9	9.5
70歳以上	2	-	-	50.0	-	-	50.0	-
無回答	8	25.0	25.0	25.0	-	-	25.0	-
F3 未婚別								
結婚している	388	9.3	26.5	14.7	18.3	15.5	14.2	1.5
結婚していたが、離別・死別した	42	11.9	21.4	21.4	19.0	2.4	16.7	7.1
結婚していない	134	17.9	35.8	20.1	14.9	6.7	1.5	3.0
無回答	7	42.9	28.6	28.6	-	-	-	-
既婚(計)	430	9.5	26.0	15.3	18.4	14.2	14.4	2.1
問12 職業別(大分類)								
自営業・家族従業者	-	-	-	-	-	-	-	-
常勤の勤め人	363	7.2	19.8	15.7	22.3	17.9	16.3	0.8
非常勤の勤め人	208	20.2	43.3	18.3	8.7	2.4	2.4	4.8
無職	-	-	-	-	-	-	-	-
その他	-	-	-	-	-	-	-	-
無回答	-	-	-	-	-	-	-	-
F6 家族構成別								
一人暮らし	64	17.2	31.3	15.6	18.8	9.4	3.1	4.7
配偶者	100	9.0	23.0	18.0	15.0	12.0	19.0	4.0
二世帯	332	11.4	28.3	16.6	18.1	13.6	10.5	1.5
三世帯以上	56	10.7	35.7	14.3	14.3	10.7	12.5	1.8
その他	14	14.3	28.6	14.3	28.6	7.1	7.1	-
無回答	5	40.0	20.0	40.0	-	-	-	-
F7 子どもの有無別								
いる	367	9.3	25.3	15.5	17.7	14.7	15.5	1.9
いない	198	16.2	33.8	18.7	17.2	8.1	3.5	2.5
無回答	6	33.3	33.3	16.7	-	-	-	16.7
F8 未子の成長段階別								
就学前	53	15.1	28.3	9.4	37.7	5.7	1.9	1.9
小中学生	72	12.5	26.4	12.5	19.4	27.8	1.4	-
高校・大学・大学院生	56	1.8	21.4	23.2	14.3	23.2	16.1	-
社会人	183	8.7	25.1	16.4	12.6	9.3	24.6	3.3
無回答	3	-	33.3	-	-	33.3	33.3	-
問13 勤務地別								
八王子市内	262	13.7	34.4	22.1	13.4	10.3	5.7	0.4
八王子市外	296	10.5	24.3	12.2	21.6	14.2	16.2	1.0
無回答	13	7.7	-	7.7	-	7.7	7.7	69.2
F1・問13 性・勤務地別								
男性 八王子市内	270	7.0	22.2	10.4	17.8	21.5	18.9	2.2
八王子市外	89	10.1	28.1	13.5	13.5	23.6	11.2	-
無回答	176	5.7	19.9	9.1	20.5	21.0	22.7	1.1
女性 八王子市内	5	-	-	-	-	-	20.0	80.0
八王子市外	295	15.9	33.9	22.0	17.3	4.1	4.4	2.4
無回答	169	15.4	37.3	26.6	13.6	3.6	3.0	0.6
八王子市外	118	16.9	31.4	16.1	23.7	4.2	6.8	0.8
無回答	8	12.5	-	12.5	-	12.5	-	62.5

(%)
男女共同参画に関する市民意識・実態調査

集計表 49

問15 育児や家族介護を行うために、法律に基づき育児休業や介護休業を取得できる制度があります。この制度を利用したことがありますか。
あてはまる番号をそれぞれ1つずつお選びください。
()はそれぞれ1つずつ

<育児休業>

	該当数	取得した ことがある	取得した かったが できなかつ た	必要ない (なかつ た)	無回答
【 総 数 】	571	4.2	7.2	83.2	5.4
F1 性別					
男性	270	1.1	8.9	85.6	4.4
女性	295	6.8	5.8	81.4	6.1
無回答	6	16.7	-	66.7	16.7
F2 年代別					
20代	77	2.6	-	93.5	3.9
30代	120	6.7	6.7	82.5	4.2
40代	125	4.0	12.0	82.4	1.6
50代	138	5.1	8.7	83.3	2.9
60代	97	1.0	4.1	79.4	15.5
70歳以上	6	-	-	83.3	16.7
無回答	8	12.5	25.0	50.0	12.5
F1・F2 性・年代別					
男性					
20代	25	-	-	92.0	8.0
30代	50	2.0	12.0	86.0	-
40代	66	-	13.6	84.8	1.5
50代	68	1.5	7.4	91.2	-
60代	55	1.8	3.6	80.0	14.5
70歳以上	4	-	-	75.0	25.0
女性					
20代	52	3.8	-	94.2	1.9
30代	70	10.0	2.9	80.0	7.1
40代	59	8.5	10.2	79.7	1.7
50代	70	8.6	10.0	75.7	5.7
60代	42	-	4.8	78.6	16.7
70歳以上	2	-	-	100.0	-
無回答	8	12.5	25.0	50.0	12.5
F3 未既婚別					
結婚している	388	5.7	9.5	80.2	4.6
結婚していたが、離別・死別した	42	2.4	9.5	78.6	9.5
結婚していない	134	-	-	94.0	6.0
無回答	7	14.3	-	71.4	14.3
既婚(計)	430	5.3	9.5	80.0	5.1
問12 職業別(大分類)					
自営業・家族従業者	-	-	-	-	-
常勤の勤め人	363	4.7	9.1	82.9	3.3
非常勤の勤め人	208	3.4	3.8	83.7	9.1
無職	-	-	-	-	-
その他	-	-	-	-	-
無回答	-	-	-	-	-
F6 家族構成別					
一人暮らし	64	-	1.6	89.1	9.4
配偶者	100	1.0	4.0	86.0	9.0
二世帯	332	5.4	8.1	83.1	3.3
三世帯以上	56	7.1	12.5	73.2	7.1
その他	14	7.1	14.3	78.6	-
無回答	5	-	-	80.0	20.0
F7 子どもの有無別					
いる	367	6.5	11.2	77.4	4.9
いない	198	-	-	94.4	5.6
無回答	6	-	-	66.7	33.3
F8 末子の成長段階別					
就学前	53	18.9	15.1	64.2	1.9
小中学生	72	8.3	15.3	76.4	-
高校・大学・大学院生	56	7.1	14.3	76.8	1.8
社会人	183	2.2	7.7	81.4	8.7
無回答	3	-	-	100.0	-
問13 勤務地別					
八王子市内	262	3.8	4.6	86.6	5.0
八王子市外	296	4.7	9.5	83.1	2.7
無回答	13	-	7.7	15.4	76.9
F1・問13 性・勤務地別					
男性					
八王子市内	89	-	7.9	88.8	3.4
八王子市外	176	1.7	9.7	86.4	2.3
無回答	5	-	-	-	100.0
女性					
八王子市内	169	5.3	3.0	86.4	5.3
八王子市外	118	9.3	9.3	78.0	3.4
無回答	8	-	12.5	25.0	62.5

(%)
男女共同参画に関する市民意識・実態調査

集計表 50

問15 育児や家族介護を行うために、法律に基づき育児休業や介護休業を取得できる制度があります。この制度を利用したことがありますか。
あてはまる番号をそれぞれ1つずつお選びください。
(はそれぞれ1つずつ)

<介護休業>

	該当数	取得した ことがある	取得した かったが できなかつ た	必要ない (なかつ た)	無回答
【 総 数 】	571	1.2	4.7	86.5	7.5
F 1 性別					
男性	270	1.1	6.3	86.3	6.3
女性	295	1.4	3.4	86.8	8.5
無回答	6	-	-	83.3	16.7
F 2 年代別					
20代	77	-	-	94.8	5.2
30代	120	0.8	3.3	91.7	4.2
40代	125	0.8	4.8	88.8	5.6
50代	138	2.2	8.7	84.1	5.1
60代	97	1.0	4.1	76.3	18.6
70歳以上	6	16.7	-	66.7	16.7
無回答	8	-	12.5	75.0	12.5
F 1・F 2 性・年代別					
男性 20代	25	-	-	92.0	8.0
30代	50	-	4.0	92.0	4.0
40代	66	-	9.1	84.8	6.1
50代	68	1.5	8.8	89.7	-
60代	55	1.8	3.6	78.2	16.4
70歳以上	4	25.0	-	75.0	-
女性 20代	52	-	-	96.2	3.8
30代	70	1.4	2.9	91.4	4.3
40代	59	1.7	-	93.2	5.1
50代	70	2.9	8.6	78.6	10.0
60代	42	-	4.8	73.8	21.4
70歳以上	2	-	-	50.0	50.0
無回答	8	-	12.5	75.0	12.5
F 3 未既婚別					
結婚している	388	1.5	5.7	84.8	8.0
結婚していたが、離別・死別した	42	-	2.4	88.1	9.5
結婚していない	134	0.7	3.0	91.8	4.5
無回答	7	-	-	71.4	28.6
既婚(計)	430	1.4	5.3	85.1	8.1
問12 職業別(大分類)					
自営業・家族従業者	-	-	-	-	-
常勤の勤め人	363	0.8	5.8	87.6	5.8
非常勤の勤め人	208	1.9	2.9	84.6	10.6
無職	-	-	-	-	-
その他	-	-	-	-	-
無回答	-	-	-	-	-
F 6 家族構成別					
一人暮らし	64	1.6	4.7	84.4	9.4
配偶者	100	2.0	6.0	87.0	5.0
二世帯	332	0.3	4.2	88.0	7.5
三世帯以上	56	5.4	5.4	78.6	10.7
その他	14	-	7.1	92.9	-
無回答	5	-	-	80.0	20.0
F 7 子どもの有無別					
いる	367	1.4	5.4	84.2	9.0
いない	198	1.0	3.0	91.9	4.0
無回答	6	-	16.7	50.0	33.3
F 8 末子の成長段階別					
就学前	53	-	3.8	88.7	7.5
小中学生	72	-	4.2	87.5	8.3
高校・大学・大学院生	56	3.6	5.4	91.1	-
社会人	183	1.6	6.6	79.2	12.6
無回答	3	-	-	100.0	-
問13 勤務地別					
八王子市内	262	1.1	5.0	87.8	6.1
八王子市外	296	1.0	4.7	88.5	5.7
無回答	13	7.7	-	15.4	76.9
F 1・問13 性・勤務地別					
男性	270	1.1	6.3	86.3	6.3
八王子市内	89	1.1	6.7	89.9	2.2
八王子市外	176	0.6	6.3	86.9	6.3
無回答	5	20.0	-	-	80.0
女性	295	1.4	3.4	86.8	8.5
八王子市内	169	1.2	4.1	87.0	7.7
八王子市外	118	1.7	2.5	90.7	5.1
無回答	8	-	-	25.0	75.0

(%)
男女共同参画に関する市民意識・実態調査

集計表 51

問16 あなたの今の職場では、仕事の内容や待遇面で、女性は男性に比べ不当に差別されていると思いますか。別にそのようなことはないと思いますか。(は1つ)

	該当数	不当に差別されていると思う	そのようなことはないと思う	どちらともいえない	無回答
【 総 数 】	571	11.0	63.6	22.6	2.8
F1 性別					
男性	270	7.0	68.9	21.9	2.2
女性	295	14.6	58.6	23.7	3.1
無回答	6	16.7	66.7	-	16.7
F2 年代別					
20代	77	11.7	67.5	16.9	3.9
30代	120	11.7	57.5	27.5	3.3
40代	125	10.4	65.6	24.0	-
50代	138	11.6	60.9	27.5	-
60代	97	10.3	67.0	14.4	8.2
70歳以上	6	-	83.3	16.7	-
無回答	8	12.5	75.0	-	12.5
F1・F2 性・年代別					
男性					
20代	25	4.0	80.0	12.0	4.0
30代	50	8.0	56.0	34.0	2.0
40代	66	10.6	65.2	24.2	-
50代	68	4.4	73.5	22.1	-
60代	55	7.3	72.7	12.7	7.3
70歳以上	4	-	75.0	25.0	-
女性					
20代	52	15.4	61.5	19.2	3.8
30代	70	14.3	58.6	22.9	4.3
40代	59	10.2	66.1	23.7	-
50代	70	18.6	48.6	32.9	-
60代	42	14.3	59.5	16.7	9.5
70歳以上	2	-	100.0	-	-
無回答	8	12.5	75.0	-	12.5
F3 未婚別					
結婚している	388	10.6	62.4	25.3	1.8
結婚していたが、離別・死別した	42	11.9	71.4	9.5	7.1
結婚していない	134	11.9	64.2	20.1	3.7
無回答	7	14.3	71.4	-	14.3
既婚(計)	430	10.7	63.3	23.7	2.3
問12 職業別(大分類)					
自営業・家族従業者	-	-	-	-	-
常勤の勤め人	363	11.0	64.2	23.4	1.4
非常勤の勤め人	208	11.1	62.5	21.2	5.3
無職	-	-	-	-	-
その他	-	-	-	-	-
無回答	-	-	-	-	-
F6 家族構成別					
一人暮らし	64	12.5	60.9	21.9	4.7
配偶者	100	10.0	65.0	22.0	3.0
二世帯	332	11.1	63.3	23.2	2.4
三世帯以上	56	8.9	64.3	25.0	1.8
その他	14	14.3	71.4	14.3	-
無回答	5	20.0	60.0	-	20.0
F7 子どもの有無別					
いる	367	10.6	63.5	23.7	2.2
いない	198	12.1	64.1	20.7	3.0
無回答	6	-	50.0	16.7	33.3
F8 末子の成長段階別					
就学前	53	11.3	54.7	30.2	3.8
小中学生	72	12.5	59.7	26.4	1.4
高校・大学・大学院生	56	16.1	60.7	23.2	-
社会人	183	8.2	68.3	20.8	2.7
無回答	3	-	66.7	33.3	-
問13 勤務地別					
八王子市内	262	11.5	63.4	24.0	1.1
八王子市外	296	11.1	65.9	22.0	1.0
無回答	13	-	15.4	7.7	76.9
F1・問13 性・勤務地別					
男性					
八王子市内	89	11.2	67.4	21.3	-
八王子市外	176	5.1	71.0	22.7	1.1
無回答	5	-	20.0	-	80.0
女性					
八王子市内	169	11.8	60.9	26.0	1.2
八王子市外	118	19.5	58.5	21.2	0.8
無回答	8	-	12.5	12.5	75.0

(%)
男女共同参画に関する市民意識・実態調査

集計表 52

【問16で「1 不当に差別されていると思う」とお答えの方にお聞きします】
問17 それは具体的にどのようなことですか。以下の中からあてはまる番号を
2つまでお選びください。(は2つまで)

	該当数	賃金に差別がある	昇進、昇格に差別がある	能力を正當に評価しない	補助的仕事しかやらせてもらえない	女性を幹部職員に登用しない	結婚すると勤めにくい雰囲気がある
【総数】	63	52.4	41.3	33.3	14.3	19.0	22.2
F1 性別							
男性	19	47.4	36.8	21.1	26.3	21.1	15.8
女性	43	53.5	44.2	37.2	9.3	18.6	25.6
無回答	1	100.0	-	100.0	-	-	-
F2 年代別							
20代	9	44.4	77.8	22.2	11.1	22.2	44.4
30代	14	35.7	42.9	21.4	-	28.6	42.9
40代	13	46.2	46.2	30.8	30.8	23.1	23.1
50代	16	56.3	25.0	50.0	12.5	12.5	-
60代	10	80.0	30.0	30.0	20.0	10.0	10.0
70歳以上	-	-	-	-	-	-	-
無回答	1	100.0	-	100.0	-	-	-
F1・F2 性・年代別							
男性 20代	1	100.0	100.0	-	-	-	-
30代	4	25.0	50.0	25.0	-	50.0	25.0
40代	7	28.6	42.9	14.3	28.6	14.3	28.6
50代	3	66.7	-	33.3	33.3	-	-
60代	4	75.0	25.0	25.0	50.0	25.0	-
70歳以上	-	-	-	-	-	-	-
女性 20代	8	37.5	75.0	25.0	12.5	25.0	50.0
30代	10	40.0	40.0	20.0	-	20.0	50.0
40代	6	66.7	50.0	50.0	33.3	33.3	16.7
50代	13	53.8	30.8	53.8	7.7	15.4	-
60代	6	83.3	33.3	33.3	-	-	16.7
70歳以上	-	-	-	-	-	-	-
無回答	1	100.0	-	100.0	-	-	-
F3 未既婚別							
結婚している	41	61.0	34.1	43.9	17.1	17.1	14.6
結婚していたが、離別・死別した	5	40.0	80.0	-	-	60.0	20.0
結婚していない	16	31.3	50.0	12.5	12.5	12.5	43.8
無回答	1	100.0	-	100.0	-	-	-
既婚(計)	46	58.7	39.1	39.1	15.2	21.7	15.2
問12 職業別(大分類)							
自営業・家族従業者	-	-	-	-	-	-	-
常勤の勤め人	40	40.0	45.0	35.0	15.0	22.5	27.5
非常勤の勤め人	23	73.9	34.8	30.4	13.0	13.0	13.0
無職	-	-	-	-	-	-	-
その他	-	-	-	-	-	-	-
無回答	-	-	-	-	-	-	-
F6 家族構成別							
一人暮らし	8	25.0	37.5	12.5	12.5	12.5	62.5
配偶者	10	70.0	50.0	40.0	20.0	20.0	30.0
二世帯	37	48.6	40.5	35.1	13.5	21.6	16.2
三世帯以上	5	80.0	40.0	20.0	20.0	20.0	-
その他	2	50.0	50.0	50.0	-	-	-
無回答	1	100.0	-	100.0	-	-	-
F7 子どもの有無別							
いる	39	59.0	33.3	43.6	12.8	17.9	10.3
いない	24	41.7	54.2	16.7	16.7	20.8	41.7
無回答	-	-	-	-	-	-	-
F8 末子の成長段階別							
就学前	6	50.0	33.3	33.3	-	16.7	33.3
小中学生	9	44.4	44.4	33.3	11.1	33.3	22.2
高校・大学・大学院生	9	44.4	33.3	44.4	11.1	11.1	-
社会人	15	80.0	26.7	53.3	20.0	13.3	-
無回答	-	-	-	-	-	-	-
問13 勤務地別							
八王子市内	30	50.0	26.7	26.7	20.0	6.7	30.0
八王子市外	33	54.5	54.5	39.4	9.1	30.3	15.2
無回答	-	-	-	-	-	-	-
F1・問13 性・勤務地別							
男性	19	47.4	36.8	21.1	26.3	21.1	15.8
八王子市内	10	60.0	40.0	10.0	40.0	-	20.0
八王子市外	9	33.3	33.3	33.3	11.1	44.4	11.1
無回答	-	-	-	-	-	-	-
女性	43	53.5	44.2	37.2	9.3	18.6	25.6
八王子市内	20	45.0	20.0	35.0	10.0	10.0	35.0
八王子市外	23	60.9	65.2	39.1	8.7	26.1	17.4
無回答	-	-	-	-	-	-	-

(%)
男女共同参画に関する市民意識・実態調査

集計表 52

【問16で「1 不当に差別されていると思う」とお答えの方にお聞きします】
問17 それは具体的にどのようなことですか。以下の中からあてはまる番号を
2つまでお選びください。(は2つまで)

	該当数	女性は定 年まで勤 め続けに くい	教育・訓 練を受け る機会が 少ない	その他	無回答	回答計
【 総 数 】	63	9.5	11.1	1.6	-	204.8
F 1 性別						
男性	19	15.8	-	5.3	-	189.5
女性	43	7.0	16.3	-	-	211.6
無回答	1	-	-	-	-	200.0
F 2 年代別						
20代	9	33.3	11.1	-	-	266.7
30代	14	7.1	14.3	-	-	192.9
40代	13	15.4	7.7	-	-	223.1
50代	16	-	12.5	6.3	-	175.0
60代	10	-	10.0	-	-	190.0
70歳以上	-	-	-	-	-	0.0
無回答	1	-	-	-	-	200.0
F 1・F 2 性・年代別						
男性 20代	1	-	-	-	-	200.0
30代	4	25.0	-	-	-	200.0
40代	7	28.6	-	-	-	185.7
50代	3	-	-	33.3	-	166.7
60代	4	-	-	-	-	200.0
70歳以上	-	-	-	-	-	0.0
女性 20代	8	37.5	12.5	-	-	275.0
30代	10	-	20.0	-	-	190.0
40代	6	-	16.7	-	-	266.7
50代	13	-	15.4	-	-	176.9
60代	6	-	16.7	-	-	183.3
70歳以上	-	-	-	-	-	0.0
無回答	1	-	-	-	-	200.0
F 3 未婚別						
結婚している	41	4.9	14.6	2.4	-	209.8
結婚していたが、離別・死別した	5	-	20.0	-	-	220.0
結婚していない	16	25.0	-	-	-	187.5
無回答	1	-	-	-	-	200.0
既婚(計)	46	4.3	15.2	2.2	-	210.9
問12 職業別(大分類)						
自営業・家族従業者	-	-	-	-	-	0.0
常勤の勤め人	40	12.5	7.5	2.5	-	207.5
非常勤の勤め人	23	4.3	17.4	-	-	200.0
無職	-	-	-	-	-	0.0
その他	-	-	-	-	-	0.0
無回答	-	-	-	-	-	0.0
F 6 家族構成別						
一人暮らし	8	37.5	-	-	-	200.0
配偶者	10	20.0	40.0	-	-	290.0
二世帯	37	-	8.1	2.7	-	186.5
三世帯以上	5	-	-	-	-	180.0
その他	2	50.0	-	-	-	200.0
無回答	1	-	-	-	-	200.0
F 7 子どもの有無別						
いる	39	-	7.7	2.6	-	187.2
いない	24	25.0	16.7	-	-	233.3
無回答	-	-	-	-	-	0.0
F 8 末子の成長段階別						
就学前	6	-	16.7	-	-	183.3
小中学生	9	-	-	-	-	188.9
高校・大学・大学院生	9	-	22.2	11.1	-	177.8
社会人	15	-	-	-	-	193.3
無回答	-	-	-	-	-	0.0
問13 勤務地別						
八王子市内	30	13.3	6.7	-	-	180.0
八王子市外	33	6.1	15.2	3.0	-	227.3
無回答	-	-	-	-	-	0.0
F 1・問13 性・勤務地別						
男性	19	15.8	-	5.3	-	189.5
八王子市内	10	30.0	-	-	-	200.0
八王子市外	9	-	-	11.1	-	177.8
無回答	-	-	-	-	-	0.0
女性	43	7.0	16.3	-	-	211.6
八王子市内	20	5.0	10.0	-	-	170.0
八王子市外	23	8.7	21.7	-	-	247.8
無回答	-	-	-	-	-	0.0

(%)
男女共同参画に関する市民意識・実態調査

集計表 53

【全員の方にお聞きします】

問18 男女が共に仕事と家庭の両立をしていくためには、どのような条件が必要だと思いますか。以下の中からあてはまる番号を3つまでお選びください。(は3つまで)

	総数	給与等の男女間格差をなくすこと	残業減らすなど労働時間を短縮する	育児介護休業を利用できる職場環境	退職した職員の再雇用制度の導入	育児介護休業中の経済的給与の充実	保育時間の延長など保育内容の充実	在宅勤務等の柔軟な勤務制度の導入
【総数】	1226	24.0	32.1	39.1	24.3	23.2	26.2	19.5
F1 性別								
男性	489	25.6	33.9	41.3	24.5	29.2	26.0	22.5
女性	718	23.3	30.9	37.6	24.1	19.4	26.2	17.7
無回答	19	10.5	26.3	36.8	26.3	10.5	31.6	10.5
F2 年代別								
20代	131	26.7	30.5	48.9	22.1	35.9	22.9	27.5
30代	181	17.7	41.4	44.8	14.9	27.1	30.9	20.4
40代	192	25.5	34.9	42.7	16.7	23.4	28.6	29.7
50代	222	24.3	27.5	40.1	25.7	22.5	27.0	16.2
60代	269	26.4	32.7	34.6	30.9	19.0	30.1	17.8
70歳以上	213	23.9	26.8	30.0	30.0	18.3	15.5	10.8
無回答	18	11.1	27.8	33.3	33.3	16.7	33.3	11.1
F1・F2 性・年代別								
男性 20代	51	31.4	33.3	49.0	25.5	37.3	15.7	29.4
30代	64	23.4	45.3	42.2	14.1	31.3	28.1	18.8
40代	83	21.7	47.0	42.2	15.7	28.9	25.3	36.1
50代	88	23.9	27.3	42.0	29.5	31.8	28.4	21.6
60代	113	28.3	29.2	40.7	29.2	23.0	37.2	18.6
70歳以上	88	26.1	26.1	36.4	27.3	28.4	14.8	14.8
女性 20代	80	23.8	28.8	48.8	20.0	35.0	27.5	26.3
30代	117	14.5	39.3	46.2	15.4	24.8	32.5	21.4
40代	109	28.4	25.7	43.1	17.4	19.3	31.2	24.8
50代	134	24.6	27.6	38.8	23.1	16.4	26.1	12.7
60代	155	25.2	35.5	29.7	31.6	16.1	25.2	17.4
70歳以上	121	23.1	26.4	25.6	33.1	10.7	16.5	8.3
無回答	23	8.7	30.4	34.8	30.4	17.4	26.1	8.7
F3 未婚別								
結婚している	891	23.5	32.4	39.2	24.2	22.8	27.7	19.0
結婚していたが、離別・死別した	104	25.0	31.7	32.7	30.8	18.3	23.1	15.4
結婚していない	206	26.2	32.0	42.7	19.9	28.6	20.4	24.3
無回答	25	20.0	20.0	32.0	36.0	12.0	32.0	16.0
既婚(計)	995	23.6	32.4	38.5	24.9	22.3	27.2	18.6
問12 職業別(大分類)								
自営業・家族従業者	135	20.0	25.9	36.3	27.4	20.7	29.6	17.0
常勤の勤め人	363	22.6	34.4	45.7	22.6	30.6	31.4	25.3
非常勤の勤め人	208	27.9	30.3	38.5	19.7	19.7	25.0	12.5
無職	484	25.2	34.1	37.4	27.5	21.1	22.9	19.6
その他	6	33.3	16.7	-	33.3	-	16.7	16.7
無回答	30	10.0	13.3	10.0	10.0	6.7	10.0	6.7
F6 家族構成別								
一人暮らし	133	18.8	30.1	27.8	29.3	25.6	23.3	18.0
配偶者	308	23.1	33.1	38.0	27.3	21.1	26.6	19.2
二世帯	616	24.4	32.6	45.1	21.6	24.4	26.8	19.8
三世帯以上	127	29.9	32.3	26.8	24.4	19.7	23.6	18.1
その他	28	28.6	21.4	32.1	25.0	32.1	25.0	32.1
無回答	14	14.3	21.4	28.6	28.6	7.1	42.9	14.3
F7 子どもの有無別								
いる	892	24.1	32.0	38.3	26.7	21.7	27.1	18.0
いない	310	23.9	33.2	41.9	17.4	28.1	23.9	24.2
無回答	24	20.8	20.8	29.2	25.0	12.5	20.8	12.5
F8 未子の成長段階別								
就学前	107	19.6	46.7	52.3	15.9	27.1	34.6	20.6
小中学生	111	21.6	31.5	38.7	22.5	29.7	28.8	30.6
高校・大学・大学院生	92	28.3	32.6	35.9	25.0	17.4	26.1	18.5
社会人	571	24.7	29.4	36.3	30.1	20.1	25.7	15.1
無回答	11	27.3	18.2	27.3	9.1	9.1	18.2	18.2
問13 勤務地別								
八王子市内	262	26.0	29.4	41.6	20.6	24.8	29.4	15.3
八王子市外	296	22.3	36.8	44.6	21.6	28.7	29.7	25.7
無回答	13	46.2	15.4	38.5	38.5	15.4	7.7	15.4
F1・問13 性・勤務地別								
男性	270	24.4	37.0	44.1	25.2	27.4	30.0	27.0
八王子市内	89	31.5	33.7	43.8	22.5	25.8	33.7	18.0
八王子市外	176	20.5	39.8	44.3	25.6	29.0	28.4	31.3
無回答	5	40.0	-	40.0	60.0	-	20.0	40.0
女性	295	24.4	29.2	42.4	18.6	26.1	27.8	14.9
八王子市内	169	23.1	26.6	40.2	20.1	24.9	27.2	14.2
八王子市外	118	24.6	33.1	45.8	16.1	28.0	30.5	16.9
無回答	8	50.0	25.0	37.5	25.0	25.0	-	-

(%)
男女共同参画に関する市民意識・実態調査

集計表 53

【全員の方にお聞きします】

問18 男女が共に仕事と家庭の両立をしていくためには、どのような条件が必要だと思いますか。以下の中からあてはまる番号を3つまでお選びください。(は3つまで)

	総数	パートや派遣社員の労働条件の改善	再就職準備の講座や職業訓練の充実	女性の労働に対し家族や周囲の理解	男性の家事育児の意識や能力の向上	その他	無回答	回答計
【総数】	1226	18.3	4.4	36.6	28.1	1.1	3.3	279.9
F1 性別								
男性	489	13.5	5.5	30.3	22.1	1.2	3.5	279.1
女性	718	21.7	3.8	41.1	32.3	1.0	2.6	281.6
無回答	19	10.5	-	31.6	21.1	-	21.1	236.8
F2 年代別								
20代	131	16.0	2.3	27.5	40.5	-	0.8	301.5
30代	181	17.1	4.4	27.6	32.6	2.2	1.1	282.3
40代	192	16.1	6.8	31.3	28.6	1.0	1.6	287.0
50代	222	19.8	5.4	41.0	30.2	0.9	2.3	282.9
60代	269	24.9	3.7	41.6	17.8	0.7	2.6	282.9
70歳以上	213	13.1	3.8	44.6	26.3	1.4	9.4	254.0
無回答	18	11.1	-	27.8	33.3	-	11.1	250.0
F1・F2 性・年代別								
男性 20代	51	7.8	3.9	25.5	37.3	-	-	296.1
30代	64	7.8	6.3	23.4	23.4	3.1	1.6	268.8
40代	83	15.7	6.0	22.9	14.5	1.2	3.6	280.7
50代	88	13.6	9.1	35.2	18.2	1.1	2.3	284.1
60代	113	20.4	3.5	36.3	15.0	0.9	3.5	285.8
70歳以上	88	10.2	4.5	33.0	30.7	1.1	8.0	261.4
女性 20代	80	21.3	1.3	28.8	42.5	-	1.3	305.0
30代	117	22.2	3.4	29.9	37.6	1.7	0.9	289.7
40代	109	16.5	7.3	37.6	39.4	0.9	-	291.7
50代	134	23.9	3.0	44.8	38.1	0.7	2.2	282.1
60代	155	28.4	3.9	45.2	20.0	0.6	1.9	280.6
70歳以上	121	15.7	3.3	53.7	24.0	1.7	9.1	251.2
無回答	23	8.7	-	30.4	26.1	-	17.4	239.1
F3 未婚別								
結婚している	891	19.4	4.0	37.7	26.8	1.0	2.9	280.7
結婚していたが、離別・死別した	104	15.4	4.8	41.3	22.1	3.8	5.8	270.2
結婚していない	206	15.0	5.8	31.1	37.4	-	1.9	285.4
無回答	25	16.0	4.0	24.0	20.0	-	16.0	248.0
既婚(計)	995	19.0	4.1	38.1	26.3	1.3	3.2	279.6
問12 職業別(大分類)								
自営業・家族従業者	135	14.8	4.4	41.5	26.7	3.0	3.7	271.1
常勤の勤め人	363	11.8	5.5	31.7	27.5	0.8	0.8	290.9
非常勤の勤め人	208	32.7	2.4	36.5	37.0	0.5	-	282.7
無職	484	19.0	4.3	40.7	26.4	1.0	2.7	282.0
その他	6	-	16.7	16.7	16.7	-	16.7	183.3
無回答	30	3.3	3.3	13.3	6.7	-	60.0	153.3
F6 家族構成別								
一人暮らし	133	11.3	3.8	37.6	27.8	2.3	6.0	261.7
配偶者	308	16.9	2.9	38.3	26.9	1.0	3.2	277.6
二世帯	616	20.5	5.2	33.6	27.4	1.0	2.3	284.6
三世帯以上	127	20.5	5.5	48.0	32.3	0.8	3.9	285.8
その他	28	14.3	3.6	35.7	32.1	-	3.6	285.7
無回答	14	7.1	-	21.4	35.7	-	14.3	235.7
F7 子どもの有無別								
いる	892	19.2	3.9	38.3	25.2	1.2	3.5	279.4
いない	310	16.1	5.5	32.3	36.5	0.6	1.9	285.5
無回答	24	12.5	8.3	29.2	25.0	-	12.5	229.2
F8 未子の成長段階別								
就学前	107	16.8	1.9	25.2	27.1	1.9	1.9	291.6
小中学生	111	18.9	5.4	29.7	27.9	0.9	-	286.5
高校・大学・大学院生	92	21.7	7.6	39.1	34.8	1.1	1.1	289.1
社会人	571	19.6	3.2	42.7	23.1	1.2	4.4	275.7
無回答	11	-	18.2	18.2	9.1	-	27.3	200.0
問13 勤務地別								
八王子市内	262	23.3	4.6	36.3	33.2	0.4	0.4	285.1
八王子市外	296	16.2	4.1	29.7	29.4	1.0	0.7	290.5
無回答	13	15.4	7.7	61.5	23.1	-	-	284.6
F1・問13 性・勤務地別								
男性	270	14.1	6.7	26.7	21.9	1.1	1.1	286.7
八王子市内	89	15.7	7.9	27.0	24.7	1.1	1.1	286.5
八王子市外	176	13.6	5.7	25.6	20.5	1.1	1.1	286.4
無回答	5	-	20.0	60.0	20.0	-	-	300.0
女性	295	24.1	2.4	39.7	39.3	0.3	-	289.2
八王子市内	169	26.6	3.0	40.8	37.9	-	-	284.6
八王子市外	118	20.3	1.7	36.4	42.4	0.8	-	296.6
無回答	8	25.0	-	62.5	25.0	-	-	275.0

(%)
男女共同参画に関する市民意識・実態調査

集計表 54

〔男女共同参画に関する用語の周知度〕

問19 以下の言葉のうち、あなたが見たり聞いたりしたことがあるものすべてをつけてください。(はいいくつでも)

	総数	男女共同参画社会	女子差別撤廃条約	男女雇用機会均等法	DV防止法	ポジティブ・アクション	ジェンダー
【総数】	1226	49.6	24.1	81.8	70.0	9.5	29.3
F1 性別							
男性	489	55.0	27.0	86.5	72.8	9.4	31.7
女性	718	46.5	22.6	79.5	68.9	9.6	28.3
無回答	19	26.3	10.5	47.4	36.8	5.3	5.3
F2 年代別							
20代	131	45.0	38.2	81.7	73.3	13.0	55.7
30代	181	37.0	17.1	80.7	72.9	6.6	35.4
40代	192	54.2	19.3	87.0	78.1	10.9	33.9
50代	222	55.4	20.3	85.6	75.2	10.4	32.0
60代	269	53.5	29.0	83.6	71.4	11.9	21.2
70歳以上	213	50.2	25.4	74.2	51.6	4.7	12.2
無回答	18	22.2	5.6	55.6	61.1	5.6	16.7
F1・F2 性・年代別							
男性							
20代	51	45.1	51.0	84.3	80.4	17.6	56.9
30代	64	50.0	14.1	82.8	78.1	6.3	39.1
40代	83	51.8	16.9	86.7	80.7	10.8	32.5
50代	88	60.2	23.9	86.4	75.0	9.1	30.7
60代	113	58.4	31.9	91.2	72.6	10.6	23.9
70歳以上	88	58.0	29.5	84.1	54.5	4.5	20.5
女性							
20代	80	45.0	30.0	80.0	68.8	10.0	55.0
30代	117	29.9	18.8	79.5	70.1	6.8	33.3
40代	109	56.0	21.1	87.2	76.1	11.0	34.9
50代	134	52.2	17.9	85.1	75.4	11.2	32.8
60代	155	49.7	27.1	78.1	71.0	12.9	19.4
70歳以上	121	45.5	22.3	68.6	51.2	5.0	6.6
無回答	23	26.1	8.7	52.2	47.8	4.3	13.0
F3 未婚別							
結婚している	891	50.8	23.2	82.2	71.2	9.1	25.4
結婚していたが、離別・死別した	104	51.0	22.1	80.8	65.4	12.5	25.0
結婚していない	206	45.6	29.6	84.0	69.9	10.2	50.5
無回答	25	32.0	20.0	56.0	48.0	4.0	12.0
既婚(計)	995	50.9	23.1	82.0	70.6	9.4	25.3
問12 職業別(大分類)							
自営業・家族従業者	135	54.1	21.5	83.0	65.2	10.4	25.9
常勤の勤め人	363	49.0	18.2	86.5	74.4	9.4	37.2
非常勤の勤め人	208	41.3	21.2	77.4	70.7	9.1	25.0
無職	484	53.1	31.0	82.6	69.4	9.7	26.9
その他	6	66.7	33.3	66.7	50.0	16.7	16.7
無回答	30	33.3	16.7	40.0	46.7	3.3	20.0
F6 家族構成別							
一人暮らし	133	51.1	22.6	84.2	68.4	6.0	36.8
配偶者	308	49.4	26.0	84.7	66.9	8.4	21.8
二世帯	616	49.5	23.7	82.3	73.9	10.9	32.6
三世帯以上	127	53.5	25.2	75.6	66.1	9.4	23.6
その他	28	42.9	25.0	75.0	57.1	7.1	39.3
無回答	14	21.4	7.1	42.9	42.9	7.1	7.1
F7 子どもの有無別							
いる	892	51.8	22.8	81.5	70.4	9.0	24.3
いない	310	44.5	28.1	85.2	70.3	11.0	44.2
無回答	24	33.3	25.0	50.0	50.0	8.3	20.8
F8 末子の成長段階別							
就学前	107	49.5	17.8	77.6	78.5	8.4	27.1
小中学生	111	46.8	18.9	84.7	75.7	9.0	34.2
高校・大学・大学院生	92	58.7	20.7	88.0	79.3	10.9	41.3
社会人	571	52.0	24.7	80.7	67.1	8.6	19.6
無回答	11	54.5	27.3	72.7	36.4	18.2	-
問13 勤務地別							
八王子市内	262	40.8	17.6	80.9	69.5	6.9	25.6
八王子市外	296	51.0	20.6	85.8	76.4	11.1	40.2
無回答	13	46.2	23.1	69.2	69.2	15.4	7.7
F1・問13 性・勤務地別							
男性							
八王子市内	89	50.6	25.8	91.0	78.7	2.2	29.2
八王子市外	176	51.7	19.3	86.4	78.4	13.1	33.5
無回答	5	60.0	20.0	80.0	80.0	-	20.0
女性							
八王子市内	169	36.1	13.6	76.3	65.7	9.5	24.3
八王子市外	118	50.0	22.9	84.7	73.7	8.5	50.0
無回答	8	37.5	25.0	62.5	62.5	25.0	-

(%)
男女共同参画に関する市民意識・実態調査

集計表 54

〔男女共同参画に関する用語の周知度〕

問19 以下の言葉のうち、あなたが見たり聞いたりしたことがあるものすべてをつけてください。(はいいくつでも)

	総数	八王子市 男女共同 参画都市 宣言	リプロダ クティブ ・ヘルツ /ライツ	見たり聞 いたりし たものは ない	無回答	回答計
【総数】	1226	14.9	3.3	6.3	3.7	292.5
F1 性別						
男性	489	12.5	3.3	5.1	3.1	306.3
女性	718	17.0	3.5	7.2	3.2	286.4
無回答	19	-	-	-	36.8	168.4
F2 年代別						
20代	131	5.3	9.2	6.9	0.8	329.0
30代	181	7.2	3.9	7.7	1.1	269.6
40代	192	13.5	3.1	5.7	1.6	307.3
50代	222	13.5	3.2	5.0	3.2	303.6
60代	269	23.4	2.6	7.1	1.9	305.6
70歳以上	213	20.7	0.9	6.1	10.8	256.8
無回答	18	-	-	-	22.2	188.9
F1・F2 性・年代別						
男性						
20代	51	3.9	11.8	3.9	-	354.9
30代	64	4.7	-	9.4	3.1	287.5
40代	83	8.4	1.2	4.8	3.6	297.6
50代	88	12.5	4.5	3.4	4.5	310.2
60代	113	22.1	4.4	6.2	0.9	322.1
70歳以上	88	14.8	-	3.4	5.7	275.0
女性						
20代	80	6.3	7.5	8.8	1.3	312.5
30代	117	8.5	6.0	6.8	-	259.8
40代	109	17.4	4.6	6.4	-	314.7
50代	134	14.2	2.2	6.0	2.2	299.3
60代	155	24.5	1.3	7.7	2.6	294.2
70歳以上	121	25.6	1.7	8.3	12.4	247.1
無回答	23	-	-	-	30.4	182.6
F3 未婚別						
結婚している	891	16.8	3.0	5.7	3.3	290.7
結婚していたが、離別・死別した	104	17.3	1.0	9.6	5.8	290.4
結婚していない	206	7.3	6.3	6.8	2.4	312.6
無回答	25	-	-	8.0	20.0	200.0
既婚(計)	995	16.9	2.8	6.1	3.5	290.7
問12 職業別(大分類)						
自営業・家族従業者	135	15.6	3.0	6.7	5.9	291.1
常勤の勤め人	363	10.7	4.4	6.6	1.9	298.3
非常勤の勤め人	208	9.6	1.4	8.7	1.4	265.9
無職	484	19.6	3.5	4.5	3.7	304.1
その他	6	16.7	16.7	16.7	-	300.0
無回答	30	23.3	-	10.0	30.0	223.3
F6 家族構成別						
一人暮らし	133	15.0	6.8	7.5	3.8	302.3
配偶者	308	16.6	3.6	6.5	3.2	287.0
二世帯	616	13.6	2.8	5.5	3.1	297.9
三世帯以上	127	21.3	2.4	7.1	3.9	288.2
その他	28	3.6	3.6	14.3	3.6	271.4
無回答	14	-	-	-	35.7	164.3
F7 子どもの有無別						
いる	892	17.3	2.6	6.2	3.7	289.5
いない	310	9.0	5.8	6.1	1.9	306.1
無回答	24	4.2	-	12.5	25.0	229.2
F8 末子の成長段階別						
就学前	107	9.3	4.7	7.5	1.9	282.2
小中学生	111	14.4	1.8	6.3	2.7	294.6
高校・大学・大学院生	92	10.9	6.5	5.4	-	321.7
社会人	571	20.5	1.8	6.1	4.6	285.6
無回答	11	9.1	-	-	18.2	236.4
問13 勤務地別						
八王子市内	262	12.6	1.5	8.8	1.1	265.3
八王子市外	296	7.8	4.7	6.1	1.7	305.4
無回答	13	23.1	7.7	7.7	15.4	284.6
F1・問13 性・勤務地別						
男性						
八王子市内	89	13.5	1.1	5.6	-	297.8
八王子市外	176	5.7	2.8	5.7	2.3	298.9
無回答	5	40.0	20.0	-	20.0	340.0
女性						
八王子市内	169	12.4	1.8	10.7	1.2	251.5
八王子市外	118	11.0	7.6	6.8	0.8	316.1
無回答	8	12.5	-	12.5	12.5	250.0

(%)
男女共同参画に関する市民意識・実態調査

集計表 55
〔市民活動〕

問20 あなたは、現在どのような活動に参加していますか。以下の中から参加しているものをすべてお選びください。(はいいくつでも)

	総数	趣味・学 習・スポ ーツ活動	消費生活 、自然環 境保護の 住民活動	福祉活動 などのボ ランティア活動	P T A ・ 子ども会 の役員な どの活動	審議会等 の政策決 定にかか わる活動	自治会・ 町内会な どの地縁 活動
【総数】	1226	36.1	3.4	8.1	6.5	0.5	16.5
F1 性別							
男性	489	29.4	4.5	5.9	3.9	1.0	17.4
女性	718	41.1	2.8	9.5	8.4	0.1	15.9
無回答	19	15.8	-	10.5	5.3	-	15.8
F2 年代別							
20代	131	42.0	3.8	4.6	1.5	-	0.8
30代	181	32.0	0.6	5.0	7.7	-	7.7
40代	192	32.3	3.1	3.1	23.4	-	18.2
50代	222	35.6	3.6	9.5	3.6	-	22.5
60代	269	44.2	3.3	12.6	2.6	1.5	23.4
70歳以上	213	31.9	5.6	9.9	0.9	0.9	17.8
無回答	18	5.6	5.6	11.1	11.1	-	5.6
F1・F2 性・年代別							
男性							
20代	51	47.1	2.0	2.0	-	-	-
30代	64	28.1	-	-	1.6	-	12.5
40代	83	22.9	2.4	-	10.8	-	13.3
50代	88	21.6	3.4	8.0	3.4	-	17.0
60代	113	34.5	5.3	12.4	3.5	3.5	29.2
70歳以上	88	28.4	10.2	8.0	1.1	1.1	20.5
女性							
20代	80	38.8	5.0	6.3	2.5	-	1.3
30代	117	34.2	0.9	7.7	11.1	-	5.1
40代	109	39.4	3.7	5.5	33.0	-	22.0
50代	134	44.8	3.7	10.4	3.7	-	26.1
60代	155	51.0	1.9	12.9	1.9	-	18.7
70歳以上	121	34.7	2.5	11.6	0.8	0.8	15.7
無回答	23	13.0	4.3	8.7	8.7	-	13.0
F3 未婚別							
結婚している	891	36.7	3.6	9.1	8.3	0.6	20.3
結婚していたが、離別・死別した	104	28.8	2.9	6.7	2.9	1.0	9.6
結婚していない	206	39.8	3.4	3.4	1.0	-	4.4
無回答	25	12.0	-	16.0	4.0	-	8.0
既婚(計)	995	35.9	3.5	8.8	7.7	0.6	19.2
問12 職業別(大分類)							
自営業・家族従業者	135	31.9	3.7	9.6	8.1	0.7	16.3
常勤の勤め人	363	28.9	3.0	5.0	6.6	0.6	13.8
非常勤の勤め人	208	37.0	2.9	11.1	8.2	0.5	15.4
無職	484	42.6	3.5	8.5	5.8	0.2	18.6
その他	6	16.7	33.3	16.7	-	-	16.7
無回答	30	33.3	3.3	10.0	-	3.3	23.3
F6 家族構成別							
一人暮らし	133	30.8	3.8	7.5	-	0.8	5.3
配偶者	308	42.5	2.3	11.0	1.0	0.6	21.8
二世帯	616	34.7	3.9	6.3	9.6	0.5	16.2
三世帯以上	127	33.9	4.7	8.7	14.2	-	19.7
その他	28	42.9	-	10.7	-	-	7.1
無回答	14	7.1	-	14.3	-	-	7.1
F7 子どもの有無別							
いる	892	36.0	3.8	9.4	8.6	0.7	20.6
いない	310	38.7	2.6	4.5	1.0	-	5.2
無回答	24	4.2	-	4.2	-	-	8.3
F8 末子の成長段階別							
就学前	107	20.6	1.9	2.8	9.3	-	11.2
小中学生	111	36.0	0.9	4.5	38.7	-	22.5
高校・大学・大学院生	92	42.4	6.5	8.7	12.0	-	25.0
社会人	571	37.8	4.4	11.6	2.3	0.9	21.0
無回答	11	36.4	-	18.2	-	9.1	36.4
問13 勤務地別							
八王子市内	262	32.8	2.7	8.4	8.4	0.4	19.1
八王子市外	296	31.4	3.4	5.7	6.4	0.7	10.8
無回答	13	23.1	-	15.4	-	-	-
F1・問13 性・勤務地別							
男性							
八王子市内	270	26.3	2.6	4.1	5.2	1.1	15.9
八王子市外	89	23.6	3.4	2.2	4.5	1.1	19.1
無回答	176	27.8	2.3	4.0	5.7	1.1	14.8
無回答	5	20.0	-	40.0	-	-	-
女性							
八王子市内	295	37.3	3.4	9.8	8.8	-	13.2
八王子市外	169	38.5	2.4	11.8	10.1	-	19.5
八王子市外	118	36.4	5.1	7.6	7.6	-	5.1
無回答	8	25.0	-	-	-	-	-

(%)
男女共同参画に関する市民意識・実態調査

集計表 55
〔市民活動〕

問20 あなたは、現在どのような活動に参加していますか。以下の中から参加しているものをすべてお選びください。(はいくつでも)

	総数	外国人との交流などの国際交流活動	その他	特になし	無回答	回答計
【総数】	1226	1.8	1.4	36.2	13.6	124.1
F1 性別						
男性	489	1.4	1.2	41.7	13.5	120.0
女性	718	1.9	1.5	32.6	13.1	126.9
無回答	19	5.3	-	31.6	36.8	121.1
F2 年代別						
20代	131	3.8	0.8	46.6	5.3	109.2
30代	181	1.7	1.7	47.0	13.3	116.6
40代	192	1.6	-	39.1	7.8	128.6
50代	222	1.8	1.4	36.0	12.2	126.1
60代	269	1.9	1.1	27.1	14.5	132.3
70歳以上	213	0.9	3.3	29.6	22.5	123.5
無回答	18	-	-	38.9	38.9	116.7
F1・F2 性・年代別						
男性						
20代	51	3.9	-	49.0	2.0	105.9
30代	64	1.6	-	45.3	18.8	107.8
40代	83	1.2	-	53.0	10.8	114.5
50代	88	1.1	1.1	46.6	14.8	117.0
60代	113	1.8	-	32.7	12.4	135.4
70歳以上	88	-	5.7	30.7	19.3	125.0
女性						
20代	80	3.8	1.3	45.0	7.5	111.3
30代	117	1.7	2.6	47.9	10.3	121.4
40代	109	1.8	-	28.4	5.5	139.4
50代	134	2.2	1.5	29.1	10.4	132.1
60代	155	1.3	1.9	23.2	16.1	129.0
70歳以上	121	1.7	1.7	29.8	24.0	123.1
無回答	23	4.3	-	30.4	39.1	121.7
F3 未婚別						
結婚している	891	1.7	1.7	33.2	13.6	128.7
結婚していたが、離別・死別した	104	1.9	-	44.2	17.3	115.4
結婚していない	206	2.4	0.5	44.2	10.7	109.7
無回答	25	-	4.0	44.0	24.0	112.0
既婚(計)	995	1.7	1.5	34.4	14.0	127.3
問12 職業別(大分類)						
自営業・家族従業者	135	3.0	3.0	36.3	15.6	128.1
常勤の勤め人	363	1.7	0.6	43.8	11.6	115.4
非常勤の勤め人	208	-	1.0	39.4	10.1	125.5
無職	484	2.5	1.9	30.2	15.1	128.7
その他	6	-	-	16.7	16.7	116.7
無回答	30	-	-	23.3	30.0	126.7
F6 家族構成別						
一人暮らし	133	2.3	2.3	42.9	15.0	110.5
配偶者	308	0.6	2.3	31.5	13.3	126.9
二世帯	616	2.3	0.8	37.7	12.8	124.8
三世帯以上	127	2.4	1.6	33.1	12.6	130.7
その他	28	-	-	35.7	17.9	114.3
無回答	14	-	-	42.9	42.9	114.3
F7 子どもの有無別						
いる	892	1.6	1.7	32.3	14.2	128.9
いない	310	2.6	0.3	47.1	9.7	111.6
無回答	24	-	4.2	41.7	41.7	104.2
F8 末子の成長段階別						
就学前	107	0.9	1.9	49.5	12.1	110.3
小中学生	111	0.9	0.9	26.1	9.0	139.6
高校・大学・大学院生	92	4.3	1.1	32.6	10.9	143.5
社会人	571	1.4	1.9	30.5	16.1	127.8
無回答	11	-	-	18.2	18.2	136.4
問13 勤務地別						
八王子市内	262	0.8	0.4	38.9	11.8	123.7
八王子市外	296	1.4	1.0	44.6	10.1	115.5
無回答	13	-	-	53.8	15.4	107.7
F1・問13 性・勤務地別						
男性						
八王子市内	89	1.1	-	50.6	11.2	116.9
八王子市外	176	1.1	0.6	44.9	13.1	115.3
無回答	5	-	-	40.0	20.0	120.0
女性						
八王子市内	169	0.6	0.6	32.5	11.8	127.8
八王子市外	118	1.7	1.7	44.1	5.9	115.3
無回答	8	-	-	62.5	12.5	100.0

(%)
男女共同参画に関する市民意識・実態調査

集計表 56

問2 1 では、今後(も)参加したいと思う活動は何ですか。以下の中から参加したい活動をすべてお選びください。(はいくつでも)

	総数	趣味・学 習・スポ ーツ活動	消費生活 、自然環 境保護の 住民活動	福祉活動 などのボ ランティア活動	P T A ・ 子ども会 の役員な どの活動	審議会等 の政策決 定にかか わる活動	自治会・ 町内会な どの地縁 活動
【総数】	1226	45.7	11.8	21.0	6.3	3.5	12.9
F 1 性別							
男性	489	39.5	14.1	16.2	6.7	5.9	14.9
女性	718	50.6	10.6	24.7	6.1	1.9	11.7
無回答	19	21.1	-	10.5	-	-	5.3
F 2 年代別							
2 0 代	131	47.3	14.5	19.8	6.9	2.3	2.3
3 0 代	181	54.7	9.4	17.7	11.6	2.2	10.5
4 0 代	192	47.4	11.5	15.1	14.6	3.6	14.6
5 0 代	222	50.0	13.1	27.9	5.0	4.5	15.8
6 0 代	269	49.1	16.0	29.0	2.6	4.8	16.0
7 0 歳以上	213	29.1	7.0	13.6	0.5	2.8	14.1
無回答	18	16.7	-	11.1	-	-	-
F 1 ・ F 2 性・年代別							
男性 2 0 代	51	43.1	11.8	11.8	3.9	3.9	-
3 0 代	64	45.3	9.4	14.1	7.8	4.7	14.1
4 0 代	83	38.6	14.5	3.6	10.8	6.0	13.3
5 0 代	88	42.0	18.2	25.0	10.2	6.8	18.2
6 0 代	113	43.4	20.4	23.0	6.2	8.0	20.4
7 0 歳以上	88	27.3	6.8	13.6	1.1	4.5	15.9
女性 2 0 代	80	50.0	16.3	25.0	8.8	1.3	3.8
3 0 代	117	59.8	9.4	19.7	13.7	0.9	8.5
4 0 代	109	54.1	9.2	23.9	17.4	1.8	15.6
5 0 代	134	55.2	9.7	29.9	1.5	3.0	14.2
6 0 代	155	52.9	12.9	33.5	-	2.6	12.9
7 0 歳以上	121	31.4	7.4	13.2	-	1.7	12.4
無回答	23	17.4	-	13.0	-	-	4.3
F 3 未既婚別							
結婚している	891	46.0	11.6	22.7	7.1	3.7	14.9
結婚していたが、離別・死別した	104	41.3	5.8	15.4	4.8	2.9	7.7
結婚していない	206	49.5	17.0	18.4	4.4	3.4	7.8
無回答	25	20.0	4.0	8.0	-	-	4.0
既婚(計)	995	45.5	11.0	21.9	6.8	3.6	14.2
問 1 2 職業別(大分類)							
自営業・家族従業者	135	37.8	14.1	21.5	5.2	3.7	10.4
常勤の勤め人	363	47.9	12.1	19.6	9.6	4.4	11.0
非常勤の勤め人	208	48.6	7.7	22.1	5.8	3.4	12.0
無職	484	47.1	12.8	22.5	4.8	2.9	15.9
その他	6	16.7	33.3	-	-	16.7	-
無回答	30	16.7	6.7	10.0	-	-	6.7
F 6 家族構成別							
一人暮らし	133	38.3	15.0	19.5	6.0	1.5	7.5
配偶者	308	44.8	11.4	24.0	1.6	2.6	15.3
二世帯	616	47.7	11.5	20.9	8.0	4.9	12.8
三世帯以上	127	48.8	13.4	19.7	11.0	1.6	16.5
その他	28	46.4	7.1	10.7	3.6	3.6	3.6
無回答	14	14.3	-	7.1	-	-	-
F 7 子どもの有無別							
いる	892	45.5	11.4	22.0	7.4	3.8	14.7
いない	310	48.4	13.5	19.4	3.2	2.6	8.4
無回答	24	16.7	4.2	8.3	4.2	4.2	4.2
F 8 未子の成長段階別							
就学前	107	52.3	6.5	18.7	15.0	1.9	12.1
小中学生	111	51.4	8.1	17.1	25.2	2.7	13.5
高校・大学・大学院生	92	52.2	19.6	21.7	8.7	4.3	19.6
社会人	571	42.9	11.9	23.5	2.5	4.4	14.2
無回答	11	-	-	27.3	-	-	36.4
問 1 3 勤務地別							
八王子市内	262	48.9	10.3	18.3	6.1	2.3	11.8
八王子市外	296	48.3	10.8	21.6	10.5	5.7	11.1
無回答	13	30.8	7.7	38.5	-	-	7.7
F 1 ・ 問 1 3 性・勤務地別							
男性	270	43.0	11.9	14.8	8.5	5.6	13.3
八王子市内	89	41.6	15.7	9.0	4.5	2.2	12.4
八王子市外	176	44.3	10.2	17.0	10.8	7.4	13.6
無回答	5	20.0	-	40.0	-	-	20.0
女性	295	52.9	9.5	25.8	8.1	2.7	9.8
八王子市内	169	52.7	7.7	23.7	7.1	2.4	11.8
八王子市外	118	54.2	11.9	28.0	10.2	3.4	7.6
無回答	8	37.5	12.5	37.5	-	-	-

(%)
男女共同参画に関する市民意識・実態調査

集計表 56

問2 1 では、今後(も)参加したいと思う活動は何ですか。以下の中から参加したい活動をすべてお選びください。(はいくつでも)

	総 数	外国人との交流などの国際交流活動	その他	特にない・わからない	無回答	回答計
【 総 数 】	1226	11.6	1.5	22.8	16.0	153.1
F 1 性別						
男性	489	11.7	1.2	28.0	16.0	154.2
女性	718	11.8	1.7	19.4	15.0	153.5
無回答	19	-	-	21.1	52.6	110.5
F 2 年代別						
20代	131	24.4	0.8	32.1	6.9	157.3
30代	181	19.3	1.1	26.0	6.1	158.6
40代	192	9.4	0.5	23.4	10.4	150.5
50代	222	13.5	1.4	19.8	13.5	164.4
60代	269	7.1	1.1	16.0	17.5	159.1
70歳以上	213	3.3	3.8	25.4	32.9	132.4
無回答	18	5.6	-	27.8	50.0	111.1
F 1・F 2 性・年代別						
男性 20代	51	27.5	-	37.3	11.8	151.0
30代	64	15.6	-	32.8	9.4	153.1
40代	83	8.4	-	32.5	12.0	139.8
50代	88	12.5	1.1	26.1	11.4	171.6
60代	113	8.8	-	20.4	18.6	169.0
70歳以上	88	4.5	5.7	26.1	28.4	134.1
女性 20代	80	22.5	1.3	28.8	3.8	161.3
30代	117	21.4	1.7	22.2	4.3	161.5
40代	109	10.1	0.9	16.5	9.2	158.7
50代	134	14.2	1.5	15.7	14.9	159.7
60代	155	5.8	1.9	12.9	16.8	152.3
70歳以上	121	2.5	2.5	25.6	34.7	131.4
無回答	23	4.3	-	21.7	52.2	113.0
F 3 未既婚別						
結婚している	891	9.9	1.6	21.9	16.2	155.4
結婚していたが、離別・死別した	104	11.5	1.9	26.9	21.2	139.4
結婚していない	206	19.9	0.5	24.8	8.7	154.4
無回答	25	4.0	4.0	24.0	48.0	116.0
既婚(計)	995	10.1	1.6	22.4	16.7	153.8
問1 2 職業別(大分類)						
自営業・家族従業者	135	9.6	3.7	20.7	22.2	148.9
常勤の勤め人	363	15.2	0.6	26.2	8.8	155.4
非常勤の勤め人	208	7.2	1.0	23.1	13.0	143.8
無職	484	11.8	1.9	21.5	18.0	159.1
その他	6	16.7	-	16.7	50.0	150.0
無回答	30	3.3	-	13.3	56.7	113.3
F 6 家族構成別						
一人暮らし	133	16.5	2.3	23.3	17.3	147.4
配偶者	308	7.5	1.9	20.8	19.5	149.4
二世帯	616	12.2	1.1	24.4	13.1	156.7
三世帯以上	127	11.8	1.6	19.7	15.7	159.8
その他	28	25.0	-	21.4	14.3	135.7
無回答	14	-	-	28.6	57.1	107.1
F 7 子どもの有無別						
いる	892	9.2	1.8	21.3	17.5	154.6
いない	310	18.7	0.3	27.4	8.7	150.6
無回答	24	8.3	4.2	20.8	54.2	129.2
F 8 未子の成長段階別						
就学前	107	16.8	0.9	30.8	4.7	159.8
小中学生	111	9.9	0.9	19.8	12.6	161.3
高校・大学・大学院生	92	14.1	2.2	19.6	6.5	168.5
社会人	571	7.0	2.1	20.3	22.1	150.8
無回答	11	-	-	9.1	45.5	118.2
問1 3 勤務地別						
八王子市内	262	8.8	0.4	22.9	12.6	142.4
八王子市外	296	15.9	1.0	26.4	8.4	159.8
無回答	13	-	-	38.5	7.7	130.8
F 1・問1 3 性・勤務地別						
男性	270	12.6	0.4	30.7	11.1	151.9
八王子市内	89	9.0	-	32.6	13.5	140.4
八王子市外	176	14.8	0.6	29.5	9.7	158.0
無回答	5	-	-	40.0	20.0	140.0
女性	295	12.2	1.0	19.7	9.5	151.2
八王子市内	169	8.9	0.6	17.8	11.8	144.4
八王子市外	118	17.8	1.7	21.2	6.8	162.7
無回答	8	-	-	37.5	-	125.0

(%)
男女共同参画に関する市民意識・実態調査

集計表 57

問22 あなたが問20、21に示した市民活動に参加する際に、支障になることは何ですか。または、参加しない理由は何ですか。あてはまる番号をすべてお選びください。(はいいくつでも)

	総数	活動団体 や活動内 容を知ら ない	参加する きっかけ がない	仕事が忙 しい	家事や育 児、介護 で忙しい	気力・体 力に不安 がある	興味があ る活動が ない
【総数】	1226	25.4	32.9	30.7	14.5	26.2	16.3
F1 性別							
男性	489	27.6	36.0	40.5	5.9	22.5	19.4
女性	718	24.2	31.2	24.2	20.6	28.8	14.2
無回答	19	15.8	15.8	21.1	5.3	21.1	15.8
F2 年代別							
20代	131	41.2	52.7	32.8	12.2	12.2	24.4
30代	181	30.4	31.5	42.5	30.4	11.6	22.1
40代	192	27.6	35.4	50.0	23.4	16.7	17.2
50代	222	25.2	32.9	40.5	9.9	21.6	19.4
60代	269	24.9	35.7	21.9	7.4	33.1	11.2
70歳以上	213	11.3	17.8	2.8	8.5	51.6	9.4
無回答	18	16.7	11.1	27.8	11.1	27.8	11.1
F1・F2 性・年代別							
男性							
20代	51	41.2	54.9	29.4	5.9	9.8	31.4
30代	64	21.9	28.1	60.9	14.1	9.4	21.9
40代	83	31.3	38.6	66.3	7.2	10.8	19.3
50代	88	30.7	40.9	54.5	3.4	9.1	25.0
60代	113	30.1	37.2	30.1	0.9	31.0	11.5
70歳以上	88	13.6	22.7	5.7	6.8	52.3	15.9
女性							
20代	80	41.3	51.3	35.0	16.3	13.8	20.0
30代	117	35.0	33.3	32.5	39.3	12.8	22.2
40代	109	24.8	33.0	37.6	35.8	21.1	15.6
50代	134	21.6	27.6	31.3	14.2	29.9	15.7
60代	155	21.3	34.8	15.5	12.3	34.8	10.3
70歳以上	121	9.1	14.0	0.8	9.9	52.1	5.0
無回答	23	17.4	13.0	26.1	8.7	26.1	13.0
F3 未婚別							
結婚している	891	22.8	30.6	29.4	18.3	26.7	15.2
結婚していたが、離別・死別した	104	26.9	38.5	26.0	8.7	36.5	11.5
結婚していない	206	37.9	42.7	40.8	2.4	18.0	24.3
無回答	25	12.0	8.0	12.0	4.0	32.0	12.0
既婚(計)	995	23.2	31.5	29.0	17.3	27.7	14.8
問12 職業別(大分類)							
自営業・家族従業者	135	16.3	29.6	42.2	10.4	17.8	11.9
常勤の勤め人	363	30.9	36.4	65.6	9.9	14.3	18.5
非常勤の勤め人	208	24.5	33.7	36.1	16.3	20.2	21.2
無職	484	25.6	32.0	-	19.2	40.3	14.7
その他	6	16.7	16.7	-	-	16.7	-
無回答	30	6.7	16.7	20.0	3.3	23.3	6.7
F6 家族構成別							
一人暮らし	133	30.1	32.3	32.3	1.5	31.6	16.5
配偶者	308	24.4	31.8	22.1	6.8	30.2	17.2
二世帯	616	26.3	35.1	35.7	18.8	23.2	16.4
三世帯以上	127	20.5	29.9	28.3	29.9	27.6	11.8
その他	28	25.0	21.4	25.0	3.6	17.9	21.4
無回答	14	14.3	14.3	14.3	-	21.4	21.4
F7 子どもの有無別							
いる	892	22.5	30.6	27.5	18.4	28.7	13.6
いない	310	35.2	40.6	41.6	4.2	18.7	24.5
無回答	24	8.3	16.7	8.3	4.2	29.2	12.5
F8 末子の成長段階別							
就学前	107	29.0	32.7	32.7	59.8	9.3	16.8
小中学生	111	21.6	32.4	48.6	34.2	17.1	12.6
高校・大学・大学院生	92	23.9	32.6	45.7	13.0	20.7	22.8
社会人	571	21.4	29.9	20.0	8.8	35.7	11.9
無回答	11	18.2	9.1	-	-	36.4	-
問13 勤務地別							
八王子市内	262	24.0	34.4	45.4	11.1	18.7	18.3
八王子市外	296	33.1	36.5	64.5	13.2	13.2	20.6
無回答	13	15.4	30.8	23.1	15.4	46.2	15.4
F1・問13 性・勤務地別							
男性							
八王子市内	270	30.4	37.4	61.1	7.4	14.1	21.9
八王子市外	89	32.6	43.8	53.9	2.2	13.5	18.0
無回答	176	29.5	34.7	66.5	10.2	13.6	24.4
無回答	5	20.0	20.0	-	-	40.0	-
女性							
八王子市内	295	27.5	33.9	49.5	16.6	19.0	16.9
八王子市外	169	20.1	29.6	41.4	15.4	21.9	18.3
八王子市外	118	39.0	39.8	61.9	17.8	12.7	14.4
無回答	8	12.5	37.5	37.5	25.0	50.0	25.0

(%)
男女共同参画に関する市民意識・実態調査

集計表 57

問22 あなたが問20、21に示した市民活動に参加する際に、支障になることは何ですか。または、参加しない理由は何ですか。あてはまる番号をすべてお選びください。(はいいくつでも)

	総数	参加することに家族が協力的でない	経済的余裕がない	その他	無回答	回答計
【総数】	1226	1.9	17.5	2.2	13.1	180.7
F1 性別						
男性	489	0.6	18.4	1.4	11.5	183.8
女性	718	2.8	17.3	2.8	13.5	179.7
無回答	19	-	5.3	-	36.8	136.8
F2 年代別						
20代	131	1.5	26.7	1.5	3.1	208.4
30代	181	1.7	24.3	2.8	8.8	206.1
40代	192	3.6	20.3	1.0	7.8	203.1
50代	222	2.7	15.3	2.3	12.2	182.0
60代	269	1.1	16.0	1.5	14.9	167.7
70歳以上	213	0.9	8.5	4.2	24.9	139.9
無回答	18	-	11.1	-	27.8	144.4
F1・F2 性・年代別						
男性 20代	51	2.0	29.4	2.0	5.9	211.8
男性 30代	64	-	26.6	1.6	12.5	196.9
男性 40代	83	-	18.1	-	7.2	198.8
男性 50代	88	1.1	21.6	3.4	8.0	197.7
男性 60代	113	-	15.0	-	15.0	170.8
男性 70歳以上	88	1.1	6.8	2.3	17.0	144.3
女性 20代	80	1.3	25.0	1.3	1.3	206.3
女性 30代	117	2.6	23.1	3.4	6.8	211.1
女性 40代	109	6.4	22.0	1.8	8.3	206.4
女性 50代	134	3.7	11.2	1.5	14.9	171.6
女性 60代	155	1.9	16.8	2.6	14.8	165.2
女性 70歳以上	121	0.8	9.9	5.8	28.9	136.4
無回答	23	-	8.7	-	34.8	147.8
F3 未婚別						
結婚している	891	2.4	15.9	2.5	14.3	178.0
結婚していたが、離別・死別した	104	1.0	22.1	1.9	12.5	185.6
結婚していない	206	0.5	22.3	1.0	5.8	195.6
無回答	25	-	16.0	4.0	32.0	132.0
既婚(計)	995	2.2	16.6	2.4	14.1	178.8
問12 職業別(大分類)						
自営業・家族従業者	135	0.7	14.8	3.0	18.5	165.2
常勤の勤め人	363	1.1	17.6	0.6	6.1	200.8
非常勤の勤め人	208	2.9	26.0	2.4	10.6	193.8
無職	484	2.5	14.9	2.7	16.7	168.6
その他	6	-	16.7	16.7	50.0	133.3
無回答	30	-	13.3	6.7	23.3	120.0
F6 家族構成別						
一人暮らし	133	-	25.6	1.5	9.8	181.2
配偶者	308	1.9	11.0	3.9	16.9	166.2
二世帯	616	1.8	20.1	1.8	11.0	190.3
三世帯以上	127	4.7	13.4	0.8	13.4	180.3
その他	28	-	17.9	3.6	21.4	157.1
無回答	14	-	7.1	-	28.6	121.4
F7 子どもの有無別						
いる	892	2.4	16.6	2.1	15.2	177.6
いない	310	0.6	20.3	1.6	5.5	192.9
無回答	24	-	16.7	12.5	29.2	137.5
F8 末子の成長段階別						
就学前	107	2.8	27.1	0.9	7.5	218.7
小中学生	111	3.6	22.5	2.7	9.9	205.4
高校・大学・大学院生	92	2.2	17.4	1.1	9.8	189.1
社会人	571	2.1	13.5	2.3	18.2	163.7
無回答	11	-	9.1	9.1	36.4	118.2
問13 勤務地別						
八王子市内	262	2.7	24.4	1.5	9.5	190.1
八王子市外	296	1.0	17.6	1.0	5.1	205.7
無回答	13	-	15.4	-	30.8	192.3
F1・問13 性・勤務地別						
男性	270	0.4	20.0	1.1	6.3	200.0
八王子市内	89	1.1	27.0	-	4.5	196.6
八王子市外	176	-	16.5	1.7	6.3	203.4
無回答	5	-	20.0	-	40.0	140.0
女性	295	3.1	21.7	1.4	8.8	198.3
八王子市内	169	3.6	23.7	2.4	11.8	188.2
八王子市外	118	2.5	19.5	-	3.4	211.0
無回答	8	-	12.5	-	25.0	225.0

(%)
男女共同参画に関する市民意識・実態調査

集計表 58

〔女性の生涯を通じた健康について〕

問23 女性の生涯を通じた健康を考えると、自分の体や性に関する自分を自分で決めるのはとても大切なこととす。以下の項目のうち、あなたが女性にとって重要なことだとお考えになるものは何ですか。あてはまる番号を3つまでお答えください。(は3つまで)

	総数	望まない妊娠をしないこと	女性の主体的な避妊のための知識	中絶は最終的に女性自身が決める	性教育の充実	性感染症の知識	性差医療	その他	無回答	回答計
【総数】	1226	63.0	25.7	15.4	42.5	41.2	30.6	1.7	9.3	229.4
F1 性別										
男性	489	57.3	21.3	14.7	37.8	39.5	25.6	2.2	14.9	213.3
女性	718	67.4	28.7	16.2	46.2	42.9	34.5	1.4	4.5	241.8
無回答	19	42.1	26.3	5.3	21.1	21.1	10.5	-	47.4	173.7
F2 年代別										
20代	131	77.1	30.5	16.0	48.9	54.2	31.3	3.1	2.3	263.4
30代	181	75.7	19.9	11.6	39.2	45.3	33.1	2.2	1.7	228.7
40代	192	56.8	24.0	14.1	45.8	42.7	41.7	1.6	3.6	230.2
50代	222	61.7	28.4	14.4	45.5	41.9	34.7	1.4	5.4	233.3
60代	269	67.3	27.9	15.2	43.1	41.6	30.5	0.4	10.4	236.4
70歳以上	213	46.9	23.0	21.1	35.2	28.2	15.0	2.8	25.8	198.1
無回答	18	38.9	33.3	11.1	33.3	27.8	16.7	-	33.3	194.4
F1・F2 性・年代別										
男性 20代	51	72.5	33.3	17.6	51.0	45.1	31.4	5.9	5.9	262.7
30代	64	67.2	26.6	18.8	25.0	43.8	26.6	6.3	3.1	217.2
40代	83	59.0	19.3	13.3	41.0	34.9	38.6	-	6.0	212.0
50代	88	60.2	20.5	12.5	42.0	44.3	30.7	1.1	8.0	219.3
60代	113	60.2	22.1	14.2	40.7	45.1	23.9	-	16.8	223.0
70歳以上	88	33.0	11.4	13.6	29.5	26.1	5.7	3.4	42.0	164.8
女性 20代	80	80.0	28.8	15.0	47.5	60.0	31.3	1.3	-	263.8
30代	117	80.3	16.2	7.7	47.0	46.2	36.8	-	0.9	235.0
40代	109	55.0	27.5	14.7	49.5	48.6	44.0	2.8	1.8	244.0
50代	134	62.7	33.6	15.7	47.8	40.3	37.3	1.5	3.7	242.5
60代	155	72.3	31.6	16.1	45.2	38.7	35.5	0.6	5.8	245.8
70歳以上	121	57.9	32.2	27.3	40.5	30.6	22.3	2.5	12.4	225.6
無回答	23	39.1	30.4	8.7	26.1	26.1	13.0	-	39.1	182.6
F3 未婚別										
結婚している	891	61.3	26.0	16.0	41.2	40.0	30.8	1.6	9.8	226.6
結婚していたが、離別・死別した	104	72.1	18.3	16.3	51.0	40.4	23.1	1.9	7.7	230.8
結婚していない	206	68.4	29.1	12.6	44.7	48.5	34.5	2.4	4.9	245.1
無回答	25	40.0	16.0	12.0	36.0	28.0	24.0	-	36.0	192.0
既婚(計)	995	62.4	25.2	16.1	42.2	40.0	29.9	1.6	9.5	227.0
問12 職業別(大分類)										
自営業・家族従業者	135	65.2	24.4	17.8	38.5	44.4	28.1	2.2	12.6	233.3
常勤の勤め人	363	65.8	24.8	16.5	37.7	42.4	33.6	2.2	5.0	228.1
非常勤の勤め人	208	65.9	25.0	13.9	51.4	42.3	30.8	0.5	5.3	235.1
無職	484	60.5	27.7	15.7	43.8	39.5	30.2	1.7	11.8	230.8
その他	6	50.0	33.3	-	16.7	16.7	-	-	50.0	166.7
無回答	30	40.0	13.3	-	40.0	36.7	16.7	3.3	26.7	176.7
F6 家族構成別										
一人暮らし	133	60.9	21.1	14.3	51.1	38.3	31.6	3.0	9.8	230.1
配偶者	308	57.5	29.5	18.2	38.0	34.1	30.2	1.9	12.7	222.1
二世帯	616	66.1	24.8	14.6	44.2	44.8	32.5	1.3	6.7	234.9
三世帯以上	127	67.7	22.8	15.7	41.7	47.2	23.6	1.6	9.4	229.9
その他	28	53.6	32.1	10.7	25.0	39.3	28.6	3.6	10.7	203.6
無回答	14	42.9	35.7	7.1	28.6	14.3	14.3	-	42.9	185.7
F7 子どもの有無別										
いる	892	63.1	25.2	16.3	41.9	40.7	28.7	1.2	10.3	227.5
いない	310	64.8	27.4	13.2	45.2	44.2	36.8	2.6	4.2	238.4
無回答	24	33.3	20.8	12.5	29.2	20.8	20.8	8.3	37.5	183.3
F8 末子の成長段階別										
就学前	107	78.5	21.5	11.2	41.1	49.5	28.0	1.9	2.8	234.6
小中学生	111	60.4	22.5	14.4	47.7	49.5	32.4	0.9	3.6	231.5
高校・大学・大学院生	92	56.5	20.7	17.4	41.3	42.4	38.0	1.1	5.4	222.8
社会人	571	62.2	27.5	17.5	41.7	37.7	26.8	1.2	13.1	227.7
無回答	11	45.5	9.1	9.1	9.1	9.1	18.2	-	45.5	145.5
問13 勤務地別										
八王子市内	262	67.9	24.8	17.9	42.7	42.0	34.4	0.4	4.2	234.4
八王子市外	296	64.9	26.0	13.5	41.6	42.2	32.1	2.7	4.7	227.7
無回答	13	46.2	-	15.4	69.2	53.8	7.7	-	30.8	223.1
F1・問13 性・勤務地別										
男性 八王子市内	270	61.9	20.0	15.9	38.5	40.4	30.4	2.2	7.8	217.0
八王子市外	89	71.9	18.0	23.6	41.6	42.7	25.8	-	5.6	229.2
無回答	176	57.4	21.6	12.5	36.9	39.2	33.5	3.4	7.4	211.9
女性 八王子市内	5	40.0	-	-	40.0	40.0	-	-	60.0	180.0
八王子市外	295	69.2	28.8	15.3	46.8	44.4	34.9	1.0	2.4	242.7
無回答	169	65.7	28.4	14.8	43.2	42.0	39.6	0.6	3.0	237.3
八王子市外	118	75.4	31.4	15.3	49.2	46.6	29.7	1.7	0.8	250.0
無回答	8	50.0	-	25.0	87.5	62.5	12.5	-	12.5	250.0

(%)
男女共同参画に関する市民意識・実態調査

集計表 59

問24 女性の生涯を通じた健康を考えるうえで、特に性感染症についてお尋ねします。あなたは性感染症に対して、どのように感じていますか(いましたか)。(は1つ)

	総数	自分とは関係ない(なかった)	関係がないと思わないが危機感ない	危機感があるが、対策はしていない	危機感があるので、対策をしている	無回答
【総数】	1226	38.4	38.7	8.0	6.9	8.0
F1 性別						
男性	489	35.0	33.7	11.5	7.0	12.9
女性	718	40.8	42.5	5.8	7.1	3.8
無回答	19	36.8	21.1	-	-	42.1
F2 年代別						
20代	131	19.1	43.5	12.2	22.1	3.1
30代	181	26.5	47.0	12.2	12.7	1.7
40代	192	35.4	47.4	5.7	9.9	1.6
50代	222	37.8	47.3	6.8	3.6	4.5
60代	269	49.4	30.9	9.3	1.5	8.9
70歳以上	213	49.3	22.5	4.2	0.9	23.0
無回答	18	44.4	27.8	-	-	27.8
F1・F2 性・年代別						
男性						
20代	51	23.5	45.1	11.8	13.7	5.9
30代	64	28.1	39.1	15.6	12.5	4.7
40代	83	39.8	39.8	6.0	12.0	2.4
50代	88	30.7	42.0	12.5	6.8	8.0
60代	113	35.4	28.3	17.7	2.7	15.9
70歳以上	88	44.3	17.0	4.5	-	34.1
女性						
20代	80	16.3	42.5	12.5	27.5	1.3
30代	117	25.6	51.3	10.3	12.8	-
40代	109	32.1	53.2	5.5	8.3	0.9
50代	134	42.5	50.7	3.0	1.5	2.2
60代	155	59.4	32.9	3.2	0.6	3.9
70歳以上	121	53.7	27.3	4.1	1.7	13.2
無回答	23	43.5	21.7	-	-	34.8
F3 未既婚別						
結婚している	891	41.5	39.1	6.6	4.6	8.2
結婚していたが、離別・死別した	104	41.3	32.7	12.5	5.8	7.7
結婚していない	206	24.3	41.7	12.1	18.4	3.4
無回答	25	32.0	24.0	4.0	-	40.0
既婚(計)	995	41.5	38.4	7.2	4.7	8.1
問12 職業別(大分類)						
自営業・家族従業者	135	44.4	34.1	6.7	7.4	7.4
常勤の勤め人	363	33.9	39.9	9.9	11.6	4.7
非常勤の勤め人	208	38.0	44.2	7.7	4.8	5.3
無職	484	41.1	37.4	6.6	4.8	10.1
その他	6	33.3	33.3	-	-	33.3
無回答	30	26.7	26.7	16.7	-	30.0
F6 家族構成別						
一人暮らし	133	33.1	32.3	12.8	13.5	8.3
配偶者	308	48.7	29.9	7.1	2.3	12.0
二世帯	616	35.2	45.1	6.8	7.3	5.5
三世帯以上	127	34.6	38.6	10.2	9.4	7.1
その他	28	35.7	32.1	14.3	10.7	7.1
無回答	14	42.9	21.4	-	-	35.7
F7 子どもの有無別						
いる	892	41.6	38.6	6.7	4.5	8.6
いない	310	30.0	39.7	11.9	14.2	4.2
無回答	24	29.2	29.2	4.2	4.2	33.3
F8 末子の成長段階別						
就学前	107	29.9	49.5	5.6	14.0	0.9
小中学生	111	28.8	55.0	5.4	8.1	2.7
高校・大学・大学院生	92	39.1	47.8	6.5	5.4	1.1
社会人	571	46.6	32.4	7.2	1.8	12.1
無回答	11	45.5	9.1	9.1	9.1	27.3
問13 勤務地別						
八王子市内	262	35.5	45.8	8.8	6.9	3.1
八王子市外	296	35.5	38.5	9.8	10.5	5.7
無回答	13	30.8	23.1	-	23.1	23.1
F1・問13 性・勤務地別						
男性						
八王子市内	270	37.0	36.7	11.1	7.4	7.8
八王子市外	89	36.0	38.2	16.9	5.6	3.4
無回答	176	38.1	36.9	8.5	8.0	8.5
無回答	5	20.0	-	-	20.0	60.0
女性						
八王子市内	295	33.6	46.1	7.5	10.8	2.0
八王子市外	169	35.5	49.7	4.7	7.7	2.4
八王子市外	118	30.5	41.5	11.9	14.4	1.7
無回答	8	37.5	37.5	-	25.0	-

(%)
男女共同参画に関する市民意識・実態調査

集計表 60

〔男女共同参画行政について〕

問25 「男女共同参画社会」を形成していくため、今後、本市はどのようなことに力を入れていくべきだと思いますか。以下の中からあてはまる番号をすべてお選びください。（はいくつでも）

	総数	男女平等 制度や施 策の制定 や見直し	女性を政 策決定に 関わるよ う促す	地域活性 化のため に女性の 力の活用	企業が男 女共同参 画の推進 に取組む	女性進出 を促進す るための 職業教育	保育・介 護等のサ ービスを 充実する	学校教育 で男女平 等などの 授業行う	学校以外 で男女平 等の意識 啓発を図る
【総数】	1226	34.8	30.8	36.8	34.7	36.9	72.8	34.1	18.5
F1 性別									
男性	489	37.2	30.5	37.6	33.9	33.9	71.2	30.7	19.4
女性	718	33.8	31.2	36.5	35.8	39.6	74.7	36.6	18.1
無回答	19	10.5	26.3	26.3	15.8	15.8	47.4	26.3	10.5
F2 年代別									
20代	131	44.3	29.8	25.2	39.7	40.5	74.0	41.2	22.1
30代	181	29.3	27.1	25.4	34.3	39.8	75.7	29.3	13.8
40代	192	31.3	33.3	21.4	34.4	37.0	73.4	31.3	16.7
50代	222	36.0	28.8	37.4	36.0	36.0	75.2	37.4	21.6
60代	269	35.7	34.6	51.7	38.3	39.4	72.9	32.0	19.3
70歳以上	213	36.6	30.0	49.3	27.7	31.0	68.1	36.2	18.3
無回答	18	11.1	27.8	22.2	22.2	27.8	55.6	27.8	11.1
F1・F2 性・年代別									
男性 20代	51	60.8	35.3	21.6	43.1	33.3	64.7	43.1	31.4
30代	64	28.1	23.4	29.7	29.7	31.3	62.5	28.1	21.9
40代	83	27.7	26.5	24.1	30.1	28.9	72.3	24.1	7.2
50代	88	38.6	29.5	39.8	37.5	39.8	72.7	34.1	20.5
60代	113	38.9	37.2	50.4	38.1	36.3	76.1	29.2	20.4
70歳以上	88	36.4	28.4	47.7	26.1	30.7	72.7	29.5	20.5
女性 20代	80	33.8	26.3	27.5	37.5	45.0	80.0	40.0	16.3
30代	117	29.9	29.1	23.1	36.8	44.4	82.9	29.9	9.4
40代	109	33.9	38.5	19.3	37.6	43.1	74.3	36.7	23.9
50代	134	34.3	28.4	35.8	35.1	33.6	76.9	39.6	22.4
60代	155	33.5	32.3	52.3	38.7	41.3	70.3	33.5	18.7
70歳以上	121	38.0	32.2	52.1	29.8	32.2	66.9	41.3	17.4
無回答	23	8.7	26.1	21.7	17.4	26.1	47.8	30.4	8.7
F3 未既婚別									
結婚している	891	33.6	31.9	37.9	35.9	37.3	74.6	33.4	17.6
結婚していたが、離別・死別した	104	41.3	25.0	39.4	29.8	43.3	61.5	33.7	19.2
結婚していない	206	38.8	29.6	30.1	34.0	34.5	71.4	37.4	22.3
無回答	25	20.0	28.0	40.0	20.0	20.0	68.0	32.0	16.0
既婚（計）	995	34.4	31.2	38.1	35.3	37.9	73.3	33.5	17.8
問12 職業別（大分類）									
自営業・家族従業者	135	31.1	35.6	44.4	34.8	35.6	69.6	31.1	21.5
常勤の勤め人	363	35.5	30.9	28.4	36.4	37.7	74.1	31.1	18.2
非常勤の勤め人	208	35.6	23.6	35.6	34.6	41.3	70.7	33.7	17.3
無職	484	36.0	33.5	40.9	35.3	36.0	75.2	38.4	19.4
その他	6	-	33.3	33.3	16.7	16.7	50.0	-	-
無回答	30	26.7	16.7	46.7	10.0	23.3	53.3	23.3	6.7
F6 家族構成別									
一人暮らし	133	35.3	27.1	33.1	24.8	33.1	68.4	35.3	22.6
配偶者	308	36.0	33.1	42.5	34.1	37.3	73.7	34.1	18.8
二世帯	616	34.4	30.0	35.4	35.7	38.8	73.4	33.8	17.4
三世帯以上	127	37.0	33.1	32.3	46.5	33.9	72.4	35.4	20.5
その他	28	28.6	28.6	46.4	21.4	35.7	82.1	35.7	10.7
無回答	14	14.3	35.7	28.6	21.4	14.3	57.1	21.4	21.4
F7 子どもの有無別									
いる	892	33.7	31.1	39.9	35.3	37.7	73.4	33.2	18.0
いない	310	38.1	30.3	28.1	34.2	36.1	72.9	37.4	19.7
無回答	24	33.3	29.2	33.3	20.8	20.8	50.0	25.0	20.8
F8 未子の成長段階別									
就学前	107	28.0	30.8	23.4	37.4	40.2	76.6	25.2	13.1
小中学生	111	34.2	27.9	25.2	33.3	42.3	76.6	31.5	14.4
高校・大学・大学院生	92	28.3	32.6	25.0	35.9	35.9	76.1	33.7	20.7
社会人	571	35.7	31.9	48.3	35.7	37.0	72.3	35.0	19.6
無回答	11	27.3	9.1	36.4	9.1	18.2	45.5	27.3	-
問13 勤務地別									
八王子市内	262	33.6	29.0	34.0	33.6	37.8	69.1	32.4	19.5
八王子市外	296	36.8	28.4	27.0	37.5	40.5	76.0	32.4	16.2
無回答	13	46.2	7.7	61.5	38.5	30.8	76.9	15.4	23.1
F1・問13 性・勤務地別									
男性	270	36.3	27.8	33.3	34.1	35.9	70.4	29.3	15.9
八王子市内	89	36.0	31.5	37.1	34.8	29.2	64.0	34.8	19.1
八王子市外	176	36.9	26.7	30.1	34.1	39.8	73.3	27.3	14.8
無回答	5	20.0	-	80.0	20.0	20.0	80.0	-	-
女性	295	35.3	28.1	28.8	37.3	42.0	75.3	34.6	19.3
八王子市内	169	32.5	27.2	32.0	33.1	42.6	72.2	31.4	19.5
八王子市外	118	37.3	30.5	22.9	42.4	41.5	79.7	39.8	17.8
無回答	8	62.5	12.5	50.0	50.0	37.5	75.0	25.0	37.5

(%)
男女共同参画に関する市民意識・実態調査

集計表 60
〔男女共同参画行政について〕

問25 「男女共同参画社会」を形成していくため、今後、本市はどのようなことに力を入れていくべきだと思いますか。以下の中からあてはまる番号をすべてお選びください。（はいくつでも）

	総数	女性の生き方の情報提供等の充実	各国の女性交流など国際交流の推進	広報誌やパンフレットでPRする	DVなど暴力をなくす施策の充実	その他	無回答	回答計
★★【総数】★★	1226	22.8	12.6	16.2	34.3	1.4	4.8	391.6
F1 性別								
男性	489	16.2	12.3	16.2	33.3	1.6	5.5	379.6
女性	718	27.4	12.8	16.3	35.1	1.3	3.3	402.5
無回答	19	15.8	15.8	10.5	26.3	-	42.1	289.5
F2 年代別								
20代	131	27.5	12.2	15.3	47.3	-	1.5	420.6
30代	181	15.5	7.2	11.6	37.6	3.3	2.2	351.9
40代	192	24.5	7.3	13.0	35.4	0.5	2.1	361.5
50代	222	17.1	15.3	14.4	33.8	1.4	3.2	393.7
60代	269	28.3	16.7	19.0	31.6	0.7	2.6	422.7
70歳以上	213	23.9	14.1	22.1	26.8	2.3	13.6	400.0
無回答	18	16.7	16.7	11.1	27.8	-	33.3	311.1
F1・F2 性・年代別								
男性 20代	51	27.5	15.7	13.7	52.9	-	-	443.1
30代	64	4.7	7.8	7.8	35.9	6.3	6.3	323.4
40代	83	12.0	7.2	9.6	30.1	-	3.6	303.6
50代	88	12.5	12.5	14.8	33.0	2.3	4.5	392.0
60代	113	21.2	15.0	19.5	30.1	-	2.7	415.0
70歳以上	88	19.3	13.6	27.3	27.3	2.3	14.8	396.6
女性 20代	80	27.5	10.0	16.3	43.8	-	2.5	406.3
30代	117	21.4	6.8	13.7	38.5	1.7	-	367.5
40代	109	33.9	7.3	15.6	39.4	0.9	0.9	405.5
50代	134	20.1	17.2	14.2	34.3	0.7	2.2	394.8
60代	155	33.5	17.4	18.7	32.3	1.3	2.6	426.5
70歳以上	121	28.1	14.9	19.0	26.4	2.5	10.7	411.6
無回答	23	13.0	17.4	8.7	30.4	-	39.1	295.7
F3 未既婚別								
結婚している	891	22.6	12.9	16.0	32.7	1.6	4.9	392.9
結婚していたが、離別・死別した	104	26.0	16.3	22.1	34.6	1.9	5.8	400.0
結婚していない	206	23.3	9.7	14.1	42.2	0.5	1.5	389.3
無回答	25	12.0	12.0	12.0	24.0	-	24.0	328.0
既婚(計)	995	22.9	13.3	16.7	32.9	1.6	5.0	393.7
問12 職業別(大分類)								
自営業・家族従業者	135	23.0	16.3	13.3	33.3	3.0	6.7	399.3
常勤の勤め人	363	17.1	10.2	12.4	33.9	0.6	2.5	368.9
非常勤の勤め人	208	29.3	9.6	17.8	38.0	1.4	2.4	390.9
無職	484	24.6	15.3	18.6	33.7	1.7	5.6	414.0
その他	6	16.7	-	-	16.7	-	50.0	233.3
無回答	30	16.7	6.7	26.7	30.0	-	20.0	306.7
F6 家族構成別								
一人暮らし	133	23.3	10.5	19.5	39.8	1.5	4.5	378.9
配偶者	308	23.7	12.3	16.6	29.9	2.3	5.2	399.7
二世帯	616	21.9	13.3	15.3	35.6	1.0	3.4	389.3
三世帯以上	127	26.0	12.6	16.5	35.4	1.6	7.9	411.0
その他	28	14.3	10.7	14.3	25.0	-	3.6	357.1
無回答	14	21.4	14.3	14.3	28.6	-	35.7	328.6
F7 子どもの有無別								
いる	892	23.5	13.0	16.6	31.8	1.2	5.5	394.1
いない	310	21.0	11.3	14.5	41.3	1.6	1.3	387.7
無回答	24	16.7	16.7	20.8	33.3	4.2	25.0	350.0
F8 未子の成長段階別								
就学前	107	19.6	6.5	9.3	36.4	0.9	4.7	352.3
小中学生	111	25.2	7.2	12.6	34.2	0.9	1.8	367.6
高校・大学・大学院生	92	22.8	14.1	13.0	35.9	-	2.2	376.1
社会人	571	24.5	15.4	19.4	29.8	1.6	6.7	413.0
無回答	11	-	-	9.1	36.4	-	18.2	236.4
問13 勤務地別								
八王子市内	262	20.6	8.4	16.8	36.6	0.4	2.7	374.4
八王子市外	296	20.9	11.1	11.8	33.4	1.4	2.0	375.7
無回答	13	53.8	15.4	23.1	53.8	-	7.7	453.8
F1・問13 性・勤務地別								
男性	270	13.7	10.4	11.5	30.4	1.1	3.0	353.0
八王子市内	89	15.7	11.2	18.0	37.1	-	3.4	371.9
八王子市外	176	11.9	9.1	8.5	27.3	1.7	2.3	343.8
無回答	5	40.0	40.0	-	20.0	-	20.0	340.0
女性	295	28.1	9.5	16.6	40.0	0.7	1.7	397.3
八王子市内	169	23.1	6.5	16.0	36.7	0.6	1.8	375.1
八王子市外	118	33.1	14.4	16.1	42.4	0.8	1.7	420.3
無回答	8	62.5	-	37.5	75.0	-	-	525.0