

市立小・中学校の適正配置に関する基本方針



資料編

資料 - 1	八王子市教育委員会教育目標	21
資料 - 2	人口・世帯数及び児童・生徒数の推移（昭和48年～平成20年）	22
資料 - 3	学校数・学級数の推移（昭和40年度～平成20年度）	23
資料 - 4	児童・生徒数の推移・将来予測（昭和29年度～平成25年度）	24
資料 - 5	学校規模の推移・将来予測、学校規模別学校一覧	25
資料 - 6	地域区分別児童・生徒数、学級数の推移	28
資料 - 7	学校別児童・生徒数の推移（昭和50年度～平成20年度）、学級数等	29
資料 - 8	平成20年度児童・生徒、学級数	32
資料 - 9	児童・生徒の就学状況	34
資料 - 10	小・中学校教職員定数配当基準表	35
資料 - 11	小学校と中学校の通学区域（指定校）の対照表	37
資料 - 12	小規模校の長所・短所と思われるもの	38
資料 - 13	これまでの適正配置等への主な取り組み	39
	用語の解説	40
	市立小・中学校の適正配置に関する基本方針《概要版》	43

資料 - 1 八王子市教育委員会教育目標

『あふれる元気・かがやく心・仲間とともに・はばたけ未来へ』

八王子市教育委員会は、学校教育と社会教育の密接な連携のもと、子どもたちが自分らしさを発揮し、未来に対して夢をもって生きることのできる社会と、すべての市民が生涯にわたって心豊かな人生を送るための生涯学習社会の実現を目指し、以下の教育目標に基づき、積極的に教育行政の推進を図ります。

子どもたちが、知性、感性、道徳心や体力を育み、人間性豊かに成長することを願い、

「あふれる元気」 健康な心身・活力

心身ともに健康で、生き生きとした人

「かがやく心」 豊かな知性と感性・個性

自ら学び考え、知性と感性を高めようとする人

「仲間とともに」 協調性・社会性

互いの人格を尊重し、思いやりと規範意識のある人

「はばたけ未来へ」 意欲・積極性

積極的に自分を高め、社会の向上に貢献しようとする人

の育成に向けた教育を推進する。

また、学校教育及び社会教育を充実し、生涯を通じ、あらゆる場で学び支え合うことができる社会の実現と家庭・学校及び地域が連携し、それぞれが責任を果たし、すべての市民の教育への参加を目指していく。

(平成 14 年 1 月 23 日八王子市教育委員会決定)

資料 - 2 人口・世帯数及び児童・生徒数の推移

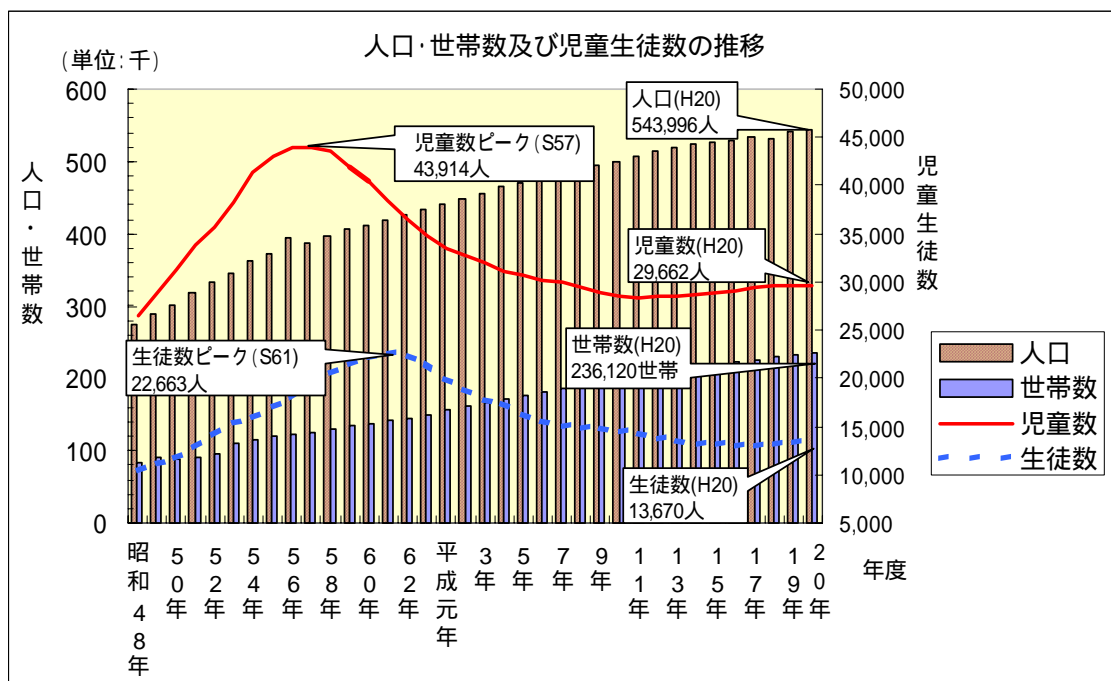
八王子市の人口は、これまで増加し続けています。今後の人口については、平成 27 年 588,000 人、平成 32 年 594,200 人と予測しています。（平成 20 年 3 月策定「八王子市地域保健福祉計画」による。）

	人口	世帯数	児童数	生徒数
昭和48年	273,931	84,209	26,440	10,449
49年	287,869	89,395	28,862	11,172
50年	301,844	87,968	31,343	11,881
51年	318,291	91,117	33,765	12,953
52年	333,617	95,688	35,612	14,146
53年	346,306	109,474	38,167	15,398
54年	361,684	115,059	41,452	16,018
55年	372,362	118,837	43,011	17,081
56年	394,144	122,494	43,862	18,129
57年	387,639	125,694	43,914	19,792
58年	396,952	129,860	43,517	20,550
59年	406,337	133,922	41,993	21,513
60年	411,642	137,096	40,398	22,244
61年	419,514	141,432	38,416	22,663
62年	425,714	145,203	36,390	22,404
63年	433,843	150,161	34,699	21,455
平成元年	440,031	155,703	33,487	19,974
2年	448,700	161,379	32,776	18,914
平成 3年	456,600	166,591	32,019	17,927
4年	464,459	172,280	30,990	17,458
5年	470,847	176,975	30,677	16,440
6年	476,986	181,449	30,155	15,734
7年	493,788	185,515	29,953	15,145
8年	489,818	189,485	29,341	15,006
9年	494,040	192,873	28,801	14,857
10年	500,650	197,335	28,427	14,617
11年	507,984	202,742	28,277	14,389
12年	514,741	207,772	28,496	13,876
13年	519,965	211,769	28,508	13,636
14年	523,404	215,223	28,716	13,289
15年	526,068	218,157	28,885	13,205
16年	529,823	221,931	29,068	13,077
17年	534,978	226,090	29,385	13,099
18年	532,625	229,354	29,531	13,303
19年	540,671	232,715	29,586	13,451
20年	543,996	236,120	29,662	13,670

人口・世帯数は住民基本台帳による。（各年1月1日現在）

児童生徒数は市立学校の在籍者数（以下、同様）

児童生徒数は教育委員会統計による。（各年5月1日現在）、特別支援学級・高尾山学園・夜間学級在籍児童・生徒数を含む。



資料 - 3 学校数・学級数の推移

小学校数については、児童数のピーク時である昭和 57 年度では 58 校でした。

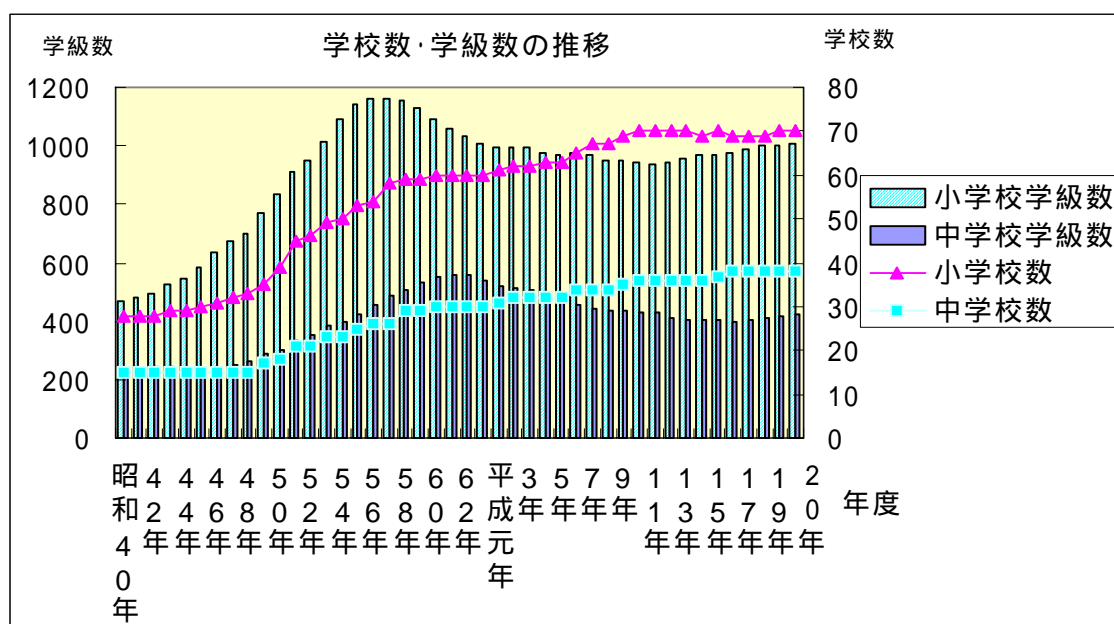
その後、児童数は減少に転じましたが、多摩ニュータウン・八王子ニュータウン等の開発に伴う児童の増加に対応するために 15 校を開校しました。また、平成 14 年度から平成 16 年度にかけて、3 地域 6 学校の統廃合により 3 校を廃止し、平成 20 年 4 月現在 70 校となっています。

中学校数は、生徒数のピーク時である昭和 61 年度では 30 校でした。その後、8 校を開校し、平成 20 年 4 月現在 38 校となっています。

年度	小学校数	学級数	中学校数	学級数	年度	小学校数	学級数	中学校数	学級数
昭和40年	28	469	15	240	62年	60	1,034	30	558
41年	28	483	15	240	63年	60	1,010	30	538
42年	28	497	15	242	平成元年	61	995	31	522
43年	29	528	15	244	2年	62	996	32	515
44年	29	545	15	240	3年	62	992	32	509
45年	30	586	15	234	4年	63	975	32	497
46年	31	634	15	238	5年	63	970	32	469
47年	32	676	15	248	6年	65	976	34	458
48年	33	699	15	263	7年	67	971	34	444
49年	35	768	17	286	8年	67	952	34	439
50年	39	836	18	303	9年	69	948	35	436
51年	45	911	21	333	10年	70	945	36	432
52年	46	948	21	351	11年	70	939	36	431
53年	49	1,013	23	382	12年	70	946	36	412
54年	50	1,088	23	395	13年	70	953	36	406
55年	53	1,140	25	426	14年	69	968	36	404
56年	54	1,161	26	457	15年	70	970	37	406
57年	58	1,160	26	487	16年	69	977	38	400
58年	59	1,153	29	510	17年	69	989	38	405
59年	59	1,130	29	530	18年	69	1,000	38	412
60年	60	1,094	30	553	19年	70	1,003	38	419
61年	60	1,062	30	559	20年	70	1,010	38	423

資料は教育委員会統計による。(各年5月1日現在)

学級数は特別支援学級、高尾山学園、日本語学級、夜間学級を含む。



資料 - 4 児童・生徒数の推移・将来予測

近年の少子化の進行とともに、昭和50年代後半から60年代の前半以降、児童・生徒数ともに減少しているものの、ここ数年では、八王子ニュータウンなど大規模な住宅開発があり、児童数は平成12年度以降、生徒数は平成17年度以降、微増傾向が続いています。

なお、ニュータウン等の大規模な住宅開発は、今後10年程度で終息すると見込まれ、小学校児童数は、平成22年度以降はゆるやかに減少に転じ、中学校生徒数は微増傾向が続く、減少に転じるのは平成25年度以降になると見込んでいます。(市教育委員会推計)

(単位:人)

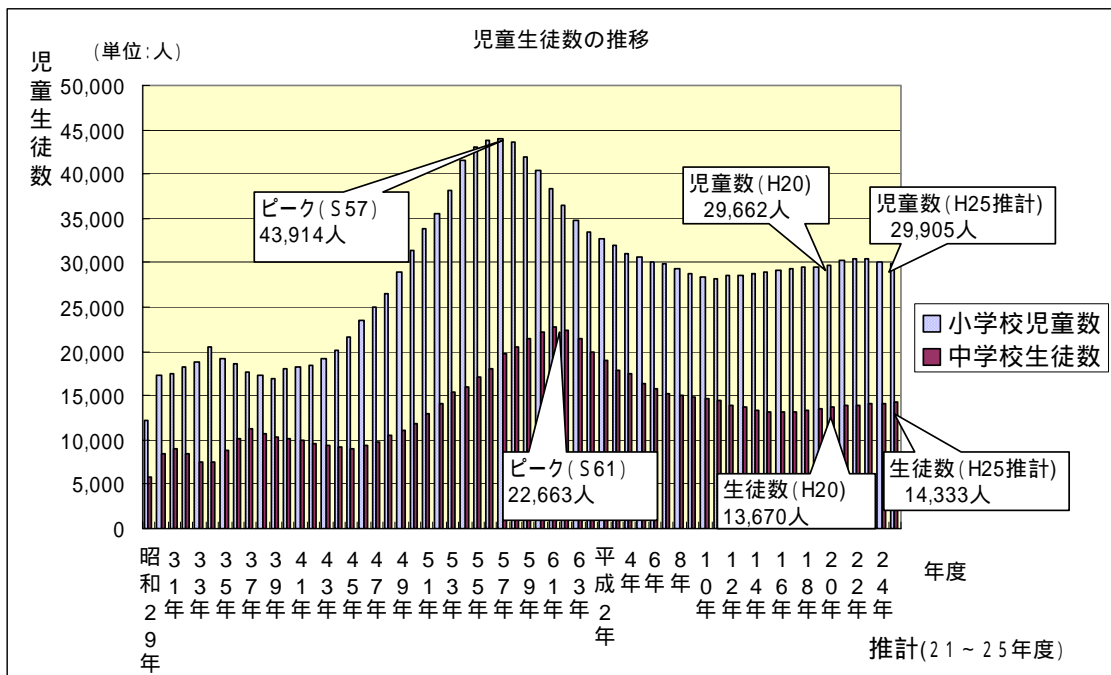
年度	小学校児童数	中学校生徒数	年度	小学校児童数	中学校生徒数	年度	小学校児童数	中学校生徒数
昭和29年	12,155	5,745	49年	28,862	11,172	6年	30,155	15,734
30年	17,256	8,490	50年	31,343	11,881	7年	29,953	15,145
31年	17,506	8,977	51年	33,765	12,953	8年	29,341	15,006
32年	18,173	8,482	52年	35,612	14,146	9年	28,801	14,857
33年	18,843	7,583	53年	38,167	15,398	10年	28,427	14,617
34年	20,456	7,471	54年	41,452	16,018	11年	28,277	14,389
35年	19,134	8,844	55年	43,011	17,081	12年	28,496	13,876
36年	18,560	10,191	56年	43,862	18,129	13年	28,508	13,636
37年	17,733	11,325	57年	43,914	19,792	14年	28,716	13,289
38年	17,238	10,648	58年	43,517	20,550	15年	28,885	13,205
39年	16,967	10,384	59年	41,993	21,513	16年	29,068	13,077
40年	18,014	10,244	60年	40,398	22,244	17年	29,385	13,099
41年	18,190	9,878	61年	38,416	22,663	18年	29,531	13,303
42年	18,443	9,595	62年	36,390	22,404	19年	29,586	13,451
43年	19,144	9,416	63年	34,699	21,455	20年	29,662	13,670
44年	20,157	9,231	平成元年	33,487	19,974	21年	30,199	13,856
45年	21,650	9,090	2年	32,776	18,914	22年	30,528	13,898
46年	23,436	9,357	3年	32,019	17,927	23年	30,413	14,094
47年	25,082	9,834	4年	30,990	17,458	24年	30,124	14,188
48年	26,440	10,449	5年	30,677	16,440	25年	29,905	14,333

推計値

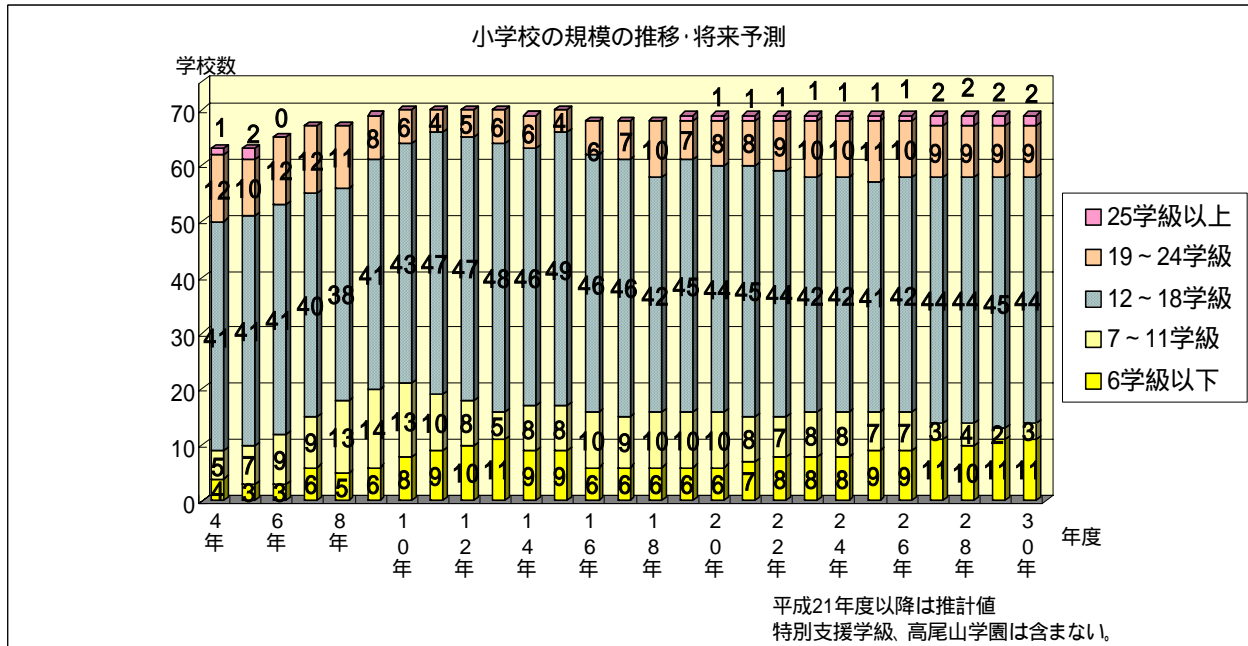
資料は市教育委員会統計による。(平成20年度までは、各年5月1日現在の実績値)

特別支援学級・高尾山学園・夜間学級在籍児童・生徒数を含む。

平成21年度以降は市教育委員会推計値。



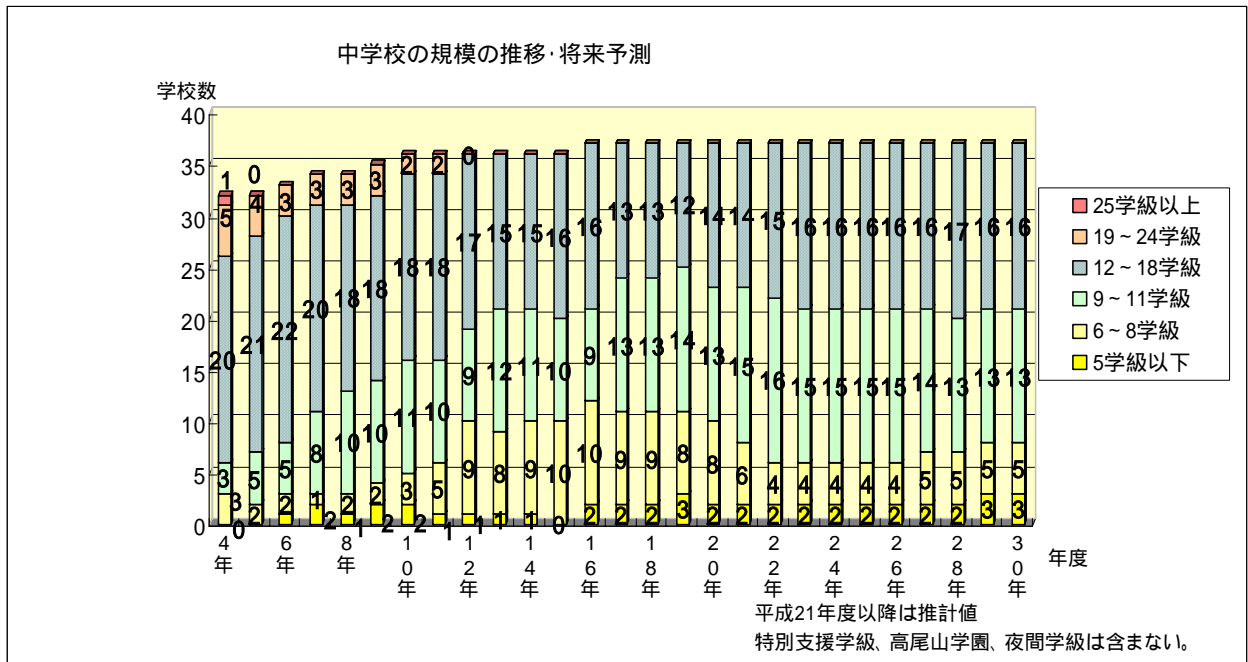
資料 - 5 学校規模の推移・将来予測、学校規模別学校一覧



(平成20年度までは実績値、平成21年度以降は、市教育委員会推計による。)

小学校では、昭和57年以降、児童数が減少に転じ、40年代から50年代にかけて大量の入居があった多摩ニュータウンや公団等による大規模団地のある地域及び市西部の市街化調整区域内などの学校が小規模化しています。今後、小規模化する学校が顕著に増える見込みはないものの、小規模化している学校では、さらに規模が小さくなり、全学年が単学級になる小学校が増加するものと見込まれます。

中学校についても、今後、小規模化する学校が顕著に増える見込みはないものの、ピーク時と比較し、小学校と同様に全体的に小規模化が進行しています。



(平成20年度までは実績値、平成21年度以降は、市教育委員会推計による。)

学校規模の推移・予測

小学校	平成5年度 (学校数)	割合	平成10年度 (学校数)	割合	平成15年度 (学校数)	割合	平成20年度 (学校数)	割合	平成25年度 (学校数)	割合	平成30年度 (学校数)	割合
25～30学級	2	3%	0	0%	0	0%	1	1%	1	1%	2	3%
19～24学級	10	16%	6	9%	4	6%	8	12%	11	16%	9	13%
12～18学級	41	65%	43	61%	49	70%	44	64%	41	59%	44	64%
7～11学級	7	11%	13	19%	8	11%	10	14%	7	10%	3	4%
6学級以下	3	5%	8	11%	9	13%	6	9%	9	13%	11	16%

平成5年度、10年度、20年度は実績値。平成25年度、30年度については市教育委員会推計による。

学校数には高尾山学園は含まない。学級数は通常学級の数。

割合の計は端数処理をしているため100%にならない。

学校規模別学校一覧（平成20年度現在）

25学級(1校)	鑑水小
24学級(0校)	
23学級(1校)	小宮小
22学級(1校)	由木中央小
21学級(1校)	長池小
20学級(3校)	第七小 第十小 横山第一小
19学級(2校)	みなみ野君田小 由木東小
18学級(6校)	宇津木台小 散田小 山田小 由井第一小 みなみ野小 松木小
17学級(3校)	第三小 櫛田小 上壱分方小
16学級(4校)	第五小 元八王子小 七国小 下柚木小
15学級(4校)	第六小 第八小 城山小 高嶺小
14学級(3校)	第二小 船田小 柏木小
13学級(6校)	大和田小 川口小 由井第三小 浅川小 東浅川小 別所小
12学級(18校)	第一小 第四小 第九小 清水小 高倉小 横山第二小 緑が丘小 元八王子東小 式分方小 横川小 恩方第一小 元木小 陶鎔小 檜原小 松枝小 長沼小 愛宕小 上柚木小
11学級(1校)	加住小
10学級(2校)	松が谷小 宮上小
9学級(2校)	片倉台小 南大沢小
8学級(5校)	中野北小 長房小 館小 由井第二小 秋葉台小
7学級(0校)	
6学級(6校)	恩方第二小 上川口小 美山小 由木西小 鹿島小 中山小

学校規模の推移・予測

中学校	平成5年度 (校数)	割合	平成10年度 (校数)	割合	平成15年度 (校数)	割合	平成20年度 (校数)	割合	平成25年度 (校数)	割合	平成30年度 (校数)	割合
19学級以上	4	13%	2	6%	0	0%	0	0%	0	0%	0	0%
12～18学級	21	66%	18	50%	16	42%	14	38%	16	43%	16	43%
9～11学級	5	16%	11	31%	10	31%	13	35%	15	41%	13	35%
6～8学級	2	6%	3	8%	10	25%	8	22%	4	11%	5	14%
5学級以下	0	0%	2	6%	0	3%	2	5%	2	5%	3	8%

平成5年度、10年度、20年度は実績値。平成25年度、30年度については市教育委員会推計による。

学校数には高尾山学園は含まない。学級数は通常学級の数。

割合の計は端数処理をしているため100%にならない。

学校規模別学校一覧（平成20年度現在）

16学級(2校)	第一中	石川中		
15学級(4校)	第七中	櫛田中	陵南中	松木中
14学級(3校)	由井中	宮上中	上柚木中	
12学級(5校)	第四中 別所中	恩方中	打越中	みなみ野中
11学級(3校)	四谷中	川口中	由木中	
10学級(6校)	第二中 城山中	第五中 松が谷中	第六中	横山中
9学級(4校)	元八王子中	榎原中	七国中	南大沢中
8学級(2校)	長房中	中山中		
7学級(3校)	ひよどり山中	浅川中	鑑水中	
6学級(3校)	第三中	甲ノ原中	横川中	
5学級(0校)				
4学級(0校)				
3学級(2校)	館中	加住中		

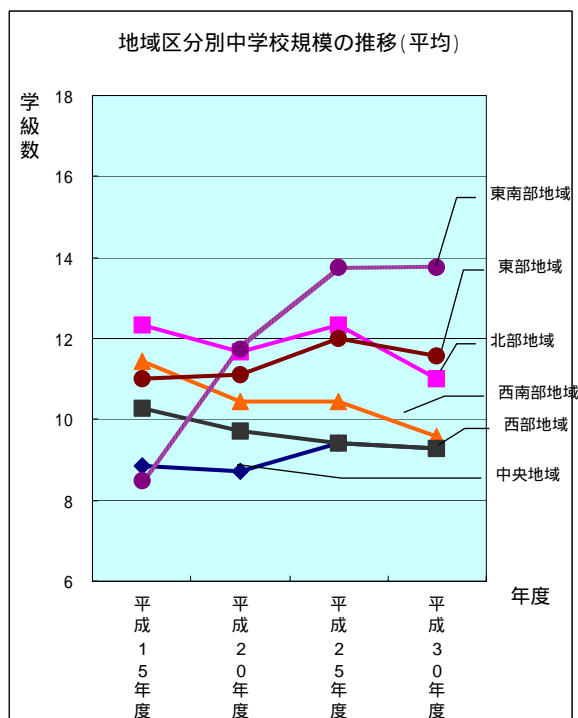
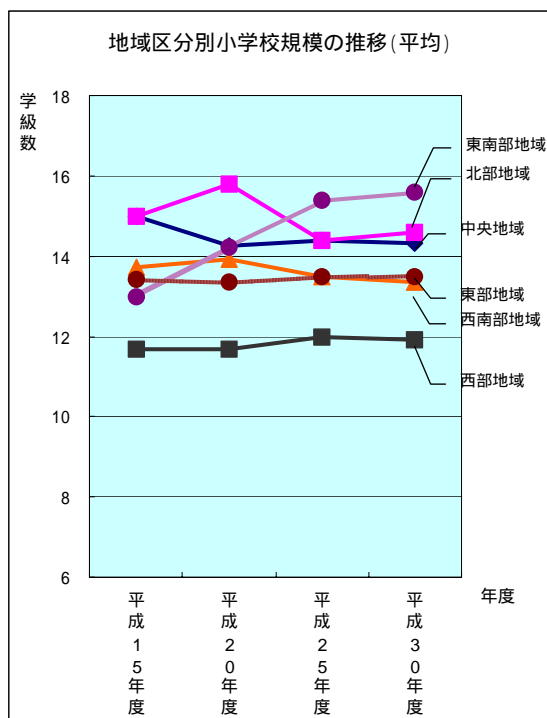
資料 - 6 地域区別児童・生徒数、学級数の推移

	地域区分	学校数 (H20現在)	児童(通常学級) 単位:人				学級数(通常学級)			
			平成15年度	平成20年度	平成25年度	平成30年度	平成15年度	平成20年度	平成25年度	平成30年度
小学校 (平均)	中央地域 (本庁)	12	468	462	464	460	15.0	14.3	14.4	14.3
	北部地域 (加住・石川)	5	467	471	461	467	15.0	15.8	14.4	14.6
	西部地域 (元八王子・恩方・川口)	15	355	340	343	342	11.7	11.7	12.0	11.9
	東南部地域 (由井・北野)	9	411	465	506	509	13.0	14.2	15.4	15.6
	西南部地域 (浅川・横山・館)	11	433	458	437	427	13.7	13.9	13.5	13.4
	東部地域 (由木・由木東・南大沢)	17	434	421	427	421	13.4	13.4	13.5	13.5
	市全体	69	422	426	430	427	13.4	13.5	13.7	13.6

	地域区分	学校数 (H20現在)	生徒数(通常学級) 単位:人				学級数(通常学級)			
			平成15年度	平成20年度	平成25年度	平成30年度	平成15年度	平成20年度	平成25年度	平成30年度
中学校 (平均)	中央地域 (本庁)	7	298	302	320	307	8.9	8.7	9.4	9.3
	北部地域 (加住・石川)	3	420	417	437	396	12.3	11.7	12.3	11
	西部地域 (元八王子・恩方・川口)	7	360	323	310	321	10.3	9.7	9.4	9.3
	東南部地域 (由井・北野)	4	287	410	502	507	8.5	11.8	13.8	13.8
	西南部地域 (浅川・横山・館)	7	382	362	360	340	11.4	10.4	10.4	9.6
	東部地域 (由木・由木東・南大沢)	9	377	401	424	399	11.0	11.1	12.0	11.6
	市全体	37	354	362	380	367	10.4	10.4	10.9	10.5

数値は1学校あたりの通常学級の平均値（高尾山学園を除く。）

平成15年度、20年度は実績値。平成25年度、30年度については市教育委員会推計による。



平成15年度から平成30年度までの地域区分(ゆめおりプランによる地域区分)別児童・生徒数及び学級数の推移では、八王子ニュータウンの人口増により、東南部地域は児童・生徒数が今後も増え、北部地域、西南部地域は減少し、中央地域、西部地域及び東部地域はほぼ横ばいであると予測しています。

また、地域区分ごとの学校規模(学級数)では、小学校・中学校とも西部地域では小規模、東南部地域では大規模な学校があり、区分別平均値に差が見られますが、本市の人口分布や地勢的な特性が大きな要因であると考えられます。

資料 - 7 学校別児童・生徒数の推移、学級数等

(中央地域・北部地域)

地域	学校名	創立年度	建築年度	児童・生徒数 (各年度5月1日現在)										学級数 (平成20年度)		教職員数 (平成20年度)	
				50	55	60	元	5	10	15	20	通常学級	特別支援学級	教員数	職員数		
中央地域 (本庁地域)	第一小	M6	S40	895	924	663	545	450	368	362	372	12	1	21	5		
	第二小	M6	S33	968	863	761	631	565	535	531	471	14	2	28	6		
	第三小	M39	S32	1,072	1,088	912	717	618	599	568	533	17		34	6		
	第四小	T5	S43	701	772	767	590	533	413	366	366	12		24	4		
	第五小	S10	S39	1,191	913	774	621	650	579	516	545	16	4	27	6		
	第六小	S16	S44	1,096	1,097	924	770	678	603	477	504	15		28	6		
	第七小	M25	H16	1,260	1,134	1,028	812	803	787	758	723	20	4	31	3		
	第九小	M6	S40	1,136	1,114	888	728	646	618	467	411	12		18	5		
	第十小	S28	S44	872	1,101	930	765	652	538	572	674	20		27	7		
	中野北小	S42	S42	1,105	1,056	677	482	384	284	280	218	8	3	19	3		
	清水小	S50	S49	518	896	674	421	346	303	356	421	12		19	4		
	大和田小	S47	S46	666	1,112	613	503	406	390	435	393	13		21	5		
	小学校計				11,480	12,070	9,611	7,585	6,731	6,017	5,688	5,631	171	14	297	60	
	小学校平均				956.7	1005.8	800.9	632.1	560.9	501.4	474.0	469.3	14.3	2.8	24.8	5.0	
第二中	S22	S37	1,288	1,207	831	591	461	403	381	363	10		19	2			
第三中	S22	S37	544	512	471	419	340	290	262	222	6	4	24	2			
第四中	S22	S37	685	641	621	480	428	346	342	441	12	3	29	2			
第五中	S22	S30	710	650	743	558	472	412	373	401	10		32	3			
第六中	S22	S37	746	689	760	630	473	420	394	358	10		21	2			
ひよどり山中	S53	S52		400	411	368	316	267	204	242	7		17	1			
甲ノ原中	S56	S55			646	389	244	203	187	177	6		14	1			
中学校計				3,973	4,099	4,483	3,435	2,734	2,341	2,143	2,204	61	7	156	13		
中学校平均				794.6	683.2	640.4	490.7	390.6	334.4	306.1	314.9	8.7	3.5	22.3	1.9		
北部地域 (加住・石川地域)	第八小	M6	S40	466	774	542	440	374	400	537	507	15		22	7		
	小宮小	S50	S49	623	1,040	533	450	741	727	643	745	23		31	6		
	高倉小	S57	S56			641	470	354	309	327	300	12	2	21	5		
	宇津木台小	S57	S56			492	585	587	597	581	566	18	1	27	6		
	加住小	M6	S46	568	837	833	646	536	381	262	259	11		17	5		
	小学校計				1,657	2,651	3,041	2,591	2,592	2,414	2,350	2,377	79	3	118	29	
	小学校平均				552.33	883.67	608.2	518.2	518.4	482.8	470	475.4	15.8	1.5	23.6	5.8	
第一中	S22	S41	909	1,152	1,052	925	705	471	553	595	16		30	1			
石川中	S58	S57			613	658	688	736	561	584	16		31	2			
加住中	S22	S47	241	305	469	409	326	241	146	71	3		12	2			
中学校計				1,150	1,457	2,134	1,992	1,719	1,448	1,260	1,250	35		73	5		
中学校平均				575.0	728.5	711.3	664.0	573.0	482.7	420.0	416.7	11.7		24.3	1.7		

児童・生徒数は特別支援学級(固定)の在籍者数を含む。

高尾山学園を除く。

建築年度は既存の一番古い校舎の年度

職員数は都職員を含み、再任用職員は含まない。

(西部地域・東南部地域)

地域	学校名	創立年度	建築年度	児童・生徒数 (各年度5月1日現在)								学級数 (平成20年度)		教職員数 (平成20年度)		
				50	55	60	元	5	10	15	20	通常学級	特別支援学級	教員数	職員数	
西部地域 (元八王子・恩方・川口地域)	元八王子小	M43	S41	1,711	780	714	599	479	395	399	485	16		25	8	
	元八王子東小	S46	S45	1,034	1,130	914	701	645	545	517	329	12		18	2	
	上叡分方小	S49	S49	642	1,139	1,011	727	690	592	577	565	17		26	6	
	城山小	S51	S50		968	873	642	526	493	466	505	15		21	6	
	式分方小	S54	S53		702	585	662	604	457	389	412	12		18	6	
	横川小	S55	S54		781	956	924	785	495	475	426	12	3	22	5	
	恩方第一小	M6	S48	598	590	612	590	536	451	449	393	12		19	6	
	// 小津分校	(S53.3)	廃止	10	-	-	-	-	-	-	-	-		-	-	
	恩方第二小	M6	S50	72	59	57	50	41	43	50	45	6		11	4	
	元木小	S53	S52		711	669	500	417	379	375	376	12		18	5	
	川口小	M6	S45	767	794	727	677	520	451	449	400	13		19	5	
	陶籙小	M10	S42	1,180	636	647	555	519	407	383	373	12	2	23	6	
	上川口小	M8	S50	189	237	230	191	153	115	86	48	6		11	4	
	美山小	M7	S45	210	240	214	187	196	147	103	75	6		12	3	
	檜原小	S51	S51		689	455	374	328	309	287	282	12		20	7	
	松枝小	S55	S54		665	752	584	417	339	334	415	12		18	8	
	小学校計				6,413	10,121	9,416	7,963	6,856	5,618	5,339	5,129	175	5	281	81
	小学校平均				641.3	674.7	627.7	530.9	457.1	374.5	355.9	341.9	11.7	2.5	18.7	5.4
	元八王子中	S22	S43	1,116	961	717	654	548	408	328	341	9	3	24	2	
四谷中	S51	S50		741	954	864	589	519	402	401	11		21	2		
横川中	S55	S54		386	467	465	437	332	244	149	6		15	2		
城山中	S58	S57		693	644	478	454	327	363	10			21	1		
恩方中	S22	S48	251	458	746	726	592	497	412	370	12		23	2		
川口中	S22	S41	575	677	1,026	915	810	590	444	356	11		20	2		
檜原中	S51	S51		762	743	700	500	455	366	307	9	2	24	2		
中学校計				1,942	3,985	5,346	4,968	3,954	3,255	2,523	2,287	68	5	148	13	
中学校平均				647.3	664.2	763.7	709.7	564.9	465.0	360.4	326.7	9.7	2.5	21.1	1.9	
東南部地域 (由井・北野地域)	由井第一小	M6	S40	1,331	1,075	954	791	678	679	645	602	18		32	3	
	由井第二小	M20	S42	511	446	355	294	253	264	247	208	8		14	4	
	由井第三小	M6	S44	443	684	770	709	550	429	402	428	13	1	22	4	
	長沼小	S48	S47	787	974	692	519	419	347	379	424	12	2	22	6	
	片倉台小	S51	S50		863	687	423	240	220	244	248	9		15	5	
	高嶺小	S53	S52		1,048	854	577	413	425	386	494	15		22	6	
	みなみ野小	H9	H8						295	583	563	18		24	7	
	みなみ野田小	H19	H18								715	19		25	4	
	七国小	H15	H15							409	545	16	3	26	6	
	小学校計				3,072	5,090	4,312	3,313	2,553	2,659	3,295	4,227	128	6	202	45
	小学校平均				768.0	848.3	718.7	552.2	425.5	379.9	411.9	469.7	14.2	2.0	22.4	5.4
由井中	S22	S40	419	644	942	754	605	474	424	480	14		25	3		
打越中	S49	S48	771	940	974	823	665	485	454	466	12	3	30	3		
みなみ野中	H9	H8						118	252	411	12		22	1		
七国中	H15	H15							36	317	9	2	21	2		
中学校計				1,190	1,584	1,916	1,577	1,270	1,077	1,166	1,674	47	5	98	9	
中学校平均				595.0	792.0	958.0	788.5	635.0	359.0	291.5	418.5	11.8	2.5	24.5	2.3	

(西南部地域・東部地域)

地域	学校名	創立年度	建築年度	児童・生徒数 (各年度5月1日現在)								学級数 (平成20年度)		教職員数 (平成20年度)			
				50	55	60	元	5	10	15	20	通常学級	特別支援学級	教員数	職員数		
西南部地域 (浅川・横山・館地域)	横山第一小	M30	S44	1,106	758	519	420	421	443	548	688	20	1	28	3		
	横山第二小	S10	S42	879	1,238	908	660	545	453	391	373	12		18	4		
	散田小	S40	S38	1,595	1,141	971	778	700	617	627	609	18		27	6		
	長房小	S44	S44	1,078	1,138	730	531	364	280	270	208	8	3	20	5		
	船田小	S49	S48	1,080	1,003	740	476	355	281	288	496	14		25	5		
	上館小	(H14.3)	廃止	111	480	501	370	331	226	-	-	-	-	-	-	-	
	殿入小	(H14.3)	廃止	108	466	543	401	389	216	-	-	-	-	-	-	-	
	館小	H14	S49	上館小と殿入小を廃止し、館小を開設								252	203	8		14	5
	山田小	S51	S50		734	597	502	443	394	483	583	18		25	6		
	櫛田小	S53	S52		865	748	664	607	522	624	598	17		24	6		
	寺田小	(H16.3)	廃止			656	575	421	382	328	-	-	-	-	-	-	
	稲荷山小	(H16.3)	廃止			335	441	337	198	91	-	-	-	-	-	-	
	緑が丘小	H16	S55	寺田小と稲荷山小を廃止し、緑が丘小を開設								423	12		18	7	
	浅川小	M6	S43	1,379	1,237	1,200	947	827	591	505	472	13		24	6		
	"案内分校	(H14.3)	廃止	29	20	11	13	15	3	-	-	-	-	-	-	-	
	"上長房分校	(H19.3)	廃止	26	25	24	17	13	21	9	-	-	-	-	-	-	
	東浅川小	S52	S51		688	640	565	465	426	379	419	13		20	6		
	小学校計			7,391	9,793	9,123	7,360	6,233	5,053	4,795	5,072	153	4	243	59		
	小学校平均			739.1	753.3	608.2	490.7	415.5	336.9	368.8	461.1	13.9	2.0	22.1	5.4		
	第七中	S35	S39		702	761	726	687	573	556	513	542	15	1	31	3	
横山中	S22	S38	1,106	1,102	882	666	513	451	440	365	10		19	2			
長房中	S49	S48	712	975	917	690	455	305	260	231	8		17	2			
館中	S50	S49	67	328	507	566	406	340	226	84	3		14	2			
櫛田中	S53	S52		477	934	1,031	916	705	618	542	15		26	2			
浅川中	S22	S44	592	762	655	605	448	367	260	252	7		19	2			
陵南中	S60	S59			677	628	515	381	380	535	15	2	32	2			
中学校計			3,179	4,405	5,298	4,873	3,826	3,105	2,697	2,551	73	3	158	15			
中学校平均			635.8	734.2	756.9	696.1	546.6	443.6	385.3	364.4	10.4	1.5	22.6	2.1			
東部地域 (由木・由木東・南大沢地域)	由木中央小	M6	S49	565	1,130	888	627	572	644	781	746	22		30	9		
	由木東小	M5	S46	592	645	518	447	410	400	527	673	19		26	8		
	由木西小	M6	S50	173	216	183	192	139	96	109	98	6		14	5		
	鹿島小	S51	S50		462	589	462	331	218	160	162	6		12	3		
	松が谷小	S51	S50		665	757	630	383	210	158	251	10		19	7		
	三本松小	(H16.4)	松が谷小と統合			390	312	253	124	81	-	-	-	-	-	-	
	中山小	S55	S54		168	423	324	224	150	130	70	6		11	5		
	柏木小	S58	S57			756	833	815	539	468	454	14		24	5		
	南大沢小	S60	S59			391	754	920	558	377	256	9		24	5		
	宮上小	H1	S63				94	805	709	464	293	10	3	21	5		
	秋葉台小	H2	H1					527	510	326	263	8	3	19	5		
	別所小	H4	H3					333	800	692	429	13	2	21	4		
	愛宕小	H6	H5						414	507	385	12		18	5		
	松木小	H6	H5						460	573	617	18		27	6		
	下柚木小	H7	H6						288	472	517	16		22	5		
	上柚木小	H7	H6						360	418	392	12		21	5		
	長池小	H9	H8						95	629	741	21		29	9		
	鑓水小	H10	H9						91	546	865	25		32	4		
	小学校計			1,330	3,286	4,895	4,675	5,712	6,666	7,418	7,212	227	8	370	95		
	小学校平均			443.3	547.7	543.9	467.5	476.0	370.3	412.1	424.2	13.4	2.7	21.8	5.6		
由木中	S22	S50	447	694	1,031	817	601	586	487	389	11		20	4			
松が谷中	S51	S50		275	702	827	604	314	240	323	10	1	23	1			
中山中	S55	S54		582	974	839	546	386	324	289	8		20	1			
南大沢中	S58	S57			360	620	693	666	411	324	9		22	2			
宮上中	H1	S63				26	273	454	470	563	14	3	30	2			
別所中	H2	H1					220	482	526	427	12		23	3			
上柚木中	H6	H5						295	366	505	14		26	2			
松木中	H6	H5						182	413	562	15		27	1			
鑓水中	H10	H9						26	179	253	7		16	2			
中学校計			447	1,551	3,067	3,129	2,937	3,391	3,416	3,635	100	4	207	18			
中学校平均			447.0	517.0	766.8	625.8	489.5	376.8	379.6	403.9	11.1	2.0	23.0	2.0			
小学校計			31,343	43,011	40,398	33,487	30,677	28,427	28,885	29,648	933	40	1,511	369			
小学校平均			746.3	782.0	651.6	531.5	472.0	394.8	406.8	429.7	13.5	2.4	21.9	5.3			
中学校計			11,881	17,081	22,244	19,974	16,440	14,617	13,205	13,601	384	24	840	73			
中学校平均			660.1	683.2	741.5	644.3	513.8	406.0	356.9	367.6	10.4	2.4	22.7	2.0			

資料 - 8 平成 20 年度児童・生徒、学級数（5 月 1 日現在）

地域	学校名	通常学級																								特別支援学級						
		1年				2年				3年				4年				5年				6年				合計				児童 生徒数	固定	通級
		男	女	計	学級数	男	女	計	学級数	男	女	計	学級数	男	女	計	学級数	男	女	計	学級数	男	女	計	学級数	男	女	計	学級数			
中央地域 (本庁地域)	第一小	35	32	67	2	31	30	61	2	28	33	61	2	21	32	53	2	30	26	56	2	35	32	67	2	180	185	365	12	7	1	
	第二小	33	33	66	2	34	37	71	2	29	45	74	2	41	39	80	2	35	46	81	3	45	43	88	3	217	243	460	14	11	2	
	第三小	37	45	82	3	37	40	77	2	36	53	89	3	50	50	100	3	47	51	98	3	58	29	87	3	265	268	533	17		5	
	第四小	37	27	64	2	31	37	68	2	25	27	52	2	32	30	62	2	36	23	59	2	29	32	61	2	190	176	366	12		4	
	第五小	39	36	75	2	48	31	79	2	52	48	100	3	45	36	81	3	43	52	95	3	46	37	83	3	273	240	513	16	32	4	
	第六小	46	38	84	3	47	46	93	3	42	34	76	2	50	51	101	3	36	39	75	2	42	33	75	2	263	241	504	15		2	
	第七小	53	64	117	3	69	52	121	4	49	49	98	3	49	87	136	4	53	60	113	3	51	65	116	3	324	377	701	20	22	4	
	第九小	34	35	69	2	38	29	67	2	30	39	69	2	34	40	74	2	38	28	66	2	39	27	66	2	213	198	411	12			
	第十小	67	56	123	4	67	44	111	3	76	58	134	4	44	55	99	3	54	45	99	3	49	59	108	3	357	317	674	20			
	中野北小	17	8	25	1	11	10	21	1	22	15	37	1	15	15	30	1	24	18	42	2	26	19	45	2	115	85	200	8	18	3	
清水小	27	39	66	2	40	31	71	2	45	29	74	2	35	34	69	2	31	34	65	2	34	42	76	2	212	209	421	12				
大和田小	31	37	68	2	44	28	72	2	32	26	58	2	29	22	51	2	39	21	60	2	38	46	84	3	213	180	393	13				
北部地域 (加住・石川地域)	第二中	54	71	125	4	56	62	118	3	73	47	120	3													183	180	363	10			
	第三中	34	36	70	2	27	27	54	2	31	39	70	2													92	102	194	6	28	4	
	第四中	82	65	147	4	79	70	149	4	59	64	123	4													220	199	419	12	22	3	
	第五中	35	72	107	3	57	60	117	3	66	68	134	4													158	200	358	10		1	
	第六中	68	73	141	4	53	49	102	3	65	50	115	3													186	172	358	10			
	ひよどり山中	58	46	104	3	48	22	70	2	41	27	68	2													147	95	242	7			
	甲ノ原中	28	37	65	2	24	31	55	2	24	33	57	2													76	101	177	6			
西部地域 (元八王子・恩方・川口地域)	第八小	35	41	76	2	38	41	79	3	37	34	71	2	64	43	107	3	42	28	70	2	48	56	104	3	264	243	507	15			
	小宮小	73	55	128	4	71	58	129	4	67	65	132	4	57	68	125	4	60	49	109	3	57	65	122	4	385	360	745	23			
	高倉小	22	24	46	2	21	23	44	2	28	24	52	2	21	22	43	2	28	21	49	2	22	29	51	2	142	143	285	12	15	2	
	宇津木台小	55	34	89	3	44	47	91	3	49	51	100	3	55	38	93	3	68	32	100	3	45	42	87	3	316	244	560	18	6	1	
	加住小	24	28	52	2	28	20	48	2	22	21	43	2	19	22	41	2	16	26	42	2	21	12	33	1	130	129	259	11			
東南部地域 (由井・北野地域)	第一中	89	94	183	5	96	119	215	6	89	108	197	5													274	321	595	16			
	石川中	89	101	190	5	108	97	205	6	97	92	189	5													294	290	584	16			
	加住中	10	11	21	1	13	13	26	1	11	13	24	1													34	37	71	3			
	元八王子小	52	37	89	3	41	49	90	3	48	33	81	3	43	35	78	2	49	38	87	3	25	35	60	2	258	227	485	16			
	元八王子東小	19	23	42	2	24	29	53	2	28	23	51	2	30	23	53	2	33	26	59	2	44	27	71	2	178	151	329	12			
	上巻分方小	48	45	93	3	50	45	95	3	51	29	80	2	63	33	96	3	45	58	103	3	52	46	98	3	309	256	565	17		1	
	城山小	59	47	106	3	50	35	85	3	42	35	77	2	51	46	97	3	33	36	69	2	41	30	71	2	276	229	505	15			
	武分方小	31	35	66	2	45	26	71	2	44	34	78	2	32	33	65	2	38	32	70	2	30	32	62	2	220	192	412	12			
	横川小	38	36	74	2	28	31	59	2	31	30	61	2	29	42	71	2	31	46	77	2	28	36	64	2	185	221	406	12	20	3	
	恩方第一小	25	36	61	2	34	35	69	2	38	30	68	2	34	29	63	2	33	35	68	2	29	35	64	2	193	200	393	12			
	恩方第二小	1	1	2	1	7	5	12	1	4	0	4	1	4	7	11	1	7	0	7	1	6	3	9	1	29	16	45	6			
	元木小	29	28	57	2	43	29	72	2	26	30	56	2	30	39	69	2	26	23	49	2	37	36	73	2	191	185	376	12			
	川口小	31	15	46	2	33	25	58	2	36	47	83	3	37	36	73	2	22	44	66	2	42	32	74	2	201	199	400	13			
陶鎔小	38	32	70	2	30	26	56	2	23	24	47	2	33	26	59	2	32	38	70	2	29	31	60	2	185	177	362	12	11	2		
上川口小	3	5	8	1	3	2	5	1	6	0	6	1	7	8	15	1	3	1	4	1	6	4	10	1	28	20	48	6				
美山小	6	8	14	1	6	8	14	1	4	3	7	1	4	8	12	1	6	7	13	1	9	6	15	1	35	40	75	6				
榑原小	23	19	42	2	23	22	45	2	29	25	54	2	18	27	45	2	25	20	45	2	26	25	51	2	144	138	282	12				
松枝小	42	38	80	2	39	29	68	2	39	28	67	2	44	28	72	2	38	41	79	2	26	23	49	2	228	187	415	12				
東南部地域 (由井・北野地域)	元八王子中	59	59	118	3	61	51	112	3	39	53	92	3													159	163	322	9	19	3	
	四谷中	60	75	135	4	70	47	117	3	75	74	149	4													205	196	401	11			
	横川中	26	32	58	2	27	14	41	2	33	17	50	2													86	63	149	6			
	城山中	61	55	116	3	64	45	109	3	86	52	138	4													211	152	363	10			
	恩方中	75	48	123	4	68	58	126	4	63	58	121	4													206	164	370	12			
	川口中	39	65	104	3	67	58	125	4	73	54	127	4													179	177	356	11			
	榑原中	57	45	102	3	48	52	100	3	54	42	96	3													159	139	298	9	9	2	
	由井第一小	47	57	104	3	47	48	95	3	52	63	115	3	39	54	93	3	38	45	83	3	54	58	112	3	277	325	602	18		3	
	由井第二小	10	14	24	1	19	26	45	2	27	17	44	2	14	15	29	1	15	16	31	1	16	19	35	1	101	107	208	8			
	由井第三小	37	27	64	2	31	43	74	2	48	37	85	3	30	32	62	2	40	28	68	2	38	30	68	2	224	197	421	13	7	1	
長沼小	38	35	73	2	35	27	62	2	28	35	63	2	41	32	73	2	42	29	71	2	27	43	70	2	211	201	412	12	12	2		
片倉台小	21	19	40	1	28	19	47	2	25	18	43	2	24	14	38	1	17	24	41	2	23	16	39	1	138	110	248	9				
高嶺小	49	31	80	2	49	35	84	3	55	46	101	3	50	36	86	3	41	36	77	2	30	36	66	2	274	220	494	15				
みなみ野小	46	48	94	3	46	57	103	3	36	48	84	3	56	40	96	3	41	43	84	3	57	45	102	3	282	281	563	18				
みなみ野君田小	62	56	118	3	84	69	153	4	65	54	119	3	62	57	119	3																

地域	学校名	通常学級																								特別支援学級																				
		1年				2年				3年				4年				5年				6年				合計			児童生徒数	固定	通級															
		男	女	計	学級数	男	女	計	学級数	男	女	計	学級数	男	女	計	学級数	男	女	計	学級数	男	女	計	学級数	男	女	計																		
西南部地域 (浅川・横山・館地域)	横山第一小	58	65	123	4	69	41	110	3	58	59	117	3	63	61	124	4	46	45	91	3	66	49	115	3	360	320	680	20	8	1															
	横山第二小	32	32	64	2	33	36	69	2	27	29	56	2	33	30	63	2	29	24	53	2	34	34	68	2	188	185	373	12																	
	散田小	45	40	85	3	60	50	110	3	50	51	101	3	41	48	89	3	54	50	104	3	53	67	120	3	303	306	609	18																	
	長房小	14	12	26	1	15	7	22	1	9	10	19	1	16	15	31	1	19	22	41	2	24	21	45	2	97	87	184	8	24	3															
	船田小	38	51	89	3	46	61	107	3	37	40	77	2	47	31	78	2	30	49	79	2	32	34	66	2	230	266	496	14					4												
	館小	14	12	26	1	11	10	21	1	17	15	32	1	21	19	40	1	16	26	42	2	24	18	42	2	103	100	203	8																	
	山田小	54	49	103	3	44	47	91	3	57	50	107	3	50	49	99	3	48	41	89	3	53	41	94	3	306	277	583	18																	
	栢田小	38	58	96	3	55	47	102	3	22	57	79	2	64	43	107	3	45	65	110	3	39	65	104	3	263	335	598	17																	
	緑が丘小	42	31	73	2	37	33	70	2	41	39	80	2	26	35	61	2	34	39	73	2	30	36	66	2	210	213	423	12																	
	浅川小	36	35	71	2	35	44	79	2	40	36	76	2	42	31	73	2	43	54	97	3	39	37	76	2	235	237	472	13					3												
	東浅川小	35	51	86	3	36	31	67	2	38	24	62	2	35	27	62	2	44	31	75	2	34	33	67	2	222	197	419	13																	
	第七中	96	71	167	5	103	89	192	5	96	87	183	5	/												295	247	542	15	0	1	1														
	横山中	55	61	116	3	68	65	133	4	65	51	116	3													188	177	365	10																	
	長房中	42	40	82	3	42	39	81	3	37	31	68	2													121	110	231	8																	
館中	16	9	25	1	13	14	27	1	23	9	32	1	52													32	84	3																		
栢田中	90	80	170	5	102	95	197	5	95	80	175	5	287													255	542	15																		
浅川中	33	46	79	2	52	41	93	3	40	40	80	2	125													127	252	7																	1	
陵南中	84	90	174	5	91	80	171	5	83	93	176	5	258													263	521	15	14	2																
由木中央小	54	55	109	3	56	59	115	3	69	67	136	4	69													65	134	4	65	59	124	4	73	55	128	4	386	360	746	22						
由木東小	59	59	118	3	39	61	100	3	60	55	115	3	67													66	133	4	58	47	105	3	55	47	102	3	338	335	673	19						
由木西小	12	11	23	1	5	6	11	1	16	4	20	1	0													9	9	1	9	7	16	1	9	10	19	1	51	47	98	6						
鹿島小	15	15	30	1	18	12	30	1	15	14	29	1	17	12	29	1	8	13	21	1	13	10	23	1	86	76	162	6																		
松が谷小	29	20	49	2	22	19	41	2	21	19	40	1	14	16	30	1	26	19	45	2	22	24	46	2	134	117	251	10																		
中山小	4	4	8	1	3	7	10	1	3	3	6	1	10	10	20	1	4	5	9	1	12	5	17	1	36	34	70	6																		
栢木小	41	32	73	2	30	34	64	2	29	42	71	2	39	43	82	3	44	43	87	3	34	43	77	2	217	237	454	14					3													
南大沢小	15	14	29	1	20	18	38	1	21	35	56	2	25	17	42	2	22	30	52	2	16	23	39	1	119	137	256	9					6													
宮上小	18	14	32	1	26	27	53	2	18	18	36	1	31	27	58	2	28	15	43	2	22	32	54	2	143	133	276	10	17	3																
秋葉台小	19	20	39	1	14	23	37	1	20	19	39	1	27	22	49	2	17	19	36	1	18	25	43	2	115	128	243	8	20	3																
別所小	26	35	61	2	27	29	56	2	37	29	66	2	31	41	72	2	36	35	71	2	39	50	89	3	196	219	415	13	14	2																
愛宕小	19	41	60	2	28	18	46	2	26	29	55	2	36	32	68	2	42	36	78	2	42	36	78	2	193	192	385	12																		
松小	47	63	110	3	50	61	111	3	50	48	98	3	65	45	110	3	45	52	97	3	48	43	91	3	305	312	617	18																		
下柚木小	41	37	78	2	56	41	97	3	45	44	89	3	50	36	86	3	43	50	93	3	36	38	74	2	271	246	517	16																		
上柚木小	25	34	59	2	29	35	64	2	34	25	59	2	35	33	68	2	32	46	78	2	39	25	64	2	194	198	392	12					2													
長池小	58	40	98	3	57	58	115	3	63	59	122	4	75	68	143	4	56	61	117	3	70	76	146	4	379	362	741	21																		
鍵水小	80	59	139	4	88	75	163	5	63	74	137	4	89	64	153	4	62	73	135	4	63	75	138	4	445	420	865	25																		
由木中	75	76	151	4	51	48	99	3	76	63	139	4	/												202	187	389	11																		
松が谷中	60	45	105	3	62	66	128	4	43	41	84	3													165	152	317	10	6	1																
中山中	58	46	104	3	48	32	80	2	46	59	105	3													152	137	289	8																		
南大沢中	65	48	113	3	56	43	99	3	56	56	112	3													177	147	324	9																		
宮上中	96	64	160	4	101	92	193	5	92	97	189	5													289	253	542	14	21	3																
別所中	71	70	141	4	80	62	142	4	83	61	144	4													234	193	427	12																		
上柚木中	75	75	150	4	92	102	194	5	96	65	161	5													263	242	505	14																		
松木中	101	80	181	5	95	97	192	5	112	77	189	5													308	254	562	15																		
鍵水中	46	51	97	3	40	40	80	2	37	39	76	2													123	130	253	7																		
児童数合計	2,431	2,375	4,806	152	2,546	2,373	4,919	157	2,486	2,370	4,856	154													2,596	2,424	5,020	159	2,421	2,424	4,845	156	2,486	2,450	4,936	155	14,966	14,416	29,382	933	266	40	33			
生徒数合計	2,263	2,204	4,467	128	2,350	2,158	4,508	128	2,336	2,094	4,430	128	/												6,949	6,456	13,405	384	153	24	7															

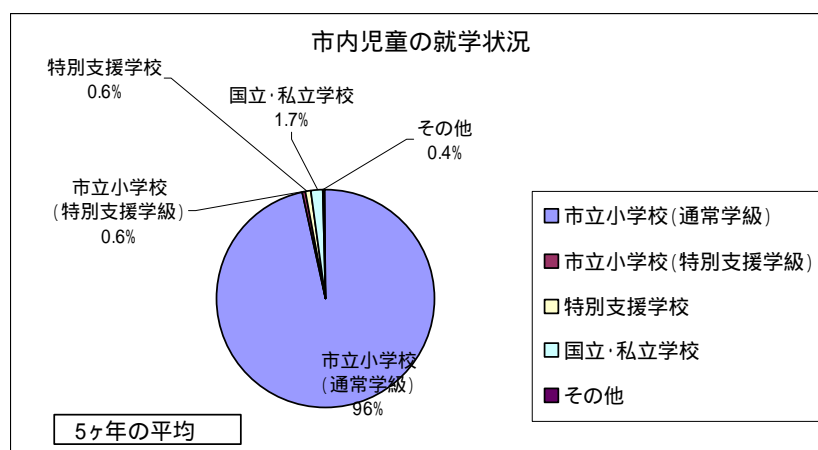
高尾山学園、夜間中学を除く。
特別支援学級の児童・生徒数は固定学級の数。

資料 - 9 児童・生徒の就学状況

(単位:人)

小学校		平成16年度	平成17年度	平成18年度	平成19年度	平成20年度
市内の児童数		4,864	5,080	4,964	5,065	4,988
内訳	住民登録者数	4,825	5,032	4,911	5,023	4,945
	外国人その他	39	48	53	42	43
就学の計		4,864	5,080	4,964	5,065	4,988
内訳	市立小学校(通常学級)	4,702	4,939	4,789	4,900	4,807
	市立小学校(特別支援学級)	26	20	32	32	40
	特別支援学校	31	30	32	40	28
	国立・私立学校	82	68	95	78	102
	その他	23	23	16	15	11

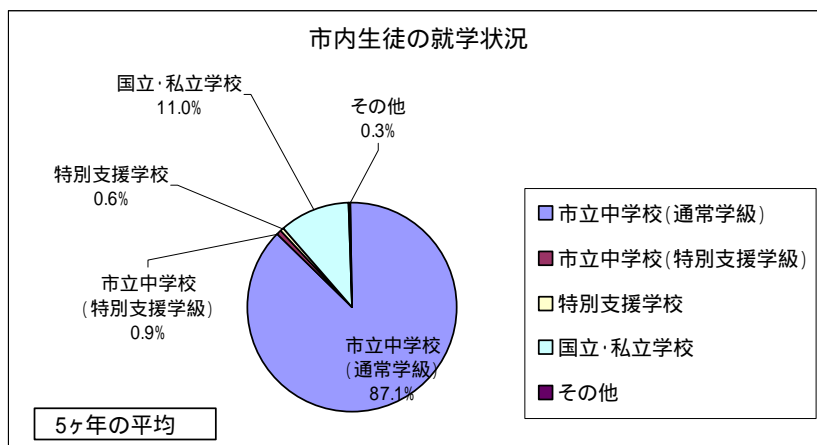
外国人その他は、外国人登録者、住民登録のない者など
 その他は、不現住者、就学の猶予免除者、他市への区域外就学者等



(単位:人)

中学校		平成16年度	平成17年度	平成18年度	平成19年度	平成20年度
市内の生徒数		5,026	4,910	5,055	5,136	5,120
内訳	住民登録者数	4,989	4,867	5,016	5,098	5,086
	外国人その他	37	43	39	38	34
就学の計		5,026	4,910	5,055	5,136	5,120
内訳	市立中学校(通常学級)	4,343	4,277	4,409	4,496	4,476
	市立中学校(特別支援学級)	46	44	47	52	50
	特別支援学校	44	24	29	32	26
	国立・私立学校	567	555	557	547	554
	その他	26	10	13	9	14

市立中学校(通常学級)は高尾山学園を含み、夜間学級を除く。



資料 - 10 小・中学校教職員定数配当基準表

平成 20 年度小学校教職員定数配当基準表

学級数	教員定数				事務職員定数	計	学級数	教員定数				事務職員定数	計
	校長	副校長	教諭	養護教諭				校長	副校長	教諭	養護教諭		
1	1	1	2	1	0	5	21	1	1	24	1	1	28
2	1	1	3	1	0	6	22	1	1	25	1	1	29
3	1	1	4	1	1	8	23	1	1	26	1	1	30
4	1	1	5	1	1	9	24	1	1	27	1	1	31
5	1	1	6	1	1	10	25	1	1	28	1	1	32
6	1	1	8	1	1	12	26	1	1	29	2	1	34
7	1	1	9	1	1	13	27	1	1	30	2	1	35
8	1	1	10	1	1	14	28	1	1	31	2	1	36
9	1	1	11	1	1	15	29	1	2	32	2	1	38
10	1	1	12	1	1	16	30	1	2	33	2	1	39
11	1	1	13	1	1	17	31	1	2	34	2	1	40
12	1	1	14	1	1	18	32	1	2	35	2	1	41
13	1	1	15	1	1	19	33	1	2	36	2	1	42
14	1	1	16	1	1	20	34	1	2	37	2	1	43
15	1	1	18	1	1	22	35	1	2	38	2	1	44
16	1	1	19	1	1	23	36	1	2	39	2	1	45
17	1	1	20	1	1	24	37	1	2	40	2	1	46
18	1	1	21	1	1	25	38	1	2	41	2	1	47
19	1	1	22	1	1	26	39	1	2	42	2	1	48
20	1	1	23	1	1	27	40	1	2	43	2	1	49

(注) 1 分校は、校長定数、養護教諭定数及び事務職員定数を減ずる。

2 副校長及び養護教諭の定数は、特別支援学級(固定)を含む学級数を基準とする。

資料は東京都公立小・中学校教職員定数配当一般方針による。

平成 20 年度 中学校教職員定数配当基準表

学級数	教員定数				事務職員定数	計	学級数	教員定数				事務職員定数	計
	校長	副校長	教諭	養護教諭				校長	副校長	教諭	養護教諭		
1	1	1	4	1	0	7	21	1	1	33	1	1	37
2	1	1	5	1	0	8	22	1	1	34	1	1	38
3	1	1	9	1	1	13	23	1	1	36	1	1	40
4	1	1	9	1	1	13	24	1	1	37	1	1	41
5	1	1	9	1	1	13	25	1	1	39	1	1	43
6	1	1	10	1	1	14	26	1	1	39	2	1	44
7	1	1	12	1	1	16	27	1	1	41	2	1	46
8	1	1	13	1	1	17	28	1	1	42	2	1	47
9	1	1	14	1	1	18	29	1	2	44	2	1	50
10	1	1	15	1	1	19	30	1	2	45	2	1	51
11	1	1	16	1	1	20	31	1	2	47	2	1	53
12	1	1	18	1	1	22	32	1	2	49	2	1	55
13	1	1	19	1	1	23	33	1	2	51	2	1	57
14	1	1	20	1	1	24	34	1	2	53	2	1	59
15	1	1	22	1	1	26	35	1	2	54	2	1	60
16	1	1	24	1	1	28	36	1	2	55	2	1	61
17	1	1	25	1	1	29	37	1	2	57	2	1	63
18	1	1	27	1	1	31	38	1	2	59	2	1	65
19	1	1	29	1	1	33	39	1	2	60	2	1	66
20	1	1	31	1	1	35	40	1	2	61	2	1	67

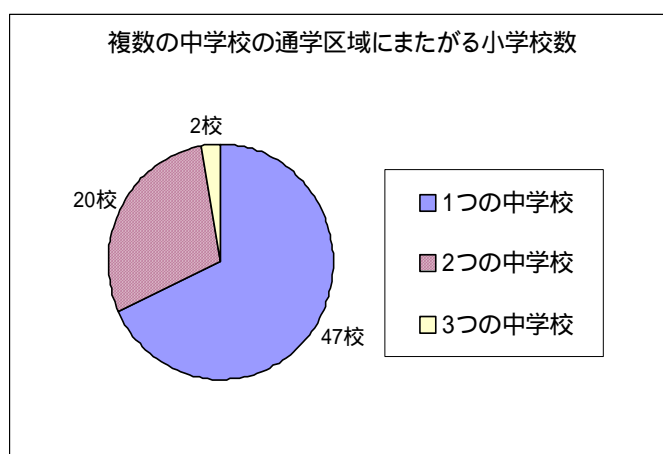
- (注) 1 分校は、校長定数、養護教諭定数及び事務職員定数を減ずる。
2 副校長及び養護教諭の定数は、特別支援学級(固定)を含む学級数を基準とする。
3 18学級以上校には、生活指導担当分の定数を含む。

資料は東京都公立小・中学校教職員定数配当一般方針による。

資料 - 11 小学校と中学校の通学区域（指定校）の対照表

指定小学校	指定中学校		
第一小	第五中		
第二小	第四中	第六中	
第三小	第六中		
第四小	第五中		
第五小	第四中	第七中	
第六小	第三中	由井中	
第七小	第四中	第六中	第七中
第八小	第一中		
第九小	第二中	ひよどり山中	
第十小	第一中	ひよどり山中	
中野北小	第二中	ひよどり山中	甲ノ原中
清水小	甲ノ原中	檜原中	
大和田小	第一中		
小宮小	石川中		
高倉小	第一中		
宇津木台小	石川中		
横山第一小	館中	櫛田中	
横山第二小	横山中	陵南中	
散田小	横山中	陵南中	
長房小	長房中		
船田小	長房中		
館小	館中		
山田小	第七中	横山中	
櫛田小	櫛田中		
緑が丘小	櫛田中		
元八王子小	元八王子中		
元八王子東小	四谷中	横川中	
上壱分方小	元八王子中	四谷中	
城山小	城山中		
貳分方小	元八王子中	城山中	
横川小	横川中		
恩方第一小	恩方中		
恩方第二小	恩方中		
元木小	恩方中		
川口小	川口中		

指定小学校	指定中学校		
陶鎔小	川口中	檜原中	
上川口小	川口中		
美山小	川口中		
檜原小	第二中	檜原中	
松枝小	川口中	檜原中	
加住小	ひよどり山中	加住中	
由井第一小	打越中		
由井第二小	由井中		
由井第三小	由井中		
長沼小	打越中		
片倉台小	由井中	中山中	
高嶺小	中山中		
みなみ野小	みなみ野中		
みなみ野君田小	みなみ野中	七国中	
七国小	七国中		
浅川小	浅川中		
東浅川小	陵南中		
由木中央小	由木中		
由木東小	由木中		
由木西小	由木中		
鹿島小	松が谷中		
松が谷小	松が谷中		
中山小	中山中		
柏木小	南大沢中		
南大沢小	南大沢中		
宮上小	宮上中		
秋葉台小	別所中	由木中	
別所小	別所中		
愛宕小	上柚木中		
松木小	松木中		
下柚木小	宮上中		
上柚木小	上柚木中		
長池小	松木中		
鐘水小	鐘水中		



資料 - 12 小規模校の長所・短所と思われるもの

	長所と思われるもの	短所と思われるもの
学習・生活面	<ul style="list-style-type: none"> ・運動会、学芸会、文化祭等の行事において、児童・生徒全員が何らかの役割を持って参加することが可能である。 ・まとまりやすく、児童・生徒相互間の理解が深まりやすい。 ・異年齢集団の中で、上級生としてのリーダーシップが育ちやすい。 	<ul style="list-style-type: none"> ・児童・生徒一人一人に目が行き届いた指導が可能なことから、かえって依存心が強くなりがちである。 ・運動会、学芸会、文化祭等の行事において、役割等が多く負担が過重になりがちである。 ・少人数のため、行事で活気や盛り上がり欠ける傾向がある。 ・クラブや部の選択幅が狭くなると共に、チーム編成にも支障が生じる。 ・人間関係が固定化し、役割等に変化がなく、多様な個性との触れ合いが限定される。
教育指導面	<ul style="list-style-type: none"> ・児童・生徒一人一人に目が行き届き、児童・生徒の状況が把握しやすく、個性や能力に応じた指導を進めやすい。 ・指導が徹底しやすく、迅速な対応が可能である。 ・教職員間で児童・生徒一人一人についての情報交換が容易であり、共通理解を図った指導がしやすい。 	<ul style="list-style-type: none"> ・運動会、学芸会、文化祭等の行事において、十分な役割分担ができず円滑な運営に困難が伴う。 ・学年単位としての活動がしにくい面がある。 ・教員の数が少なくなることから、教材・学習材や指導観について意見交換が図れず、固定的な授業になりがちである。
学校運営面	<ul style="list-style-type: none"> ・校務担当者間の連携・協力が得やすく、臨機応変の対応が取りやすい。 ・多様な校務の経験により、教職員間の意識の高まりや視野の広がりを期待できる。 	<ul style="list-style-type: none"> ・学年会や教務部会の運営が難しくなる。 ・校務分掌において一人の教員に対する担当分掌数を増やさざるを得ない。 ・学年単位の行事を行うたび、中学校では他学年にも影響がでる。 ・教職員の休暇等での補いの調整に困難が伴う。 ・教員が各教科一名という状況で、教員研修への参加が難しくなる。 ・児童・生徒の数が減少することにより、遠足、移動教室等について一人当たりの保護者の経済的負担が増加する。

(適正配置等審議会答申より)

資料 - 13 これまでの適正配置等への主な取り組み

時期	内容等
昭和57年4月	小学校の児童数がピークとなる。(58校:43,914人)
昭和61年4月	中学校の生徒数がピークとなる。(30校:22,663人)
昭和58年度～ 平成10年度	多摩ニュータウンの開発等に伴い、小学校11校、中学校9校を新設
平成9年4月	複式学級の回避などを目的として、恩方第二小で特認校制度 ^() を実施
平成9年度～ 平成19年度	八王子ニュータウンの開発に伴い、小学校3校、中学校2校を新設
平成12年6月	第1期・市立学校適正配置等審議会答申（小規模校の適正規模化など）
平成13年1月	「市立学校の学校規模の適正化について」(教育委員会決定)により、統廃合計画を策定
平成14年3月	児童数の減少により、浅川小学校案内分校を廃止(平成13年度休校)
平成14年4月	通学区域の弾力化として、指定校以外の最寄の学校への就学を承認
平成14年4月	「統廃合準備会」での検討を経て、上館小と殿入小を廃止し、館小を開設
平成14年10月	第2期・市立学校適正配置等審議会答申（学校選択制の実施）
平成16年4月	学校選択制の実施
平成16年4月	「連絡協議会」での検討を経て、三本松小と松が谷小を統合(松が谷小と鹿島小の統合計画は一時中断)
平成16年4月	「連絡協議会」での検討を経て、寺田小と稲荷山小を廃止し、緑が丘小を開設
平成19年3月	児童数の減少により、浅川小学校上長房分校を廃止(平成16年度休校)
平成20年3月	第3期・市立学校適正配置等審議会答申（適正配置の推進など）

この他、住宅開発等に伴う通学区域の変更や許可区域^()の設定を実施

用語の説明 (本文中 記載)

<力行>

● 学力定着度調査

本市では国・都の調査に先行して平成 14 年度から実施し、児童・生徒が基礎的・基本的な学習内容に関する自らの定着度を客観的に認識することにより、確かな学力を身に付けるための目標及び課題を明確にした主体的な学習習慣を身に付けることや学校が調査結果に基づき、学力定着度の実態に応じた教育計画や指導方法、指導内容の改善を図ることを目的としている。

● 学級編制基準

学級編制は「公立義務教育諸学校の学級編制及び教員定数の標準に関する法律」に基づき都道府県教育委員会が基準を定めており、区市町村教育委員会は、都道府県教育委員会の定めた基準に基づき、都道府県教育委員会の同意を得て学級編制を行う。

(東京都教育委員会の基準:小・中学校の通常学級の学級編制は 40 人)

● 学校安全ボランティア

PTA や保護者有志による地域の安全活動をさらに強化するため、学校を中心に結成したボランティア組織。協力者の力を借りて、登下校の見守りや通学路のパトロールなど、児童生徒の安全確保に取り組んでいる。

(平成 13 年度から実施)

● 学校選択制

住所により指定されている学校(指定校)以外の学校を、児童・生徒や保護者の希望により選ぶことができる制度。本市では、小学校は指定校に隣接した小学校、中学校は市内全部の中学校を選ぶことができる。

(平成 16 年度から実施)

● 学校評議員制度

地域の信頼に応え、地域に開かれた学校づくりを推進していくために、学校運営に関し意見を述べる学校評議員を置く制度。本市では、すべての市立小・中学校に学校評議員を置き、学校の教育目標、教育計画、教育活動の実施及び地域との連携の進め方など学校運営の基本方針や重要な活動に関する事項に関して意見を述べ、学校に対する評価を行う。

(平成 15 年度から実施)

● 教育支援人材バンク

教育活動の充実を図るため、さまざまな特技、技能及び経験のある市民ボランティアを市立小・中学校に派遣する制度。あらかじめ教育支援人材バンクに登録した後、各学校の要請に基づきボランティアを派遣する。登録・派遣については、教育人材支援センター(八王子市教育センター内に設置)で行っている。

(平成 18 年度から実施)

● 教育振興基本計画

「教育基本法第 17 条」の規定に基づき、教育の振興に関する施策についての基本的な方針及び講ずべき施策等について定める計画。地方公共団体においては、国の教育振興基本計画

を参考に、地域の実情に応じ、計画を定めるよう努めなければならないと規定されている。

● 許可区域

通学区域の弾力化として、学校選択制の実施以前から、地域からの要望等に基づき、地域のまとまりや通学距離等を考慮し、指定校以外の隣接校への就学が認められている区域。

<サ行>

● 習熟度別学習

児童・生徒の学習状況や技能の程度に応じた学習集団を弾力的に編成し、学習指導を行うこと。補充的な指導や発展的な指導等を工夫することにより、個に応じた指導の充実を図っている。

● 小中一貫教育

特色ある学校づくりを推進する中で、義務教育9年間を見通した教育活動を通して、学力の向上や社会性・人間性豊かな児童・生徒の育成、心身の発達段階に即したきめ細やかな指導体制の確立を目指すもの。本市では、平成20年7月に「小中一貫教育に関する基本方針」を決定し、平成23年4月から市内全校で実施予定。

● 小中一貫校

本市における小中一貫校は、同一あるいは隣接の校地にあり、義務教育9年間を見通した教育課程を編成し、指導内容や指導体制等の工夫により、小学校と中学校の円滑な接続を図り、特色ある小中一貫教育を実施する学校。

● スクールガード・リーダー

市教育委員会が委嘱する防犯の専門家である元警察官などが、学校や通学路等を巡回し、学校や地域で気づきにくい危険箇所の指摘や改善指導、学校における安全体制の評価、不審者への適切な対応など学校安全に関する児童・生徒、教職員、保護者及び学校安全ボランティアに対する指導・助言等を行う。
(平成17年度から実施)

<タ行>

● 高尾山学園

平成16年4月に、学校に登校することができない児童・生徒のために設立された学校。児童・生徒の状況に応じて、一人一人の心の安定を図るとともに適切な学習支援と集団活動の中で人間関係をよりよく保つ力を養い、生きることへの自信や社会的な自立を促すことをねらいとしている。

● 地域運営学校

地域住民、保護者等の学校運営への参画を通じて、一層地域に開かれ、信頼される学校づくりを目指し、「地方教育行政の組織及び運営に関する法律第47条の5」の規定による学校運営協議会()を設置し運営する学校。(コミュニティ・スクールとも呼ぶ。)

学校運営協議会設置の指定は都道府県教育委員会に協議の上、市町村教育委員会が行う。
(平成19年度から実施)

学校運営協議会

地域住民、保護者等で構成する学校の運営に関して協議する機関で、当該学校の教育課程の編成など教育委員会規則で定める事項について、基本的な方針を承認することや、職員の任用に関する事項について意見を述べるができる。

● 地域区分

ゆめおりプランでは、市域を中央地域、北部地域、西部地域、東南部地域、西南部地域、東部地域の6つに区分し、それぞれの地域に応じたまちづくりを進めていくことを方針としている。

● 特認校制度

特色ある教育活動や自然に恵まれた環境や特性を生かした教育を希望する保護者・児童に、一定の条件に基づき、趣旨と目的などを十分に理解した上で、入学を認めている制度。平成9年度から恩方第二小学校で実施し、市内全域から入学ができる。

● 特別支援教育

障害のある児童・生徒の自立や社会参加に向けた主体的な取り組みを支援するという視点に立ち、児童・生徒一人一人の教育的ニーズを把握し、その持てる力を高め、生活や学習上の困難を改善又は克服するため、適切な指導及び必要な支援を行う教育体制のこと。

<八行>

● バリアフリー

障害者や高齢者等が社会生活に参加する上で支障となる物理的な障壁や精神的な障壁を取り除くこと、若しくは具体的に障壁を取り除いた状態。

● 複式学級

小学校の連続する二つの学年の児童数が各々5人以下の場合に、2学年を1学級として編制する学級。ただし、第1学年と第6学年は除く。

(東京都教育委員会の基準:複式学級の学級編制は10人)

<ヤ行>

● ユニバーサルデザイン

計画の段階から、高齢者や障害者を含むすべての人が使いやすいように配慮したデザイン。

● ゆめおりプラン

市の基本構想・基本計画として、総合的で計画的な行政運営を行うための基本的指針。策定に際しては、市民会議を開催し、計画段階から市民が参加し、平成15年度から平成24年度までの10年間を計画期間としている。

(平成15年3月策定)

市立小・中学校の適正配置に関する基本方針

平成 21 年 1 月 21 日

八王子市教育委員会

事務局 八王子市教育委員会 学校教育部学事課

住 所：〒192-8501 八王子市元本郷町三丁目24番1号

電 話： 042 - 620 - 7339(直通)

ファックス： 042 - 627 - 8811

E メール： b301000@city.hachioji.tokyo.jp

この基本方針及び関連資料は、市内図書館、学校教育部学事課及び下記のホームページでご覧いただくことができます。

(関連資料)

- ・ 八王子市立学校適正配置等審議会 答申(本編、資料編、概要版)
- ・ 平成 20 年度市政モニター第 2 回アンケート結果

～八王子市教育委員会のホームページ～

<http://www.city.hachioji.tokyo.jp/kyoiku/kyoikujoho/013616.html>