

- 調査項目：(1) 歩行者及び歩行喫煙者数  
(2) 吸殻のポイ捨て数

■ 調査場所：各駅周辺

- 高尾駅：7箇所
  - 西八王子駅：9箇所
  - 八王子駅南口：7箇所
  - 南大沢駅：6箇所
- ：6箇所
- で定点・定刻計測を実施。

■ 調査結果

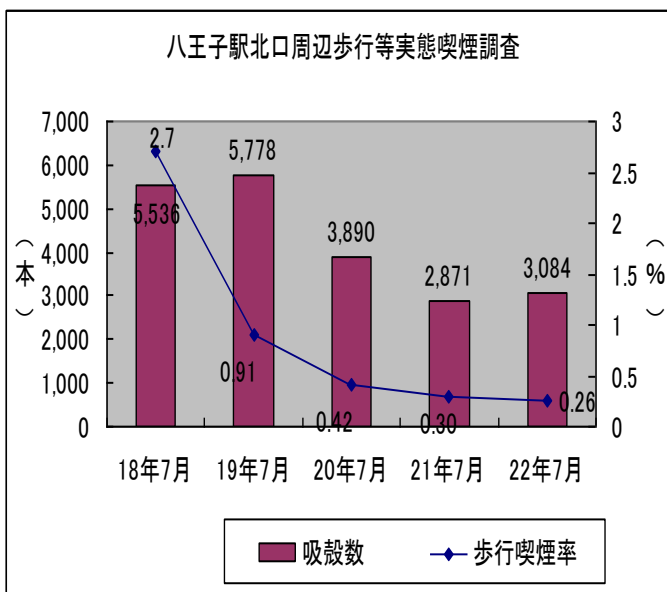
【八王子駅北口】

※ 八王子駅北口周辺（平成19年4月1日より禁止地区に指定）における喫煙者等の実態調査等は平成22年で終了したため、平成23年の調査結果の記載はありません。

年月	18年7月	19年7月	20年7月	21年7月	22年7月
歩行者数(人)	25,970	25,915	37,383	36,175	39,336
歩行喫煙者数(人)	692	236	156	108	102
歩行喫煙率(%)	2.66	0.91	0.42	0.30	0.26
ポイ捨て数(本)	5,534	5,778	3,890	2,871	3,084

※ 八王子駅北口は18年度だけ狭い範囲での調査のため吸殻数が19年度より少ない結果となっています。また、21年度のポイ捨て数が特に少なかったため、22年度は若干増える結果となっています。

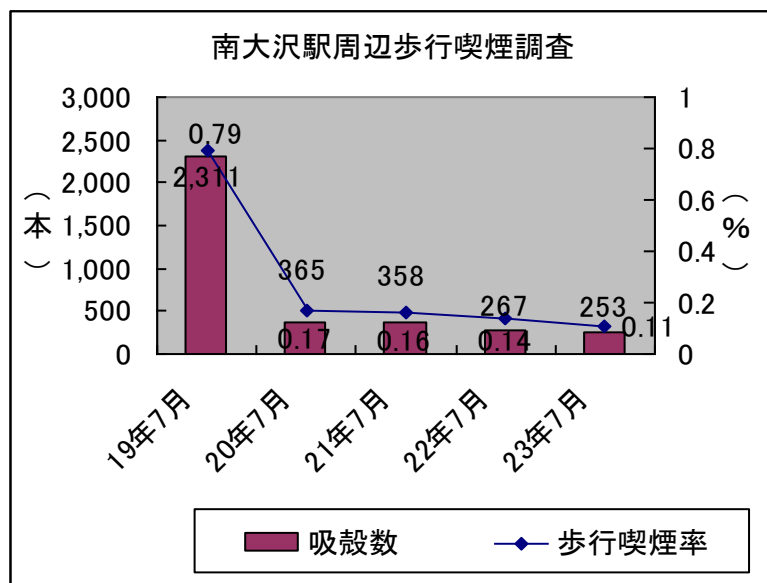
※赤枠が路上喫煙禁止地区



【南大沢駅】（平成20年4月1日より禁止地区に指定）

年月	19年7月	20年7月	21年7月	22年7月	23年7月
歩行者数(人)	15,496	15,942	15,702	17,894	18,961
歩行喫煙者数(人)	122	27	25	25	20
歩行喫煙率(%)	0.79	0.17	0.16	0.14	0.11
ポイ捨て数(本)	2,311	365	358	267	253

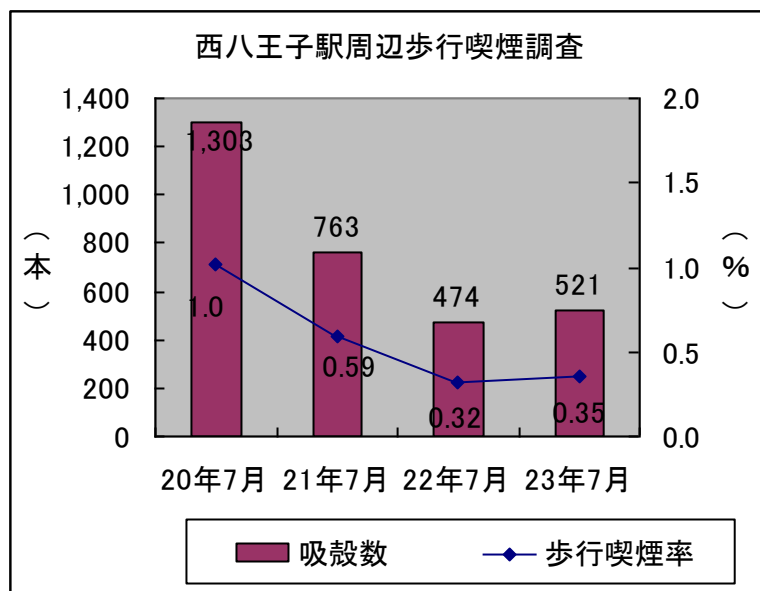
★歩行喫煙率及びポイ捨て数ともに毎年、減少しています。



【西八王子駅】（平成21年4月1日より禁止地区に指定）

年月	20年7月	21年7月	22年7月	23年7月
歩行者数(人)	17,275	16,083	16,808	16,046
歩行喫煙者数(人)	177	95	54	56
歩行喫煙率(%)	1.0	0.59	0.32	0.35
ポイ捨て数(本)	1,303	763	474	521

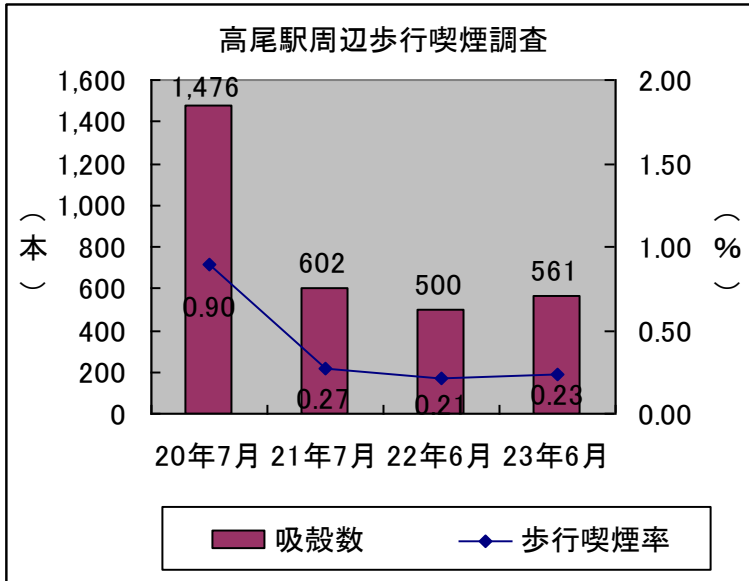
★歩行喫煙率及びポイ捨て数ともに23年度は22年度より若干増加しています。



【高尾駅】（平成21年4月1日より禁止地区に指定）

年月	20年7月	21年7月	22年6月	23年6月
歩行者数(人)	13,179	12,905	13,280	13,795
歩行喫煙者数(人)	119	35	28	32
歩行喫煙率(%)	0.90	0.27	0.21	0.23
ポイ捨て数(本)	1,476	602	500	561

★歩行喫煙率及びポイ捨て数ともに23年度は22年度より若干増加しています。



【八王子駅南口】（平成22年11月25日より禁止地区に指定）

年月	22年5月	23年7月
歩行者数(人)	11,818	8,681
歩行喫煙者数(人)	112	48
歩行喫煙率(%)	0.95	0.55
ポイ捨て数(本)	1,111	959

★歩行喫煙率は大幅に減少していますが、ポイ捨て数は若干の減少となりました。

