

資料-1. 調査地点別歩行量カルテ

調査地点別歩行量

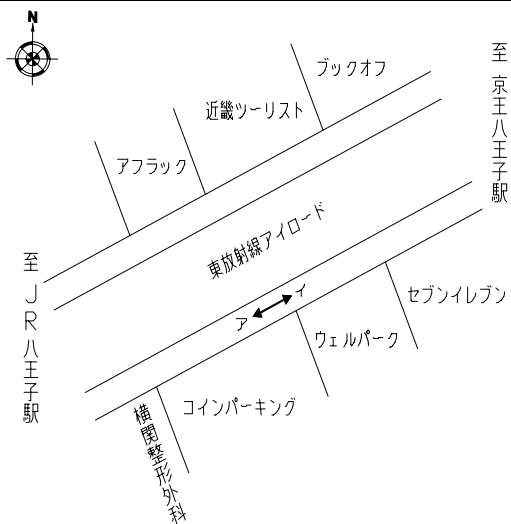
調査地点

No. 1 東放射線①

調査時間

9:00~22:00 (13時間)

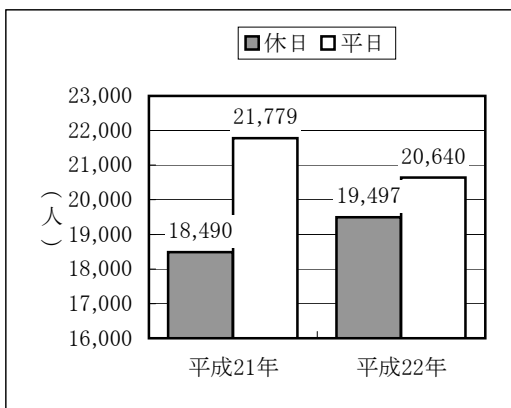
方向案内図



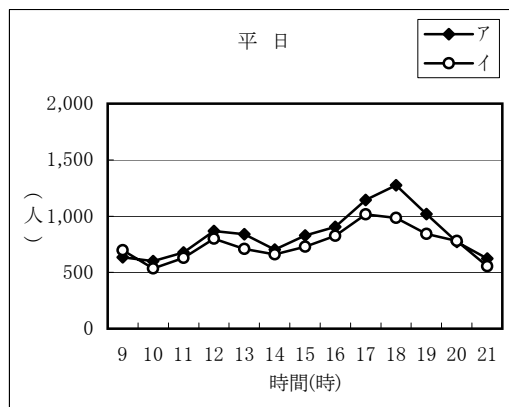
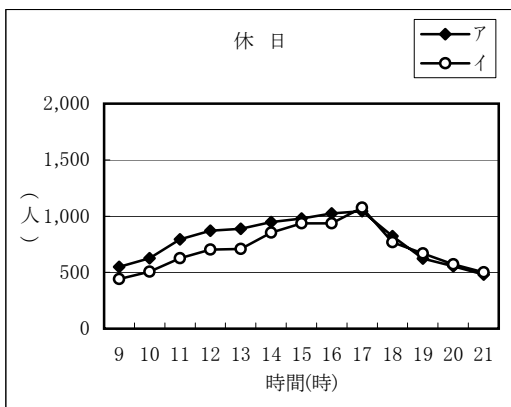
調査年月日：平成22年12月 5日（日）・平成22年12月 7日（火）

①総歩行量	平日の方が休日より多い。（休日：19,497人、平日：20,640人） 前回（平成21年）比較では、休日5.4%増、平日5.2%減
②男女比	休日：男性：8,966人、女性：10,531人、比率85.1%（女性を100とした場合） 平日：男性：9,741人、女性：10,899人、比率89.4%（女性を100とした場合）
③時間帯別	休日：ア方向17時台、イ方向17時台がピーク。 平日：ア方向18時台、イ方向17時台がピーク。
④歩行量形態別	休日：朝夕は若年層が多く、夕方以降は会社員・OLが多い。 平日：朝夕は会社員・学生が多く、昼間は中高年層が多い。

歩行量前回対比図（13時間交通量）



歩行量時間変動図（13時間交通量）



調査地点別歩行量

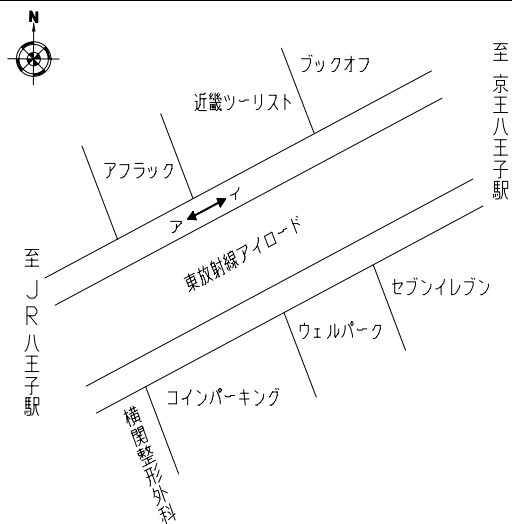
調査地点

No. 2 東放射線②

調査時間

9:00~22:00 (13時間)

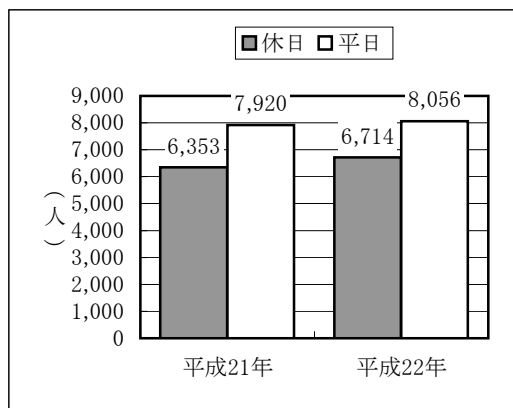
方向案内図



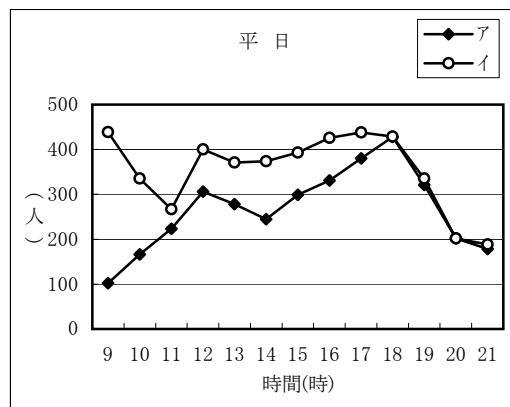
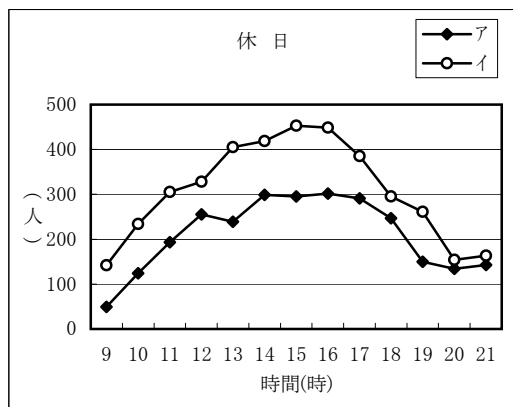
調査年月日：平成22年12月 5日（日）・平成22年12月 7日（火）

①総歩行量	平日の方が休日より多い。（休日：6,714人、平日：8,056人） 前回（平成21年）比較では、休日5.7%増、平日1.7%増
②男女比	休日：男性：3,903人、女性：2,811人、比率138.8%（女性を100とした場合） 平日：男性：4,473人、女性：3,583人、比率124.8%（女性を100とした場合）
③時間帯別	休日：ア方向16時台、イ方向15時台がピーク。 平日：ア方向18時台、イ方向9時台がピーク。
④歩行量形態別	休日：全体的には若年層が多い。 平日：朝夕は会社員・OLが多く、昼間は学生が多い。

歩行量前回対比図（13時間交通量）



歩行量時間変動図（13時間交通量）



調査地点別歩行量

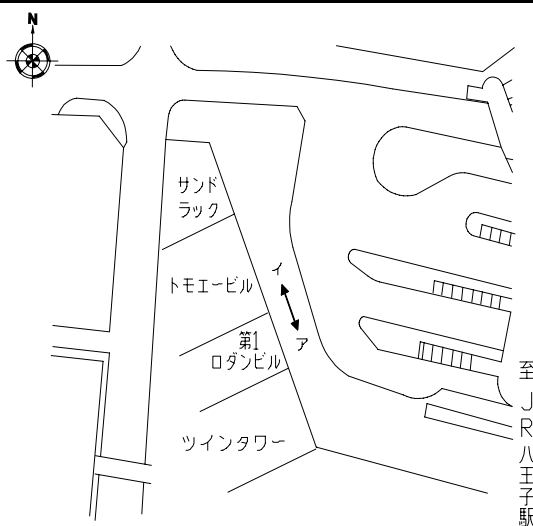
調査地点

No. 3 TWIN TOWER前

調査時間

9:00~22:00 (13時間)

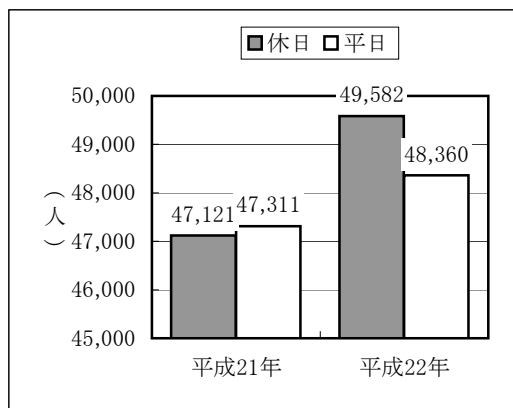
方向案内図



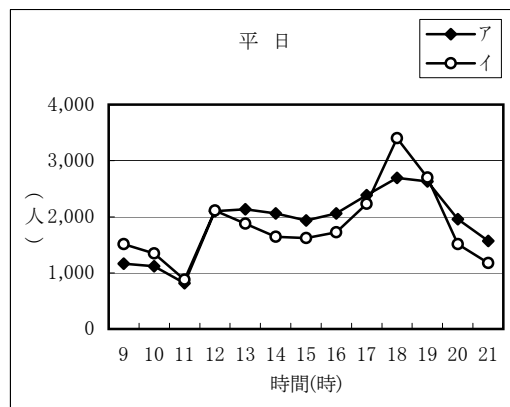
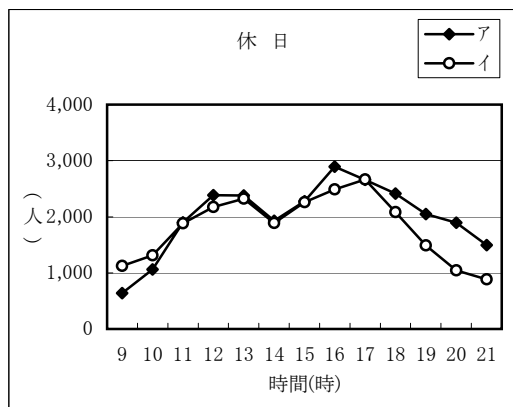
調査年月日：平成22年12月 5日（日）・平成22年12月 7日（火）

①総歩行量	休日の方が平日より多い。（休日：49,582人、平日：48,360人） 前回（平成21年）比較では、休日5.2%増、平日2.2%増。
②男女比	休日：男性：26,312人、女性：23,270人、比率113.1%（女性を100とした場合） 平日：男性：25,469人、女性：22,891人、比率111.3%（女性を100とした場合）
③時間帯別	休日：ア方向16時台、イ方向17時台がピーク。 平日：ア方向18時台、イ方向18時台がピーク。
④歩行量形態別	休日：朝は若年層が多く、夕方は会社員・OLが多い。 平日：朝夕は会社員・OLが多く、昼間は中高年女性が多い。

歩行量前回対比図（13時間交通量）



歩行量時間変動図（13時間交通量）



調査地点別歩行量

調査地点

No. 4 長崎屋前

調査時間

9:00~22:00 (13時間)

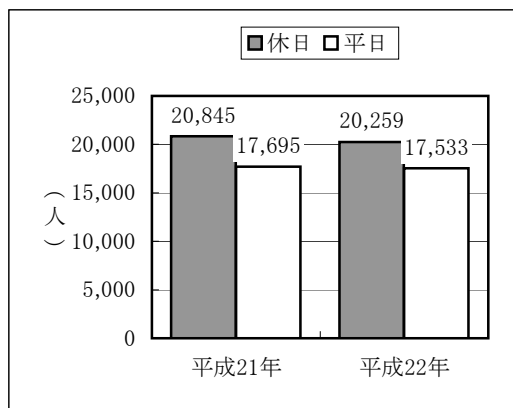
方向案内図



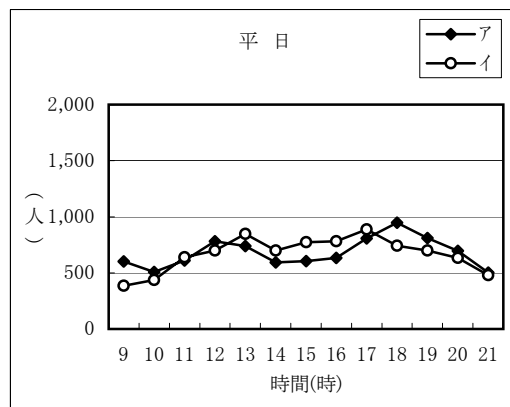
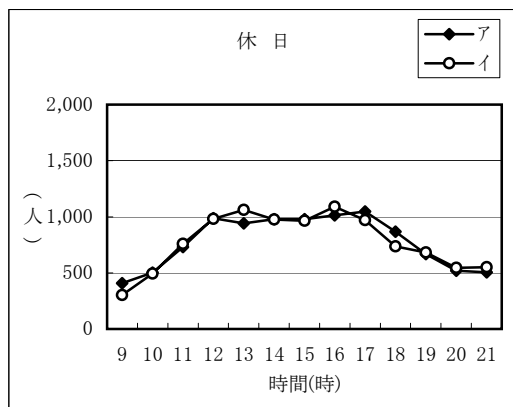
調査年月日：平成22年12月 5日（日）・平成22年12月 7日（火）

①総歩行量	休日の方が平日より多い。（休日：20,259人、平日：17,533人） 前回（平成21年）比較では、休日2.8%減、平日0.9%減。
②男女比	休日：男性：11,626人、女性：8,633人、比率134.7%（女性を100とした場合） 平日：男性：9,704人、女性：7,829人、比率123.9%（女性を100とした場合）
③時間帯別	休日：ア方向17時台、イ方向16時台がピーク。 平日：ア方向18時台、イ方向17時台がピーク。
④歩行量形態別	休日：全体的に若年層が多いが、朝は会社員・OLも多い。 平日：夕方までは高年層が多く、夕方以降は若年層・会社員が多い。

歩行量前回対比図（13時間交通量）



歩行量時間変動図（13時間交通量）



調査地点別歩行量

調査地点

No. 5 にのみや靴店前

調査時間

9:00~22:00 (13時間)

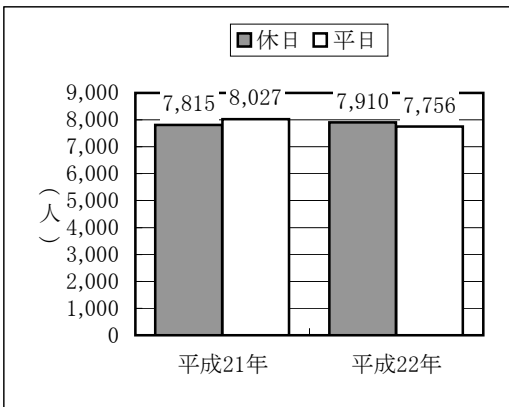
方向案内図



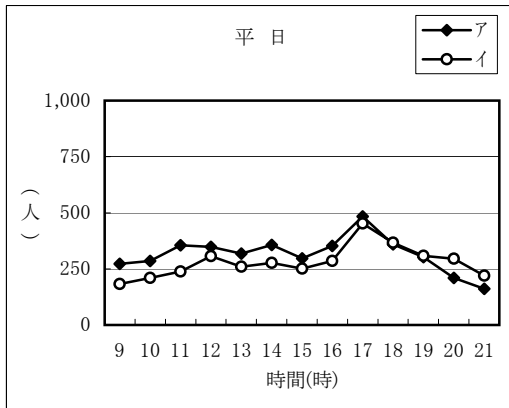
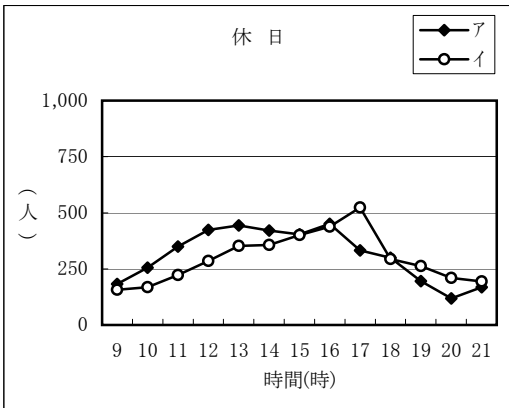
調査年月日：平成22年12月 5日（日）・平成22年12月 7日（火）

①総歩行量	休日の方が平日より多い。（休日：7,910人、平日：7,756人） 前回（平成21年）比較では、休日1.2%増、平日3.4%減。
②男女比	休日：男性：4,074人、女性：3,836人、比率106.2%（女性を100とした場合） 平日：男性：4,169人、女性：3,587人、比率116.2%（女性を100とした場合）
③時間帯別	休日：ア方向16時台、イ方向17時台がピーク。 平日：ア方向17時台、イ方向17時台がピーク。
④歩行量形態別	休日：全体的に中高年層が多いが、朝昼は会社員・家族連れも多い。 平日：朝夕は会社員・OLが多く、昼間は中高年女性が多い。

歩行量前回対比図（13時間交通量）



歩行量時間変動図（13時間交通量）



調査地点別歩行量

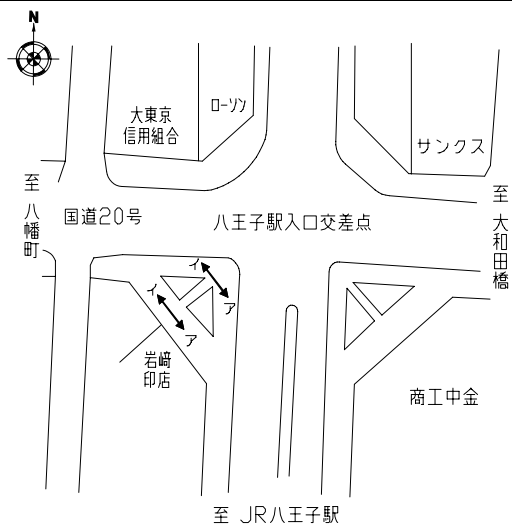
調査地点

№. 6 岩崎印店駅前店前

調査時間

9:00~22:00 (13時間)

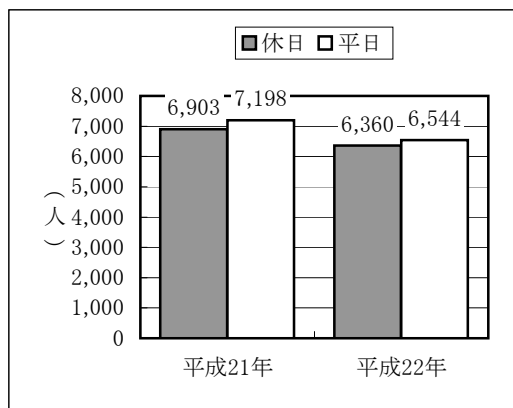
方向案内図



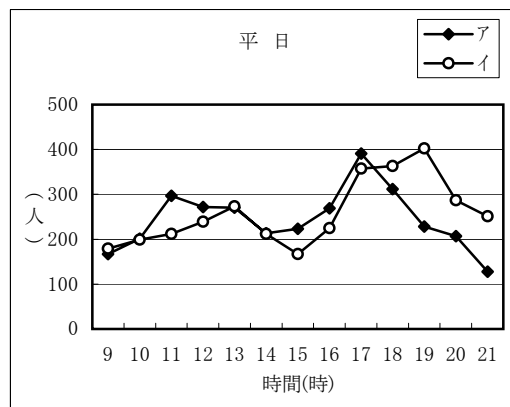
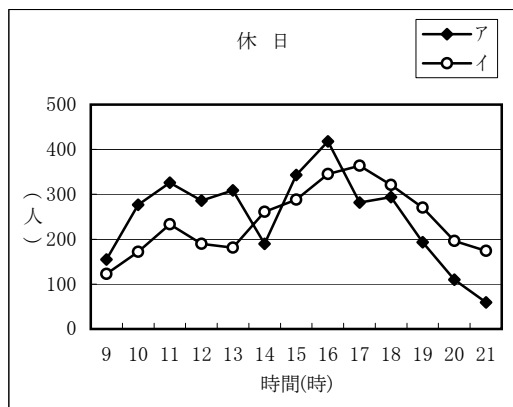
調査年月日：平成22年12月 5日（日）・平成22年12月 7日（火）

①総歩行量	平日の方が休日より多い。（休日：6,360人、平日：6,544人） 前回（平成21年）比較では、休日7.9%減、平日9.1%減。
②男女比	休日：男性：3,512人、女性：2,848人、比率123.3%（女性を100とした場合） 平日：男性：3,691人、女性：2,853人、比率129.4%（女性を100とした場合）
③時間帯別	休日：ア方向16時台、イ方向17時台がピーク。 平日：ア方向17時台、イ方向19時台がピーク。
④歩行量形態別	休日：全体的に若年層が多いが、昼間は家族連れも多い。 平日：朝夕は会社員・OLが多く、昼間は中高年層が多い。

歩行量前回対比図（13時間交通量）



歩行量時間変動図（13時間交通量）



調査地点別歩行量

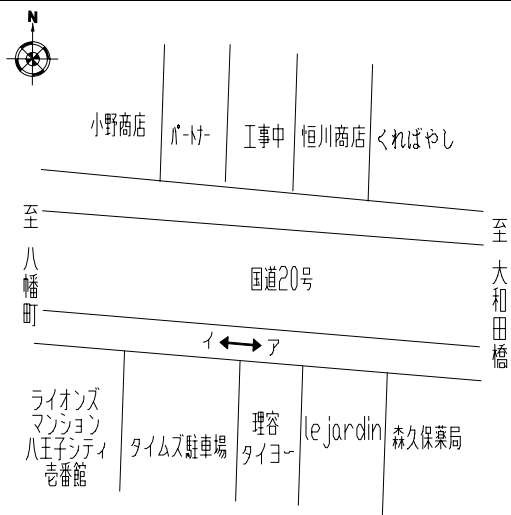
調査地点

No. 7 理容タイヨー前

調査時間

9:00~22:00 (13時間)

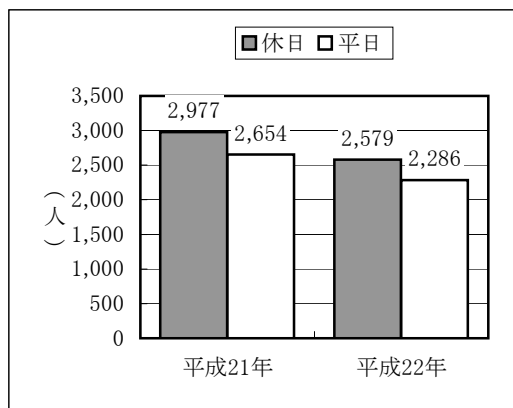
方向案内図



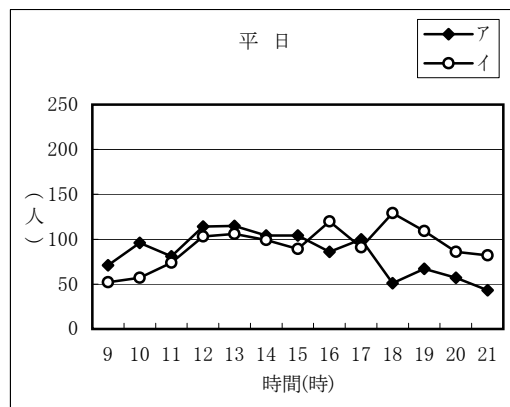
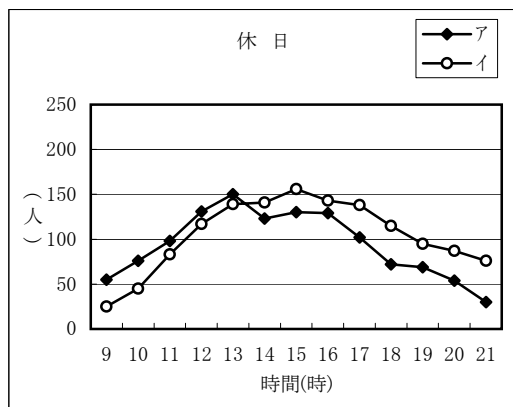
調査年月日：平成22年12月 5日（日）・平成22年12月 7日（火）

①総歩行量	休日の方が平日より多い。（休日：2,579人、平日：2,286人） 前回（平成21年）比較では、休日13.4%減、平日13.9%減。
②男女比	休日：男性：1,695人、女性：884人、比率191.7%（女性を100とした場合） 平日：男性：1,291人、女性：995人、比率129.7%（女性を100とした場合）
③時間帯別	休日：ア方向13時台、イ方向15時台がピーク。 平日：ア方向13時台、イ方向18時台がピーク。
④歩行量形態別	休日：朝夕は若年層が多く、昼間は家族連れが多い。 平日：全体的に若年層が多いが、昼間は中高年層も多い。

歩行量前回対比図（13時間交通量）



歩行量時間変動図（13時間交通量）



調査地点別歩行量

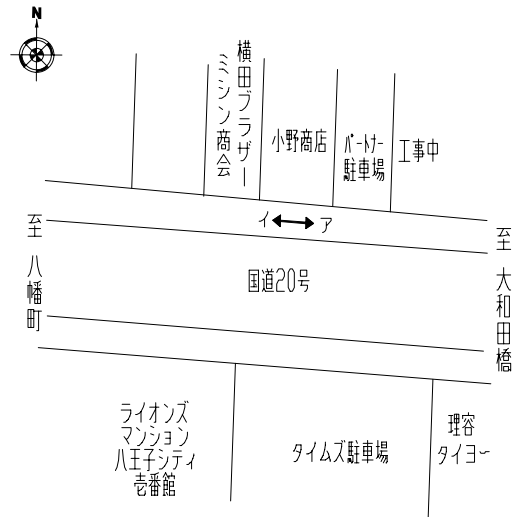
調査地点

No. 8 小野商店前

調査時間

9:00~22:00 (13時間)

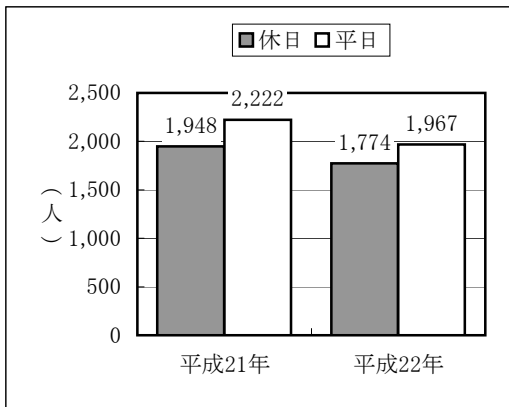
方向案内図



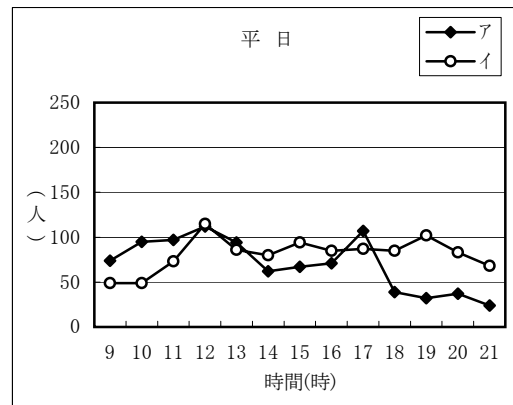
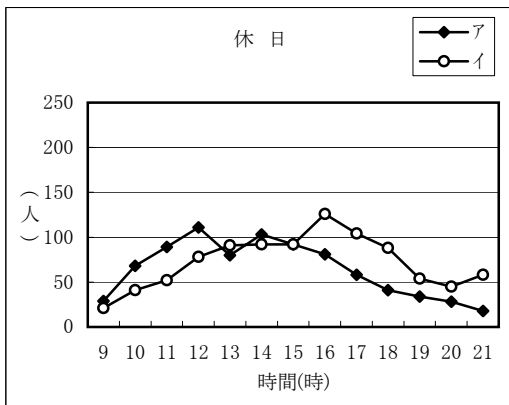
調査年月日：平成22年12月 5日（日）・平成22年12月 7日（火）

①総歩行量	平日の方が休日より多い。（休日：1,774人、平日：1,967人） 前回（平成21年）比較では、休日8.9%減、平日11.5%減。
②男女比	休日：男性：886人、女性：888人、比率99.8%（女性を100とした場合） 平日：男性：883人、女性：1,084人、比率81.5%（女性を100とした場合）
③時間帯別	休日：ア方向12時台、イ方向16時台がピーク。 平日：ア方向12時台、イ方向12時台がピーク。
④歩行量形態別	休日：朝は中高年層、夜は若年層が多い。 平日：昼間は中高年層が多く、夕方に会社員・若年層が増える。

歩行量前回対比図（13時間交通量）



歩行量時間変動図（13時間交通量）



調査地点別歩行量

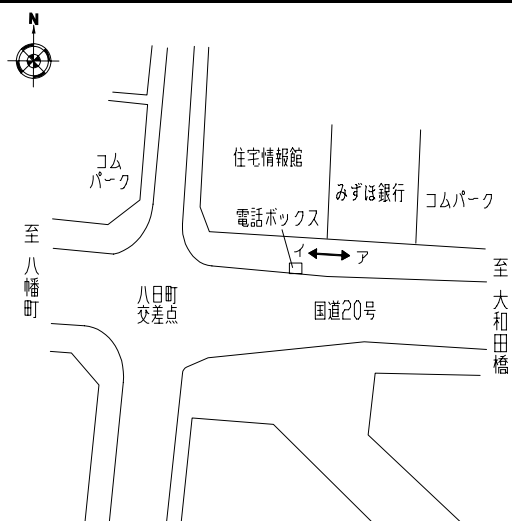
調査地点

No. 9 住宅情報館前

調査時間

9:00~22:00 (13時間)

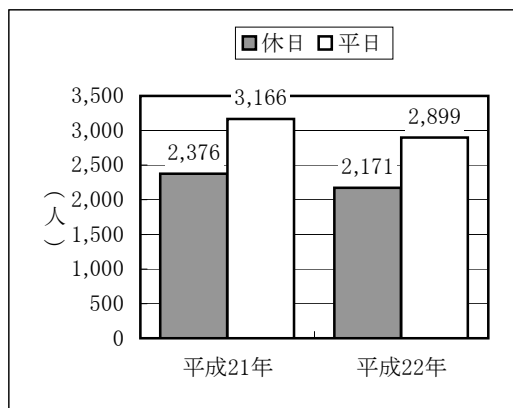
方向
案
内
図



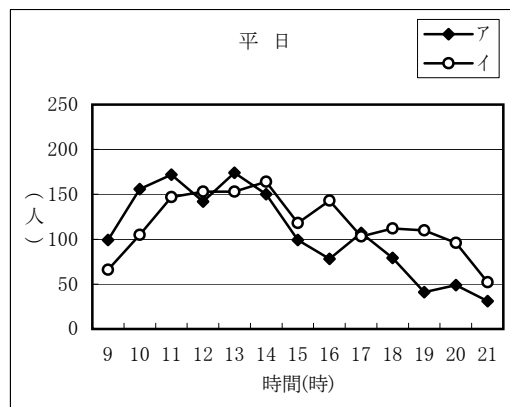
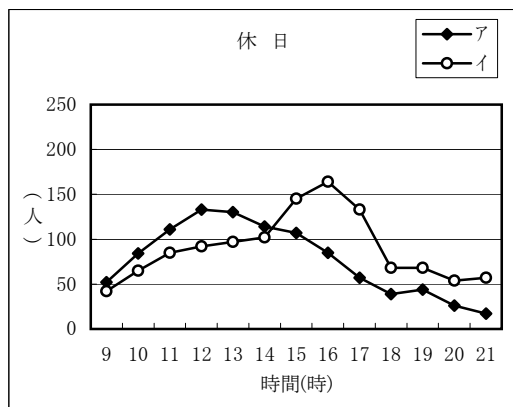
調査年月日：平成22年12月 5日（日）・平成22年12月 7日（火）

①総歩行量	平日の方が休日より多い。（休日：2,171人、平日：2,899人） 前回（平成21年）比較では、休日8.6%減、平日8.4%減。
②男女比	休日：男性：1,069人、女性：1,102人、比率97.0%（女性を100とした場合） 平日：男性：1,294人、女性：1,605人、比率80.6%（女性を100とした場合）
③時間帯別	休日：ア方向12時台、イ方向16時台がピーク。 平日：ア方向13時台、イ方向14時台がピーク。
④歩行量形態別	休日：全体的に中高年層が多いが、昼間は家族連れも目立つ。 平日：昼間は中高年女性、銀行利用者が多く、夕方以降は会社員が多い。

歩行量前回対比図（13時間交通量）



歩行量時間変動図（13時間交通量）



調査地点別歩行量

調査地点

No. 10 宮地楽器八王子センター前

調査時間

9:00~22:00 (13時間)

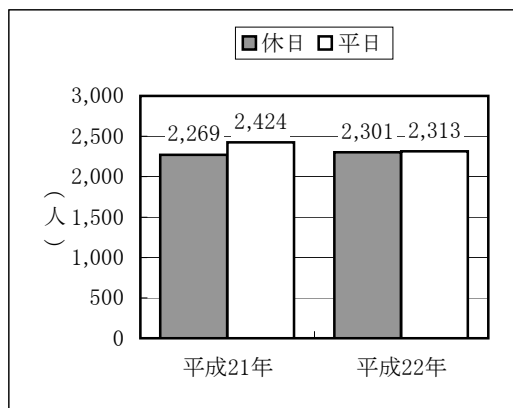
方向
案
内
図



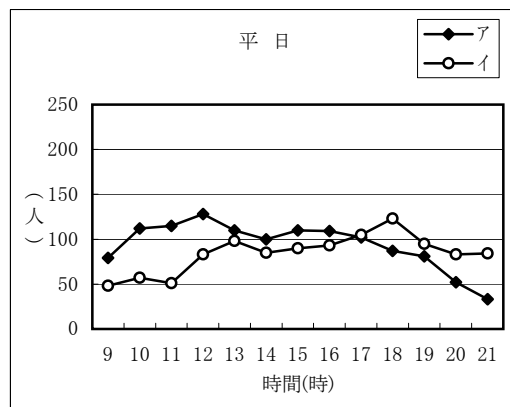
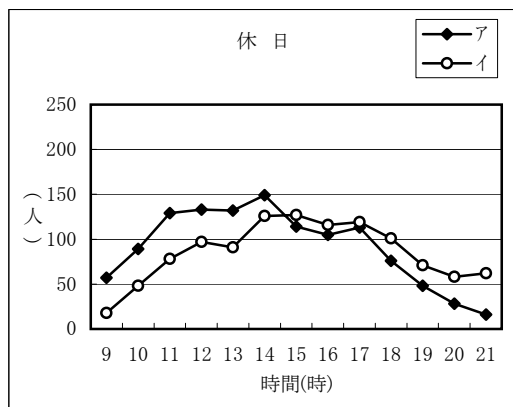
調査年月日：平成22年12月 5日（日）・平成22年12月 7日（火）

①総歩行量	平日と休日がほぼ同数。（休日：2,301人、平日：2,313人） 前回（平成21年）比較では、休日1.4%増、平日4.6%減。
②男女比	休日：男性：1,196人、女性：1,105人、比率108.2%（女性を100とした場合） 平日：男性：1,175人、女性：1,138人、比率103.3%（女性を100とした場合）
③時間帯別	休日：ア方向14時台、イ方向15時台がピーク。 平日：ア方向12時台、イ方向18時台がピーク。
④歩行量形態別	休日：昼間は中年層が多く、夕方は若年層が多い。 平日：昼間は中高年女性が多く、夕方以降は若年層・会社員が多い。

歩行量前回対比図（13時間交通量）



歩行量時間変動図（13時間交通量）



調査地点別歩行量

調査地点

No. 11 ビュータワー八王子前

調査時間

9:00~22:00 (13時間)

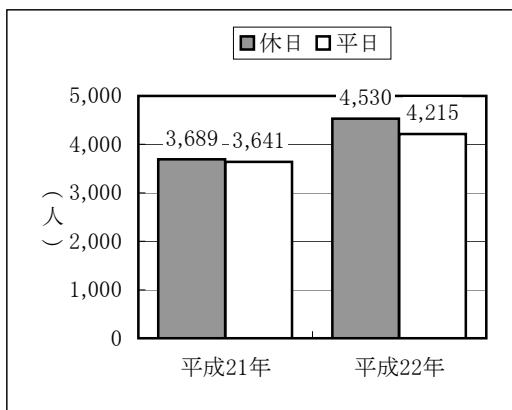
方
向
案
内
図



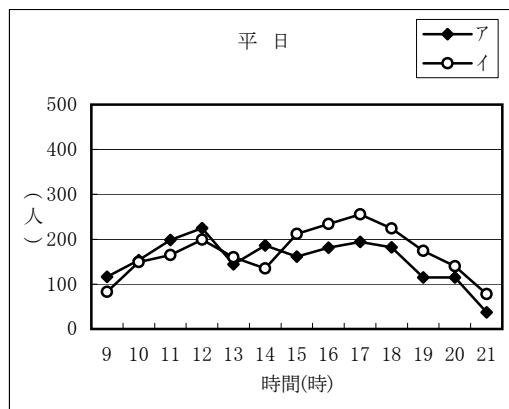
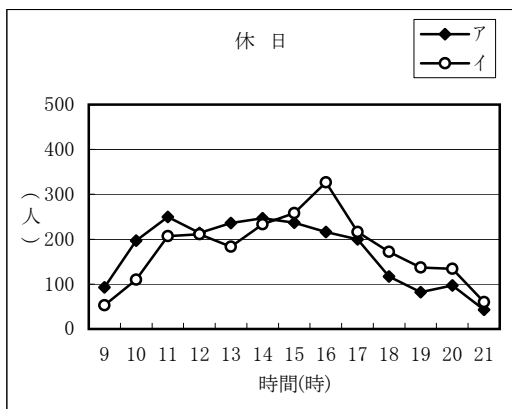
調査年月日：平成22年12月 5日（日）・平成22年12月 7日（火）

①総歩行量	休日の方が平日より多い。（休日：4,530人、平日：4,215人） 前回（平成21年）比較では、休日22.8%増、平日15.8%増。
②男女比	休日：男性：2,094人、女性：2,436人、比率86.0%（女性を100とした場合） 平日：男性：1,750人、女性：2,465人、比率71.0%（女性を100とした場合）
③時間帯別	休日：ア方向11時台、イ方向16時台がピーク。 平日：ア方向12時台、イ方向17時台がピーク。
④歩行量形態別	休日：昼間は女性・家族連れやスーパー利用者が多い。 平日：全体的に女性が多く、昼間は中高年層やスーパー利用者が多い。

歩行量前回対比図（13時間交通量）



歩行量時間変動図（13時間交通量）



調査地点別歩行量

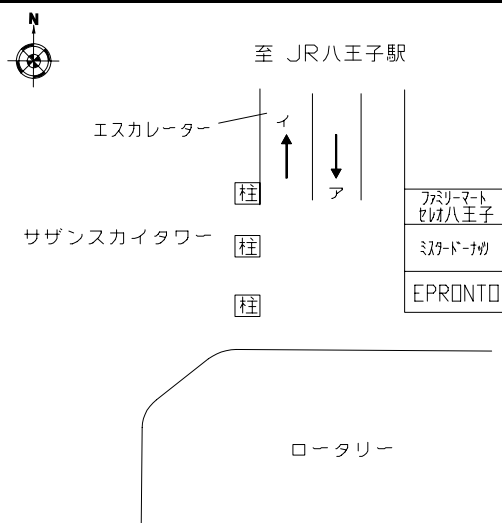
調査地点

No. 12 とちの木デッキ下

調査時間

9:00~22:00 (13時間)

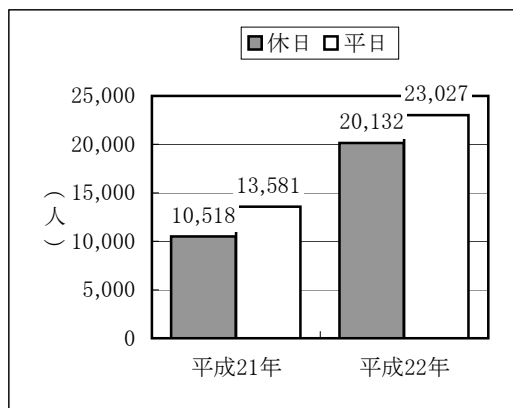
方向案内図



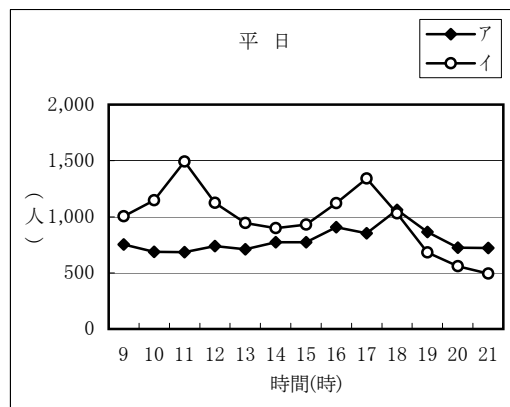
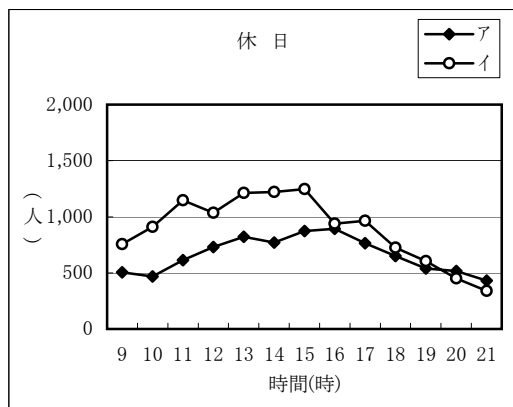
調査年月日：平成22年12月 5日（日）・平成22年12月 7日（火）

①総歩行量	平日の方が休日より多い。（休日：20,132人、平日：23,027人） 前回（平成21年）比較では、休日91.4%増、平日69.6%増。
②男女比	休日：男性：10,142人、女性：9,990人、比率101.5%（女性を100とした場合） 平日：男性：11,094人、女性：11,933人、比率93.0%（女性を100とした場合）
③時間帯別	休日：ア方向16時台、イ方向15時台がピーク。 平日：ア方向18時台、イ方向11時台がピーク。
④歩行量形態別	休日：全体的には高年層・若年層が多く、昼間は家族連れも多い。 平日：朝夕は会社員・学生が多く、昼間は中高年層が多い。

歩行量前回対比図（13時間交通量）



歩行量時間変動図（13時間交通量）



調査地点別歩行量

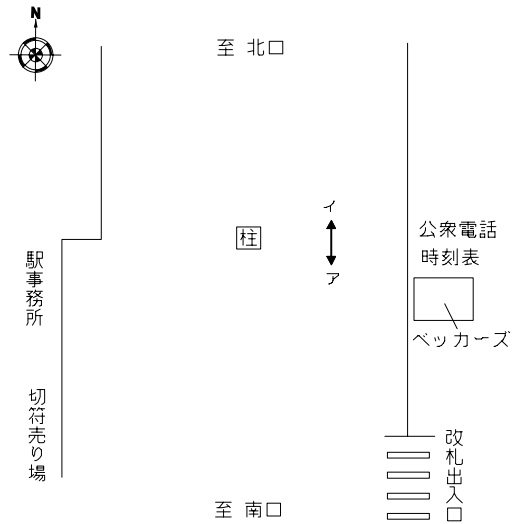
調査地点

No. 13-1 八王子駅北口通路①

調査時間

9:00~22:00 (13時間)

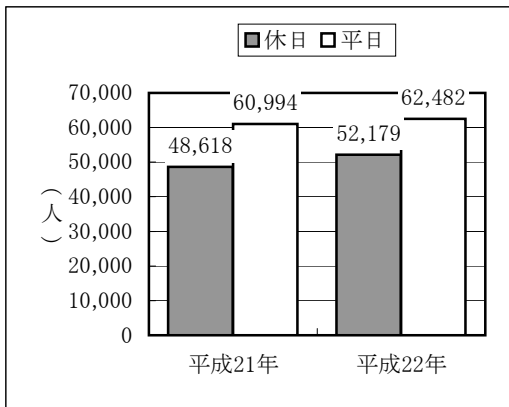
方向案内図



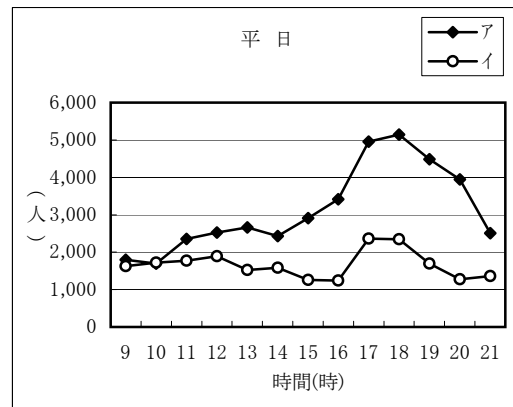
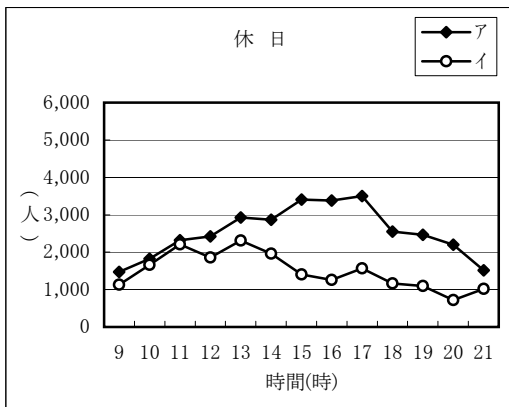
調査年月日：平成22年12月 5日（日）・平成22年12月 7日（火）

①総歩行量	平日の方が休日より多い。（休日：52,179人、平日：62,482人） 前回（平成21年）比較では、休日7.3%増、平日2.4%増
②男女比	休日：男性：25,570人、女性：26,609人、比率96.1%（女性を100とした場合） 平日：男性：31,221人、女性：31,261人、比率99.9%（女性を100とした場合）
③時間帯別	休日：ア方向17時台、イ方向13時台がピーク。 平日：ア方向18時台、イ方向17時台がピーク。
④歩行量形態別	休日：全体的に若年層が多く、夕方は中年層も多い。 平日：昼間は中高年層が多く、夕方以降は会社員・学生が多い。

歩行量前対比図（13時間交通量）



歩行量時間変動図（13時間交通量）



調査地点別歩行量

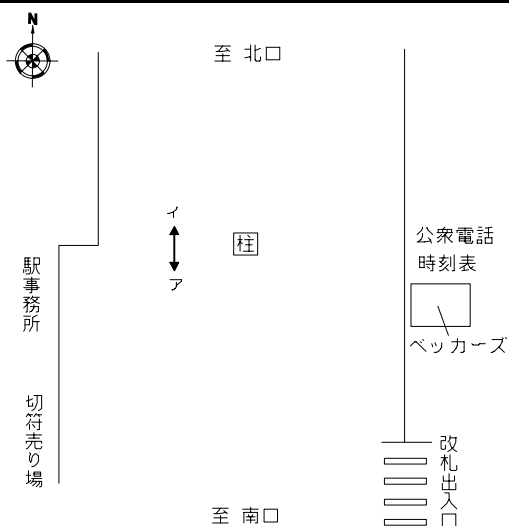
調査地点

No. 13-2 八王子駅北口通路②

調査時間

9:00~22:00 (13時間)

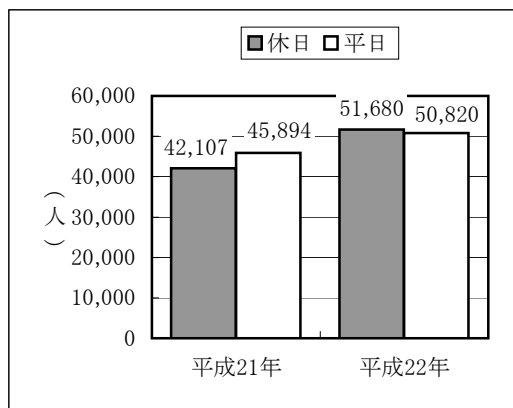
方向案内図



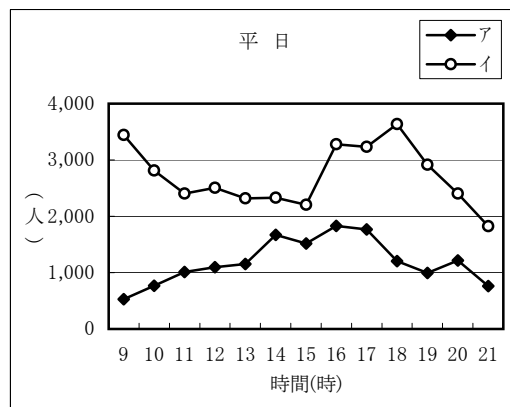
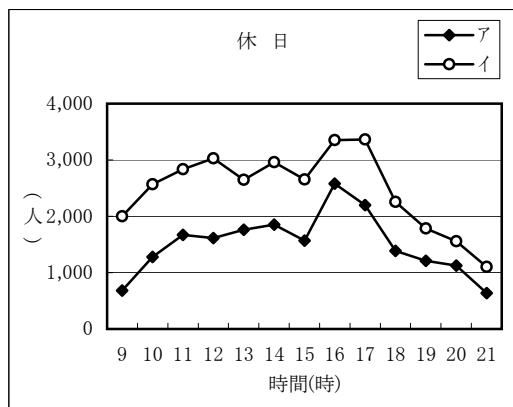
調査年月日：平成22年12月 5日（日）・平成22年12月 7日（火）

①総歩行量	休日の方が平日より多い。（休日：51,680人、平日：50,820人） 前回（平成21年）比較では、休日22.7%増、平日10.7%増
②男女比	休日：男性：25,281人、女性：26,399人、比率95.8%（女性を100とした場合） 平日：男性：25,642人、女性：25,178人、比率101.8%（女性を100とした場合）
③時間帯別	休日：ア方向16時台、イ方向17時台がピーク。 平日：ア方向16時台、イ方向18時台がピーク。
④歩行量形態別	休日：朝は会社員が多く、昼以降は若年・中年層が多い。 平日：朝夕は会社員が多く、昼間は中年層が多い。

歩行量前回対比図（13時間交通量）



歩行量時間変動図（13時間交通量）



調査地点別歩行量

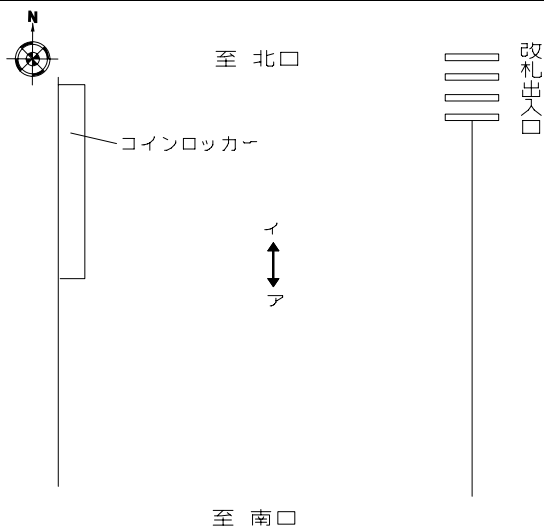
調査地点

No. 14 八王子駅南口通路

調査時間

9:00~22:00 (13時間)

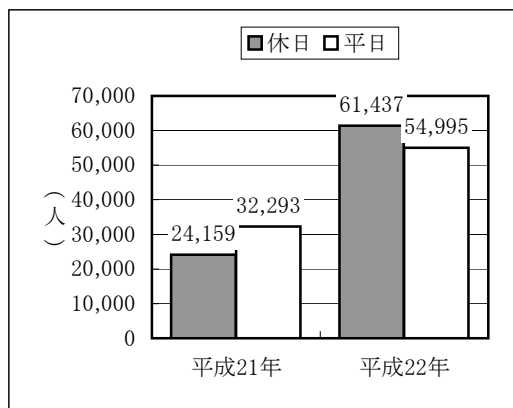
方向案内図



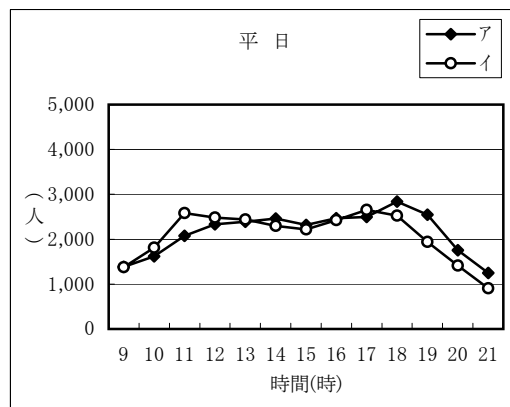
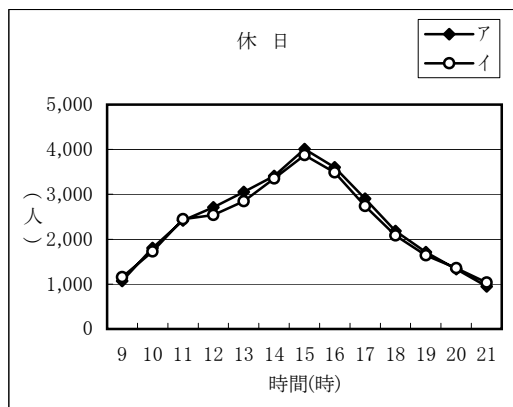
調査年月日：平成22年12月 5日（日）・平成22年12月 7日（火）

①総歩行量	休日の方が平日より多い。（休日：61,437人、平日：54,995人） 前回（平成21年）比較では、休日154.3%増、平日70.3%増
②男女比	休日：男性：31,657人、女性：29,780人、比率106.3%（女性を100とした場合） 平日：男性：26,775人、女性：28,220人、比率94.9%（女性を100とした場合）
③時間帯別	休日：ア方向15時台、イ方向15時台がピーク。 平日：ア方向18時台、イ方向17時台がピーク。
④歩行量形態別	休日：全体的に若年層が多く、昼間は家族連れも多い。 平日：朝夕は会社員・OLが多く、昼間は学生が多い。

歩行量前回対比図（13時間交通量）



歩行量時間変動図（13時間交通量）



調査地点別歩行量

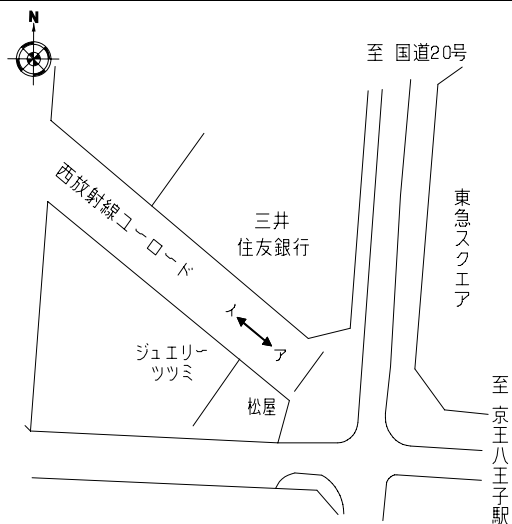
調査地点

No. 15 三井住友銀行前

調査時間

9:00~22:00 (13時間)

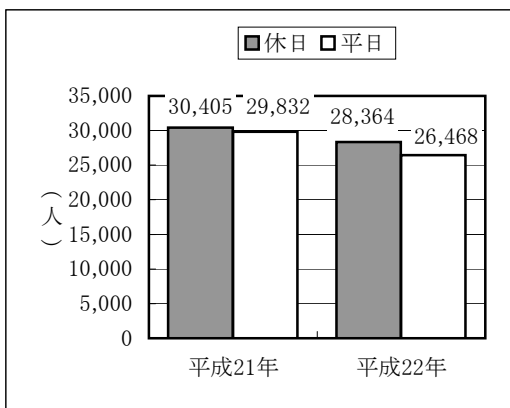
方
向
案
内
図



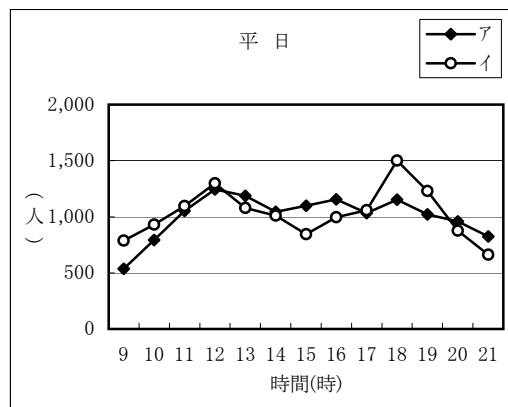
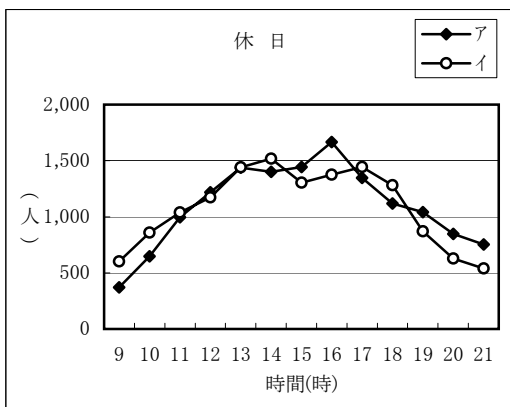
調査年月日：平成22年12月 5日（日）・平成22年12月 7日（火）

①総歩行量	休日の方が平日より多い。（休日：28,364人、平日：26,468人） 前回（平成21年）比較では、休日6.7%減、平日11.3%減
②男女比	休日：男性：15,316人、女性：13,048人、比率117.4%（女性を100とした場合） 平日：男性：13,596人、女性：12,872人、比率105.6%（女性を100とした場合）
③時間帯別	休日：ア方向16時台、イ方向14時台がピーク。 平日：ア方向12時台、イ方向18時台がピーク。
④歩行量形態別	休日：全体的に若年層が多く、昼間は中高年・家族連れも多い。 平日：朝夕は会社員・OLが多く、昼間は中高年・学生が多い。

歩行量前回対比図（13時間交通量）



歩行量時間変動図（13時間交通量）



調査地点別歩行量

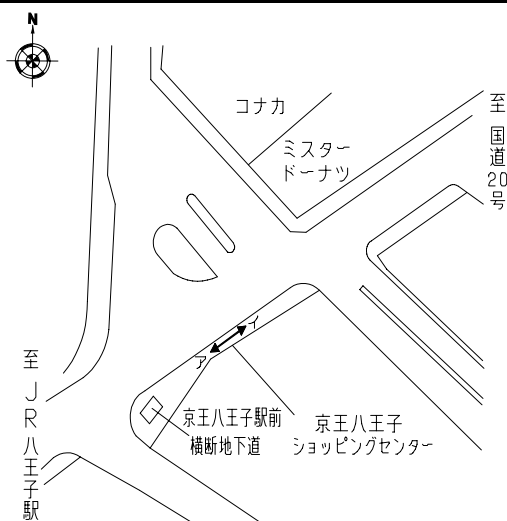
調査地点

No. 16 京王八王子駅中央口前

調査時間

9:00~22:00 (13時間)

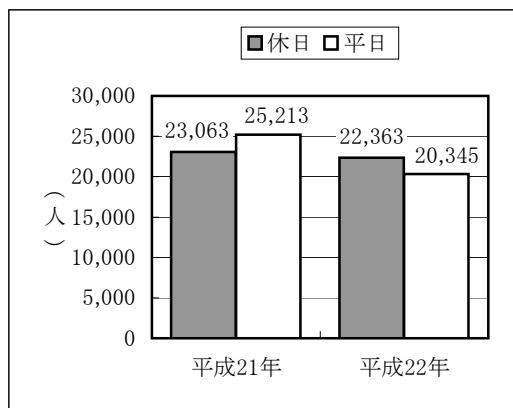
方向案内図



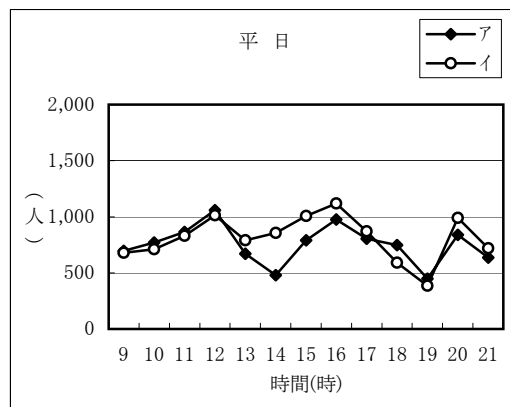
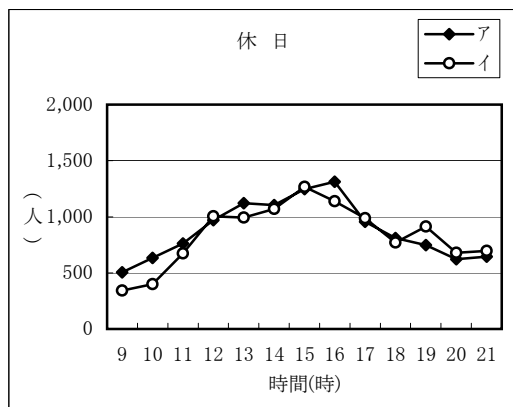
調査年月日：平成22年12月 5日（日）・平成22年12月 7日（火）

①総歩行量	休日の方が平日より多い。（休日：22,363人、平日：20,345人） 前回（平成21年）比較では、休日3.0%減、平日19.3%減
②男女比	休日：男性：11,440人、女性：10,923人、比率104.7%（女性を100とした場合） 平日：男性：10,824人、女性：9,521人、比率113.7%（女性を100とした場合）
③時間帯別	休日：ア方向16時台、イ方向15時台がピーク。 平日：ア方向12時台、イ方向16時台がピーク。
④歩行量形態別	休日：全体的に若年層が多く、昼間は家族連れも多い。 平日：朝夕は会社員・OLが多く、昼間は中高年・学生が多い。

歩行量前回対比図（13時間交通量）



歩行量時間変動図（13時間交通量）



調査地点別歩行量

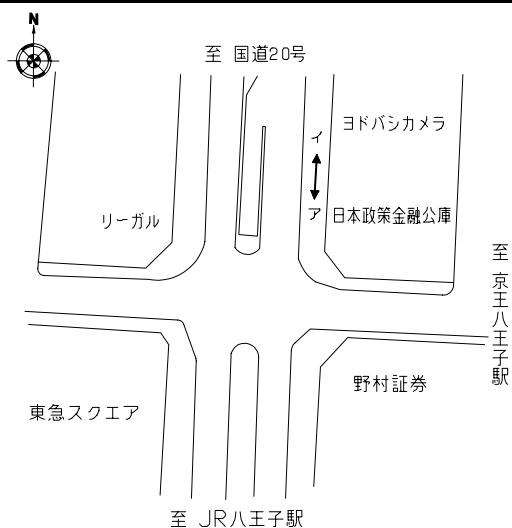
調査地点

No. 17 日本政策金融公庫前

調査時間

9:00~22:00 (13時間)

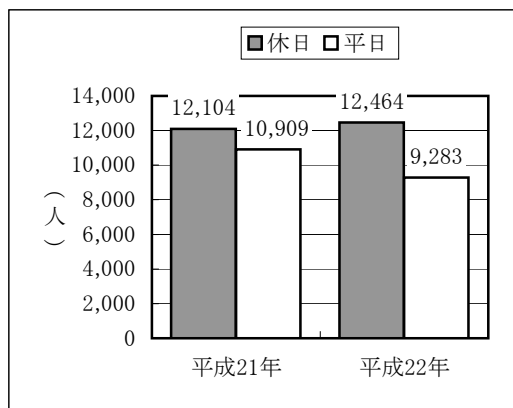
方向案内図



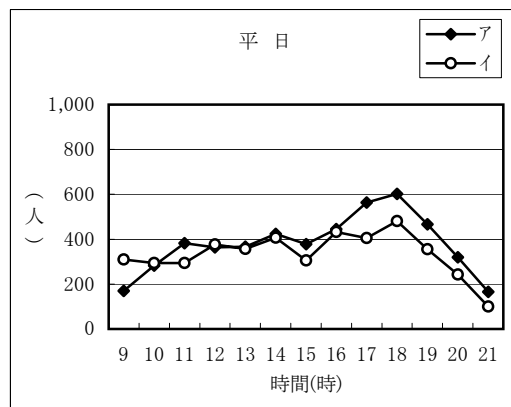
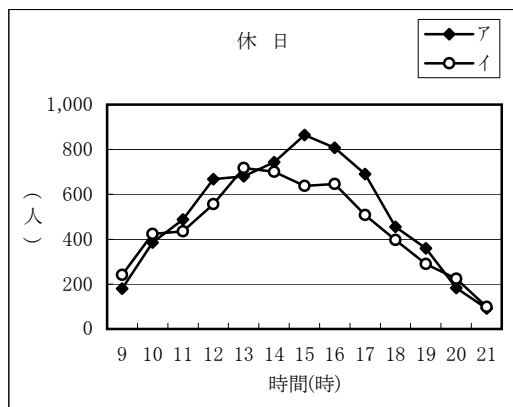
調査年月日：平成22年12月 5日（日）・平成22年12月 7日（火）

①総歩行量	休日の方が平日より多い。（休日：12,464人、平日：9,283人） 前回（平成21年）比較では、休日3.0%増、平日14.9%減。
②男女比	休日：男性：7,976人、女性：4,488人、比率177.7%（女性を100とした場合） 平日：男性：5,824人、女性：3,459人、比率168.4%（女性を100とした場合）
③時間帯別	休日：ア方向15時台、イ方向13時台がピーク。 平日：ア方向18時台、イ方向18時台がピーク。
④歩行量形態別	休日：全体的に男性が多く、昼間は家族連れも多い。 平日：全体的に男性が多く、朝夕は若年層・会社員・OL・学生も多い。

歩行量前回対比図（13時間交通量）



歩行量時間変動図（13時間交通量）



調査地点別歩行量

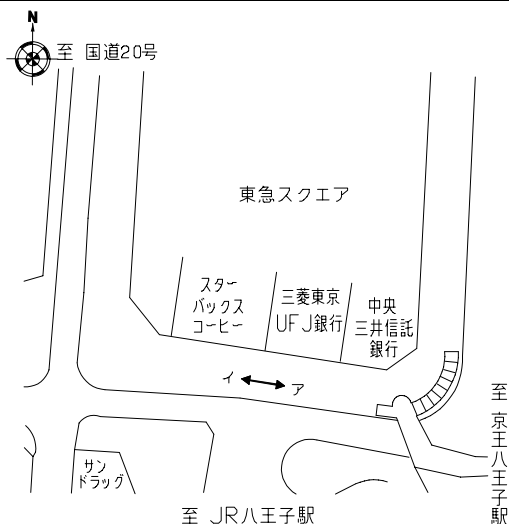
調査地点

No. 18 八王子スクエアビル南

調査時間

9:00~22:00 (13時間)

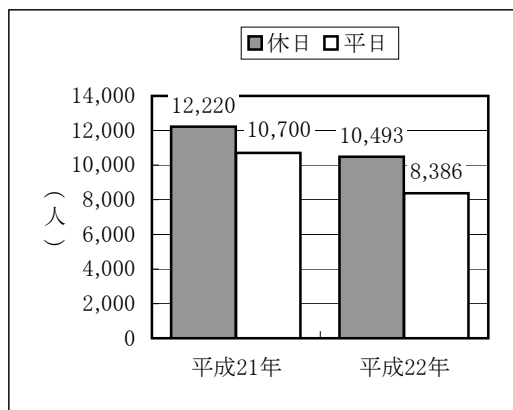
方向案内図



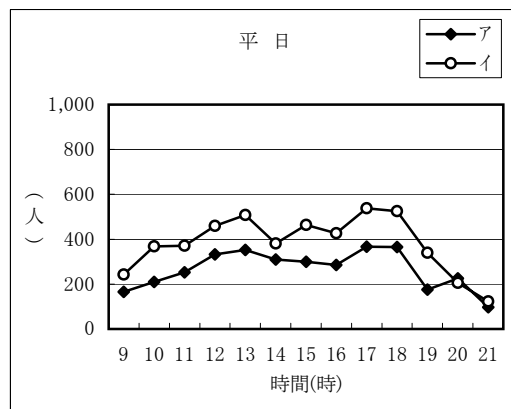
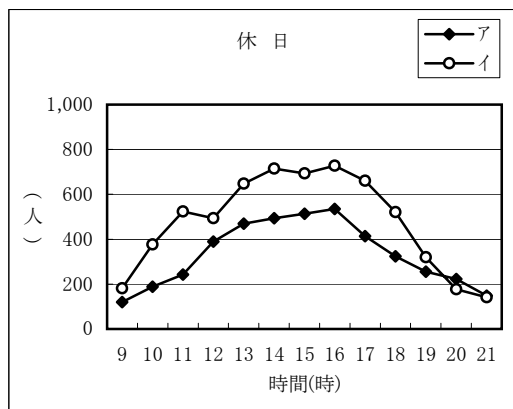
調査年月日：平成22年12月 5日（日）・平成22年12月 7日（火）

①総歩行量	休日の方が平日より多い。（休日：10,493人、平日：8,386人） 前回（平成21年）比較では、休日14.1%減、平日21.6%減。
②男女比	休日：男性：5,381人、女性：5,112人、比率105.3%（女性を100とした場合） 平日：男性：4,132人、女性：4,254人、比率97.1%（女性を100とした場合）
③時間帯別	休日：ア方向16時台、イ方向16時台がピーク。 平日：ア方向17時台、イ方向17時台がピーク。
④歩行量形態別	休日：昼間は中高年層・家族連れが多く、それ以降は若年層が多い。 平日：朝昼は中高年層が多く、夕方以降は若年層・学生が多い。

歩行量前回対比図（13時間交通量）



歩行量時間変動図（13時間交通量）



調査地点別歩行量

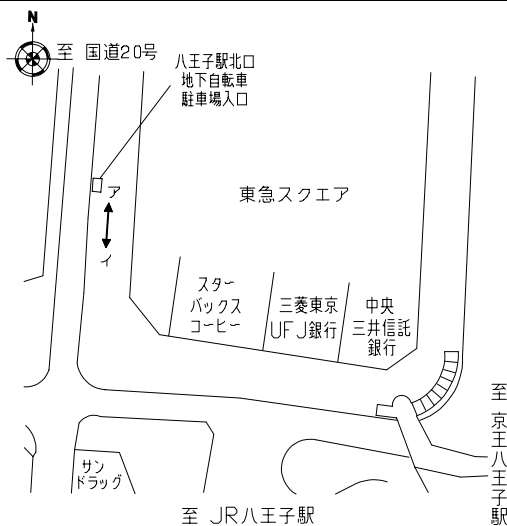
調査地点

No. 19 八王子スクエアビル西①

調査時間

9:00~22:00 (13時間)

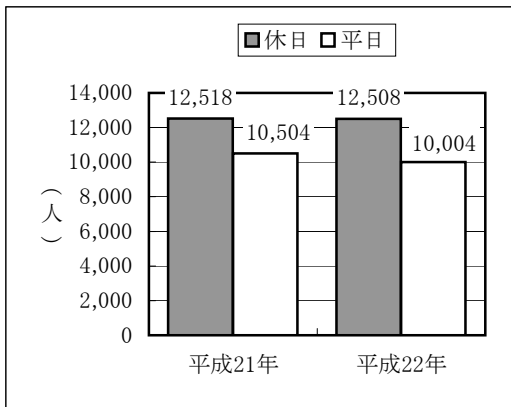
方向案内図



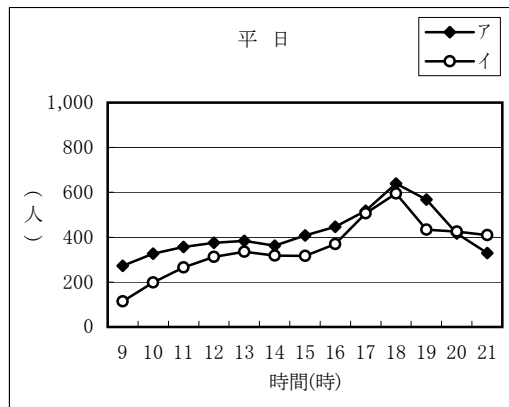
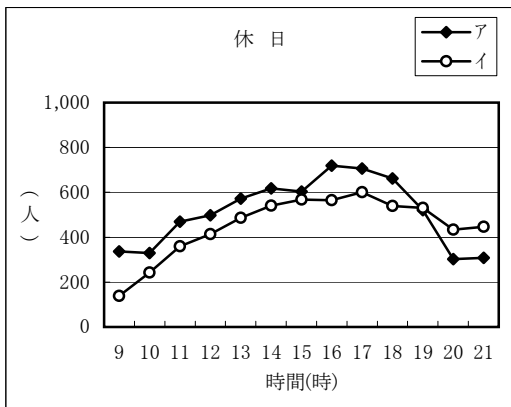
調査年月日：平成22年12月 5日（日）・平成22年12月 7日（火）

①総歩行量	休日の方が平日より多い。（休日：12,508人、平日：10,004人） 前回（平成21年）比較では、休日0.1%減、平日4.8%減。
②男女比	休日：男性：7,968人、女性：4,540人、比率175.5%（女性を100とした場合） 平日：男性：6,394人、女性：3,610人、比率177.1%（女性を100とした場合）
③時間帯別	休日：ア方向16時台、イ方向17時台がピーク。 平日：ア方向18時台、イ方向18時台がピーク。
④歩行量形態別	休日：全体的に男性が多く、夕方以降は若年層も多い。 平日：全体的に男性が多く、夕方以降は会社員・OL・学生も多い。

歩行量前対比図（13時間交通量）



歩行量時間変動図（13時間交通量）



調査地点別歩行量

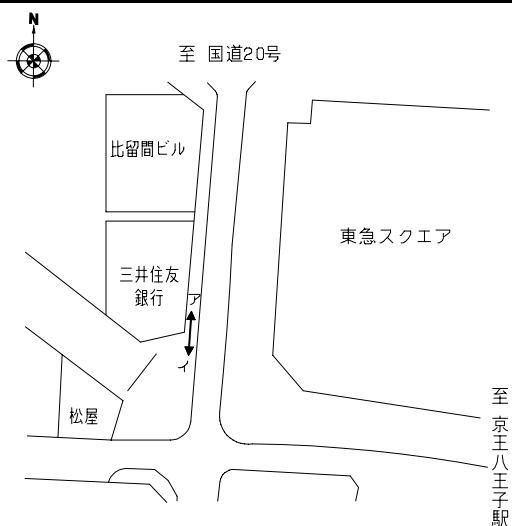
調査地点

No. 20 八王子スクエアビル西②

調査時間

9:00~22:00 (13時間)

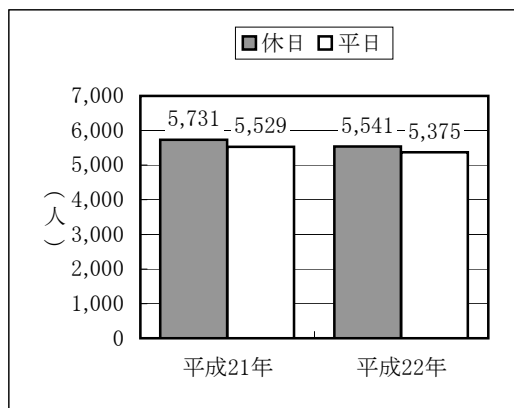
方
向
案
内
図



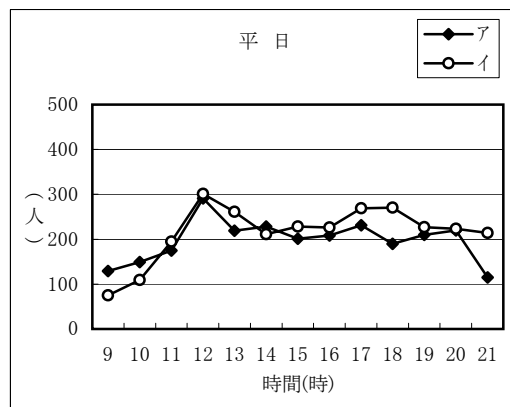
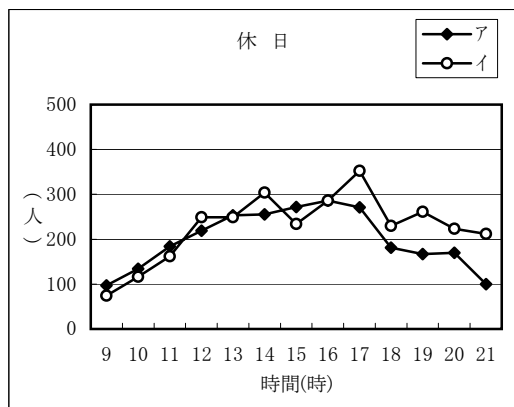
調査年月日：平成22年12月 5日（日）・平成22年12月 7日（火）

①総歩行量	休日の方が平日より多い。（休日：5,541人、平日：5,375人） 前回（平成21年）比較では、休日3.3%減、平日2.8%減。
②男女比	休日：男性：4,101人、女性：1,440人、比率284.8%（女性を100とした場合） 平日：男性：3,780人、女性：1,595人、比率237.0%（女性を100とした場合）
③時間帯別	休日：ア方向16時台、イ方向17時台がピーク。 平日：ア方向12時台、イ方向12時台がピーク。
④歩行量形態別	休日：全体的に男性が多く、昼以降は若年層が多い。 平日：全体的に男性が多く、昼以降は若年層・学生も多い。

歩行量前回対比図（13時間交通量）



歩行量時間変動図（13時間交通量）



調査地点別歩行量

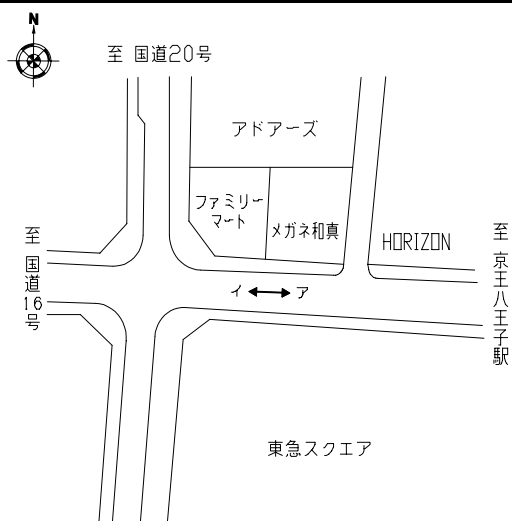
調査地点

No. 21 八王子スクエアビル北

調査時間

9:00~22:00 (13時間)

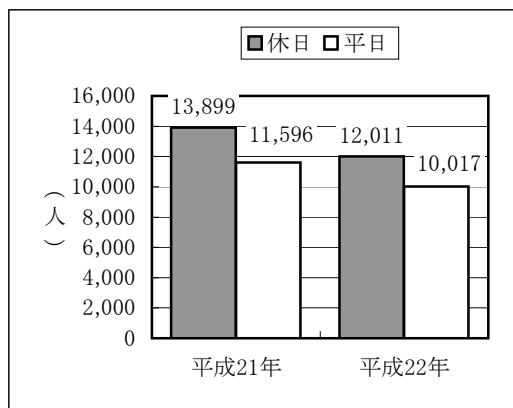
方向案内図



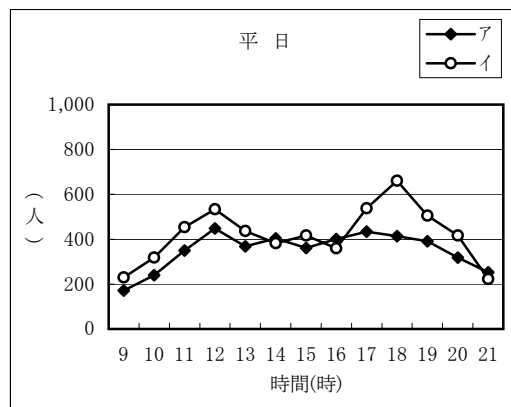
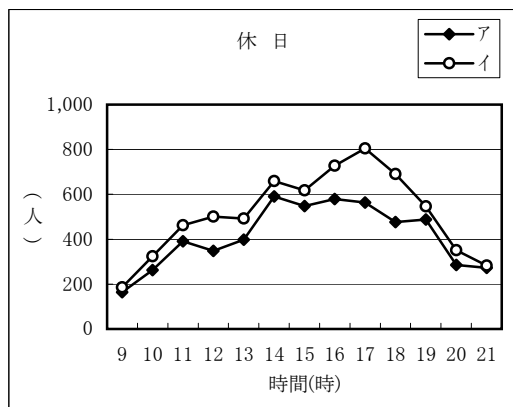
調査年月日：平成22年12月 5日（日）・平成22年12月 7日（火）

①総歩行量	休日の方が平日より多い。（休日：12,011人、平日：10,017人） 前回（平成21年）比較では、休日13.6%減、平日13.6%減。
②男女比	休日：男性：7,730人、女性：4,281人、比率180.6%（女性を100とした場合） 平日：男性：6,119人、女性：3,898人、比率157.0%（女性を100とした場合）
③時間帯別	休日：ア方向14時台、イ方向17時台がピーク。 平日：ア方向12時台、イ方向18時台がピーク。
④歩行量形態別	休日：全体的に男性が多く、昼間は家族連れも増える。 平日：朝夕は会社員・OLが多く、昼間は中高年・学生が多い。

歩行量前回対比図（13時間交通量）



歩行量時間変動図（13時間交通量）



調査地点別歩行量

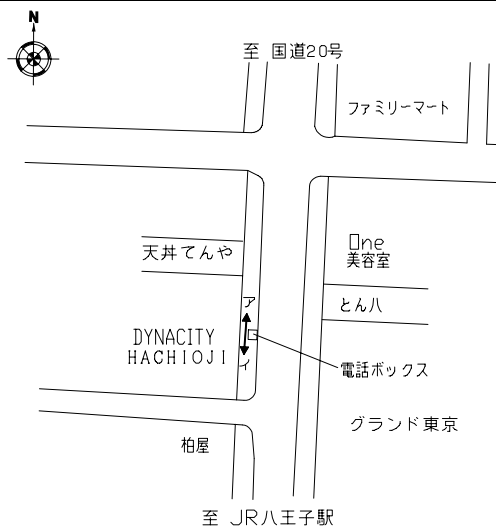
調査地点

No. 22 DYNACITY HACHIOJI 前①

調査時間

9:00~22:00 (13時間)

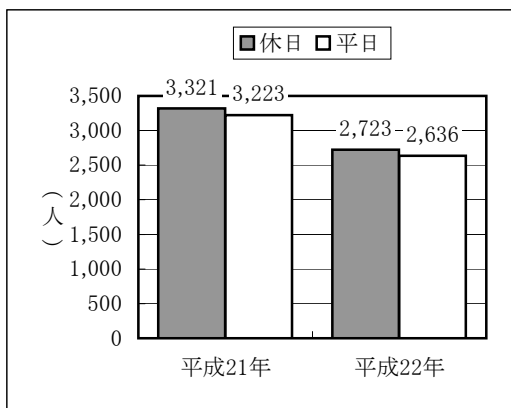
方向案内図



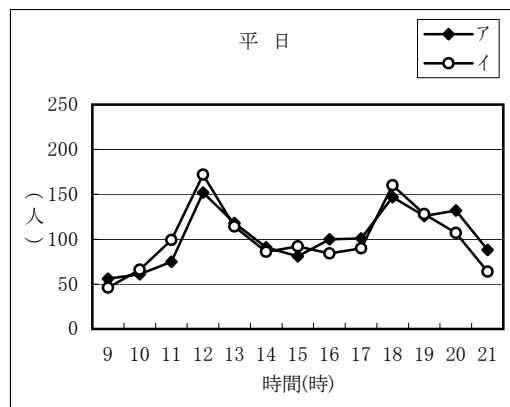
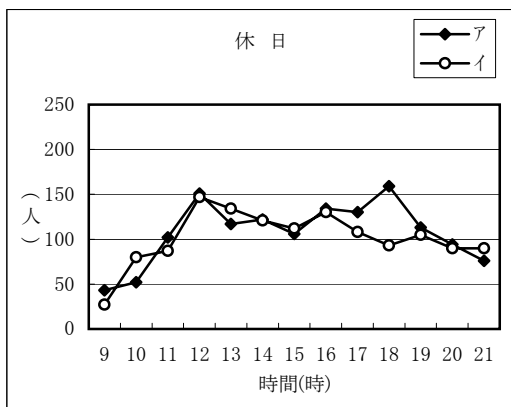
調査年月日：平成22年12月 5日（日）・平成22年12月 7日（火）

①総歩行量	休日の方が平日より多い。（休日：2,723人、平日：2,636人） 前回（平成21年）比較では、休日18.0%減、平日18.2%減。
②男女比	休日：男性：1,642人、女性：1,081人、比率151.9%（女性を100とした場合） 平日：男性：1,470人、女性：1,166人、比率126.1%（女性を100とした場合）
③時間帯別	休日：ア方向18時台、イ方向12時台がピーク。 平日：ア方向12時台、イ方向12時台がピーク。
④歩行量形態別	休日：全体的に若年層が多く、昼頃は家族連れ、中高年層も多い。 平日：朝夕は会社員・OLが多く、昼間は中高年層が多い。

歩行量前回対比図（13時間交通量）



歩行量時間変動図（13時間交通量）



調査地点別歩行量

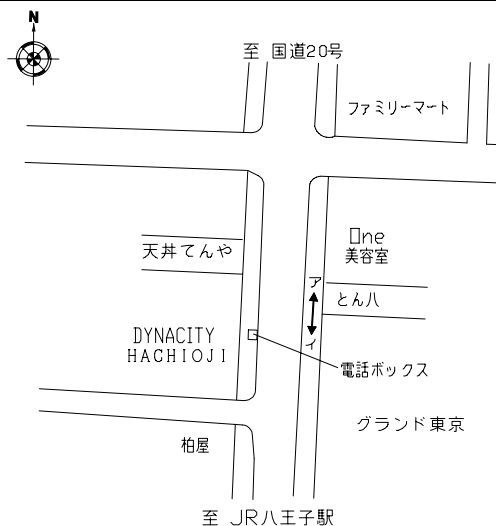
調査地点

No. 23 DYNACITY HACHIOJI 前②

調査時間

9:00~22:00 (13時間)

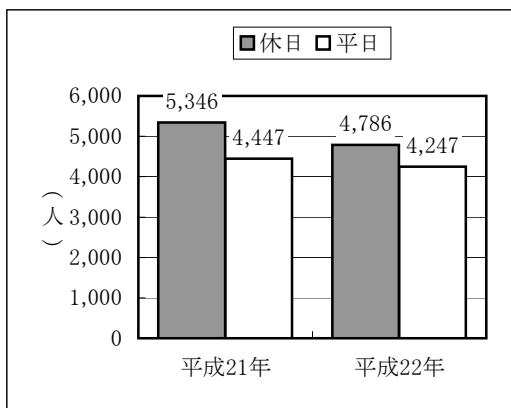
方
向
案
内
図



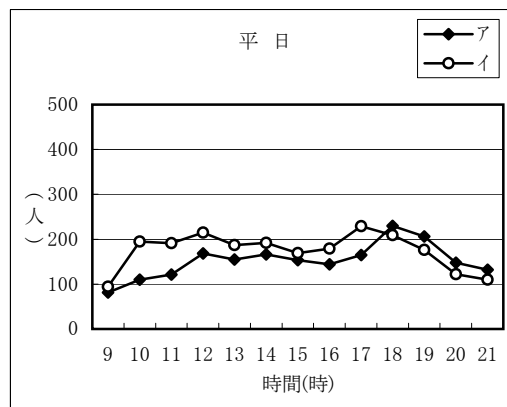
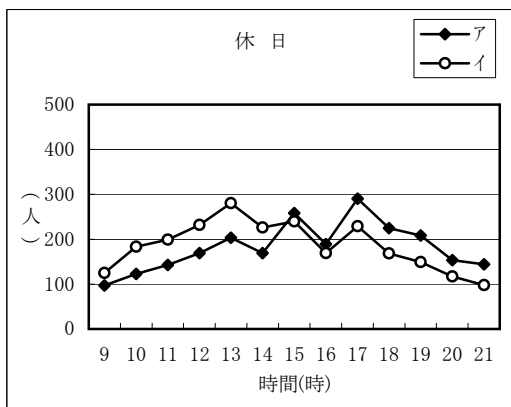
調査年月日：平成22年12月 5日（日）・平成22年12月 7日（火）

①総歩行量	休日の方が平日より多い。（休日：4,786人、平日：4,247人） 前回（平成21年）比較では、休日10.5%減、平日4.5%減。
②男女比	休日：男性：3,043人、女性：1,743人、比率174.6%（女性を100とした場合） 平日：男性：2,555人、女性：1,692人、比率151.0%（女性を100とした場合）
③時間帯別	休日：ア方向17時台、イ方向13時台がピーク。 平日：ア方向18時台、イ方向17時台がピーク。
④歩行量形態別	休日：全体的に若年層が多く、昼間はパチンコ客も多い。 平日：朝夕は会社員・OLが多く、昼間は中高年層・パチンコ客が多い。

歩行量前回対比図（13時間交通量）



歩行量時間変動図（13時間交通量）



調査地点別歩行量

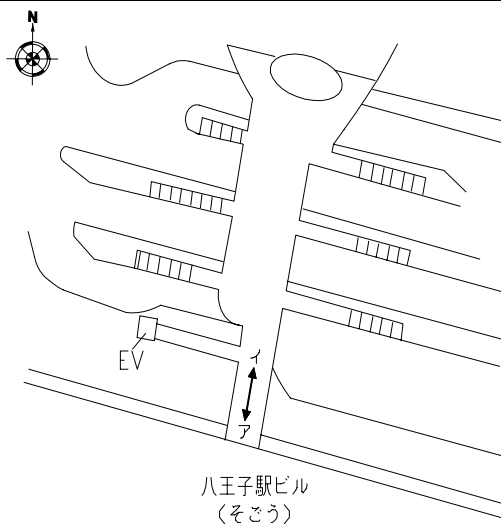
調査地点

No. 24 マルベリーブリッジ

調査時間

9:00~22:00 (13時間)

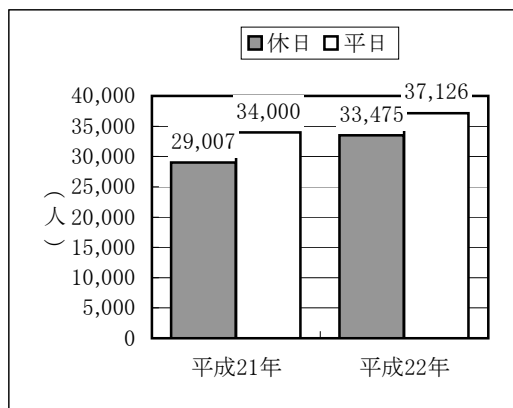
方向案内図



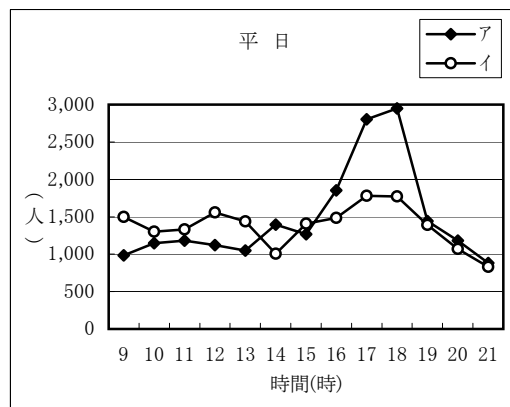
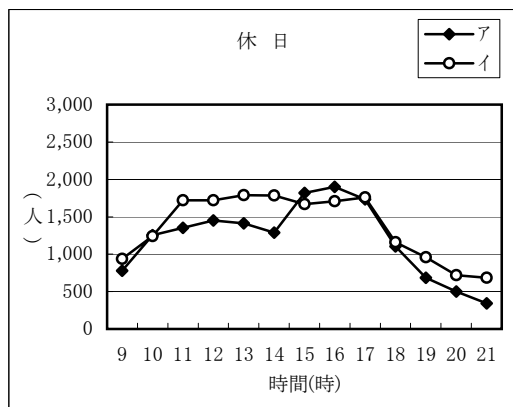
調査年月日：平成22年12月 5日（日）・平成22年12月 7日（火）

①総歩行量	平日の方が休日より多い。(休日：33,475人、平日：37,126人) 前回(平成21年)比較では、休日15.4%増、平日9.2%増。
②男女比	休日：男性：17,365人、女性：16,110人、比率107.8% (女性を100とした場合) 平日：男性：18,619人、女性：18,507人、比率100.6% (女性を100とした場合)
③時間帯別	休日：ア方向16時台、イ方向13時台がピーク。 平日：ア方向18時台、イ方向17時台がピーク。
④歩行量形態別	休日：一日を通して年代の片寄りはないが、夜は若年層が多い。 平日：昼間は若年層・学生が多く、夕方以降は会社員・OLが多い。

歩行量前回対比図 (13時間交通量)



歩行量時間変動図 (13時間交通量)



調査地点別歩行量

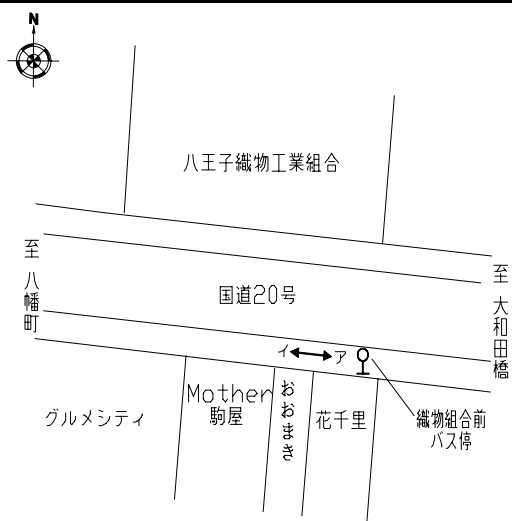
調査地点

No. 25 織物会館前

調査時間

9:00~22:00 (13時間)

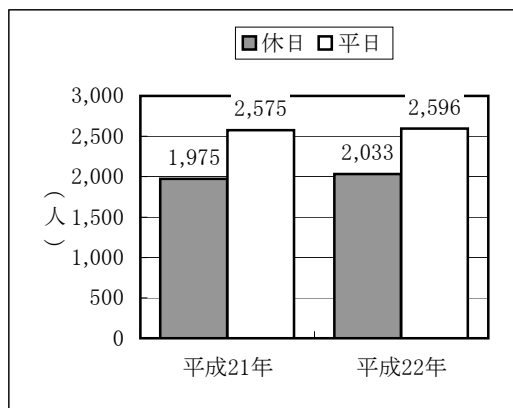
方向
案
内
図



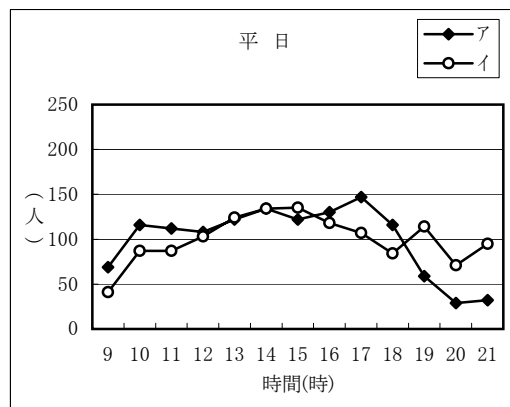
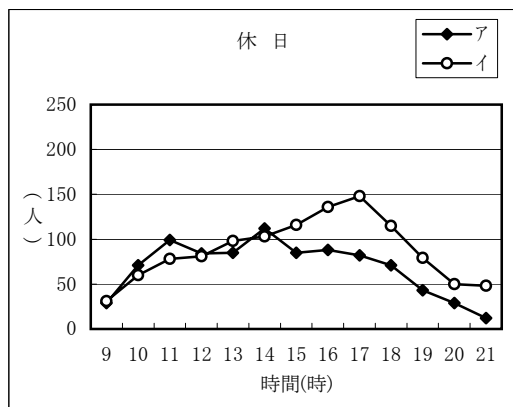
調査年月日：平成22年12月 5日（日）・平成22年12月 7日（火）

①総歩行量	平日の方が休日より多い。（休日：2,033人、平日：2,596人） 前回（平成21年）比較では、休日2.9%増、平日0.8%増。
②男女比	休日：男性：950人、女性：1,083人、比率87.7%（女性を100とした場合） 平日：男性：990人、女性：1,606人、比率61.6%（女性を100とした場合）
③時間帯別	休日：ア方向14時台、イ方向17時台がピーク。 平日：ア方向17時台、イ方向15時台がピーク。
④歩行量形態別	休日：朝昼は中高年層が多く、夕方以降は若年層が多い。 平日：朝昼は中高年層が多く、夕方以降は会社員・OLが多い。

歩行量前回対比図（13時間交通量）



歩行量時間変動図（13時間交通量）



調査地点別歩行量

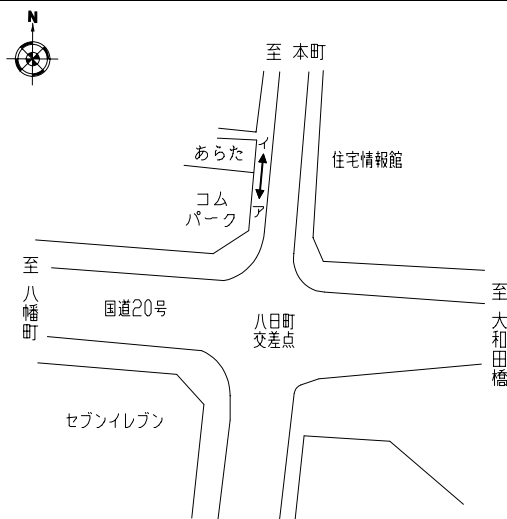
調査地点

No. 26 みずき通り

調査時間

9:00~22:00 (13時間)

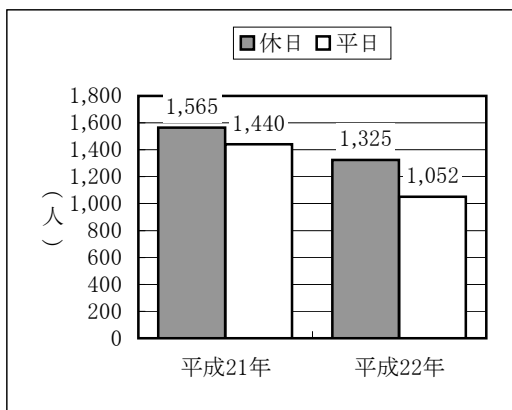
方向案内図



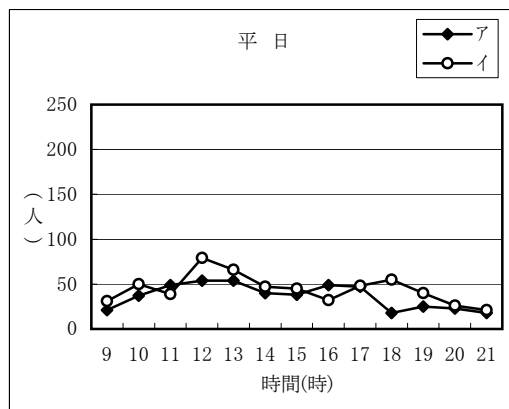
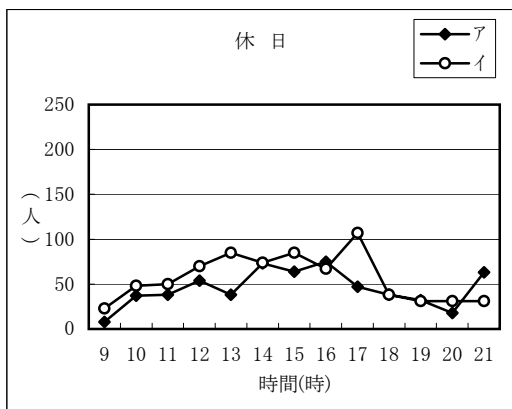
調査年月日：平成22年12月 5日（日）・平成22年12月 7日（火）

①総歩行量	休日の方が平日より多い。（休日：1,325人、平日：1,052人） 前回（平成21年）比較では、休日15.3%減、平日26.9%減。
②男女比	休日：男性：549人、女性：776人、比率70.7%（女性を100とした場合） 平日：男性：491人、女性：561人、比率87.5%（女性を100とした場合）
③時間帯別	休日：ア方向16時台、イ方向17時台がピーク。 平日：ア方向12時台、13時台、イ方向12時台がピーク。
④歩行量形態別	休日：朝昼は中高年層・家族連れが多く、夕方以降は若年層・学生が多い。 平日：朝昼は中高年層が多く、夕方以降は会社員・OLが多い。

歩行量前回対比図（13時間交通量）



歩行量時間変動図（13時間交通量）



調査地点別歩行量

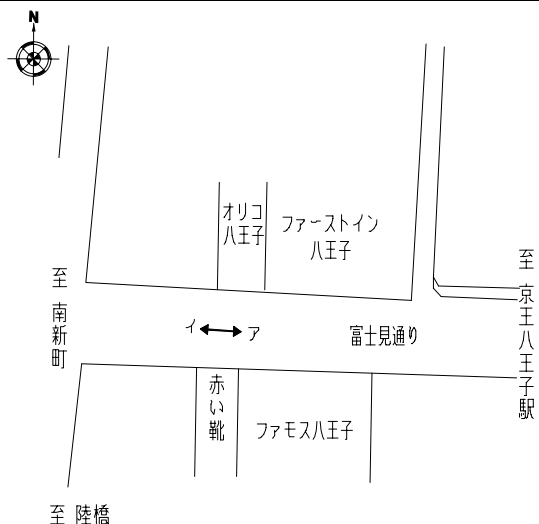
調査地点

No. 27 ファモス八王子ビル前

調査時間

9:00~22:00 (13時間)

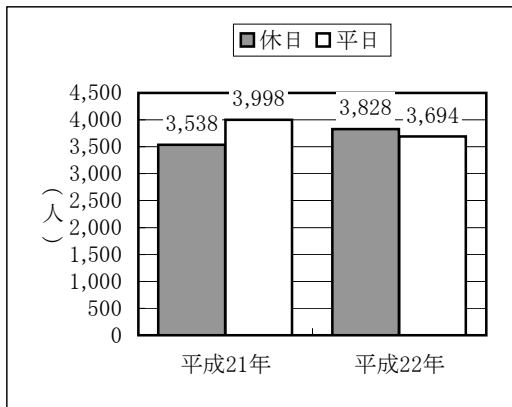
方向案内図



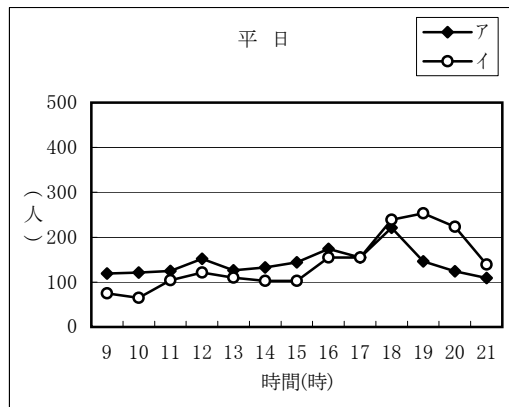
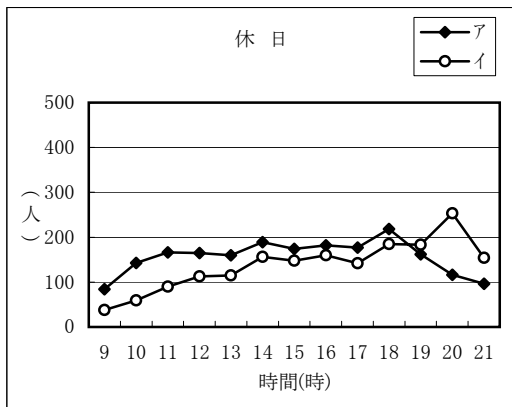
調査年月日：平成22年12月 5日（日）・平成22年12月 7日（火）

①総歩行量	休日の方が平日より多い。（休日：3,828人、平日：3,694人） 前回（平成21年）比較では、休日8.2%増、平日7.6%減。
②男女比	休日：男性：2,507人、女性：1,321人、比率189.8%（女性を100とした場合） 平日：男性：2,331人、女性：1,363人、比率171.0%（女性を100とした場合）
③時間帯別	休日：ア方向18時台、イ方向20時台がピーク。 平日：ア方向18時台、イ方向19時台がピーク。
④歩行量形態別	休日：一日を通して年代の片寄りはないが、昼は家族連れが多い。 平日：全体的に会社員・OLが多く、夕方に中年層の集団が通る。

歩行量前回対比図（13時間交通量）



歩行量時間変動図（13時間交通量）



調査地点別歩行量

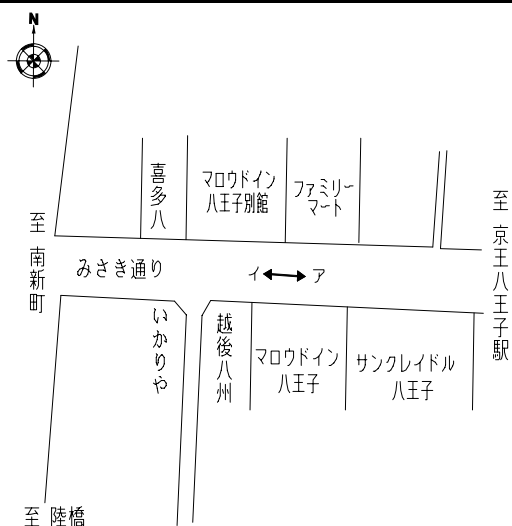
調査地点

No. 28 マロウドイン八王子前

調査時間

9:00~22:00 (13時間)

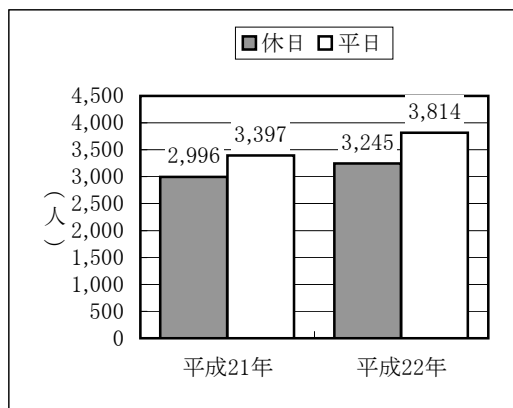
方向案内図



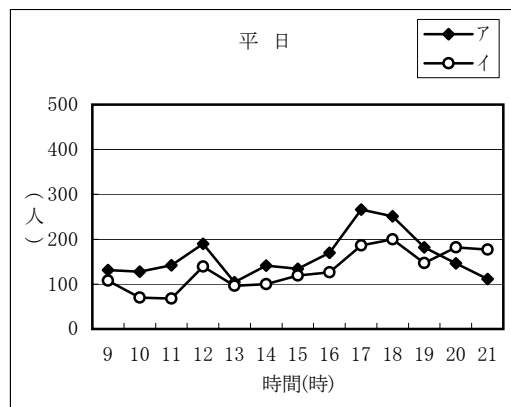
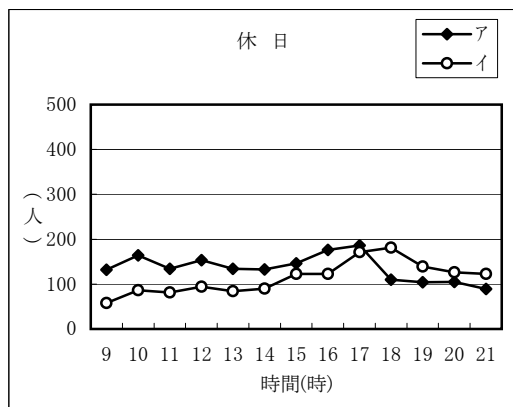
調査年月日：平成22年12月 5日（日）・平成22年12月 7日（火）

①総歩行量	平日の方が休日より多い。(休日：3,245人、平日：3,814人) 前回(平成21年)比較では、休日8.3%増、平日12.3%増。
②男女比	休日：男性：2,042人、女性：1,203人、比率169.7% (女性を100とした場合) 平日：男性：2,628人、女性：1,186人、比率221.6% (女性を100とした場合)
③時間帯別	休日：ア方向17時台、イ方向18時台がピーク。 平日：ア方向17時台、イ方向18時台がピーク。
④歩行量形態別	休日：一日を通して年代の片寄りはないが、昼は家族連れが多い。 平日：朝昼は中高年男性が多く、夕方以降は会社員・OLが多い。

歩行量前回対比図 (13時間交通量)



歩行量時間変動図 (13時間交通量)



調査地点別歩行量

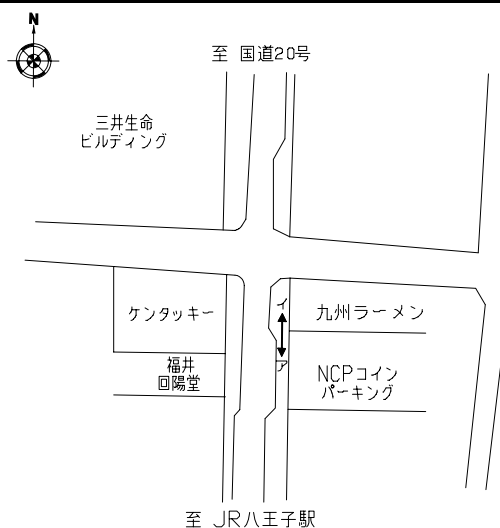
調査地点

No. 29 駐車場前

調査時間

9:00~22:00 (13時間)

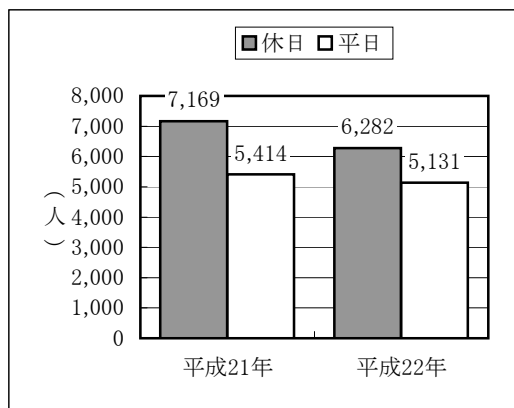
方向案内図



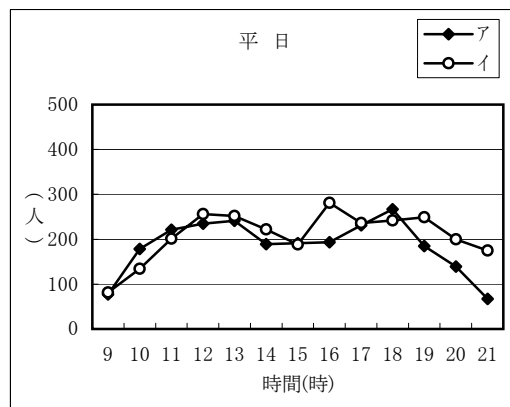
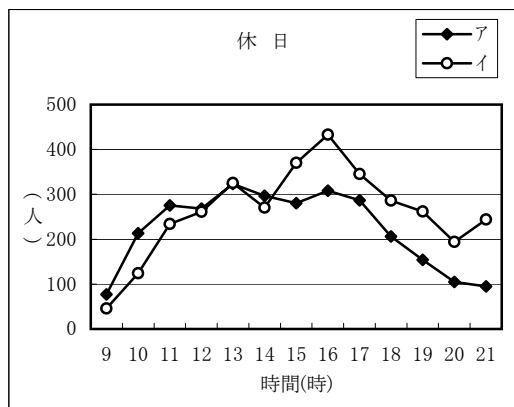
調査年月日：平成22年12月 5日（日）・平成22年12月 7日（火）

①総歩行量	休日の方が平日より多い。（休日：6,282人、平日：5,131人） 前回（平成21年）比較では、休日12.4%減、平日5.2%減。
②男女比	休日：男性：3,320人、女性：2,962人、比率112.1%（女性を100とした場合） 平日：男性：2,603人、女性：2,528人、比率103.0%（女性を100とした場合）
③時間帯別	休日：ア方向13時台、イ方向16時台がピーク。 平日：ア方向18時台、イ方向16時台がピーク。
④歩行量形態別	休日：昼間は中高年層・家族連れが多く、夕方以降若年層が多い。 平日：朝夕は会社員・OLが多く、昼間は中高年層が多い。

歩行量前回対比図（13時間交通量）



歩行量時間変動図（13時間交通量）



調査地点別歩行量

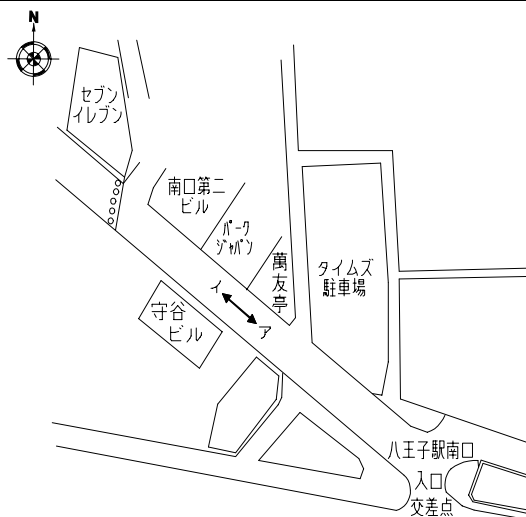
調査地点

No. 30 萬友亭前

調査時間

9:00~22:00 (13時間)

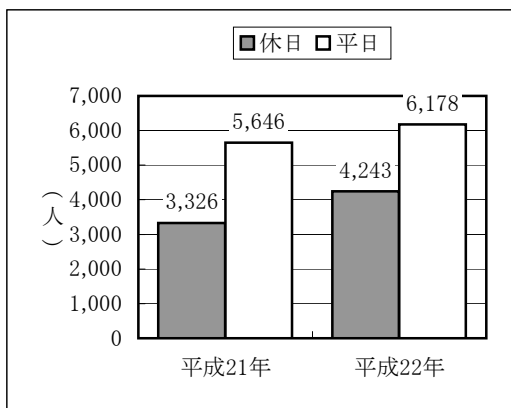
方向案内図



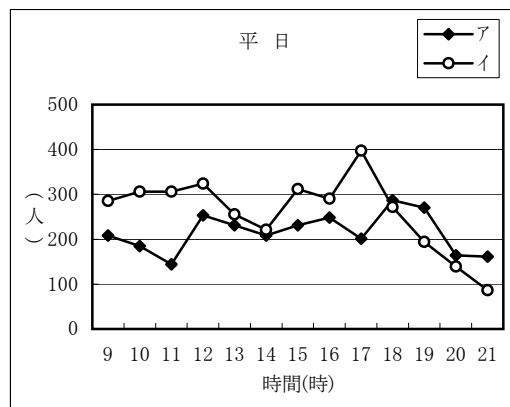
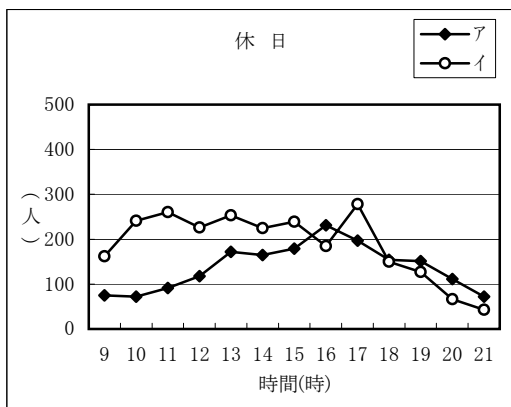
調査年月日：平成22年12月 5日（日）・平成22年12月 7日（火）

①総歩行量	平日の方が休日より多い。（休日：4,243人、平日：6,178人） 前回（平成21年）比較では、休日27.6%増、平日9.4%増。
②男女比	休日：男性：2,255人、女性：1,988人、比率113.4%（女性を100とした場合） 平日：男性：3,182人、女性：2,996人、比率106.2%（女性を100とした場合）
③時間帯別	休日：ア方向16時台、イ方向17時台がピーク。 平日：ア方向18時台、イ方向17時台がピーク。
④歩行量形態別	休日：朝夕は中高年層が多く、昼間は買い物客が多い。 平日：朝夕は会社員・OLが多く、昼間は中高年層が多い。

歩行量前回対比図（13時間交通量）



歩行量時間変動図（13時間交通量）



調査地点別歩行量

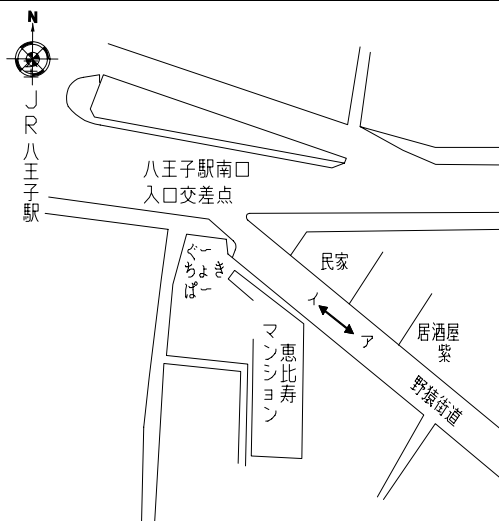
調査地点

No. 31 野猿街道

調査時間

9:00~22:00 (13時間)

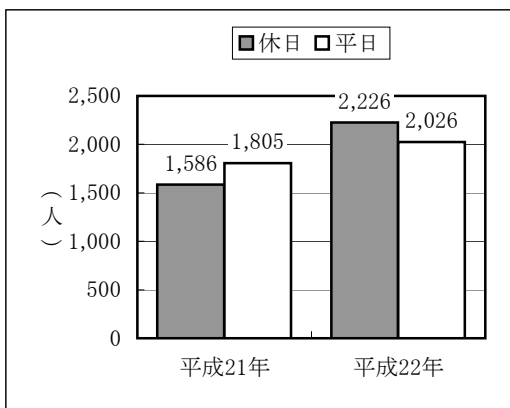
方向案内図



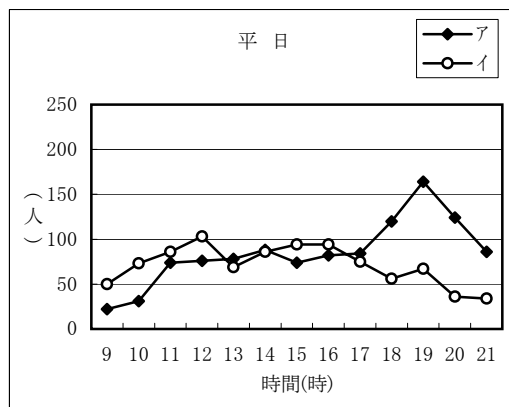
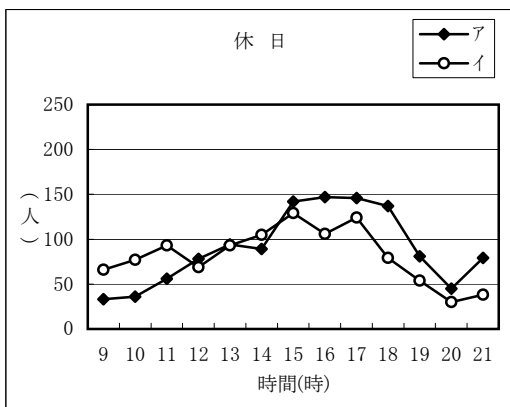
調査年月日：平成22年12月 5日（日）・平成22年12月 7日（火）

①総歩行量	休日の方が平日より多い。（休日：2,226人、平日：2,026人） 前回（平成21年）比較では、休日40.4%増、平日12.2%増。
②男女比	休日：男性：1,193人、女性：1,033人、比率115.5%（女性を100とした場合） 平日：男性：981人、女性：1,045人、比率93.9%（女性を100とした場合）
③時間帯別	休日：ア方向16時台、イ方向15時台がピーク。 平日：ア方向19時台、イ方向12時台がピーク。
④歩行量形態別	休日：一日を通して年代の片寄りはないが、昼は家族連れが多い。 平日：一日を通して年代の片寄りはないが昼間から夕方まで学生が多い。

歩行量前回対比図（13時間交通量）



歩行量時間変動図（13時間交通量）



調査地点別歩行量

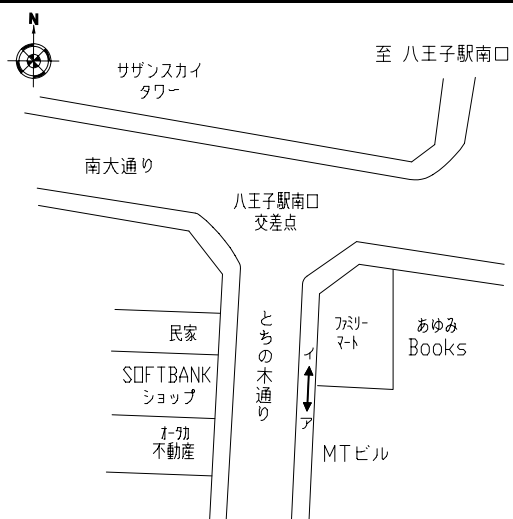
調査地点

No. 32 森永産業ビル前

調査時間

9:00~22:00 (13時間)

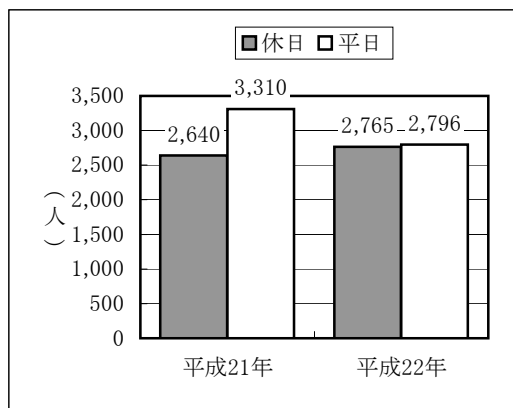
方向案内図



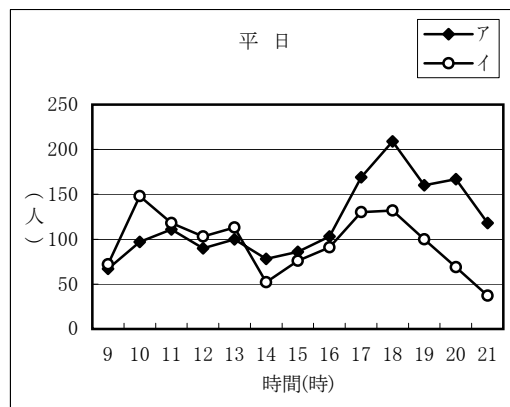
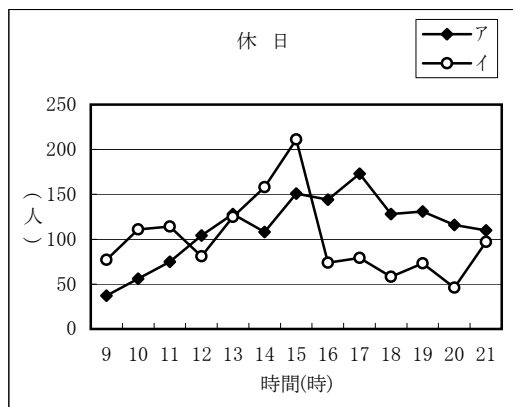
調査年月日：平成22年12月 5日（日）・平成22年12月 7日（火）

①総歩行量	平日と休日がほぼ同数。（休日：2,765人、平日：2,796人） 前回（平成21年）比較では、休日4.7%増、平日15.5%減。
②男女比	休日：男性：1,550人、女性：1,215人、比率127.6%（女性を100とした場合） 平日：男性：1,521人、女性：1,275人、比率119.3%（女性を100とした場合）
③時間帯別	休日：ア方向17時台、イ方向15時台がピーク。 平日：ア方向18時台、イ方向10時台がピーク。
④歩行量形態別	休日：一日を通して若年層が多く、昼間は家族連れが多い。 平日：朝昼は中高年層が多く、夕方以降は会社員・OL・学生が多い。

歩行量前回対比図（13時間交通量）



歩行量時間変動図（13時間交通量）



調査地点別歩行量

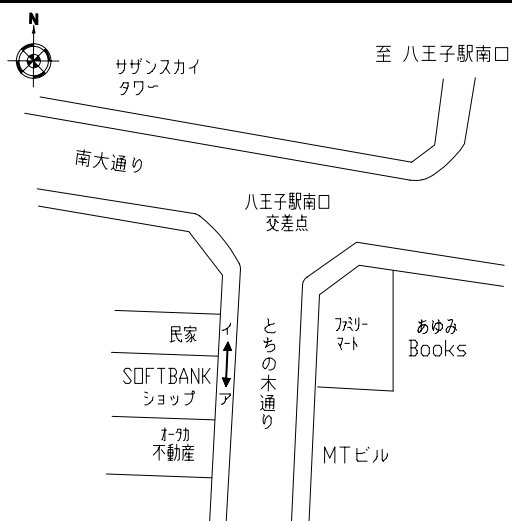
調査地点

No. 33 SOFTBANKショップ前

調査時間

9:00~22:00 (13時間)

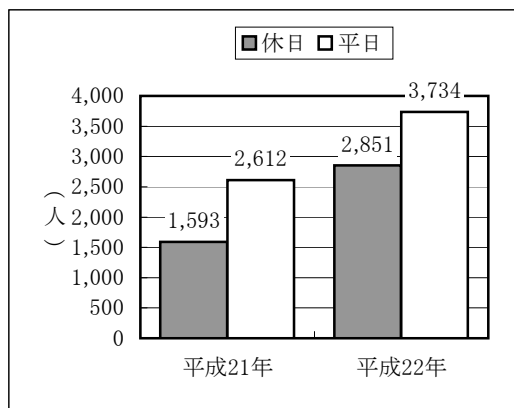
方向案内図



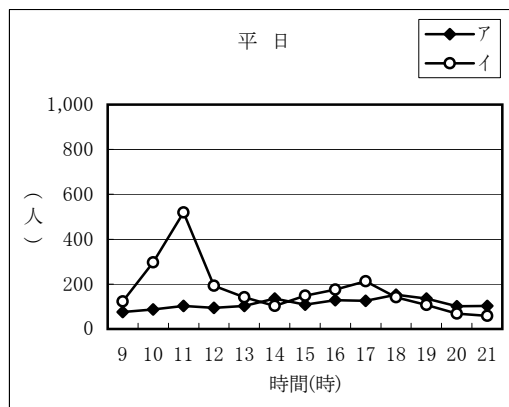
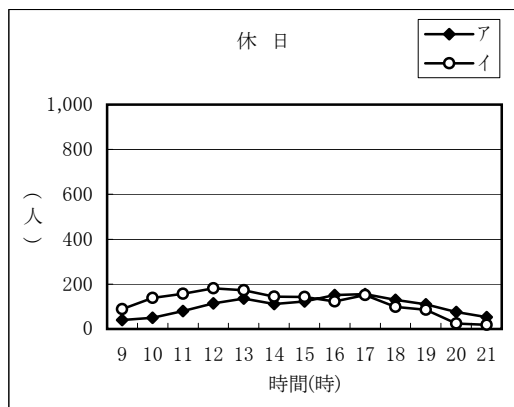
調査年月日：平成22年12月 5日（日）・平成22年12月 7日（火）

①総歩行量	平日の方が休日より多い。（休日：2,851人、平日：3,734人） 前回（平成21年）比較では、休日79.0%増、平日43.0%増。
②男女比	休日：男性：1,438人、女性：1,413人、比率101.8%（女性を100とした場合） 平日：男性：1,626人、女性：2,108人、比率77.1%（女性を100とした場合）
③時間帯別	休日：ア方向17時台、イ方向12時台がピーク。 平日：ア方向18時台、イ方向11時台がピーク。
④歩行量形態別	休日：一日を通して年代の片寄りはないが、昼は家族連れが多い。 平日：夕方まで中高年層が多く、朝と夕方以降は若年女性・会社員が多い。

歩行量前回対比図（13時間交通量）



歩行量時間変動図（13時間交通量）



調査地点別歩行量

調査地点

No. 34 早稲田塾前

調査時間

9:00~22:00 (13時間)

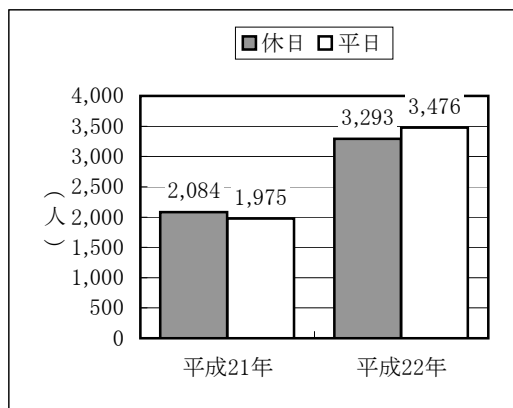
方
向
案
内
図



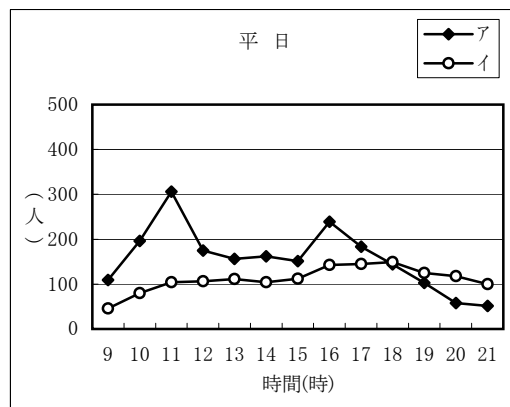
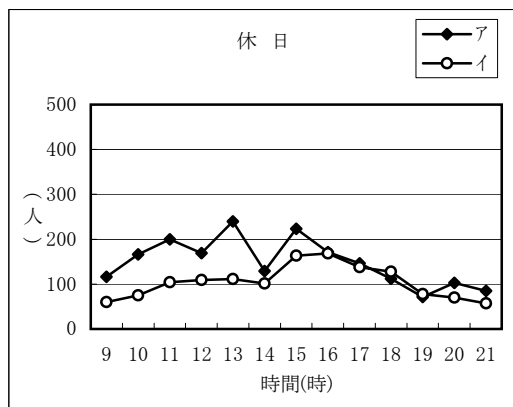
調査年月日：平成22年12月 5日（日）・平成22年12月 7日（火）

①総歩行量	平日の方が休日より多い。（休日：3,293人、平日：3,476人） 前回（平成21年）比較では、休日58.0%増、平日76.0%増。
②男女比	休日：男性：1,744人、女性：1,549人、比率112.6%（女性を100とした場合） 平日：男性：1,810人、女性：1,666人、比率108.6%（女性を100とした場合）
③時間帯別	休日：ア方向13時台、イ方向16時台がピーク。 平日：ア方向11時台、イ方向18時台がピーク。
④歩行量形態別	休日：一日を通して若年層・塾に向かう学生が多く、昼間は買い物客も多い。 平日：一日を通して会社員・学生が多い。夕方以降は塾に向かう学生も多い。

歩行量前回対比図（13時間交通量）



歩行量時間変動図（13時間交通量）



調査地点別歩行量

調査地点

No. 35 酔華前

調査時間

9:00~22:00 (13時間)

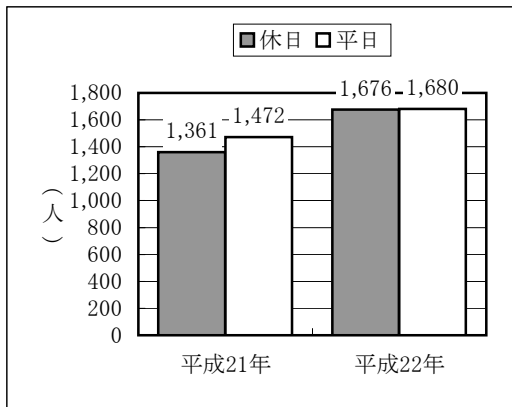
方向案内図



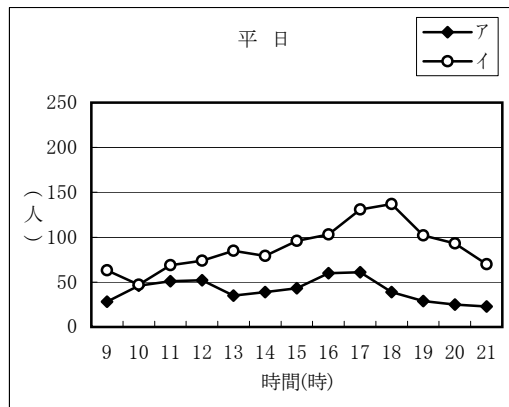
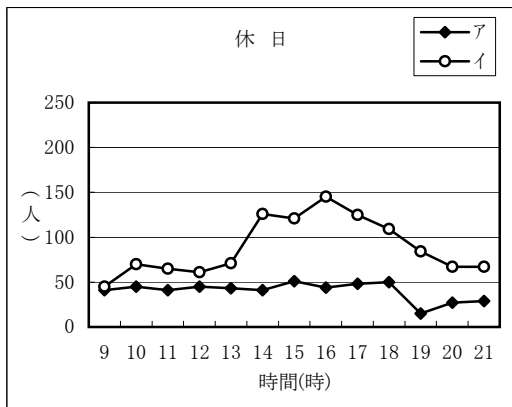
調査年月日：平成22年12月 5日（日）・平成22年12月 7日（火）

①総歩行量	平日と休日がほぼ同数。（休日：1,676人、平日：1,680人） 前回（平成21年）比較では、休日23.1%増、平日14.1%増。
②男女比	休日：男性：934人、女性：742人、比率125.9%（女性を100とした場合） 平日：男性：887人、女性：793人、比率111.9%（女性を100とした場合）
③時間帯別	休日：ア方向15時台、イ方向16時台がピーク。 平日：ア方向17時台、イ方向18時台がピーク。
④歩行量形態別	休日：一日を通して年代の片寄りはないが、昼間は若年層・家族連れが多い。 平日：朝夕は会社員・OLが多く、昼間は中高年層が多い。

歩行量前回対比図（13時間交通量）



歩行量時間変動図（13時間交通量）



調査地点別歩行量

調査地点

No. 36 京王八王子明神町ビル東①

調査時間

9:00~22:00 (13時間)

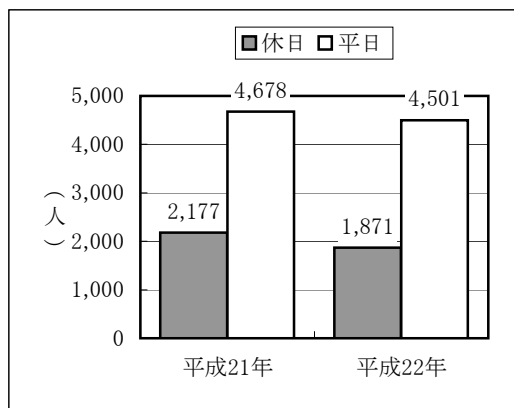
方向案内図



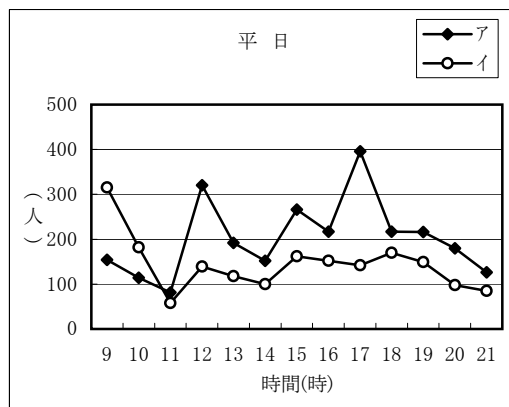
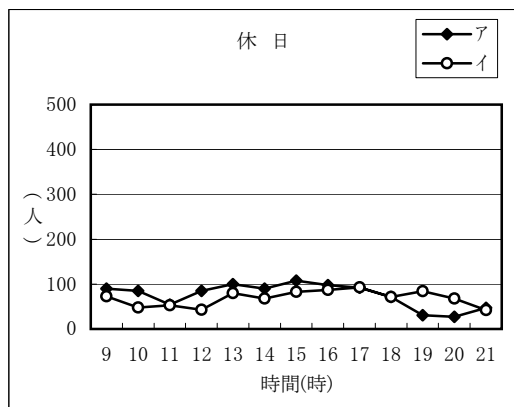
調査年月日：平成22年12月 5日（日）・平成22年12月 7日（火）

①総歩行量	平日の方が休日より多い。（休日：1,871人、平日：4,501人） 前回（平成21年）比較では、休日14.1%減、平日3.8%減。
②男女比	休日：男性：1,050人、女性：821人、比率127.9%（女性を100とした場合） 平日：男性：2,509人、女性：1,992人、比率126.0%（女性を100とした場合）
③時間帯別	休日：ア方向15時台、イ方向17時台がピーク。 平日：ア方向17時台、イ方向9時台がピーク。
④歩行量形態別	休日：昼間は家族連れ・買い物客が多く、夕方以降は若年層が多い。 平日：一日を通して学生が多く、夕方以降は会社員・OLも多い。

歩行量前回対比図（13時間交通量）



歩行量時間変動図（13時間交通量）



調査地点別歩行量

調査地点

No. 37 京王八王子明神町ビル東②

調査時間

9:00~22:00 (13時間)

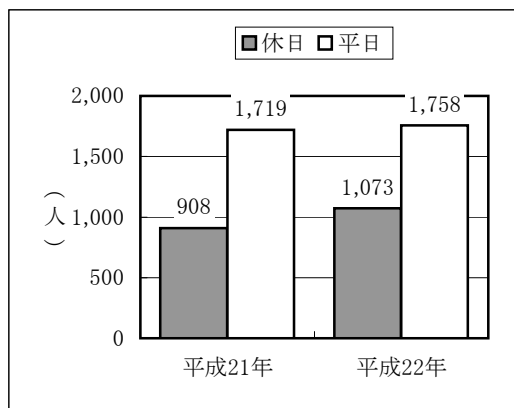
方向案内図



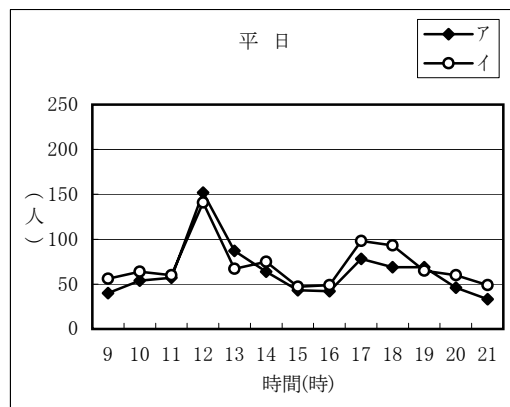
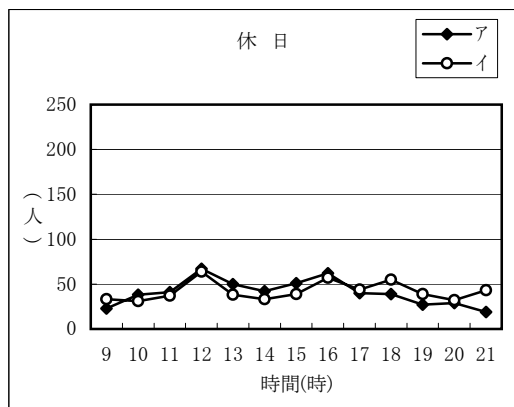
調査年月日：平成22年12月 5日（日）・平成22年12月 7日（火）

①総歩行量	平日の方が休日より多い。（休日：1,073人、平日：1,758人） 前回（平成21年）比較では、休日18.2%増、平日2.3%増。
②男女比	休日：男性：628人、女性：445人、比率141.1%（女性を100とした場合） 平日：男性：1,010人、女性：748人、比率135.0%（女性を100とした場合）
③時間帯別	休日：ア方向12時台、イ方向12時台がピーク。 平日：ア方向12時台、イ方向12時台がピーク。
④歩行量形態別	休日：一日を通して年代の片寄りはないが、昼間は中高年層が多い。 平日：朝夕は中高年層が多く、昼間は買い物客が多い。

歩行量前回対比図（13時間交通量）



歩行量時間変動図（13時間交通量）



調査地点別歩行量

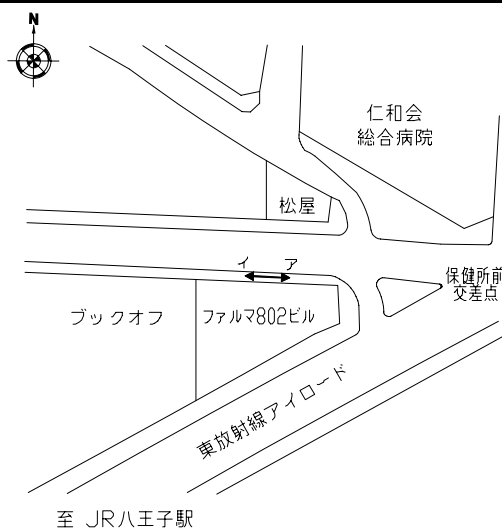
調査地点

No. 38 ファルマ802ビル北①

調査時間

9:00~22:00 (13時間)

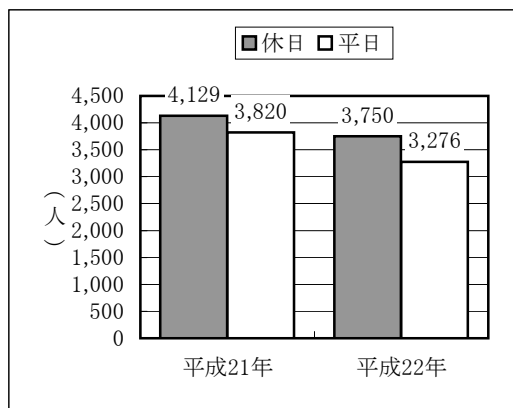
方
向
案
内
図



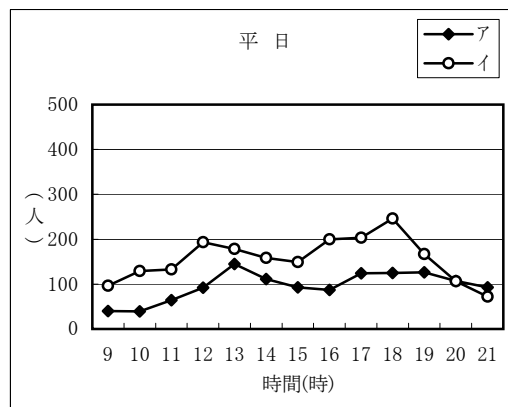
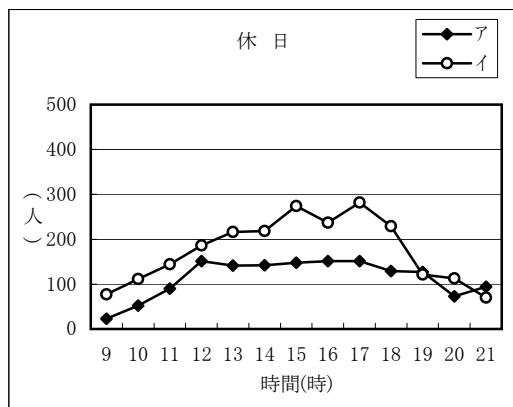
調査年月日：平成22年12月 5日（日）・平成22年12月 7日（火）

①総歩行量	休日の方が平日より多い。（休日：3,750人、平日：3,276人） 前回（平成21年）比較では、休日9.2%減、平日14.2%減。
②男女比	休日：男性：2,158人、女性：1,592人、比率135.6%（女性を100とした場合） 平日：男性：1,890人、女性：1,386人、比率136.4%（女性を100とした場合）
③時間帯別	休日：ア方向12時台、16時台、17時台、イ方向17時台がピーク。 平日：ア方向13時台、イ方向18時台がピーク。
④歩行量形態別	休日：一日を通して若年層が多く、昼間は家族連れも多い。 平日：朝夕は会社員・OLが多く、昼間は親子連れが多い。

歩行量前回対比図（13時間交通量）



歩行量時間変動図（13時間交通量）



調査地点別歩行量

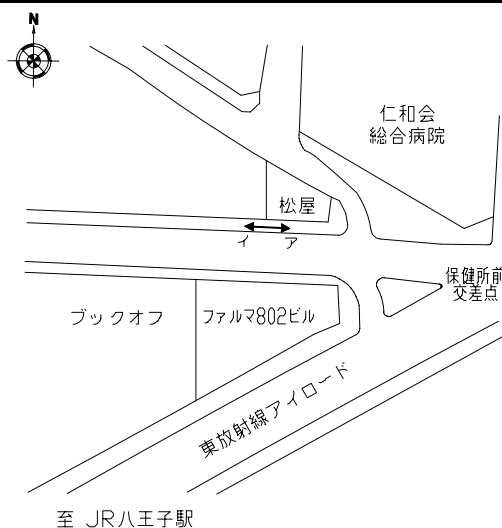
調査地点

No. 39 ファルマ802ビル北②

調査時間

9:00~22:00 (13時間)

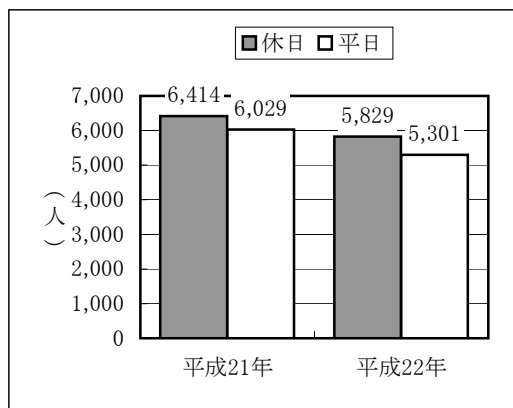
方向案内図



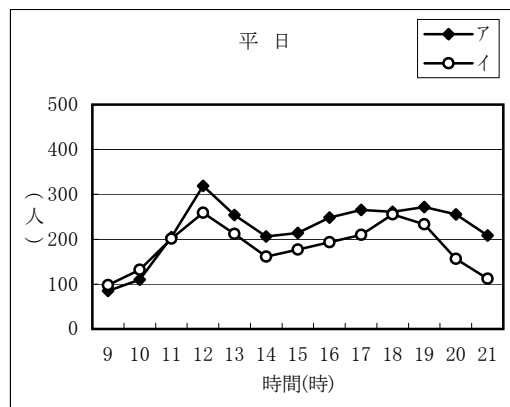
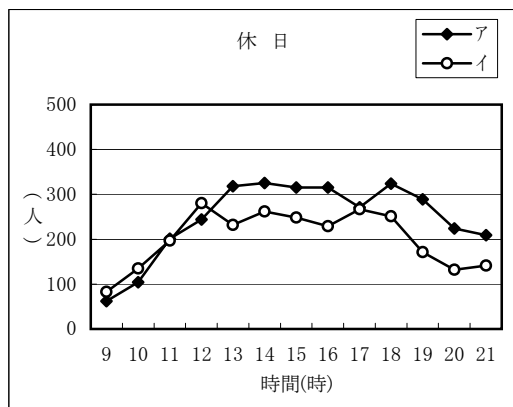
調査年月日：平成22年12月 5日（日）・平成22年12月 7日（火）

①総歩行量	休日の方が平日より多い。（休日：5,829人、平日：5,301人） 前回（平成21年）比較では、休日9.1%減、平日12.1%減。
②男女比	休日：男性：3,788人、女性：2,041人、比率185.6%（女性を100とした場合） 平日：男性：3,305人、女性：1,996人、比率165.6%（女性を100とした場合）
③時間帯別	休日：ア方向14時台、イ方向12時台がピーク。 平日：ア方向12時台、イ方向12時台がピーク。
④歩行量形態別	休日：一日を通して年代の片寄りはないが、昼間は若年男性が多い。 平日：一日を通して会社員・OLが多く、昼間は親子連れも多い。

歩行量前回対比図（13時間交通量）



歩行量時間変動図（13時間交通量）



調査地点別歩行量

調査地点

No. 40 とちの木デッキ上

調査時間

9:00~22:00 (13時間)

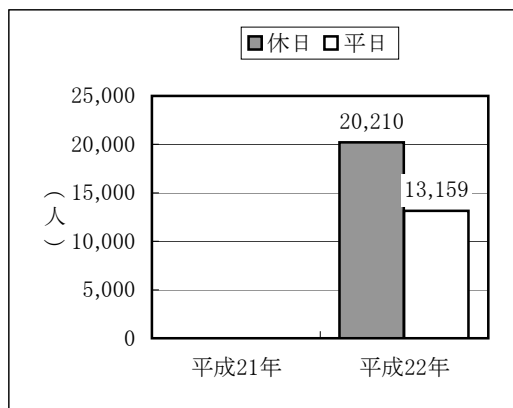
方
向
案
内
図



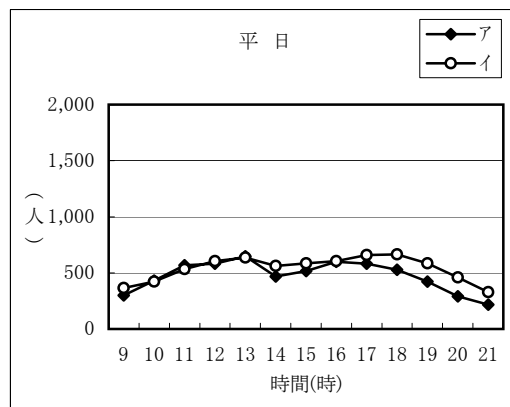
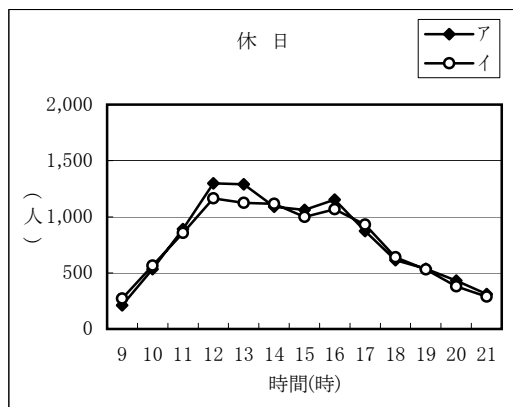
調査年月日：平成22年12月 5日（日）・平成22年12月 7日（火）

①総歩行量	休日の方が平日より多い。（休日：20,210人、平日：13,159人）
②男女比	休日：男性：10,444人、女性：9,766人、比率106.9%（女性を100とした場合） 平日：男性：6,698人、女性：6,461人、比率103.7%（女性を100とした場合）
③時間帯別	休日：ア方向12時台、イ方向12時台がピーク。 平日：ア方向13時台、イ方向18時台がピーク。
④歩行量形態別	休日：朝昼は中高年層・家族連れが多く、夕方以降は若年層が多い。 平日：朝夕は会社員・OLが多く、昼間は中高年層・学生が多い。

歩行量前回対比図（13時間交通量）



歩行量時間変動図（13時間交通量）



調査地点別歩行量

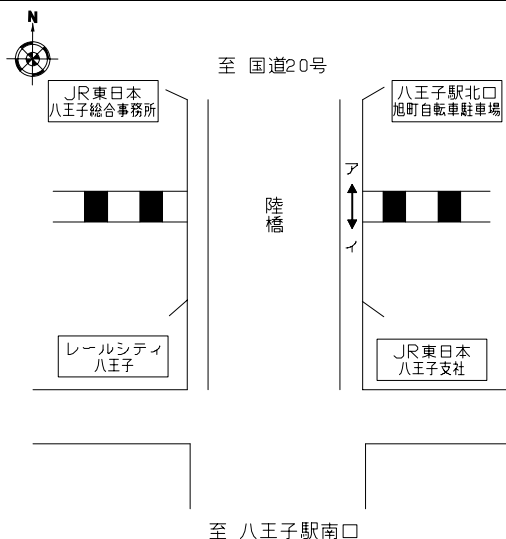
調査地点

No. 41-1 陸橋南①

調査時間

9:00~22:00 (13時間)

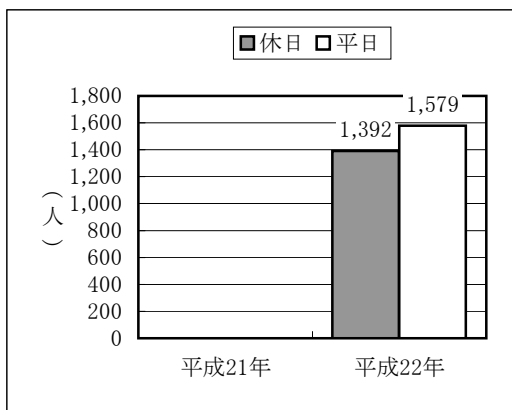
方
向
案
内
図



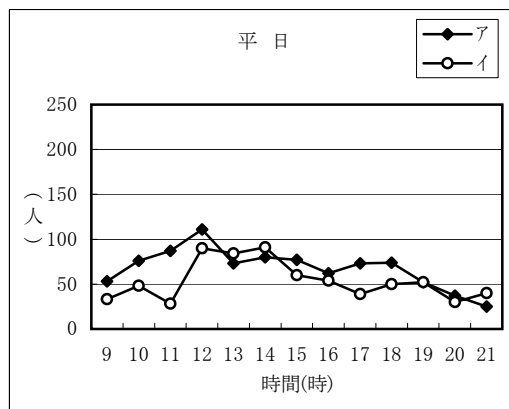
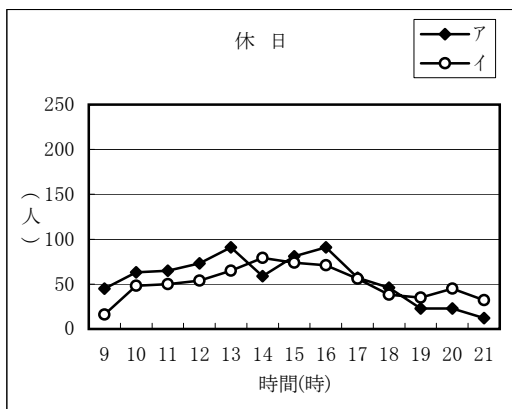
調査年月日：平成22年12月 5日（日）・平成22年12月 7日（火）

①総歩行量	平日の方が休日より多い。（休日：1,392人、平日：1,579人）
②男女比	休日：男性：891人、女性：501人、比率177.8%（女性を100とした場合） 平日：男性：1,065人、女性：514人、比率207.2%（女性を100とした場合）
③時間帯別	休日：ア方向13時台、16時台、イ方向14時台がピーク。 平日：ア方向12時台、イ方向14時台がピーク。
④歩行量形態別	休日：朝昼は中高年層が多く、夕方以降は若年層が多い。 平日：朝夕は会社員・OLが多く、昼間は若年層・JR工事関係者が多い。

歩行量前回対比図（13時間交通量）



歩行量時間変動図（13時間交通量）



調査地点別歩行量

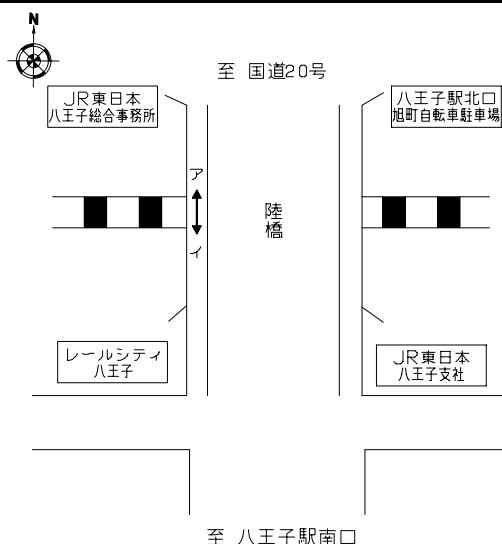
調査地点

No. 41-2 陸橋南②

調査時間

9:00~22:00 (13時間)

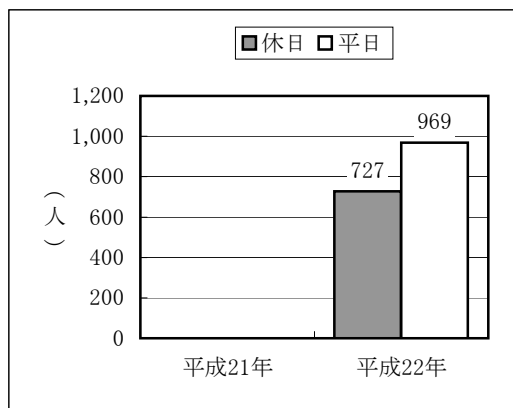
方向案内図



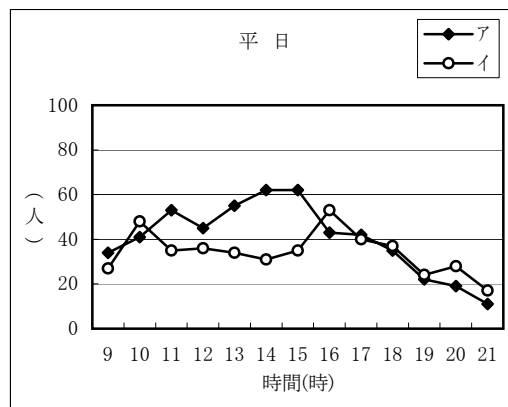
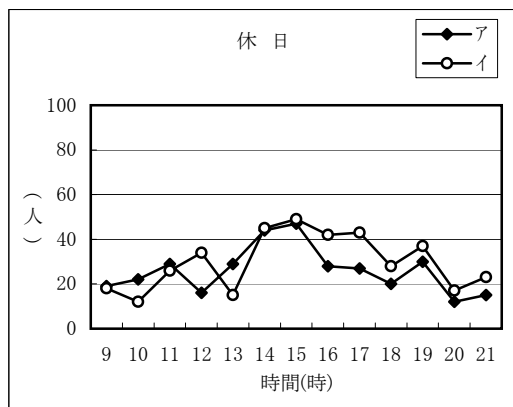
調査年月日：平成22年12月 5日（日）・平成22年12月 7日（火）

①総歩行量	平日の方が休日が多い。（休日：727人、平日：969人）
②男女比	休日：男性：464人、女性：263人、比率176.4%（女性を100とした場合） 平日：男性：641人、女性：328人、比率195.4%（女性を100とした場合）
③時間帯別	休日：ア方向15時台、イ方向15時台がピーク。 平日：ア方向14時台、15時台、イ方向16時台がピーク。
④歩行量形態別	休日：一日を通して年代の片寄りはないが、昼間は若年層・家族連れが多い。 平日：朝夕は会社員・OLが多く、昼間は若年層・JR工事関係者が多い。

歩行量前回対比図（13時間交通量）



歩行量時間変動図（13時間交通量）



調査地点別歩行量

調査地点

№. 42 興林寺前

調査時間

9:00~22:00 (13時間)

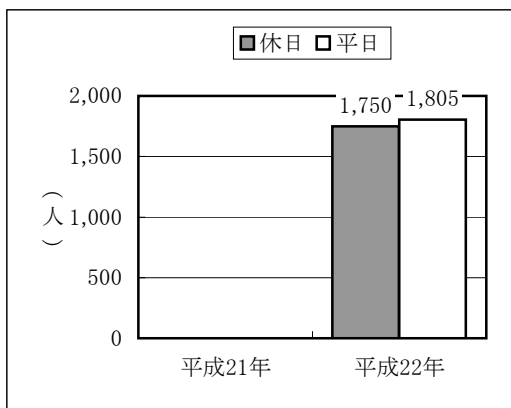
方向案内図



調査年月日：平成22年12月 5日（日）・平成22年12月 7日（火）

①総歩行量	平日の方が休日より多い。(休日：1,750人、平日：1,805人)
②男女比	休日：男性：993人、女性：757人、比率131.2% (女性を100とした場合) 平日：男性：1,085人、女性：720人、比率150.7% (女性を100とした場合)
③時間帯別	休日：ア方向13時台、イ方向16時台がピーク。 平日：ア方向19時台、イ方向18時台がピーク。
④歩行量形態別	休日：一日を通して年代の片寄りはないが、昼間は家族連れが多い。 平日：朝夕は会社員・OLが多く、昼間は中高年層が多い。

歩行量前回対比図 (13時間交通量)



歩行量時間変動図 (13時間交通量)

